

Antrag

Hannover, den 15.12.2023

Niedersächsisches Finanzministerium

Haushaltsrechnung für das Haushaltsjahr 2022

Frau
Präsidentin des Niedersächsischen Landtages
Hannover


Gemäß Artikel 69 Niedersächsische Verfassung (NV) und § 114 Abs. 1 Satz 1 Landeshaushaltsordnung (LHO) lege ich hiermit die Haushaltsrechnung für das Haushaltsjahr 2022 vor. Gleichzeitig habe ich die Haushaltsrechnung 2022 dem Landesrechnungshof zur Prüfung gem. Artikel 70 Abs. 1 NV übersandt.

Nach Vorlage der Bemerkungen des Landesrechnungshofs gem. § 97 Abs. 1 LHO bitte ich, die Entlastung der Landesregierung und, soweit die Ausführung des Haushalts der Präsidentin des Landtages, dem Präsidenten des Staatsgerichtshofs oder dem Landesbeauftragten für den Datenschutz obliegt, deren Entlastung nach § 114 LHO herbeizuführen.

Ferner bitte ich für die über- und außerplanmäßigen Ausgaben (s. Anlage I der Haushaltsrechnung) von 745 041 850,38 Euro nach § 37 Abs. 4 LHO die nachträgliche Billigung des Landtages herbeizuführen.

Gerald Heere

Niedersächsisches Finanzministerium



Haushaltsrechnung des Landes Niedersachsen 2022

Abschnitt I

- Haushaltsrechnung

Abschnitt II

- Vermögen und Schulden
- Eingegangene Verpflichtungen

Abschnitt III

- Aktivitäten des Landes außerhalb des Kernhaushalts

Land Niedersachsen

Haushaltsrechnung

für das

Haushaltsjahr 2022

Band 1

Inhaltsverzeichnis

Band 1:

Abschnitt I – Haushaltsrechnung –

A b s c h l u s s b e r i c h t

G e s a m t r e c h n u n g

- Gesamtabschluss
- Zusammenstellung
- Übersicht

G r u p p i e r u n g s ü b e r s i c h t u n d F u n k t i o n e n ü b e r s i c h t

R e c h n u n g e n ü b e r d i e E i n z e l p l ä n e

- 01 Niedersächsischer Landtag
- 02 Niedersächsische Staatskanzlei
- 03 Niedersächsisches Ministerium für Inneres und Sport
- 04 Niedersächsisches Finanzministerium
- 05 Niedersächsisches Ministerium für Soziales, Gesundheit und Gleichstellung

Band 2:

R e c h n u n g e n ü b e r d i e E i n z e l p l ä n e

- 06 Niedersächsisches Ministerium für Wissenschaft und Kultur
- 07 Niedersächsisches Kultusministerium
- 08 Niedersächsisches Ministerium für Wirtschaft, Arbeit, Verkehr und Digitalisierung
- 09 Niedersächsisches Ministerium für Ernährung, Landwirtschaft und Verbraucherschutz

Band 3:

R e c h n u n g e n ü b e r d i e E i n z e l p l ä n e

- 11 Niedersächsisches Justizministerium
- 12 Niedersächsischer Staatsgerichtshof
- 13 Allgemeine Finanzverwaltung
- 14 Niedersächsischer Landesrechnungshof
- 15 Niedersächsisches Ministerium für Umwelt, Energie, Bauen und Klimaschutz
- 16 Niedersächsisches Ministerium für Bundes- und Europaangelegenheiten und Regionale Entwicklung
- 17 Landesbeauftragte für den Datenschutz
- 20 Hochbauten

A n l a g e n I b i s V I

Abschnitt II – Vermögen und Schulden. Eingegangene Verpflichtungen –

Vorbericht und Vermögensnachweisung

Nachweisung der Verschuldung und Kreditaufnahme gem. Art. 71 NV

Nachweisung der Bürgschaften

Nachweisung über die im Haushaltsjahr 2022 in Anspruch genommenen Verpflichtungsermächtigungen

Nachweisung über die im Haushaltsjahr 2022 eingegangenen Verpflichtungen, die in kommenden Haushaltsjahren zu Ausgaben führen können

Abschnitt III – Aktivitäten des Landes außerhalb des Kernhaushalts 2022 –

Übersicht über die Ergebnisse der Wirtschaftspläne der Landesbetriebe (ohne Hochschulen)

Übersicht über die Ergebnisse der Gewinn- und Verlustrechnungen der Hochschulen
(Landesbetriebe und Stiftungen)

Übersicht über die Einnahmen und Ausgaben sowie Bestände an Sondervermögen und Rücklagen

Übersicht über die Beteiligungen des Landes Niedersachsen an Unternehmen des privaten Rechts

Übersicht über die Beteiligungen des Landes Niedersachsen an Anstalten des öffentlichen Rechts

Übersicht über die Beteiligungen von Landesbetrieben und Stiftungshochschulen an Unternehmen des privaten Rechts

Rechnungslegung für das Haushaltsjahr 2022

Abschlussbericht

gem. § 84 der Niedersächsischen Landeshaushaltsordnung (LHO)
vom 30.04.2001 (Nds. GVBl. S. 276), zuletzt geändert durch Gesetz vom 16.12.2021 (Nds. GVBl. S. 883)

Einführung

Gem. Artikel 69 der Niedersächsischen Verfassung hat die Finanzministerin oder der Finanzminister dem Landtag - für den Beschluss über die Entlastung der Landesregierung - über alle Einnahmen, Ausgaben und Verpflichtungen sowie über das Vermögen und die Schulden Rechnung zu legen.

Die Rechnung für 2022 gliedert sich in

Abschnitt I	Einnahmen und Ausgaben
Abschnitt II	Vermögen und Schulden sowie eingegangene Verpflichtungen
Abschnitt III	Aktivitäten des Landes Niedersachsen außerhalb des Kernhaushalts.

1. Formelle Gestaltung

1.1. Die Zweckbestimmungen und Haushaltsvermerke in Spalte 3 der Haushaltsrechnung stimmen mit denen des Haushaltsplans überein. Die Haushaltsvermerke sind in das automatisierte Verfahren zur Aufstellung der Haushaltsrechnung mit einbezogen und unter der Zweckbestimmung zu den jeweiligen Titeln ausgedruckt worden.

Haushaltsvermerke, die

- für sämtliche Titel einer Titelgruppe gelten, werden unter der Titelgruppen-Überschrift ausgedruckt.
- nicht maschinell berechnet werden, sind mit *** gekennzeichnet.
- im Rahmen der automatisierten Zentralen Haushaltsführung erfasst wurden, sind entsprechend gekennzeichnet und kursiv gedruckt.

1.2. Mehrausgaben sind erläutert, wenn die Berechtigung zur Überschreitung des Solls nicht aus den Haushaltsvermerken erkennbar ist oder sich nicht auf § 20 LHO stützt.

1.3. Zur Vermeidung von Wiederholungen in der Begründungsspalte wird auf Folgendes hingewiesen:

- In jedem an der Personalkostenbudgetierung teilnehmenden Kapitel sind Ausgaben der Titel, die nach § 6 Abs. 5 HG 2022/2023 für deckungsfähig erklärt wurden, in Anlage III dargestellt. Für verbindlich erklärte Erläuterungen sowie Anpassungen nach § 6 Abs. 2 und 3 HG 2022/2023 wurden in Anlage IV (nicht in Anlage I) dargestellt.
- Ausgaben der Titel, die nach § 20 Abs. 1 Nr. 2 Buchstabe b LHO für gegenseitig deckungsfähig erklärt wurden, sind in den Anlagen II und VI dargestellt. In die gegenseitige Deckungsfähigkeit wurden die durch Haushaltsvermerk zugelassenen überplanmäßigen Ausgaben einbezogen.

1.4. Die Ergebnisse der Soll-Ist-Vergleiche zu den Wirtschaftsplänen der Landesbetriebe nach § 26 LHO sind bei den jeweiligen Kapiteln abgedruckt. Eine Übersicht über die Ergebnisse der Landesbetriebe ist im Abschnitt III abgedruckt. Zwischen der Übersicht und den Soll-Ist-Vergleichen kann es zu Abweichungen kommen - z. B. wegen der Regelungen in § 72 LHO (Haushaltsjahr) und § 250 HGB (Rechnungsabgrenzung).

Die teilweise sehr umfangreichen verbindlichen Bewirtschaftungsvermerke sind im Wirtschaftsplan der Landesbetriebe als Anlage zum Haushaltsplan abgedruckt. Auf einen erneuten Abdruck in der Haushaltsrechnung wurde verzichtet.

2. Aufstellungsgrundlage für die Haushaltsrechnung

Der Haushaltsrechnung 2022 liegen das Gesetz über die Feststellung des Haushaltsplans für die Haushaltsjahre 2022/2023 (Haushaltsgesetz 2022/2023) vom 16.12.2021 (Nds. GVBl. S. 871) und das Gesetz zur Änderung des Haushaltsgesetzes 2022/2023 (Nachtragshaushaltsgesetz 2022/2023) vom 30.11.2022 (Nds. GVBl. S. 725) sowie der dem Haushaltsgesetz als Anlage beigefügte Haushaltsplan für die Haushaltsjahre 2022/2023 zugrunde.

3. Haushaltssoll, Haushaltsreste aus dem Vorjahr, Gesamtsoll

Das Haushaltssoll des Haushaltsjahres 2022 ist durch vorstehend genannte Haushaltsgesetze 2022/2023 auf folgende Beträge festgestellt worden:

	Haushaltseinnahmen	Haushaltsausgaben
	38.772.792.000,00 EUR	38.772.792.000,00 EUR
Einnahme- und Ausgabereste (abzügl. Vorgriffe) aus dem Haushaltsjahr 2021	<u>2.536.566.594,85 EUR</u>	<u>2.536.566.594,85 EUR</u>
Gesamtsoll 2022:	<u><u>41.309.358.594,85 EUR</u></u>	<u><u>41.309.358.594,85 EUR</u></u>

Die Einnahmen und Ausgaben auf Haushaltsreste sind gemäß § 71 Abs. 3 LHO zusammen mit den Einnahmen und Ausgaben des Haushaltsjahres 2022 bei den jeweiligen Titeln des Haushaltsplans gebucht worden.

4. Abschlussergebnis

4.1. Rechtsgrundlagen und Darstellung

Für den Abschluss der Haushaltsrechnung gelten §§ 82 und 83 LHO. Zur Vergleichbarkeit der Abschlüsse von Bund und Ländern fordert der auf § 40 Haushaltsgrundsatzgesetz (HGrG) beruhende § 83 LHO die Darstellung folgender Abschlussergebnisse:

- 4.1.1. Kassenmäßiges Jahresergebnis (§ 83 Nr. 1a LHO),
- 4.1.2. Kassenmäßiges Gesamtergebnis (§ 83 Nr. 1b LHO),
- 4.1.3. Rechnungsmäßiges Jahresergebnis (§ 83 Nr. 2d LHO),
- 4.1.4. Rechnungsmäßiges Gesamtergebnis (§ 83 Nr. 2e LHO).

Nach § 25 Abs. 1 LHO ist der für die Haushaltsrechnung ausschlaggebende Abschluss das **rechnungsmäßige Jahresergebnis** (§ 83 Nr. 2d LHO).

Die Haushaltsrechnung des Jahres 2022 ist ausgeglichen. Sie schließt nach §§ 82 und 83 LHO mit folgenden Ergebnissen:

4.1.1. Kassenmäßiges Jahresergebnis nach §§ 82 Nr. 1c und 83 Nr. 1a LHO

Summe der Isteinnahmen (§ 82 Nr. 1a LHO)	39.009.301.155,39 EUR
Summe der Istaussgaben (§ 82 Nr. 1b LHO)	<u>39.009.301.155,39 EUR</u>
Kassenmäßiges Jahresergebnis (§§ 82 Nr. 1c und 83 Nr. 1a LHO)	<u><u>0,00 EUR</u></u>

4.1.2. Kassenmäßiges Gesamtergebnis nach §§ 82 Nr. 1e und 83 Nr. 1b LHO

Kassenmäßiges Jahresergebnis	0,00 EUR
Haushaltsmäßig noch nicht abgewickelte kassenmäßige Jahresergebnisse früherer Jahre (§ 82 Nr. 1d LHO)	<u>0,00 EUR</u>
Kassenmäßiges Gesamtergebnis (§§ 82 Nr. 1e und 83 Nr. 1b LHO)	<u><u>0,00 EUR</u></u>

Finanzierungssaldo gem. § 82 Nr. 2c LHO

a) Summe der Isteinnahmen		39.009.301.155,39 EUR
davon ab:		
Einnahmen aus Krediten vom Kreditmarkt (Kap. 1325 TGr. 61/62) - nach Abzug der Tilgungen für allgemeine Deckungsmittel -	-1.895.316.922,96 EUR	
Entnahmen aus Rücklagen (OGr. 35)	20.043.368,34 EUR	
Einnahmen aus kassenmäßigen Überschüssen	0,00 EUR	
	<u>-1.875.273.554,62 EUR</u>	<u>-1.875.273.554,62 EUR</u>
verbleibende Isteinnahmen		40.884.574.710,01 EUR
b) Summe der Istausgaben		39.009.301.155,39 EUR
davon ab:		
Ausgaben zur Schuldentilgung am Kreditmarkt (OGr. 59)	0,00 EUR	
Zuführungen an Rücklagen (OGr. 91)	649.827.746,62 EUR	
Ausgaben zur Deckung eines kassenmäßigen Fehlbetrags (OGr. 96)	0,00 EUR	
	<u>649.827.746,62 EUR</u>	<u>649.827.746,62 EUR</u>
verbleibende Istausgaben		38.359.473.408,77 EUR
Finanzierungssaldo		<u>2.525.101.301,24 EUR</u>
(verbleibende Isteinnahmen abzüglich verbleibende Istausgaben)		<u><u>2.525.101.301,24 EUR</u></u>

4.1.3. Das **rechnungsmäßige Jahresergebnis** ist gem. § 83 Nr. 2d LHO aus dem kassenmäßigen Jahresergebnis (vgl. 4.1.1.) und dem Unterschied zwischen den Einnahme- und Ausgaberesten (§ 83 Nr. 2c LHO) zu ermitteln.

Aus dem Haushaltsjahr 2021 wurden übertragen:		
Einnahmereste		2.536.566.594,85 EUR
Ausgabereste		<u>2.536.566.594,85 EUR</u>
Saldo (Soll -Zuschuss)		0,00 EUR
In das Haushaltsjahr 2023 wurden übertragen:		
Einnahmereste		2.824.316.980,22 EUR
Ausgabereste		<u>2.824.316.980,22 EUR</u>
Saldo (Ist -Zuschuss)		0,00 EUR
Ist-Zuschuss		0,00 EUR
abzgl. Soll-Zuschuss		<u>0,00 EUR</u>
Reste-Saldo gesamt		0,00 EUR
Reste-Saldo gesamt		0,00 EUR
Kassenmäßiges Jahresergebnis (vgl. 4.1.1.)		<u>0,00 EUR</u>
Rechnungsmäßiges Jahresergebnis		<u><u>0,00 EUR</u></u>
Das Haushaltsjahr 2022 schließt ausgeglichen ab.		

4.1.4. Das **rechnungsmäßige Gesamtergebnis** ist gem. § 83 Nr. 2e LHO aus dem kassenmäßigen Gesamtergebnis (vgl. 4.1.2.) und dem Saldo aus den in das Haushaltsjahr 2023 übertragenen Einnahme- und Ausgaberesten (Ist-Zuschuss) zu ermitteln.

Kassenmäßiges Gesamtergebnis (vgl. 4.1.2.)		0,00 EUR
Saldo aus den in das Haushaltsjahr 2023 übertragenen Einnahme- und Ausgaberesten (Ist-Zuschuss)		<u>0,00 EUR</u>
Rechnungsmäßiges Gesamtergebnis		<u><u>0,00 EUR</u></u>

4.2. Erläuterungen

4.2.1. Einnahmen und Ausgaben

	(Mio. EUR)
Gesamtsoll der Einnahmen (vgl. 3.)	rd. 41.309,4
Summe der Einnahmen (Isteinnahmen einschl. der nach 2023 übertr. Einnahmereste)	rd. <u>41.833,6</u>
Mehreinnahmen	<u>524,3</u>
Gesamtsoll der Ausgaben (vgl. 3.)	rd. 41.309,4
Summe der Ausgaben (Istausgaben einschl. der nach 2023 übertragenen Ausgabereste)	rd. <u>41.833,6</u>
Mehrausgaben	<u>524,3</u>
Mehreinnahmen	rd. 524,3
Mehrausgaben	rd. <u>524,3</u>
	<u>0,0</u>

4.2.2. Kreditaufnahme und Einnahmereste auf Kreditermächtigung

Im Haushaltsjahr 2022 war eine Tilgung von Kreditmarktmitteln von 698 Mio. EUR (§ 3 Nr. 1 HG 2022/2023; Kap. 1325 TGr. 61/62) veranschlagt. Zusätzlich wurden überplanmäßig weitere 457 Mio. EUR getilgt. Ein Betrag von 444,2 Mio. EUR wurde gem. § 3 Abs. 1 Nr. 1c) HG 2022/2023 in das nächste Haushaltsjahr übertragen. Zur Deckung der Ausgabereste wurde beim Titel 325 61 ein Einnahmerest über 2.769,8 Mio. EUR gebildet.

Die Ausschöpfung der Kreditermächtigung stellt sich wie folgt dar:

a)	Kreditermächtigung 2022	
	Tilgungsverpflichtung 2022	698.000.000,00 EUR
+	Einnahmerest aus dem Vorjahr 2021	2.473.723.662,50 EUR
+	Negativbetrag gem. § 3 Abs. 1 Nr. 1b) HG 2022/2023	5.528.688.514,82 EUR
+	Ermächtigung gem. § 3 Abs. 1 Nr. 1c) HG 2022/2023	<u>0,00 EUR</u>
	Summe zu a)	7.304.412.177,32 EUR
b)	Inanspruchnahme der Ermächtigungen	
	Bedarf und Inanspruchnahme für den Istausgleich	3.633.371.591,86 EUR
+	Bedarf und Inanspruchnahme für den Sollausgleich (Einnahmerest 2022)	<u>2.769.805.462,63 EUR</u>
	Summe zu b)	6.403.177.054,49 EUR
c)	Differenz b) - a)	-901.235.122,83 EUR
	Ermächtigung gem. § 3 Abs. 1 Nr. 1c) HG 2022/2023	444.235.122,83 EUR
	überplanmäßige Tilgung 2022	-457.000.000,00 EUR

Die Berechnungen und rechtlichen Ausführungen zur Schuldenbremse sind in Abschnitt II der Haushaltsrechnung abgedruckt.

4.2.3. Ausgabereste

	(Mio. EUR)
Aus dem Haushaltsjahr 2021 übernommene Ausgabereste (abzügl. Vorgriffe)	rd. 2.536,6
In das Haushaltsjahr 2023 übertragene Ausgabereste (abzügl. Vorgriffe)	rd. <u>2.824,3</u>
Erhöhung der Ausgabereste im Haushaltsjahr 2022	<u>287,8</u>

In den Einzelplänen haben sich die Ausgabereste wie folgt entwickelt:

Epl.	Übertragene Ausgabereste zu Beginn des Haushaltsjahres		Veränderung der Ausgabereste im Haushaltsjahr 2022 um Mio. EUR
	2022 in Mio. EUR	2023 in Mio. EUR	
01	0,68	0,52	-0,16
02	4,20	3,05	-1,15
03	242,35	240,05	-2,29
04	94,06	91,13	-2,93
05	168,60	196,15	27,55
06	246,87	251,38	4,50
07	798,53	971,56	173,02
08	262,34	228,16	-34,18
09	37,43	25,98	-11,45
11	47,08	49,57	2,49
12	0,00	0,00	0,00
13	61,69	230,89	169,20
14	0,00	0,00	0,00
15	226,73	258,87	32,15
16	26,45	22,77	-3,68
17	0,36	0,48	0,12
20	319,20	253,77	-65,43
Summe:	2.536,57	2.824,32	287,75

4.2.4. Über- und außerplanmäßige Ausgaben

Die in der vorliegenden Haushaltsrechnung ausgewiesenen und in der Anlage I besonders begründeten über- und außerplanmäßigen Ausgaben und Vorgriffe betragen rd. 745,0 Mio. EUR. Die Aufteilung dieser Mehrausgaben ergibt sich aus der **Zusammenstellung zur Anlage I**. Sie bedürfen gemäß § 37 Abs. 4 LHO der nachträglichen Billigung des Nieders. Landtags.

In 28 Fällen hat die Prüfung zur Erstellung der Haushaltsrechnung ergeben, dass die haushaltsrechtlichen Voraussetzungen zur Leistung der Ausgaben nicht vorlagen. Die unzulässigen Haushaltsüberschreitungen verteilen sich auf folgende Einzelpläne:

Epl.	Anzahl der Fälle	Summe
03	7	5.396.452,97 EUR
05	2	1.921.076,79 EUR
06	5	107.321,92 EUR
07	4	7.661.822,71 EUR
08	1	3,39 EUR
13	3	3.208.631,99 EUR
15	5	19.886.675,90 EUR
17	1	78,00 EUR
Summe:	28	38.182.063,67 EUR

Neben den in der Anlage I ausgewiesenen über- und außerplanmäßigen Ausgaben sind keine weiteren Mehrausgaben entstanden.

4.2.5. Eingegangene Verpflichtungen

Die im Haushaltsjahr in Anspruch genommenen Verpflichtungsermächtigungen und Verpflichtungen, die nicht aufgrund von Verpflichtungsermächtigungen eingegangen worden sind oder bestehen, sind in Abschnitt II nachgewiesen.

4.2.6. Aktivitäten des Landes außerhalb des Kernhaushalts

In Abschnitt III sind neben den Übersichten über die Ergebnisse der Landesbetriebe und Hochschulen sowie der Sondervermögen die Beteiligungen des Landes, der Landesbetriebe und der Stiftungshochschulen abgedruckt.

Gesamtrechnung
für das
Haushaltsjahr 2022

Titel	Fkt	Zweckbestimmung	Ist-Einnahmen Ist-Ausgaben	Zu übertragende Haushaltsreste, Vorgriffe (-)	Summe der Einnahmen/ Ausgaben (Spalte 4 + 5)	Haushaltsansatz
1	2	3	EUR	EUR	EUR	EUR
		Gesamtplan				
		0 Einnahmen aus Steuern und steuerähnlichen Abgaben sowie EU-Eigenmittel	33.200.807.439,99	—	33.200.807.439,99	32.106.390.000
		1 Verwaltungseinnahmen, Einnahmen aus Schuldendienst und dergleichen	1.510.833.007,72	—	1.510.833.007,72	1.262.355.000
		2 Einnahmen aus Zuweisungen und Zuschüssen mit Ausnahme für Investitionen	5.354.016.405,43	5.662.873,82	5.359.679.279,25	5.003.947.000
		3 Einnahmen aus Schuldenaufnahmen, aus Zuweisungen und Zuschüssen für Investitionen, besondere Finanzierungseinnahmen	-1.056.355.697,75	2.818.654.106,40	1.762.298.408,65	400.100.000
		Summe der Einnahmen	39.009.301.155,39	2.824.316.980,22	41.833.618.135,61	38.772.792.000
		4 Personalausgaben	14.126.227.016,68	142.621.877,02	14.268.848.893,70	14.483.677.000
		5 Sächliche Verwaltungsausgaben, militärische Beschaffungen usw. Ausgaben für den Schuldendienst	2.665.092.965,55	244.131.947,99	2.909.224.913,54	2.738.423.000
		6 Ausgaben für Zuweisungen und Zuschüsse mit Ausnahme für Investitionen	18.859.986.590,78	1.144.644.829,18	20.004.631.419,96	18.678.884.000
		7 Baumaßnahmen	265.266.113,01	261.715.193,29	526.981.306,30	199.441.000
		8 Sonstige Ausgaben für Investitionen und Investitionsfördermaßnahmen	2.225.331.313,57	1.031.199.629,89	3.256.530.943,46	2.089.173.000
		9 Besondere Finanzierungsausgaben	867.397.155,80	3.502,85	867.400.658,65	583.194.000
		Summe der Ausgaben	39.009.301.155,39	2.824.316.980,22	41.833.618.135,61	38.772.792.000

Aus dem Vorjahr übertragene Haushaltsreste, Vorgriffe (-)	Gesamtsoll (Spalte 7 + 8)	Gegenüber dem Gesamtsoll beträgt die Summe der Einnahmen/Ausgaben mehr/weniger (-) (Spalte 6 - 9)	Über- und außerplanmäßige Ausgaben, Vorgriffe	Begründung der Abweichungen gegenüber dem Gesamtsoll
EUR	EUR	EUR	EUR	
8	9	10	11	12
—	32.106.390.000,00	1.094.417.439,99	—	
—	1.262.355.000,00	248.478.007,72	97.967,58	
329.584,69	5.004.276.584,69	355.402.694,56	—	
2.536.237.010,16	2.936.337.010,16	-1.174.038.601,51	—	
2.536.566.594,85	41.309.358.594,85	524.259.540,76	97.967,58	
154.538.432,49	14.638.215.432,49	-369.366.538,79	5.576.764,18	
240.854.558,45	2.979.277.558,45	-70.052.644,91	95.084.472,82	
831.332.244,17	19.510.216.244,17	494.415.175,79	508.171.145,71	
318.925.184,88	518.366.184,88	8.615.121,42	2.701.405,43	
989.223.439,13	3.078.396.439,13	178.134.504,33	133.036.850,70	
1.692.735,73	584.886.735,73	282.513.922,92	373.243,96	
2.536.566.594,85	41.309.358.594,85	524.259.540,76	744.943.882,80	

Zusammenstellung

Einzelplan	Einnahmen			Ausgaben			Überschuss oder Zuschuss (-)
	Ist-Einnahmen	zu übertragende Einnahmereste	Summe der Einnahmen (Spalte 2 + 3)	Ist-Ausgaben	zu übertragende Ausgabereste, Vorgriffe (-)	Summe der Ausgaben (Spalte 5 + 6)	
	EUR	EUR	EUR	EUR	EUR	EUR	
1	2	3	4	5	6	7	8
01	50.063,04	—	50.063,04	65.403.841,58	519.641,03	65.923.482,61	-65.873.419,57
02	2.841.802,83	—	2.841.802,83	41.100.885,37	3.048.706,15	44.149.591,52	-41.307.788,69
03	226.918.643,91	—	226.918.643,91	3.093.565.073,97	240.052.056,60	3.333.617.130,57	-3.106.698.486,66
04	407.794.238,56	—	407.794.238,56	1.126.914.976,66	91.128.053,82	1.218.043.030,48	-810.248.791,92
05	2.122.360.961,50	432,65	2.122.361.394,15	6.081.105.157,59	196.149.965,97	6.277.255.123,56	-4.154.893.729,41
06	691.438.956,56	—	691.438.956,56	3.767.292.939,51	251.377.808,78	4.018.670.748,29	-3.327.231.791,73
07	187.211.751,24	—	187.211.751,24	7.691.978.356,75	971.556.385,49	8.663.534.742,24	-8.476.322.991,00
08	224.930.389,52	48.331.405,34	273.261.794,86	930.038.336,00	228.160.125,80	1.158.198.461,80	-884.936.666,94
09	150.899.678,72	517.238,43	151.416.917,15	504.090.059,73	25.980.108,67	530.070.168,40	-378.653.251,25
11	550.831.148,55	—	550.831.148,55	1.453.139.493,90	49.565.623,30	1.502.705.117,20	-951.873.968,65
12	126,00	—	126,00	98.256,09	—	98.256,09	-98.130,09
13	33.908.349.302,13	2.769.805.462,63	36.678.154.764,76	13.058.454.632,39	230.890.856,82	13.289.345.489,21	23.388.809.275,55
14	31.579,75	—	31.579,75	15.602.760,55	—	15.602.760,55	-15.571.180,80
15	518.211.779,80	5.607.309,69	523.819.089,49	934.530.727,92	258.872.753,05	1.193.403.480,97	-669.584.391,48
16	2.714.426,29	55.131,48	2.769.557,77	37.586.987,40	22.766.758,13	60.353.745,53	-57.584.187,76
17	2.539.426,01	—	2.539.426,01	4.698.654,27	480.652,81	5.179.307,08	-2.639.881,07
20	12.176.880,98	—	12.176.880,98	203.700.015,71	253.767.483,80	457.467.499,51	-445.290.618,53
Summe	39.009.301.155,39	2.824.316.980,22	41.833.618.135,61	39.009.301.155,39	2.824.316.980,22	41.833.618.135,61	—

Zusammenstellung

Einnahmen			Ausgaben			Überschuss oder Zuschuss (-)	gegenüber dem Ergebnis in Sp. 15 bedeutet das Ergebnis in Sp. 8 eine Verbesserung oder Verschlechterung (-)	Über- und außerplanmäßige Ausgaben, Vorgriffe
Haushaltsansatz	aus dem Vorjahr übertragene Einnahmereste	Gesamtsoll (Spalte 9 + 10)	Haushaltsansatz	aus dem Vorjahr übertragene Ausgaberreste, Vorgriffe (-)	Gesamtsoll (Spalte 12 + 13)			
EUR	EUR	EUR	EUR	EUR	EUR	EUR	EUR	EUR
9	10	11	12	13	14	15	16	17
78.000	—	78.000,00	76.201.000	681.557,19	76.882.557,19	-76.804.557,19	10.931.137,62	—
863.000	—	863.000,00	39.762.000	4.197.342,05	43.959.342,05	-43.096.342,05	1.788.553,36	594.033,77
147.142.000	—	147.142.000,00	2.705.481.000	242.345.288,98	2.947.826.288,98	-2.800.684.288,98	-306.014.197,68	331.131.590,25
325.467.000	—	325.467.000,00	1.089.941.000	94.059.892,39	1.184.000.892,39	-858.533.892,39	48.285.100,47	32.115.071,39
2.065.156.000	1.417,53	2.065.157.417,53	6.042.713.000	168.601.006,52	6.211.314.006,52	-4.146.156.588,99	-8.737.140,42	61.904.850,48
605.261.000	—	605.261.000,00	3.692.870.000	246.874.170,24	3.939.744.170,24	-3.334.483.170,24	7.251.378,51	10.464.018,95
17.955.000	—	17.955.000,00	7.717.869.000	798.534.772,50	8.516.403.772,50	-8.498.448.772,50	22.125.781,50	20.415.281,72
219.986.000	57.346.234,23	277.332.234,23	885.231.000	262.341.297,13	1.147.572.297,13	-870.240.062,90	-14.696.604,04	12.081.835,11
125.587.000	5.185.653,60	130.772.653,60	482.887.000	37.434.192,86	520.321.192,86	-389.548.539,26	10.895.288,01	15.093.377,77
513.685.000	—	513.685.000,00	1.495.513.000	47.075.381,25	1.542.588.381,25	-1.028.903.381,25	77.029.412,60	6.586.749,84
—	—	—	202.000	—	202.000,00	-202.000,00	103.869,91	—
34.280.939.000	2.473.723.662,50	36.754.662.662,50	13.472.694.000	61.687.538,71	13.534.381.538,71	23.220.281.123,79	168.528.151,76	125.706.896,63
1.000	—	1.000,00	16.486.000	—	16.486.000,00	-16.485.000,00	913.819,20	23.105,55
464.159.000	262.556,42	464.421.556,42	878.752.000	226.727.500,65	1.105.479.500,65	-641.057.944,23	-28.526.447,25	128.727.877,98
962.000	47.070,57	1.009.070,57	39.811.000	26.449.716,49	66.260.716,49	-65.251.645,92	7.667.458,16	197.082,94
101.000	—	101.000,00	4.931.000	359.116,88	5.290.116,88	-5.189.116,88	2.549.235,81	78,00
5.450.000	—	5.450.000,00	131.448.000	319.197.821,01	450.645.821,01	-445.195.821,01	-94.797,52	—
38.772.792.000	2.536.566.594,85	41.309.358.594,85	38.772.792.000	2.536.566.594,85	41.309.358.594,85	—	—	745.041.850,38

Übersicht

Einzelplan	Bezeichnung	Einnahmen					Gesamteinnahmen
		0	1	2	3		
		Einnahmen aus Steuern und steuerähnlichen Abgaben sowie EU-Eigenmittel	Verwaltungseinnahmen, Einnahmen aus Schuldendienst und dergleichen	Einnahmen aus Zuweisungen und Zuschüssen mit Ausnahme für Investitionen	Einnahmen aus Schuldenaufnahmen, aus Zuweisungen und Zuschüssen für Investitionen, besondere Finanzierungseinnahmen		
		EUR	EUR	EUR	EUR	EUR	
1	2	3	4	5	6	7	
01	Landtag	—	50.063,04	—	—	50.063,04	
02	Staatskanzlei	—	2.299.311,62	542.491,21	—	2.841.802,83	
03	Ministerium für Inneres und Sport	—	93.118.534,98	83.305.789,20	50.494.319,73	226.918.643,91	
04	Finanzministerium	—	94.889.156,39	312.903.971,36	1.110,81	407.794.238,56	
05	Ministerium für Soziales, Gesundheit und Gleichstellung	—	20.149.249,74	2.017.631.248,41 R 432,65	84.580.896,00	2.122.361.394,15 R 432,65	
06	Ministerium für Wissenschaft und Kultur	—	52.140.021,93	468.211.663,94	171.087.270,69	691.438.956,56	
07	Kultusministerium	—	39.584.263,73	111.277.365,59	36.350.121,92	187.211.751,24	
08	Ministerium für Wirtschaft, Arbeit, Verkehr und Digitalisierung	—	15.557.260,99	173.017.037,41	84.687.496,46 R 48.331.405,34	273.261.794,86 R 48.331.405,34	
09	Ministerium für Ernährung, Landwirtschaft und Verbraucherschutz	5.045.144,59	24.335.502,99	51.603.701,77	70.432.567,80 R 517.238,43	151.416.917,15 R 517.238,43	
11	Justizministerium	—	541.435.315,59	9.395.832,96	—	550.831.148,55	
12	Staatsgerichtshof	—	126,00	—	—	126,00	
13	Allgemeine Finanzverwaltung	33.060.499.458,19	579.599.200,00	1.992.768.866,79	1.045.287.239,78 R 2.769.805.462,63	36.678.154.764,76 R 2.769.805.462,63	
14	Landesrechnungshof	—	31.579,75	—	—	31.579,75	
15	Ministerium für Umwelt, Energie, Bauen und Klimaschutz	135.262.837,21	44.545.641,04	134.827.177,54 R 5.607.309,69	209.183.433,70	523.819.089,49 R 5.607.309,69	
16	Ministerium für Bundes- und Europaangelegenheiten und Regionale Entwicklung	—	535.151,44	1.402.695,52 R 55.131,48	831.710,81	2.769.557,77 R 55.131,48	
17	Landesbeauftragte für den Datenschutz	—	2.539.426,01	—	—	2.539.426,01	
20	Hochbauten	—	23.202,48	2.791.437,55	9.362.240,95	12.176.880,98	
	Rechnungsergebnis für den Haushalt (Anm.1)	33.200.807.439,99	1.510.833.007,72	5.359.679.279,25 R 5.662.873,82	1.762.298.408,65 R 2.818.654.106,40	41.833.618.135,61 R 2.824.316.980,22	
	Rechnungssoll für den Haushalt (Anm.2)	32.106.390.000,00	1.262.355.000,00	5.004.276.584,69 R 329.584,69	2.936.337.010,16 R 2.536.237.010,16	41.309.358.594,85 R 2.536.566.594,85	
	gegenüber dem Rechnungssoll mehr/weniger (-)	1.094.417.439,99	248.478.007,72	355.402.694,56	-1.174.038.601,51	524.259.540,76	

Anmerk.1: Die Beträge sind die Ist-Einnahmen und Ist-Ausgaben einschl. der am Schluss des Haushaltsjahres verbliebenen Haushaltsreste, deren Höhe jeweils unter den Beträgen mit R bezeichnet ist.

Anmerk.2: Die Beträge sind die Haushaltssollbeträge einschließlich der aus dem Vorjahr übernommenen Haushaltsreste, deren Höhe jeweils unter den Beträgen mit R bezeichnet ist.

Übersicht

Ausgaben							Überschuss oder Zuschuss (-) (Spalte 7 - 14)
4	5	6	7	8	9	Gesamtausgaben	
Personalausgaben	Sächliche Verwal- tungsausgaben, militärische Beschaffungen usw. Ausgaben für den Schuldendienst	Ausgaben für Zuweisungen und Zuschüsse mit Ausnahme für Investitionen	Baumaßnahmen	Sonstige Ausgaben für Investitionen und Investitions- fördermaßnahmen	Besondere Finan- zierungsausgaben		
EUR	EUR	EUR	EUR	EUR	EUR	EUR	
8	9	10	11	12	13	14	15
49.099.049,36	5.955.530,73	9.509.431,01	135.501,78	1.223.969,73	—	65.923.482,61	-65.873.419,57
R	86.350,50	R	R 13.194,13	R 420.096,40	R	R 519.641,03	
23.549.929,86	12.226.316,24	5.659.820,55	—	130.604,30	2.582.920,57	44.149.591,52	-41.307.788,69
R	2.860.044,79	R 188.661,36				R 3.048.706,15	
1.515.000.354,03	573.128.079,72	834.654.448,25	1.067.534,55	355.196.074,06	54.570.639,96	3.333.617.130,57	-3.106.698.486,66
R 842.861,20	R 38.015.879,48	R 23.890.632,88		R 177.302.683,04		R 240.052.056,60	
762.299.840,85	381.329.956,28	33.623.554,45	—	13.822.141,91	26.967.536,99	1.218.043.030,48	-810.248.791,92
R	R 89.893.274,57			R 1.234.779,25		R 91.128.053,82	
117.632.631,12	47.010.357,52	5.626.315.272,89	—	479.085.380,33	7.211.481,70	6.277.255.123,56	-4.154.893.729,41
R 5.000,00	R 2.466.720,92	R 52.333.279,16		R 141.344.965,89		R 196.149.965,97	
76.777.284,44	35.948.495,23	3.430.124.063,80	—	444.395.887,20	31.425.017,62	4.018.670.748,29	-3.327.231.791,73
R 508.881,29	R 7.757.841,56	R 50.923.065,89		R 192.188.020,04		R 251.377.808,78	
5.526.680.602,02	126.519.073,42	2.815.301.568,92	—	190.897.405,30	4.136.092,58	8.663.534.742,24	-8.476.322.991,00
R 140.004.757,01	R 23.642.440,25	R 726.181.623,59		R 81.727.564,64		R 971.556.385,49	
201.992.626,24	109.398.127,88	188.579.884,87	104.090.016,15	545.192.620,65	8.945.186,01	1.158.198.461,80	-884.936.666,94
R 1.222,46	R 5.979.358,23	R 13.919.489,75		R 208.260.055,36		R 228.160.125,80	
139.188.195,81	64.744.598,97	190.012.027,33	3.529.951,49	120.933.941,68	11.661.453,12	530.070.168,40	-378.653.251,25
R 627.906,73	R 13.341.057,47	R 7.055.382,36	R 552.625,93	R 4.403.136,18		R 25.980.108,67	
879.557.037,80	509.950.310,81	23.300.127,47	19.784.045,08	21.254.114,34	48.859.481,70	1.502.705.117,20	-951.873.968,65
R	R 38.130.147,67		R 11.050.388,94	R 385.086,69		R 49.565.623,30	
79.607,26	18.648,83	—	—	—	—	98.256,09	-98.130,09
4.849.589.734,35	885.541.797,06	6.318.444.244,10	—	635.889.294,51	599.880.419,19	13.289.345.489,21	23.388.809.275,55
R	R 8.030.246,75	R 152.635.781,22		R 70.221.326,00	R 3.502,85	R 230.890.856,82	
14.581.284,43	828.694,33	5.150,00	—	8.421,72	179.210,07	15.602.760,55	-15.571.180,80
93.429.075,65	53.040.923,00	494.821.406,99	38.706.695,18	442.966.445,95	70.438.934,20	1.193.403.480,97	-669.584.391,48
R 631.248,33	R 9.591.552,42	R 98.008.398,03		R 150.641.554,27		R 258.872.753,05	
15.315.146,17	5.329.783,81	34.202.419,33	—	4.990.111,28	516.284,94	60.353.745,53	-57.584.187,76
R	R 187.881,06	R 19.508.514,94		R 3.070.362,13		R 22.766.758,13	
4.076.494,31	1.061.695,77	—	—	15.117,00	26.000,00	5.179.307,08	-2.639.881,07
R	R 480.652,81					R 480.652,81	
—	97.192.523,94	78.000,00	359.667.562,07	529.413,50	—	457.467.499,51	-445.290.618,53
R	R 3.668.499,51		R 250.098.984,29			R 253.767.483,80	
14.268.848.893,70	2.909.224.913,54	20.004.631.419,96	526.981.306,30	3.256.530.943,46	867.400.658,65	41.833.618.135,61	—
R 142.621.877,02	R 244.131.947,99	R 1.144.644.829,18	R 261.715.193,29	R 1.031.199.629,89	R 3.502,85	R 2.824.316.980,22	
14.638.215.432,49	2.979.277.558,45	19.510.216.244,17	518.366.184,88	3.078.396.439,13	584.886.735,73	41.309.358.594,85	—
R 154.538.432,49	R 240.854.558,45	R 831.332.244,17	R 318.925.184,88	R 989.223.439,13	R 1.692.735,73	R 2.536.566.594,85	
-369.366.538,79	-70.052.644,91	494.415.175,79	8.615.121,42	178.134.504,33	282.513.922,92	524.259.540,76	

**Gruppierungsübersicht und
Funktionenübersicht**

für das

Haushaltsjahr 2022

Gruppierungsübersicht
Gliederung der Einnahmen und Ausgaben nach Einnahme- und Ausgabegruppen

Gruppe Nr.	Einnahmen	Istergebnis 2022 EUR
1	2	3
0	Einnahmen aus Steuern und steuerähnlichen Abgaben sowie EU-Eigenmittel	
01	Gemeinschaftssteuern und Gewerbesteuerumlage	
011	Lohnsteuer	7.942.575.625,18
012	Veranlagte Einkommensteuer	3.008.691.165,92
013	Nicht veranlagte Steuern vom Ertrag (ohne Abgeltungssteuer auf Zins- und Veräußerungserträge)	1.388.025.204,17
014	Körperschaftsteuer	1.692.936.152,38
015	Umsatzsteuer	15.989.472.108,61
016	Einfuhrumsatzsteuer	—
017	Gewerbesteuerumlage	263.192.860,00
018	Abgeltungssteuer auf Zins- und Veräußerungserträge	245.708.911,48
	01 insgesamt	30.530.602.027,74
05	Landessteuern (05/06)	
051	Vermögensteuer	492,79
052	Erbschaftsteuer	650.325.359,64
053	Grunderwerbsteuer	1.404.224.639,08
055	Totalisatorsteuer	173.700,20
056	Andere Rennwettsteuern	—
057	Lotteriesteuer	158.167.895,74
058	Andere Steuern nach dem Rennwett- und Lotteriegelgesetz	108.042.553,67
059	Feuerschutzsteuer	60.563.176,24
061	Biersteuer	28.888.676,65
069	Sonstige Landessteuern	—
	05/06 insgesamt	2.410.386.494,01
07	Gemeindesteuern (07/08)	
079	Gewerbesteuer im länderangrenzenden Küstengewässer oder Festlandsockel (abzüglich Gewerbesteuerumlage)	68.233.695,45
	07/08 insgesamt	68.233.695,45
09	Steuerähnliche Abgaben	
093	Abgaben von Spielbanken	51.277.240,99
099	Sonstige steuerähnliche Abgaben	140.307.981,80
	09 insgesamt	191.585.222,79
	0 insgesamt	33.200.807.439,99
1	Verwaltungseinnahmen, Einnahmen aus Schuldendienst und dergleichen	
11	Verwaltungseinnahmen	
111	Gebühren, sonstige Entgelte	178.350.292,16
112	Geldstrafen, Geldbußen und Zwangsgelder (einschl. der damit zusammenhängenden Gerichts- und Verwaltungskosten)	549.500.048,20
119	Sonstige Verwaltungseinnahmen	261.747.587,88
	11 insgesamt	989.597.928,24
12	Einnahmen aus wirtschaftlicher Tätigkeit und aus Vermögen (ohne Zinsen)	
121	Einnahmen aus Gewinnen von Unternehmen und Beteiligungen	33.724.746,90
122	Konzessionsabgaben	306.899.018,85
123	Einnahmen aus staatlichen Glücksspielen	—
124	Mieten und Pachten	146.805.177,02

Gruppierungsübersicht
Gliederung der Einnahmen und Ausgaben nach Einnahme- und Ausgabegruppen

Gruppe Nr.	Einnahmen	Istergebnis 2022 EUR
1	2	3
125	Einnahmen aus der Veräußerung von beweglichen Sachen und Diensten aus wirtschaftlicher Tätigkeit	3.008.914,29
126	Einnahmen aus der Bereitstellung natürlicher Ressourcen	7.756.170,21
129	Sonstige Einnahmen aus wirtschaftlicher Tätigkeit und aus Vermögen (ohne Zinsen)	2.185.911,25
	12 insgesamt	500.379.938,52
13	Einnahmen aus der Veräußerung von Gegenständen und Beteiligungen, aus Kapitalrückzahlungen und dgl.	
131	Einnahmen aus der Veräußerung von unbeweglichen Sachen, soweit nicht Gruppe 135	—
132	Einnahmen aus der Veräußerung von beweglichen Sachen	2.703.846,43
133	Einnahmen aus der Veräußerung von Beteiligungen und sonstigem Kapitalvermögen	—
134	Kapitalrückzahlungen	—
135	Einnahmen aus der Veräußerung von unbebauten Grundstücken	—
	13 insgesamt	2.703.846,43
14	Einnahmen aus der Inanspruchnahme von Gewährleistungen	
141	Einnahmen aus der Inanspruchnahme von Gewährleistungen aus dem Inland	424.330,86
146	Einnahmen aus der Inanspruchnahme von Gewährleistungen aus dem Ausland	—
	14 insgesamt	424.330,86
15	Zinseinnahmen aus dem öffentlichen Bereich	
151	Zinseinnahmen vom Bund	—
152	Zinseinnahmen von Ländern	—
153	Zinseinnahmen von Gemeinden und Gemeindeverbänden	65,13
154	Zinseinnahmen von Sondervermögen	—
156	Zinseinnahmen von Sozialversicherungsträgern sowie von der Bundesagentur für Arbeit	—
157	Zinseinnahmen von Zweckverbänden	—
	15 insgesamt	65,13
16	Zinseinnahmen aus sonstigen Bereichen	
161	Zinseinnahmen von öffentlichen Unternehmen und Einrichtungen	341.349,38
162	Sonstige Zinseinnahmen aus dem Inland	-2.160,79
166	Zinseinnahmen aus dem Ausland	—
	16 insgesamt	339.188,59
17	Darlehensrückflüsse aus dem öffentlichen Bereich	
171	Darlehensrückflüsse vom Bund	—
172	Darlehensrückflüsse von Ländern	—
173	Darlehensrückflüsse von Gemeinden und Gemeindeverbänden	839,83
174	Darlehensrückflüsse von Sondervermögen	—
176	Darlehensrückflüsse von Sozialversicherungsträgern sowie von der Bundesagentur für Arbeit	—
177	Darlehensrückflüsse von Zweckverbänden	—
	17 insgesamt	839,83
18	Darlehensrückflüsse aus sonstigen Bereichen	
181	Darlehensrückflüsse von öffentlichen Unternehmen und Einrichtungen	77.435,01
182	Sonstige Darlehensrückflüsse aus dem Inland	17.309.435,11
186	Darlehensrückflüsse aus dem Ausland	—
	18 insgesamt	17.386.870,12
	1 insgesamt	1.510.833.007,72

Gruppierungsübersicht
Gliederung der Einnahmen und Ausgaben nach Einnahme- und Ausgabegruppen

Gruppe Nr.	Einnahmen	Istergebnis 2022 EUR
1	2	3
2	Einnahmen aus Zuweisungen und Zuschüssen mit Ausnahme für Investitionen	
21	Allgemeine (nicht zweckgebundene) Zuweisungen aus dem öffentlichen Bereich	
211	Allgemeine Zuweisungen vom Bund	1.695.547.939,02
212	Allgemeine Zuweisungen von Ländern	—
213	Allgemeine Zuweisungen von Gemeinden und Gemeindeverbänden	61.759.048,00
214	Allgemeine Zuweisungen von Sondervermögen	—
216	Allgemeine Zuweisungen von Sozialversicherungsträgern sowie von der Bundesagentur für Arbeit	—
217	Allgemeine Zuweisungen von Zweckverbänden	—
	21 insgesamt	1.757.306.987,02
22	Schuldendiensthilfen aus dem öffentlichen Bereich	
221	Schuldendiensthilfen vom Bund	—
222	Schuldendiensthilfen von Ländern	—
223	Schuldendiensthilfen von Gemeinden und Gemeindeverbänden	—
224	Schuldendiensthilfen von Sondervermögen	—
226	Schuldendiensthilfen von Sozialversicherungsträgern sowie von der Bundesagentur für Arbeit	—
227	Schuldendiensthilfen von Zweckverbänden	—
	22 insgesamt	—
23	Sonstige (zweckgebundene) Zuweisungen aus dem öffentlichen Bereich	
231	Sonstige Zuweisungen vom Bund	3.034.668.053,73
232	Sonstige Zuweisungen von Ländern	178.167.149,45
233	Sonstige Zuweisungen von Gemeinden und Gemeindeverbänden	65.452.516,68
234	Sonstige Zuweisungen von Sondervermögen	11.911.088,27
235	Sonstige Zuweisungen von Sozialversicherungsträgern sowie von der Bundesagentur für Arbeit	58.872,72
236	Erstattungen von Sozialversicherungsträgern sowie von der Bundesagentur für Arbeit	1.260.958,64
237	Sonstige Zuweisungen von Zweckverbänden	108.734,11
	23 insgesamt	3.291.627.373,60
26	Schuldendiensthilfen und Erstattungen von Verwaltungsausgaben aus sonstigen Bereichen	
261	Schuldendiensthilfen und Erstattungen von Verwaltungsausgaben aus dem Inland	60.851.648,19
266	Schuldendiensthilfen und Erstattungen von Verwaltungsausgaben aus dem Ausland, soweit nicht von der EU	—
	26 insgesamt	60.851.648,19
27	Zuschüsse von der EU	
271	Erstattungen von der EU	3.012.672,99
272	Sonstige Zuschüsse von der EU	497.034,45
	27 insgesamt	3.509.707,44
28	Sonstige Zuschüsse aus sonstigen Bereichen	
281	Sonstige Erstattungen aus dem Inland	202.659.451,13
282	Sonstige Zuschüsse aus dem Inland	37.996.410,11
286	Sonstige Erstattungen aus dem Ausland, soweit nicht von der EU	21.987,46
287	Sonstige Zuschüsse aus dem Ausland, soweit nicht von der EU	—
	28 insgesamt	240.677.848,70

Gruppierungsübersicht
Gliederung der Einnahmen und Ausgaben nach Einnahme- und Ausgabegruppen

Gruppe Nr.	Einnahmen	Istergebnis 2022 EUR
1	2	3
29	Vermögensübertragungen, soweit nicht für Investitionen	
291	Vermögensübertragungen vom Bund, soweit nicht Investitionszuweisungen	—
292	Vermögensübertragungen von Ländern, soweit nicht Investitionszuweisungen	—
293	Vermögensübertragungen von Gemeinden und Gemeindeverbänden, soweit nicht Investitionszuweisungen	—
297	Vermögensübertragungen von Unternehmen, soweit nicht Investitionszuschüsse	—
298	Vermögensübertragungen von Sonstigen aus dem Inland, soweit nicht Investitionszuschüsse	42.840,48
299	Vermögensübertragungen aus dem Ausland, soweit nicht Investitionszuschüsse	—
	29 insgesamt	42.840,48
	2 insgesamt	5.354.016.405,43
3	Einnahmen aus Schuldenaufnahmen, aus Zuweisungen und Zuschüssen für Investitionen, besondere Finanzierungseinnahmen	
31	Schuldenaufnahmen bei Gebietskörperschaften, Sondervermögen und gebietskörperschaftlichen Zusammenschlüssen, soweit zur Aufgabenfinanzierung	
311	Schuldenaufnahmen beim Bund	—
312	Schuldenaufnahmen bei Ländern	—
313	Schuldenaufnahmen bei Gemeinden und Gemeindeverbänden	—
314	Schuldenaufnahmen bei Sondervermögen	—
317	Schuldenaufnahmen bei Zweckverbänden	—
	31 insgesamt	—
32	Schuldenaufnahmen am Kreditmarkt	
321	Schuldenaufnahmen bei öffentlichen Unternehmen und Einrichtungen	—
322	Schuldenaufnahmen bei Sozialversicherungsträgern und bei der Bundesagentur für Arbeit	—
325	Schuldenaufnahmen auf dem sonstigen Kreditmarkt im Inland	-1.895.316.922,96
326	Schuldenaufnahmen im Ausland	—
	32 insgesamt	-1.895.316.922,96
33	Zuweisungen für Investitionen aus dem öffentlichen Bereich	
331	Zuweisungen für Investitionen vom Bund	274.136.080,69
332	Zuweisungen für Investitionen von Ländern	831.710,81
333	Zuweisungen für Investitionen von Gemeinden und Gemeindeverbänden	84.662.896,00
334	Zuweisungen für Investitionen von Sondervermögen	109.694.675,76
336	Zuweisungen für Investitionen von Sozialversicherungsträgern sowie von der Bundesagentur für Arbeit	—
337	Zuweisungen für Investitionen von Zweckverbänden	—
	33 insgesamt	469.325.363,26
34	Beiträge und sonstige Zuschüsse für Investitionen	
341	Beiträge	26.236,88
342	Sonstige Zuschüsse für Investitionen aus dem Inland	131.682.440,35
346	Zuschüsse für Investitionen von der EU	—
347	Sonstige Zuschüsse für Investitionen aus dem Ausland, soweit nicht von der EU	310.904,35
	34 insgesamt	132.019.581,58
35	Entnahmen aus Rücklagen, Fonds und Stöcken	
352	Entnahmen aus Betriebsmittelrücklage	—
355	Entnahmen aus Konjunkturausgleichsrücklage	—
356	Entnahmen aus Fonds und Stöcken	8.984.344,00
359	Entnahmen aus sonstigen Rücklagen	11.059.024,34
	35 insgesamt	20.043.368,34

Gruppierungsübersicht
Gliederung der Einnahmen und Ausgaben nach Einnahme- und Ausgabegruppen

Gruppe Nr.	Einnahmen	Istergebnis 2022 EUR
1	2	3
36	Einnahmen aus Überschüssen der Vorjahre	
361	Einnahmen aus Überschüssen der Vorjahre	—
	36 insgesamt	—
37	Globale Mehr- und Mindereinnahmen	
371	Globale Mehreinnahmen	—
372	Globale Mindereinnahmen	—
	37 insgesamt	—
38	Haushaltstechnische Verrechnungen	
381	Verrechnungen zwischen Kapiteln	216.964.123,30
382	Durchlaufende Posten	608.788,73
389	Sonstige haushaltstechnische Verrechnung	—
	38 insgesamt	217.572.912,03
	3 insgesamt	-1.056.355.697,75
	0 - 3 Gesamteinnahmen	39.009.301.155,39

Gruppierungsübersicht
Gliederung der Einnahmen und Ausgaben nach Einnahme- und Ausgabegruppen

Gruppe Nr.	Ausgaben	Istergebnis 2022 EUR
1	2	3
4	Personalausgaben	
41	Aufwendungen für Abgeordnete und ehrenamtlich Tätige	
411	Aufwendungen für Abgeordnete	35.809.545,19
412	Aufwendungen für ehrenamtlich Tätige	3.205.818,81
	41 insgesamt	39.015.364,00
42	Bezüge, Entgelte und Nebenleistungen	
421	Bezüge der Ministerpräsidentinnen, der Ministerpräsidenten und sonstiger Amtsträgerinnen und Amtsträger	2.306.471,06
422	Bezüge und Nebenleistungen der Beamtinnen, Beamten, Richterinnen und Richter	6.889.254.567,55
424	Zuführung an die Versorgungsrücklage	—
425	Vergütungen der Angestellten	—
426	Löhne der Arbeiterinnen und Arbeiter	—
427	Beschäftigungsentgelte, Vergütungen, Honorare für nebenamtlich und nebenberuflich Tätige	91.919.044,15
428	Entgelte der Arbeitnehmerinnen und Arbeitnehmer	1.859.802.322,90
429	Nicht aufteilbare Bezüge, Entgelte und Nebenleistungen	21.736.567,60
	42 insgesamt	8.865.018.973,26
43	Versorgungsbezüge und dgl.	
431	Versorgungsbezüge der Ministerpräsidentinnen, der Ministerpräsidenten und sonstiger Amtsträgerinnen und Amtsträger	1.956.661,78
432	Versorgungsbezüge der Beamtinnen, Beamten, Richterinnen, Richter	4.160.636.555,40
434	Zuführung an die Versorgungsrücklage	—
437	Versorgungsbezüge nach dem G 131	—
438	Versorgungsbezüge der Arbeitnehmerinnen und Arbeitnehmer	—
439	Sonstige Versorgungsbezüge und dgl.	85.026,61
	43 insgesamt	4.162.678.243,79
44	Beihilfen, Unterstützungen, Fürsorgeleistungen und dgl.	
441	Beihilfen, soweit nicht für Versorgungsempfängerinnen und Versorgungsempfänger	317.056.512,53
443	Fürsorgeleistungen und Unterstützungen	43.162.747,14
446	Beihilfen für Versorgungsempfängerinnen, Versorgungsempfänger und dgl.	670.193.961,14
	44 insgesamt	1.030.413.220,81
45	Sonstige personalbezogene Ausgaben	
452	Personalbezogene Zahlungen an die Sozialversicherungsträger, soweit nicht unter Obergruppen 41 bis 44 erfasst	—
453	Trennungsgeld oder -entschädigung, Umzugskostenvergütungen	3.922.999,61
459	Sonstige personalbezogene Ausgaben	25.178.215,21
	45 insgesamt	29.101.214,82
46	Globale Mehr- und Minderausgaben für Personalausgaben	
461	Globale Mehrausgaben für Personalausgaben	—
462	Globale Minderausgaben für Personalausgaben	—
	46 insgesamt	—
	4 insgesamt	14.126.227.016,68

Gruppierungsübersicht
Gliederung der Einnahmen und Ausgaben nach Einnahme- und Ausgabegruppen

Gruppe Nr.	Ausgaben	Istergebnis 2022 EUR
1	2	3
5	Sächliche Verwaltungsausgaben, militärische Beschaffungen usw. Ausgaben für den Schuldendienst	
51	Sächliche Verwaltungsausgaben	
511	Geschäftsbedarf und Kommunikation sowie Geräte, Ausstattungs- und Ausrüstungsgegenstände, sonstige Gebrauchsgegenstände	118.896.832,50
514	Verbrauchsmittel, Haltung von Fahrzeugen und dgl.	59.372.102,23
516	Nicht aufteilbare sächliche Verwaltungsausgaben bei ÖPP-Projekten	—
517	Bewirtschaftung der Grundstücke, Gebäude und Räume	163.226.463,38
518	Mieten und Pachten	103.231.283,18
519	Unterhaltung der Grundstücke und baulichen Anlagen	123.735.799,92
520	Nicht aufteilbare sächliche Verwaltungsausgaben bei ÖPP-Projekten	—
521	Unterhaltung des sonstigen unbeweglichen Vermögens	29.036.386,97
523	Kunst- und wissenschaftliche Sammlungen und Bibliotheken	2.482.934,68
525	Aus- und Fortbildung, Lehr- und Lernmittel	20.764.123,14
526	Sachverständige, Gerichtskosten und ähnliche Ausgaben	37.344.557,90
527	Dienstreisen	17.139.199,98
529	Verfüugungsmittel	120.096,20
531	Veröffentlichungen und Dokumentation	9.152.856,44
532	Auslagen in Rechtssachen	345.976.069,27
534	Pflege von Auslandsbeziehungen und Förderung politischer Zusammenarbeit	139.444,84
536	Polizei, öffentliche Sicherheit und Ordnung	380.202,51
537	Landes- und Ortsplanung sowie sonstige Planungen (auch Gutachten)	42.670.276,31
538	Elektronische Datenverarbeitung (Aufträge an Dritte)	309.604.968,61
539	Schulwesen, Erziehung, Wissenschaft, Sport, kulturelle Angelegenheiten	108.703,24
541	Veranstaltungen und dgl.	4.571.044,93
542	Ausgleichsabgaben	1.149.159,51
546	Sonstiges	46.532.344,51
547	Nicht aufteilbare sächliche Verwaltungsausgaben	399.352.496,83
548	Globale Mehrausgaben für sächl. Verwaltungsausgaben	—
549	Globale Minderausgaben f. sächl. Verwaltungsausgaben	—
	51 - 54 insgesamt	1.834.987.347,08
56	Zinsausgaben an Gebietskörperschaften, Sondervermögen und gebietskörperschaftliche Zusammenschlüsse	
561	Zinsausgaben an Bund	—
562	Zinsausgaben an Länder	—
563	Zinsausgaben an Gemeinden und Gemeindeverbände	—
564	Zinsausgaben an Sondervermögen	—
567	Zinsausgaben an Zweckverbände	—
	56 insgesamt	—
57	Zinsausgaben an Kreditmarkt	
571	Zinsausgaben an öffentliche Unternehmen und Einrichtungen	—
572	Zinsausgaben an Sozialversicherungsträger sowie an die Bundesagentur für Arbeit	—
575	Zinsausgaben an sonstigen inländischen Kreditmarkt	828.279.240,45
576	Zinsausgaben an Ausland	1.820.190,00
	57 insgesamt	830.099.430,45
58	Tilgungsausgaben an Gebietskörperschaften, Sondervermögen und gebietskörperschaftliche Zusammenschlüsse	
581	Tilgungsausgaben an Bund	6.188,02
582	Tilgungsausgaben an Länder	—
583	Tilgungsausgaben an Gemeinden und Gemeindeverbände	—
584	Tilgungsausgaben an Sondervermögen	—
587	Tilgungsausgaben an Zweckverbände	—
	58 insgesamt	6.188,02

Gruppierungsübersicht
Gliederung der Einnahmen und Ausgaben nach Einnahme- und Ausgabegruppen

Gruppe Nr.	Ausgaben	Istergebnis 2022 EUR
1	2	3
59	Tilgungsausgaben an Kreditmarkt	
591	Tilgungsausgaben an öffentliche Unternehmen und Einrichtungen	—
592	Tilgungsausgaben an Sozialversicherungsträger sowie an die Bundesagentur für Arbeit	—
595	Tilgungsausgaben an sonstigen Kreditmarkt im Inland	—
596	Tilgungsausgaben an Ausland	—
	59 insgesamt	—
	5 insgesamt	2.665.092.965,55
6	Ausgaben für Zuweisungen und Zuschüsse mit Ausnahme für Investitionen	
61	Allgemeine (nicht zweckgebundene) Zuweisungen an öffentlichen Bereich	
611	Allgemeine Zuweisungen an Bund	—
612	Allgemeine Zuweisungen an Länder	—
613	Allgemeine Zuweisungen an Gemeinden und Gemeindeverbände	5.631.369.361,44
614	Allgemeine Zuweisungen an Sondervermögen	—
616	Allgemeine Zuweisungen an Sozialversicherungsträger sowie an die Bundesagentur für Arbeit	—
617	Allgemeine Zuweisungen an Zweckverbände	—
	61 insgesamt	5.631.369.361,44
62	Schuldendiensthilfen an öffentlichen Bereich	
621	Schuldendiensthilfen an Bund	—
622	Schuldendiensthilfen an Länder	—
623	Schuldendiensthilfen an Gemeinden und Gemeindeverbände	70.000.000,00
624	Schuldendiensthilfen an Sondervermögen	—
626	Schuldendiensthilfen an Sozialversicherungsträger sowie an die Bundesagentur für Arbeit	—
627	Schuldendiensthilfen an Zweckverbände	—
	62 insgesamt	70.000.000,00
63	Sonstige (zweckgebundene) Zuweisungen an öffentlichen Bereich	
631	Sonstige Zuweisungen an Bund	86.532.379,20
632	Sonstige Zuweisungen an Länder	84.282.717,98
633	Sonstige Zuweisungen an Gemeinden und Gemeindeverbände	6.774.728.966,66
634	Sonstige Zuweisungen an Sondervermögen	372.138,66
636	Sonstige Zuweisungen an Sozialversicherungsträger sowie an die Bundesagentur für Arbeit	14.092.667,40
637	Sonstige Zuweisungen an Zweckverbände	11.050.510,43
	63 insgesamt	6.971.059.380,33
66	Schuldendiensthilfen an sonstige Bereiche	
661	Schuldendiensthilfen an öffentliche Unternehmen	8.529.866,00
662	Schuldendiensthilfen an private Unternehmen	9.547.124,85
663	Schuldendiensthilfen an Sonstige im Inland	12.122.357,72
664	Schuldendiensthilfen an öffentliche Einrichtungen	—
666	Schuldendiensthilfen an Ausland	—
	66 insgesamt	30.199.348,57
67	Erstattungen an sonstige Bereiche	
671	Erstattungen an Inland	212.997.426,02
676	Erstattungen an Ausland	66.453,08
	67 insgesamt	213.063.879,10

Gruppierungsübersicht
Gliederung der Einnahmen und Ausgaben nach Einnahme- und Ausgabegruppen

Gruppe Nr.	Ausgaben	Istergebnis 2022 EUR
1	2	3
68	Sonstige Zuschüsse für laufende Zwecke an sonstige Bereiche	
681	Renten, Unterstützungen und sonstige Geldleistungen an natürliche Personen	586.740.593,31
682	Zuschüsse für laufende Zwecke an öffentliche Unternehmen, soweit nicht Gruppe 661	2.019.624.820,47
683	Zuschüsse für laufende Zwecke an private Unternehmen, soweit nicht Gruppe 662	59.794.604,58
684	Zuschüsse für laufende Zwecke an soziale oder ähnliche Einrichtungen (ohne öffentliche Einrichtungen)	1.627.360.870,83
685	Zuschüsse für laufende Zwecke an öffentliche Einrichtungen	1.218.658.970,36
686	Sonstige Zuschüsse für laufende Zwecke im Inland	415.262.806,02
687	Zuschüsse für laufende Zwecke im Ausland, soweit nicht Gruppe 688	3.340.974,04
688	Abführung der Eigenmittel an die EU (nur Bund)	—
689	Sonstige Ausgaben an die EU	56.813,38
	68 insgesamt	5.930.840.452,99
69	Vermögensübertragung, soweit nicht für Investitionen	
691	Vermögensübertragungen an Bund, soweit nicht Investitionszuweisungen	-223.201,89
692	Vermögensübertragungen an Länder, soweit nicht Investitionszuweisungen	—
693	Vermögensübertragungen an Gemeinden und Gemeindeverbände, soweit nicht Investitionszuweisungen	6.311,32
697	Vermögensübertragungen an Unternehmen, soweit nicht Investitionszuschüsse	4.509,56
698	Vermögensübertragungen an Sonstige im Inland, soweit nicht Investitionszuschüsse	13.666.549,36
699	Vermögensübertragungen an Ausland, soweit nicht Investitionszuschüsse	—
	69 insgesamt	13.454.168,35
	6 insgesamt	18.859.986.590,78
7	Baumaßnahmen	
711	Kleine Neu-, Um- und Erweiterungsbauten	58.404.644,24
712	Große Neu-, Um- und Erweiterungsbauten Hochbaumaßnahmen	62.804.637,81
731	Große Neu-, Um- und Erweiterungsbauten Straßenbaumaßnahmen	104.090.016,15
741	Große Neu-, Um- und Erweiterungsbauten Hafenbaumaßnahmen	—
761	Große Neu-, Um- und Erweiterungsbauten Sonstige Tiefbaumaßnahmen	39.966.814,81
	7 insgesamt	265.266.113,01
8	Sonstige Ausgaben für Investitionen und Investitionsfördermaßnahmen	
81	Erwerb von beweglichen Sachen	
811	Erwerb von Fahrzeugen	3.103.847,50
812	Erwerb von Geräten und sonstigen beweglichen Sachen	99.837.809,17
813	Erwerbsanteile im Rahmen von ÖPP-Projekten bei beweglichen Sachen	—
	81 insgesamt	102.941.656,67
82	Erwerb von unbeweglichen Sachen	
821	Erwerb von unbeweglichen Sachen, soweit nicht Gruppen 822 und 823	935.016,58
822	Erwerb von unbebauten Grundstücken	2.489.434,97
823	Erwerbsanteile im Rahmen von ÖPP-Projekten sowie Erwerb privat vorfinanzierter unbeweglicher Sachen	4.360.953,86
	82 insgesamt	7.785.405,41
83	Erwerb von Beteiligungen und dgl.	
831	Erwerb von Beteiligungen und dgl. im Inland	56.673.630,46
836	Erwerb von Beteiligungen und dgl. im Ausland	—
	83 insgesamt	56.673.630,46

Gruppierungsübersicht
Gliederung der Einnahmen und Ausgaben nach Einnahme- und Ausgabegruppen

Gruppe Nr.	Ausgaben	Istergebnis 2022 EUR
1	2	3
85	Darlehen an öffentlichen Bereich	
851	Darlehen an Bund	—
852	Darlehen an Länder	—
853	Darlehen an Gemeinden und Gemeindeverbände	—
854	Darlehen an Sondervermögen	—
856	Darlehen an Sozialversicherungsträger sowie an die Bundesagentur für Arbeit	—
857	Darlehen an Zweckverbände	—
	85 insgesamt	—
86	Darlehen an sonstige Bereiche	
861	Darlehen an öffentliche Unternehmen und Einrichtungen	—
862	Darlehen an private Unternehmen	—
863	Darlehen an Sonstige im Inland	56.452.951,87
866	Darlehen an Ausland	—
	86 insgesamt	56.452.951,87
87	Inanspruchnahme aus Gewährleistungen	
871	Ausgaben für die Inanspruchnahme aus Gewährleistungen an das Inland	-61.517,59
876	Ausgaben für die Inanspruchnahme aus Gewährleistungen an das Ausland	—
	87 insgesamt	-61.517,59
88	Zuweisungen für Investitionen an öffentlichen Bereich	
881	Zuweisungen für Investitionen an Bund	4.089.922,00
882	Zuweisungen für Investitionen an Länder	1.407.277,47
883	Zuweisungen für Investitionen an Gemeinden und Gemeindeverbände	428.528.607,24
884	Zuweisungen für Investitionen an Sondervermögen	594.022.000,00
886	Zuweisungen für Investitionen an Sozialversicherungsträger sowie an die Bundesagentur für Arbeit	—
887	Zuweisungen für Investitionen an Zweckverbände	11.023.267,32
	88 insgesamt	1.039.071.074,03
89	Zuschüsse für Investitionen an sonstige Bereiche	
891	Zuschüsse für Investitionen an öffentliche Unternehmen	467.710.955,57
892	Zuschüsse für Investitionen an private Unternehmen	138.468.348,77
893	Zuschüsse für Investitionen an Sonstige im Inland	267.562.876,77
894	Zuschüsse für Investitionen an öffentliche Einrichtungen	88.725.931,61
896	Zuschüsse für Investitionen an Ausland	—
	89 insgesamt	962.468.112,72
	8 insgesamt	2.225.331.313,57
9	Besondere Finanzierungsausgaben	
91	Zuführungen an Rücklagen, Fonds und Stöcke	
912	Zuführung an Betriebsmittelrücklage	—
915	Zuführungen an Konjunkturausgleichsrücklage	—
916	Zuführungen an Fonds und Stöcke	2.642.583,20
919	Zuführungen an sonstige Rücklagen	647.185.163,42
	91 insgesamt	649.827.746,62
96	Ausgaben zur Deckung von Fehlbeträgen aus Vorjahren	
961	Ausgaben zur Deckung von Fehlbeträgen aus Vorjahren	—
	96 insgesamt	—

Gruppierungsübersicht
Gliederung der Einnahmen und Ausgaben nach Einnahme- und Ausgabegruppen

Gruppe Nr.	Ausgaben	Istergebnis 2022 EUR
1	2	3
97	Globale Mehr- und Minderausgaben	
971	Globale Mehrausgaben	—
972	Globale Minderausgaben	—
	97 insgesamt	—
98	Haushaltstechnische Verrechnungen	
981	Verrechnungen zwischen Kapiteln	216.964.123,30
982	Durchlaufende Posten	605.285,88
989	Sonstige haushaltstechnische Verrechnungen	—
	98 insgesamt	217.569.409,18
	9 insgesamt	867.397.155,80
	4 - 9 Gesamtausgaben	39.009.301.155,39

Funktionenübersicht
Gliederung der Einnahmen und Ausgaben nach Funktionen / Aufgabenbereichen

Funktion	Einnahmen	Istergebnis 2022 EUR
1	2	3
0	Allgemeine Dienste	
01	Politische Führung und zentrale Verwaltung	
011	Politische Führung	18.184.444,45
012	Innere Verwaltung	24.846.733,49
013	Informationswesen	—
014	Statistischer Dienst	13.733.929,65
015	Zivildienst	—
016	Hochbauverwaltung	236.287.584,05
018	Versorgung einschl. Beihilfen für Versorgungsempfängerinnen und Versorgungsempfänger; soweit nicht unter Funktion 048, 058, 068, 118 und 138	84.387.565,76
019	Sonstige allgemeine Staatsaufgaben	8.594.693,16
	01 insgesamt	386.034.950,56
02	Auswärtige Angelegenheiten	
022	Internationale Organisationen	—
023	Wirtschaftliche Zusammenarbeit und Entwicklung	—
024	Auslandsschulwesen u. kulturelle Angelegenheiten im Ausland	—
029	Sonstige auswärtige Angelegenheiten	—
	02 insgesamt	—
04	Öffentliche Sicherheit und Ordnung	
042	Polizei	37.299.649,71
043	Öffentliche Ordnung	—
044	Brandschutz	3.035.014,33
045	Bevölkerungs- und Katastrophenschutz	43.024.235,16
046	Wetterdienst	—
047	Schutz der Verfassung	19.771,91
048	Versorgung einschließlich Beihilfen für Versorgungsempfängerinnen und Versorgungsempfänger im Bereich der öffentlichen Sicherheit und Ordnung	—
	04 insgesamt	83.378.671,11
05	Rechtsschutz	
051	Gerichte und Staatsanwaltschaften	539.501.571,79
056	Justizvollzugsanstalten	4.961.494,17
058	Versorgung einschließlich Beihilfen für Versorgungsempfängerinnen und Versorgungsempfänger im Bereich des Rechtsschutzes (nur Länder)	—
059	Sonstige Rechtsschutzaufgaben	—
	05 insgesamt	544.463.065,96
06	Finanzverwaltung	
061	Steuer- und Zollverwaltung	161.687.286,50
062	Schulden-, Vermögens- und sonstige Finanzverwaltung	214.512.486,57
068	Versorgung einschließlich Beihilfen für Versorgungsempfängerinnen und Versorgungsempfänger im Bereich der Finanzverwaltung	—
	06 insgesamt	376.199.773,07
	0 insgesamt	1.390.076.460,70
1	Bildungswesen, Wissenschaft, Forschung, kult. Angelegenheiten	
11	Allgemeinbildende und berufliche Schulen	
111	Unterrichtsverwaltung	528.108,90
112	Öffentliche Grundschulen	14.873.066,02
113	Private Grundschulen	—
114	Öffentliche weiterführende allgemeinbildende Schulen (ohne Sonderschulen/Förderschulen)	4.397.157,14

Funktionenübersicht
Gliederung der Einnahmen und Ausgaben nach Funktionen / Aufgabenbereichen

Funktion	Einnahmen	Istergebnis 2022 EUR
1	2	3
115	Private weiterführende allgemeinbildende Schulen (ohne Sonderschulen/Förderschulen)	—
118	Versorgung einschließlich Beihilfen für Versorgungsempfängerinnen und Versorgungsempfänger im Bereich der Schulen (nur Länder)	—
124	Öffentliche Sonderschulen/Förderschulen des allgemeinbildenden Bereiches	10.756.906,26
125	Private Sonderschulen/Förderschulen des allgemeinbildenden Bereichs	—
127	Öffentliche berufliche Schulen	24.878.404,79
128	Private berufliche Schulen	—
129	Sonstige schulische Aufgaben	104.801.508,51
	11/12 insgesamt	160.235.151,62
13	Hochschulen	
132	Hochschulkliniken	6.790.286,61
133	Öffentliche Hochschulen und Berufsakademien	126.398.921,86
134	Private Hochschulen und Berufsakademien	—
137	Deutsche Forschungsgemeinschaft	—
138	Versorgung einschließlich Beihilfen für Versorgungsempfängerinnen und Versorgungsempfänger im Bereich der Hochschulen (nur Länder)	146.606.071,55
139	Sonstige Hochschulaufgaben	5.571.201,55
	13 insgesamt	285.366.481,57
14	Förderung für Schülerinnen und Schüler, Studierende, Weiterbildungsteilnehmende und dgl.	
141	Förderung für Schülerinnen und Schüler	53.404.483,22
142	Förderung für Studierende und wissenschaftlichen Nachwuchs	259.407.560,82
144	Förderung für Weiterbildungsteilnehmende	14.684,75
145	Schülerbeförderung	—
	14 insgesamt	312.826.728,79
15	Sonstiges Bildungswesen	
152	Volkshochschulen	—
153	Sonstige Weiterbildung (ohne Förderung für Teilnehmende)	1.757.327,19
154	Ausbildung der Lehrkräfte	155.660,69
155	Fort- und Weiterbildung der Lehrkräfte	136.467,63
	15 insgesamt	2.049.455,51
16	Wissenschaft, Forschung, Entwicklung außerhalb der Hochschulen	
162	Wissenschaftliche Bibliotheken, Archive, Fachinformationszentren	5.622.157,97
163	Wissenschaftliche Museen	—
164	Gemeinsame Forschungsförderung von Bund und Ländern (ohne Deutsche Forschungsgemeinschaft)	47.930.097,26
165	Forschung und experimentelle Entwicklung	145.205.013,83
167	Zusch. an intern. wiss. Org. u. zwischenstaatl. Forschungseinr.	—
	16 insgesamt	198.757.269,06
18	Kultur und Religion	
181	Theater	18.438.215,73
182	Musikpflege	22.473,58
183	Museen, Sammlungen, Ausstellungen	4.883.175,32
184	Zoologische und botanische Gärten	—
185	Musikschulen	—
186	Nicht wissenschaftliche Bibliotheken	—
187	Sonstige Kulturpflege	7.004.050,27
188	Verwaltung für kulturelle Angelegenheiten	209.225,31
195	Denkmalschutz und -pflege	5.107.930,89
199	Kirchliche Angelegenheiten	—
	18/19 insgesamt	35.665.071,10
	1 insgesamt	994.900.157,65

Funktionenübersicht
Gliederung der Einnahmen und Ausgaben nach Funktionen / Aufgabenbereichen

Funktion	Einnahmen	Istergebnis 2022 EUR
1	2	3
2	Soziale Sicherung, Familie und Jugend, Arbeitsmarktpolitik	
21	Verwaltung für soziale Angelegenheiten	
219	Sonstige Verwaltung für soziale Angelegenheiten	1.991.821,39
	21 insgesamt	1.991.821,39
22	Sozialversicherung einschl. Arbeitslosenversicherung	
223	Unfallversicherung	5.117.662,37
224	Krankenversicherung	—
227	Pflegeversicherung	73.174,97
229	Sonstige Sozialversicherungen	—
	22 insgesamt	5.190.837,34
23	Familienhilfe, Wohlfahrtspflege u. ä. (ohne Leistungen nach dem SGB VIII)	
231	Kindergeld, Kinderzuschlag	—
232	Elterngeld, Erziehungsgeld, Mutterschutz	4.456.676,65
233	Wohngeld	79.601.379,09
235	Soziale Einrichtungen	16.345.113,48
236	Förderung der Wohlfahrtspflege	350,17
237	Leistungen nach dem Unterhaltsvorschussgesetz	125.480.370,63
	23 insgesamt	225.883.890,02
24	Soz. Leistungen für Folgen von Krieg und polit. Ereignissen	
241	Kriegsopferversorgung und -fürsorge und gleichartige Leistungen	12.383.047,24
243	Lastenausgleich	—
244	Wiedergutmachung	2.071.250,44
246	Vertriebene und Spätaussiedlerinnen und Spätaussiedler	301.086,31
249	Sonstige Leistungen für Folgen von Krieg und politischen Ereignissen	6.140.974,64
	24 insgesamt	20.896.358,63
25	Arbeitsmarktpolitik	
251	Arbeitslosengeld II nach dem SGB II	—
252	Leistungen für Unterkunft und Heizung nach dem SGB II	930.387.448,56
253	Aktive Arbeitsmarktpolitik	85.548.961,21
259	Sonstige Leistungen der Grundsicherung für Arbeitssuchende nach dem SGB II	—
	25 insgesamt	1.015.936.409,77
26	Kinder- und Jugendhilfe nach dem SGB VIII (ohne Kindertagesbetreuung)	
261	Jugendarbeit und Jugendverbandsarbeit	279.093,02
262	Jugendsozialarbeit	20.174,58
263	Erzieherischer Kinder- und Jugendschutz, Förderung der Erziehung in der Familie	8.333.084,17
265	Hilfen zur Erziehung und Eingliederungshilfe	—
266	Weitere Aufgaben der Jugendhilfe	59.228,00
	26 insgesamt	8.691.579,77
27	Kindertagesbetreuung nach dem SGB VIII	
271	Kindertagesbetreuung nach dem SGB VIII	36.863.219,06
	27 insgesamt	36.863.219,06

Funktionenübersicht
Gliederung der Einnahmen und Ausgaben nach Funktionen / Aufgabenbereichen

Funktion	Einnahmen	Istergebnis 2022 EUR
1	2	3
28	Soziale Leistungen nach dem SGB XII und dem Asylbewerberleistungsgesetz	
281	Hilfe zum Lebensunterhalt nach dem SGB XII	2.399.011,70
282	Grundsicherung im Alter und bei Erwerbsminderung nach dem SGB XII	918.183.493,99
283	Eingliederungshilfe nach dem SGB XII	—
284	Hilfe zur Pflege nach dem SGB XII	—
285	Weitere Leistungen nach dem SGB XII	3.940,18
286	Leistungen nach dem SGB XII - nur Flächenländer	243.217,05
287	Leistungen nach dem Asylbewerberleistungsgesetz	—
	28 insgesamt	920.829.662,92
291	Sonstige soziale Angelegenheiten	20.171.123,57
	2 insgesamt	2.256.454.902,47
3	Gesundheit, Umwelt, Sport und Erholung	
31	Gesundheitswesen	
311	Gesundheitsverwaltung	10.665.269,86
312	Krankenhäuser und Heilstätten	76.487.168,00
313	Arbeitsschutz	15.235.888,47
314	Gesundheitsschutz	4.220.335,83
	31 insgesamt	106.608.662,16
32	Sport und Erholung	
321	Park- und Gartenanlagen	—
322	Sport	81.018,27
	32 insgesamt	81.018,27
33	Umwelt- und Naturschutz	
331	Umwelt- und Naturschutzverwaltung	0,02
332	Maßnahmen des Umwelt- und Naturschutzes	25.983.719,24
	33 insgesamt	25.983.719,26
34	Nukleare Sicherheit und Strahlenschutz	
341	Verwaltung für nukleare Sicherheit und Strahlenschutz	—
342	Maßnahmen der nuklearen Sicherheit und des Strahlenschutzes	27.911.827,49
	34 insgesamt	27.911.827,49
	3 insgesamt	160.585.227,18
4	Wohnungswesen, Städtebau, Raumordnung, kommunale Gemeinschaftsdienste	
41	Wohnungswesen	
411	Förderung des Wohnungsbaues	56.441.082,84
419	Sonstiges Wohnungswesen	—
	41 insgesamt	56.441.082,84
42	Geoinformation, Raumordnung und Landesplanung, Städtebauförderung	
421	Geoinformation	58.781.183,84
422	Raumordnung und Landesplanung	1.249.775,00
423	Städtebauförderung	18.404.618,02
	42 insgesamt	78.435.576,86

Funktionenübersicht
Gliederung der Einnahmen und Ausgaben nach Funktionen / Aufgabenbereichen

Funktion	Einnahmen	Istergebnis 2022 EUR
1	2	3
43	Kommunale Gemeinschaftsdienste (ohne Straßenbeleuchtung, Abwasserentsorgung und Abfallwirtschaft)	
431	Kommunale Gemeinschaftsdienste (ohne Straßenbeleuchtung, Abwasserentsorgung und Abfallwirtschaft)	—
	43 insgesamt	—
	4 insgesamt	134.876.659,70
5	Ernährung, Landwirtschaft und Forsten	
51	Verwaltung für Ernährung, Landwirtschaft und Forsten (ohne Betriebsverwaltung)	
511	Verwaltung für Ernährung und Landwirtschaft	16.808.558,26
512	Forst-, Jagd- und Fischereiverwaltung	—
	51 insgesamt	16.808.558,26
52	Landwirtschaft und Ernährung	
521	Agrarstruktur und ländlicher Raum	79.261.602,15
522	Einkommenstabilisierende Maßnahmen	3.207.959,17
523	Landwirtschaftliche Produktion, Tiergesundheit und Ernährung	14.574.423,01
	52 insgesamt	97.043.984,33
53	Forstwirtschaft und Jagd, Fischerei	
531	Forstwirtschaft und Jagd	3.157.318,03
532	Fischerei	663,06
	53 insgesamt	3.157.981,09
	5 insgesamt	117.010.523,68
6	Energie- und Wasserwirtschaft, Gewerbe, Dienstleistungen	
61	Verwaltung für Energie- und Wasserwirtschaft, Gewerbe und Dienstleistungen	
611	Verwaltung für Energie- und Wasserwirtschaft, Gewerbe und Dienstleistungen	787.571,90
	61 insgesamt	787.571,90
62	Wasserwirtschaft, Hochwasser- und Küstenschutz	
623	Wasserwirtschaft und Kulturbau	144.398.321,16
624	Talsperren, Hochwasserrückhaltebecken	—
625	Küstenschutz	40.999.251,75
	62 insgesamt	185.397.572,91
63	Bergbau, verarbeitendes Gewerbe und Baugewerbe	
631	Kohlenbergbau	—
632	Sonstiger Bergbau	127.395.745,37
634	Verarbeitende Industrie	—
635	Handwerk und Kleingewerbe	—
638	Baugewerbe	—
	63 insgesamt	127.395.745,37
64	Energie- und Wasserversorgung, Entsorgung	
641	Kernenergie	—
642	Erneuerbare Energieformen	—
643	Elektrizitätsversorgung	—

Funktionenübersicht
Gliederung der Einnahmen und Ausgaben nach Funktionen / Aufgabenbereichen

Funktion	Einnahmen	Istergebnis 2022 EUR
1	2	3
644	Wasserversorgung	—
645	Abwasserentsorgung	—
646	Abfallwirtschaft	—
647	Straßenreinigung	—
649	Sonstige Energie- und Wasserversorgung	435.670,84
	64 insgesamt	435.670,84
65	Handel und Tourismus	
651	Handel	—
652	Tourismus	—
	65 insgesamt	—
661	Banken und Kreditinstitute	—
669	Sonstiges Geld- und Versicherungswesen	—
68	Sonstiges im Bereich Gewerbe und Dienstleistungen	
681	Sonstiges im Bereich Gewerbe und Dienstleistungen	3.607.188,26
	68 insgesamt	3.607.188,26
69	Regionale Fördermaßnahmen	
691	Betriebliche Investitionen	—
692	Verbesserung der Wirtschafts- und Infrastruktur	74.968.654,55
	69 insgesamt	74.968.654,55
	6 insgesamt	392.592.403,83
7	Verkehrs- und Nachrichtenwesen	
71	Verwaltung des Verkehrs- und Nachrichtenwesens	
711	Verwaltung für Straßen und Brückenbau	88.133.712,44
712	Verwaltung für Wasserstraßen und Häfen	—
719	Sonstige Verkehrs- und Nachrichtenverwaltung	—
	71 insgesamt	88.133.712,44
72	Straßen	
721	Bundesautobahnen	—
722	Bundesstraßen	—
723	Landesstraßen	—
724	Kreisstraßen	—
725	Gemeindestraßen	—
726	Straßenbeleuchtung	—
729	Sonstiger Straßenverkehr	—
	72 insgesamt	—
73	Wasserstraßen und Häfen, Förderung der Schifffahrt	
731	Wasserstraßen und Häfen	52.545.000,00
732	Förderung der Schifffahrt	—
	73 insgesamt	52.545.000,00
74	Eisenbahnen und öffentlicher Personennahverkehr	
741	Öffentlicher Personennahverkehr	—
742	Eisenbahnen	121.796,92
	74 insgesamt	121.796,92

Funktionenübersicht
Gliederung der Einnahmen und Ausgaben nach Funktionen / Aufgabenbereichen

Funktion	Einnahmen	Istergebnis 2022 EUR
1	2	3
751	Luftfahrt	120.177,50
77	Nachrichtenwesen	
771	Post und Telekommunikation	—
772	Rundfunk und Fernsehen	—
	77 insgesamt	—
79	Sonstiges Verkehrswesen	
791	Sonstiges Verkehrswesen	—
	79 insgesamt	—
	7 insgesamt	140.920.686,86
8	Finanzwirtschaft	
81	Grund- und Kapitalvermögen, Sondervermögen	
811	Grundvermögen	3.425.482,53
812	Kapitalvermögen	6.058.265,60
813	Sondervermögen	4.751.100,33
	81 insgesamt	14.234.848,46
82	Steuern und Finanzaufwendungen	
821	Steuern und Finanzaufwendungen	34.817.806.445,21
	82 insgesamt	34.817.806.445,21
83	Schulden	
831	Schulden	-1.895.316.922,96
	83 insgesamt	-1.895.316.922,96
84	Beihilfen, Unterstützungen u. ä.	
841	Beihilfen, Unterstützungen u. ä.	40.690.212,66
	84 insgesamt	40.690.212,66
85	Rücklagen	
851	Rücklagen	47.446.164,44
	85 insgesamt	47.446.164,44
86	Sonstiges	
861	Sonstiges	179.450.473,48
	86 insgesamt	179.450.473,48
87	Abwicklung der Vorjahre	
871	Abwicklung der Vorjahre	—
	87 insgesamt	—
88	Globalposten	
881	Globalposten	—
	88 insgesamt	—

Funktionenübersicht
Gliederung der Einnahmen und Ausgaben nach Funktionen / Aufgabenbereichen

Funktion	Einnahmen	Istergebnis 2022 EUR
1	2	3
89	Haushaltstechnische Verrechnungen	
891	Haushaltstechnische Verrechnungen	217.572.912,03
	89 insgesamt	217.572.912,03
	8 insgesamt	33.421.884.133,32
	0 - 8 Gesamteinnahmen	39.009.301.155,39

Funktionenübersicht
Gliederung der Einnahmen und Ausgaben nach Funktionen / Aufgabenbereichen

Funktion	Ausgaben	Istergebnis 2022 EUR
1	2	3
0	Allgemeine Dienste	
01	Politische Führung und zentrale Verwaltung	
011	Politische Führung	394.276.440,28
012	Innere Verwaltung	126.561.269,47
013	Informationswesen	1.095.153,86
014	Statistischer Dienst	54.270.596,44
015	Zivildienst	—
016	Hochbauverwaltung	279.808.314,37
018	Versorgung einschl. Beihilfen für Versorgungsempfängerinnen und Versorgungsempfänger; soweit nicht unter Funktion 048, 058, 068, 118 und 138	586.900.699,74
019	Sonstige allgemeine Staatsaufgaben	111.501.539,27
	01 insgesamt	1.554.414.013,43
02	Auswärtige Angelegenheiten	
022	Internationale Organisationen	—
023	Wirtschaftliche Zusammenarbeit und Entwicklung	—
024	Auslandsschulwesen u. kulturelle Angelegenheiten im Ausland	56.014,73
029	Sonstige auswärtige Angelegenheiten	1.950,03
	02 insgesamt	57.964,76
04	Öffentliche Sicherheit und Ordnung	
042	Polizei	1.518.685.567,66
043	Öffentliche Ordnung	2.486.936,01
044	Brandschutz	58.102.918,21
045	Bevölkerungs- und Katastrophenschutz	32.454.075,81
046	Wetterdienst	—
047	Schutz der Verfassung	25.751.545,67
048	Versorgung einschließlich Beihilfen für Versorgungsempfängerinnen und Versorgungsempfänger im Bereich der öffentlichen Sicherheit und Ordnung	595.081.559,62
	04 insgesamt	2.232.562.602,98
05	Rechtsschutz	
051	Gerichte und Staatsanwaltschaften	1.097.220.781,47
056	Justizvollzugsanstalten	250.463.224,50
058	Versorgung einschließlich Beihilfen für Versorgungsempfängerinnen und Versorgungsempfänger im Bereich des Rechtsschutzes (nur Länder)	306.806.023,58
059	Sonstige Rechtsschutzaufgaben	2.633.891,06
	05 insgesamt	1.657.123.920,61
06	Finanzverwaltung	
061	Steuer- und Zollverwaltung	686.438.675,82
062	Schulden-, Vermögens- und sonstige Finanzverwaltung	61.095.995,36
068	Versorgung einschließlich Beihilfen für Versorgungsempfängerinnen und Versorgungsempfänger im Bereich der Finanzverwaltung	232.792.499,41
	06 insgesamt	980.327.170,59
	0 insgesamt	6.424.485.672,37
1	Bildungswesen, Wissenschaft, Forschung, kult. Angelegenheiten	
11	Allgemeinbildende und berufliche Schulen	
111	Unterrichtsverwaltung	81.435.810,81
112	Öffentliche Grundschulen	1.218.612.031,26
113	Private Grundschulen	—
114	Öffentliche weiterführende allgemeinbildende Schulen (ohne Sonderschulen/Förderschulen)	2.519.906.000,33

Funktionenübersicht
Gliederung der Einnahmen und Ausgaben nach Funktionen / Aufgabenbereichen

Funktion	Ausgaben	Istergebnis 2022 EUR
1	2	3
115	Private weiterführende allgemeinbildende Schulen (ohne Sonderschulen/Förderschulen)	231.805.269,39
118	Versorgung einschließlich Beihilfen für Versorgungsempfängerinnen und Versorgungsempfänger im Bereich der Schulen (nur Länder)	2.920.876.285,48
124	Öffentliche Sonderschulen/Förderschulen des allgemeinbildenden Bereiches	464.009.484,30
125	Private Sonderschulen/Förderschulen des allgemeinbildenden Bereichs	83.871.001,48
127	Öffentliche berufliche Schulen	766.264.558,78
128	Private berufliche Schulen	65.146.869,09
129	Sonstige schulische Aufgaben	418.222.966,68
	11/12 insgesamt	8.770.150.277,60
13	Hochschulen	
132	Hochschulkliniken	441.675.378,35
133	Öffentliche Hochschulen und Berufsakademien	2.102.956.790,77
134	Private Hochschulen und Berufsakademien	1.103.000,00
137	Deutsche Forschungsgemeinschaft	87.095.700,00
138	Versorgung einschließlich Beihilfen für Versorgungsempfängerinnen und Versorgungsempfänger im Bereich der Hochschulen (nur Länder)	261.906.049,64
139	Sonstige Hochschulaufgaben	27.887.780,02
	13 insgesamt	2.922.624.698,78
14	Förderung für Schülerinnen und Schüler, Studierende, Weiterbildungsteilnehmende und dgl.	
141	Förderung für Schülerinnen und Schüler	53.255.122,79
142	Förderung für Studierende und wissenschaftlichen Nachwuchs	283.761.793,92
144	Förderung für Weiterbildungsteilnehmende	3.322.218,94
145	Schülerbeförderung	—
	14 insgesamt	340.339.135,65
15	Sonstiges Bildungswesen	
152	Volkshochschulen	30.693.000,00
153	Sonstige Weiterbildung (ohne Förderung für Teilnehmende)	46.342.121,96
154	Ausbildung der Lehrkräfte	18.131.513,86
155	Fort- und Weiterbildung der Lehrkräfte	18.679.266,82
	15 insgesamt	113.845.902,64
16	Wissenschaft, Forschung, Entwicklung außerhalb der Hochschulen	
162	Wissenschaftliche Bibliotheken, Archive, Fachinformationszentren	45.135.383,09
163	Wissenschaftliche Museen	—
164	Gemeinsame Forschungsförderung von Bund und Ländern (ohne Deutsche Forschungsgemeinschaft)	196.619.109,80
165	Forschung und experimentelle Entwicklung	397.777.012,72
167	Zusch. an intern. wiss. Org. u. zwischenstaatl. Forschungseinr.	—
	16 insgesamt	639.531.505,61
18	Kultur und Religion	
181	Theater	177.799.953,54
182	Musikpflege	7.919.927,67
183	Museen, Sammlungen, Ausstellungen	36.346.150,13
184	Zoologische und botanische Gärten	—
185	Musikschulen	6.710.555,45
186	Nicht wissenschaftliche Bibliotheken	1.484.341,23
187	Sonstige Kulturpflege	29.173.942,14
188	Verwaltung für kulturelle Angelegenheiten	7.645.296,27
195	Denkmalschutz und -pflege	6.554.998,12
199	Kirchliche Angelegenheiten	58.496.257,17
	18/19 insgesamt	332.131.421,72
	1 insgesamt	13.118.622.942,00

Funktionenübersicht
Gliederung der Einnahmen und Ausgaben nach Funktionen / Aufgabenbereichen

Funktion	Ausgaben	Istergebnis 2022 EUR
1	2	3
2	Soziale Sicherung, Familie und Jugend, Arbeitsmarktpolitik	
21	Verwaltung für soziale Angelegenheiten	
219	Sonstige Verwaltung für soziale Angelegenheiten	70.137.233,46
	21 insgesamt	70.137.233,46
22	Sozialversicherung einschl. Arbeitslosenversicherung	
223	Unfallversicherung	22.553.675,14
224	Krankenversicherung	—
227	Pflegeversicherung	49.582,23
229	Sonstige Sozialversicherungen	—
	22 insgesamt	22.603.257,37
23	Familienhilfe, Wohlfahrtspflege u. ä. (ohne Leistungen nach dem SGB VIII)	
231	Kindergeld, Kinderzuschlag	—
232	Elterngeld, Erziehungsgeld, Mutterschutz	—
233	Wohngeld	164.628.448,74
235	Soziale Einrichtungen	209.870.230,00
236	Förderung der Wohlfahrtspflege	40.565.214,84
237	Leistungen nach dem Unterhaltsvorschussgesetz	229.615.470,82
	23 insgesamt	644.679.364,40
24	Soz. Leistungen für Folgen von Krieg und polit. Ereignissen	
241	Kriegsopferversorgung und -fürsorge und gleichartige Leistungen	15.063.037,98
243	Lastenausgleich	422.071,31
244	Wiedergutmachung	7.997.610,45
246	Vertriebene und Spätaussiedlerinnen und Spätaussiedler	2.143.445,84
249	Sonstige Leistungen für Folgen von Krieg und politischen Ereignissen	8.172.707,95
	24 insgesamt	33.798.873,53
25	Arbeitsmarktpolitik	
251	Arbeitslosengeld II nach dem SGB II	—
252	Leistungen für Unterkunft und Heizung nach dem SGB II	930.858.989,19
253	Aktive Arbeitsmarktpolitik	123.507.728,59
259	Sonstige Leistungen der Grundsicherung für Arbeitssuchende nach dem SGB II	—
	25 insgesamt	1.054.366.717,78
26	Kinder- und Jugendhilfe nach dem SGB VIII (ohne Kindertagesbetreuung)	
261	Jugendarbeit und Jugendverbandsarbeit	14.865.012,06
262	Jugendsozialarbeit	11.703.093,89
263	Erzieherischer Kinder- und Jugendschutz, Förderung der Erziehung in der Familie	17.249.238,78
265	Hilfen zur Erziehung und Eingliederungshilfe	73.960.743,15
266	Weitere Aufgaben der Jugendhilfe	3.033.089,05
	26 insgesamt	120.811.176,93
27	Kindertagesbetreuung nach dem SGB VIII	
271	Kindertagesbetreuung nach dem SGB VIII	1.520.697.056,66
	27 insgesamt	1.520.697.056,66

Funktionenübersicht
Gliederung der Einnahmen und Ausgaben nach Funktionen / Aufgabenbereichen

Funktion	Ausgaben	Istergebnis 2022 EUR
1	2	3
28	Soziale Leistungen nach dem SGB XII und dem Asylbewerberleistungsgesetz	
281	Hilfe zum Lebensunterhalt nach dem SGB XII	—
282	Grundsicherung im Alter und bei Erwerbsminderung nach dem SGB XII	918.183.493,99
283	Eingliederungshilfe nach dem SGB XII	9.429,68
284	Hilfe zur Pflege nach dem SGB XII	—
285	Weitere Leistungen nach dem SGB XII	—
286	Leistungen nach dem SGB XII - nur Flächenländer	2.660.142.914,46
287	Leistungen nach dem Asylbewerberleistungsgesetz	659.854.381,56
	28 insgesamt	4.238.190.219,69
291	Sonstige soziale Angelegenheiten	328.847.673,87
	2 insgesamt	8.034.131.573,69
3	Gesundheit, Umwelt, Sport und Erholung	
31	Gesundheitswesen	
311	Gesundheitsverwaltung	30.792.470,11
312	Krankenhäuser und Heilstätten	468.505.293,98
313	Arbeitsschutz	53.009.751,60
314	Gesundheitsschutz	40.741.830,11
	31 insgesamt	593.049.345,80
32	Sport und Erholung	
321	Park- und Gartenanlagen	3.449.516,14
322	Sport	63.975.343,28
	32 insgesamt	67.424.859,42
33	Umwelt- und Naturschutz	
331	Umwelt- und Naturschutzverwaltung	—
332	Maßnahmen des Umwelt- und Naturschutzes	112.600.364,19
	33 insgesamt	112.600.364,19
34	Nukleare Sicherheit und Strahlenschutz	
341	Verwaltung für nukleare Sicherheit und Strahlenschutz	—
342	Maßnahmen der nuklearen Sicherheit und des Strahlenschutzes	26.484.843,20
	34 insgesamt	26.484.843,20
	3 insgesamt	799.559.412,61
4	Wohnungswesen, Städtebau, Raumordnung, kommunale Gemeinschaftsdienste	
41	Wohnungswesen	
411	Förderung des Wohnungsbaues	93.297.680,00
419	Sonstiges Wohnungswesen	3.319.381,97
	41 insgesamt	96.617.061,97
42	Geoinformation, Raumordnung und Landesplanung, Städtebauförderung	
421	Geoinformation	136.550.081,17
422	Raumordnung und Landesplanung	4.326.559,41
423	Städtebauförderung	70.553.935,64
	42 insgesamt	211.430.576,22

Funktionenübersicht
Gliederung der Einnahmen und Ausgaben nach Funktionen / Aufgabenbereichen

Funktion	Ausgaben	Istergebnis 2022 EUR
1	2	3
43	Kommunale Gemeinschaftsdienste (ohne Straßenbeleuchtung, Abwasserentsorgung und Abfallwirtschaft)	
431	Kommunale Gemeinschaftsdienste (ohne Straßenbeleuchtung, Abwasserentsorgung und Abfallwirtschaft)	—
	43 insgesamt	—
	4 insgesamt	308.047.638,19
5	Ernährung, Landwirtschaft und Forsten	
51	Verwaltung für Ernährung, Landwirtschaft und Forsten (ohne Betriebsverwaltung)	
511	Verwaltung für Ernährung und Landwirtschaft	129.656.754,21
512	Forst-, Jagd- und Fischereiverwaltung	—
	51 insgesamt	129.656.754,21
52	Landwirtschaft und Ernährung	
521	Agrarstruktur und ländlicher Raum	113.887.626,11
522	Einkommenstabilisierende Maßnahmen	7.711.171,77
523	Landwirtschaftliche Produktion, Tiergesundheit und Ernährung	138.450.008,67
	52 insgesamt	260.048.806,55
53	Forstwirtschaft und Jagd, Fischerei	
531	Forstwirtschaft und Jagd	30.208.631,78
532	Fischerei	607.159,86
	53 insgesamt	30.815.791,64
	5 insgesamt	420.521.352,40
6	Energie- und Wasserwirtschaft, Gewerbe, Dienstleistungen	
61	Verwaltung für Energie- und Wasserwirtschaft, Gewerbe und Dienstleistungen	
611	Verwaltung für Energie- und Wasserwirtschaft, Gewerbe und Dienstleistungen	649.452,24
	61 insgesamt	649.452,24
62	Wasserwirtschaft, Hochwasser- und Küstenschutz	
623	Wasserwirtschaft und Kulturbau	162.330.581,32
624	Talsperren, Hochwasserrückhaltebecken	—
625	Küstenschutz	64.829.507,20
	62 insgesamt	227.160.088,52
63	Bergbau, verarbeitendes Gewerbe und Baugewerbe	
631	Kohlenbergbau	—
632	Sonstiger Bergbau	—
634	Verarbeitende Industrie	—
635	Handwerk und Kleingewerbe	—
638	Baugewerbe	38.423,48
	63 insgesamt	38.423,48
64	Energie- und Wasserversorgung, Entsorgung	
641	Kernenergie	634.035,03
642	Erneuerbare Energieformen	—
643	Elektrizitätsversorgung	—

Funktionenübersicht
Gliederung der Einnahmen und Ausgaben nach Funktionen / Aufgabenbereichen

Funktion	Ausgaben	Istergebnis 2022 EUR
1	2	3
644	Wasserversorgung	—
645	Abwasserentsorgung	—
646	Abfallwirtschaft	222.707,05
647	Straßenreinigung	—
649	Sonstige Energie- und Wasserversorgung	35.216,28
	64 insgesamt	891.958,36
65	Handel und Tourismus	
651	Handel	2.437.213,80
652	Tourismus	340.401,31
	65 insgesamt	2.777.615,11
661	Banken und Kreditinstitute	—
669	Sonstiges Geld- und Versicherungswesen	—
68	Sonstiges im Bereich Gewerbe und Dienstleistungen	
681	Sonstiges im Bereich Gewerbe und Dienstleistungen	71.539.896,50
	68 insgesamt	71.539.896,50
69	Regionale Fördermaßnahmen	
691	Betriebliche Investitionen	57.218.033,41
692	Verbesserung der Wirtschafts- und Infrastruktur	129.471.325,63
	69 insgesamt	186.689.359,04
	6 insgesamt	489.746.793,25
7	Verkehrs- und Nachrichtenwesen	
71	Verwaltung des Verkehrs- und Nachrichtenwesens	
711	Verwaltung für Straßen und Brückenbau	253.628.246,18
712	Verwaltung für Wasserstraßen und Häfen	525.000,00
719	Sonstige Verkehrs- und Nachrichtenverwaltung	—
	71 insgesamt	254.153.246,18
72	Straßen	
721	Bundesautobahnen	-5.816.653,44
722	Bundesstraßen	3.184.695,09
723	Landesstraßen	104.572.218,53
724	Kreisstraßen	—
725	Gemeindestraßen	73.168.133,83
726	Straßenbeleuchtung	—
729	Sonstiger Straßenverkehr	11.537.743,74
	72 insgesamt	186.646.137,75
73	Wasserstraßen und Häfen, Förderung der Schifffahrt	
731	Wasserstraßen und Häfen	139.202.515,33
732	Förderung der Schifffahrt	—
	73 insgesamt	139.202.515,33
74	Eisenbahnen und öffentlicher Personennahverkehr	
741	Öffentlicher Personennahverkehr	64.092.566,04
742	Eisenbahnen	8.714.468,97
	74 insgesamt	72.807.035,01

Funktionenübersicht
Gliederung der Einnahmen und Ausgaben nach Funktionen / Aufgabenbereichen

Funktion	Ausgaben	Istergebnis 2022 EUR
1	2	3
751	Luftfahrt	1.253.897,01
77	Nachrichtenwesen	
771	Post und Telekommunikation	—
772	Rundfunk und Fernsehen	—
	77 insgesamt	—
79	Sonstiges Verkehrswesen	
791	Sonstiges Verkehrswesen	—
	79 insgesamt	—
	7 insgesamt	654.062.831,28
8	Finanzwirtschaft	
81	Grund- und Kapitalvermögen, Sondervermögen	
811	Grundvermögen	203.390.416,21
812	Kapitalvermögen	—
813	Sondervermögen	483.401.000,00
	81 insgesamt	686.791.416,21
82	Steuern und Finanzausweisungen	
821	Steuern und Finanzausweisungen	5.773.720.913,89
	82 insgesamt	5.773.720.913,89
83	Schulden	
831	Schulden	830.105.618,47
	83 insgesamt	830.105.618,47
84	Beihilfen, Unterstützungen u. ä.	
841	Beihilfen, Unterstützungen u. ä.	348.254.757,02
	84 insgesamt	348.254.757,02
85	Rücklagen	
851	Rücklagen	667.185.163,42
	85 insgesamt	667.185.163,42
86	Sonstiges	
861	Sonstiges	236.490.700,34
	86 insgesamt	236.490.700,34
87	Abwicklung der Vorjahre	
871	Abwicklung der Vorjahre	—
	87 insgesamt	—
88	Globalposten	
881	Globalposten	—
	88 insgesamt	—

Funktionenübersicht
Gliederung der Einnahmen und Ausgaben nach Funktionen / Aufgabenbereichen

Funktion	Ausgaben	Istergebnis 2022 EUR
1	2	3
89	Haushaltstechnische Verrechnungen	
891	Haushaltstechnische Verrechnungen	217.569.409,18
999	Haushaltstechnische Verrechnungen	4.961,07
	89 insgesamt	217.574.370,25
	8 insgesamt	8.760.122.939,60
	0 - 8 Gesamtausgaben	39.009.301.155,39

Haushaltsrechnung

für das

Haushaltsjahr 2022

Einzelplan 01

Landtag

Zusammenstellung

Kapitel	Einnahmen			Ausgaben			Überschuss oder Zuschuss (-)
	Ist-Einnahmen	zu übertragende Einnahmereste	Summe der Einnahmen (Spalte 2 + 3)	Ist-Ausgaben	zu übertragende Ausgaberrreste, Vorgriffe (-)	Summe der Ausgaben (Spalte 5 + 6)	
	EUR	EUR	EUR	EUR	EUR	EUR	EUR
1	2	3	4	5	6	7	8
01 01	50.063,04	—	50.063,04	65.403.841,58	519.641,03	65.923.482,61	-65.873.419,57
Summe Epl. 01	50.063,04	—	50.063,04	65.403.841,58	519.641,03	65.923.482,61	-65.873.419,57

Zusammenstellung

Einnahmen			Ausgaben			Überschuss oder Zuschuss (-)	gegenüber dem Ergebnis in Sp. 15 bedeutet das Ergebnis in Sp. 8 eine Verbesserung oder Verschlech- terung (-)	Über- und außerplanmäßige Ausgaben, Vorgriffe
Haushaltsansatz	aus dem Vorjahr übertragene Einnahmereste	Gesamtsoll (Spalte 9 + 10)	Haushaltsansatz	aus dem Vorjahr übertragene Ausgaberrreste, Vorgriffe (-)	Gesamtsoll (Spalte 12 + 13)			
EUR	EUR	EUR	EUR	EUR	EUR	EUR	EUR	EUR
9	10	11	12	13	14	15	16	17
78.000	—	78.000,00	76.201.000	681.557,19	76.882.557,19	-76.804.557,19	10.931.137,62	—
78.000	—	78.000,00	76.201.000	681.557,19	76.882.557,19	-76.804.557,19	10.931.137,62	—

Übersicht

Kapitel	Bezeichnung	Einnahmen					Gesamteinnahmen
		0	1	2	3	EUR	
		Einnahmen aus Steuern und steuerähnlichen Abgaben sowie EU-Eigenmittel	Verwaltungseinnahmen, Einnahmen aus Schuldendienst und dergleichen	Einnahmen aus Zuweisungen und Zuschüssen mit Ausnahme für Investitionen	Einnahmen aus Schuldenaufnahmen, aus Zuweisungen und Zuschüssen für Investitionen, besondere Finanzierungseinnahmen		
EUR	EUR	EUR	EUR	EUR			
1	2	3	4	5	6	7	
01 01	Landtag	—	50.063,04	—	—	50.063,04	
	Rechnungsergebnis für den Einzelplan 01 (Anm.1)	—	50.063,04	—	—	50.063,04	
	Rechnungssoll für den Einzelplan 01 (Anm.2)	—	78.000,00	—	—	78.000,00	
	gegenüber dem Rechnungssoll mehr/weniger (-)	—	-27.936,96	—	—	-27.936,96	

Anmerk.1: Die Beträge sind die Ist-Einnahmen und Ist-Ausgaben einschl. der am Schluss des Haushaltsjahres verbliebenen Haushaltsreste, deren Höhe jeweils unter den Beträgen mit R bezeichnet ist.

Anmerk.2: Die Beträge sind die Haushaltssollbeträge einschließlich der aus dem Vorjahr übernommenen Haushaltsreste, deren Höhe jeweils unter den Beträgen mit R bezeichnet ist.

Übersicht

Ausgaben							Überschuss oder Zuschuss (-) (Spalte 7 - 14)
4	5	6	7	8	9		
Personalausgaben	Sächliche Verwal- tungsausgaben, militärische Beschaffungen usw. Ausgaben für den Schuldendienst	Ausgaben für Zuweisungen und Zuschüsse mit Ausnahme für Investitionen	Baumaßnahmen	Sonstige Ausgaben für Investitionen und Investitions- fördermaßnahmen	Besondere Finan- zierungsausgaben	Gesamtausgaben	
EUR	EUR	EUR	EUR	EUR	EUR	EUR	EUR
8	9	10	11	12	13	14	15
49.099.049,36	5.955.530,73	9.509.431,01	135.501,78	1.223.969,73	—	65.923.482,61	-65.873.419,57
	R 86.350,50		R 13.194,13	R 420.096,40		R 519.641,03	
49.099.049,36	5.955.530,73	9.509.431,01	135.501,78	1.223.969,73	—	65.923.482,61	-65.873.419,57
	R 86.350,50		R 13.194,13	R 420.096,40		R 519.641,03	
55.096.000,00	8.174.000,00	11.044.000,00	248.282,19	2.320.275,00	—	76.882.557,19	-76.804.557,19
			R 13.282,19	R 668.275,00		R 681.557,19	
-5.996.950,64	-2.218.469,27	-1.534.568,99	-112.780,41	-1.096.305,27	—	-10.959.074,58	

Haushaltsjahr 2022
 Einzelplan 01 Landtag
 Kapitel 0101 Landtag

Titel	Fkt	Zweckbestimmung	Ist-Einnahmen Ist-Ausgaben	Zu übertragende Haushaltsreste, Vorgriffe (-)	Summe der Einnahmen/ Ausgaben (Spalte 4 + 5)	Haushaltsansatz
1	2	3	EUR	EUR	EUR	EUR
E I N N A H M E N						
119 01-1	011	Sonstige Verwaltungseinnahmen	6.231,42	—	6.231,42	5.000
119 02-0	011	Einnahmen aus Veröffentlichungen *** Abweichend von § 61 Abs. 1 und § 63 Abs. 4 LHO dürfen Veröffentlichungen unentgeltlich abgegeben werden.	122,37	—	122,37	—
119 04-6	011	Einnahmen aus dem Verkauf des Firmentickets Vgl. K-Vermerk zu 546 04.	—	—	—	—
119 11-9	011	Einnahmen - Repräsentationsgeschenke - Vgl. K-Vermerk zu 534 01.	114,10	—	114,10	—
119 12-7	011	Einnahmen - Öffentlichkeitsarbeit - *** Vgl. HV zu 531 01.	2.036,97	—	2.036,97	1.000
124 01-5	011	Einnahmen aus Vermietung, Verpachtung und Nutzung *** Nach § 63 Abs. 5 i. V. m. § 63 Abs. 4 LHO wird zugelassen, dass die Landespressekonferenz unentgeltlich ein Büro und bei Bedarf einen Vortragsraum nutzt. Ebenso steht der Parlamentarischen Vereinigung Niedersachsen e.V. ein Besprechungsraum kostenlos zur Verfügung. Die Reinigung und Heizung dieser Räume sowie die Lieferung von Strom und Wasser erfolgt unentgeltlich. Außerdem wird zugelassen, dass den öffentlich-rechtlichen und privaten Rundfunk- und Fernseh Anbietern der für ihre Berichterstattung aus dem Landtag und für ihre Beteiligung an Veranstaltungen des Landtages erforderliche Strom unentgeltlich zur Verfügung gestellt wird. Es wird weiterhin zugelassen, dass Dritte das im Auftrag des Landtages betriebene Funknetzwerk (WLAN-Hotspot) unentgeltlich nutzen.	41.558,18	—	41.558,18	72.000
282 12-5	011	Zuschüsse Dritter Vgl. K-Vermerk zu 531 12.	—	—	—	—
A U S G A B E N						
411 01-4	011	Aufwendungen für Abgeordnete Folgende Ausgaben sind gegenseitig deckungsfähig: 411 01, 411 11 und 411 12. Die Ausgaben sind einseitig deckungsfähig zugunsten Ausgabebetitelgruppe 61. *** Die Entschädigung gemäß § 10 NAbgG beträgt 0,30 EUR je km. Die Präsidentin/der Präsident hat Anspruch auf freie Amtswohnung mit Ausstattung oder auf Erstattung der Kosten für eine Miet- oder Eigentumswohnung bis max. 90 v. H. des Mietwertes der Wohnung im Erweiterungsgebäude des Landtags.	15.825.764,22	—	15.825.764,22	17.098.000
411 11-1	011	Aufwendungen für frühere Abgeordnete und deren Hinterbliebene Vgl. D-Vermerk zu 411 01.	10.761.676,55	—	10.761.676,55	12.773.000
411 12-0	011	Aufwendungen für die Beschäftigung von Mitarbeiterinnen und Mitarbeitern nach § 7 Abs. 2 NAbgG Vgl. D-Vermerk zu 411 01.	9.154.813,80	—	9.154.813,80	10.516.000
412 11-8	011	Entschädigung an Vorsitzende der Einigungsstellen gem. § 71 Abs. 7 NPersVG und § 48 Abs. 3 Nds. Richtergesetz	—	—	—	1.000

Aus dem Vorjahr übertragene Haushaltsreste, Vorgriffe (-)	Gesamtsoll (Spalte 7 + 8)	Gegenüber dem Gesamtsoll beträgt die Summe der Ein- nahmen/Ausgaben mehr/weniger (-) (Spalte 6 - 9)	Über- und außerplanmäßige Ausgaben, Vorgriffe	Begründung der Abweichungen gegenüber dem Gesamtsoll
EUR	EUR	EUR	EUR	
8	9	10	11	12
—	5.000,00	1.231,42	—	
—	—	122,37	—	
—	—	—	—	
—	—	114,10	—	
—	1.000,00	1.036,97	—	
—	72.000,00	-30.441,82	—	
—	—	—	—	
—	17.098.000,00	-1.272.235,78	—	
—	12.773.000,00	-2.011.323,45	—	
—	10.516.000,00	-1.361.186,20	—	
—	1.000,00	-1.000,00	—	

Haushaltsjahr 2022
Einzelplan 01 Landtag
Kapitel 0101 Landtag

Titel	Fkt	Zweckbestimmung	Ist-Einnahmen Ist-Ausgaben	Zu übertragende Haushaltsreste, Vorgriffe (-)	Summe der Einnahmen/ Ausgaben (Spalte 4 + 5)	Haushaltsansatz
1	2	3	EUR	EUR	EUR	EUR
422 01-6	011	Bezüge und Nebenleistungen der Beamtinnen, Beamten, Richterinnen und Richter <i>*** Gemäß § 17 Abs. 1 S. 2 LHO ist die Erläuterung verbindlich.</i>	5.566.804,01	—	5.566.804,01	13.542.000
422 04-0	011	Anwärterbezüge <i>*** Gemäß § 17 Abs. 1 S. 2 LHO ist die Erläuterung verbindlich.</i>	1.209,04	—	1.209,04	—
422 06-7	011	Mehrarbeitsvergütungen für Beamtinnen und Beamte	4.630,64	—	4.630,64	9.000
422 19-9	011	Altersteilzeitzuschläge	—	—	—	—
427 01-8	011	Beschäftigungsentgelte für Vertretungs- und Aushilfskräfte	233.566,10	—	233.566,10	439.000
428 01-4	011	Entgelte der Arbeitnehmerinnen und Arbeitnehmer	7.191.039,69	—	7.191.039,69	—
428 04-9	011	Entgelte für Auszubildende	—	—	—	—
428 06-5	011	Mehrarbeits- und Überstundenentgelte sowie Zeitzuschläge für Überstunden	40.334,86	—	40.334,86	57.000
441 01-0	841	Beihilfen für Beamtinnen, Beamte, Richterinnen und Richter	242.862,51	—	242.862,51	208.000
441 05-3	841	Beihilfen für Arbeitnehmerinnen und Arbeitnehmer	83,43	—	83,43	1.000
443 01-3	841	Fürsorgeleistungen	8.973,89	—	8.973,89	19.000
453 01-9	011	Trennungsgeld oder -entschädigung, Umzugskostenvergütungen	—	—	—	4.000
511 01-9	011	Geschäftsbedarf und Kommunikation sowie Geräte, Ausstattungs- und Ausrüstungsgegenstände, sonstige Gebrauchsgegenstände <i>Folgende Ausgaben sind gegenseitig deckungsfähig: 511 01, 514 01, 517 01, 518 01, 518 02, 519 01, 523 01, 525 01, 526 01, 526 02, 527 01, 527 02, 541 11, 546 01, 546 02, 546 03 und 547 11.</i>	340.486,23	—	340.486,23	504.000
514 01-8	011	Haltung von Dienstfahrzeugen und dgl. <i>Vgl. D-Vermerk zu 511 01.</i>	8.419,80	—	8.419,80	15.000
517 01-7	011	Bewirtschaftung der Grundstücke, Gebäude und Räume <i>Vgl. D-Vermerk zu 511 01.</i>	2.434.918,68	—	2.434.918,68	3.085.000
518 01-3	011	Mieten und Pachten für Grundstücke, Gebäude und Räume <i>Vgl. D-Vermerk zu 511 01.</i>	215.195,69	—	215.195,69	268.000
518 02-1	011	Mieten und Pachten für Maschinen, Geräte und Fahrzeuge <i>Vgl. D-Vermerk zu 511 01.</i>	61.851,45	—	61.851,45	70.000
519 01-0	011	Kleinere Unterhaltungsarbeiten an Grundstücken, Gebäuden und Räumen <i>Übertragbar.</i> <i>Vgl. D-Vermerk zu 511 01.</i>	358.120,18	—	358.120,18	410.000
523 01-7	011	Bibliotheken, Kunst- und wissenschaftliche Sammlungen <i>Vgl. D-Vermerk zu 511 01.</i>	201.365,43	—	201.365,43	230.000
523 11-4	011	Erwerb und Unterhaltung von Kunstwerken für das Landtagsgebäude <i>Folgende Ausgaben sind gegenseitig deckungsfähig: 523 11 und 812 11.</i>	2.220,00	—	2.220,00	3.000
525 01-0	011	Aus- und Fortbildung der Bediensteten <i>Vgl. D-Vermerk zu 511 01.</i>	50.020,29	—	50.020,29	69.000
526 01-6	011	Ausgaben für Sachverständige <i>Vgl. D-Vermerk zu 511 01.</i>	50,00	—	50,00	1.000

Aus dem Vorjahr übertragene Haushaltsreste, Vorgriffe (-)	Gesamtsoll (Spalte 7 + 8)	Gegenüber dem Gesamtsoll beträgt die Summe der Einnahmen/Ausgaben mehr/weniger (-) (Spalte 6 - 9)	Über- und außerplanmäßige Ausgaben, Vorgriffe	Begründung der Abweichungen gegenüber dem Gesamtsoll
EUR	EUR	EUR	EUR	
8	9	10	11	12
—	13.542.000,00	-7.975.195,99	—	422 01: Die verbindliche Erläuterung lautet: Die erste Vorzimmerkraft der Landtagspräsidentin/des Landtagspräsidenten ist für die Dauer der Vorzimmer Tätigkeit übertariflich in die Entgeltgruppe 11 TV-L eingruppiert. Die Landtagspräsidentin/der Landtagspräsident kann nach ihrem/seinem Ausscheiden aus diesem Amt für die Dauer von drei Monaten die Weiterbeschäftigung ihrer/seiner ersten Vorzimmerkraft zum Zwecke der Unterstützung bei der Abwicklung der aus ihrem/seinem Amt entstandenen Verpflichtungen verlangen.
—	—	1.209,04	—	
—	9.000,00	-4.369,36	—	
—	—	—	—	
—	439.000,00	-205.433,90	—	Die zweite Vorzimmerkraft der Landtagspräsidentin/des Landtagspräsidenten und die Vorzimmerkraft der Direktorin/des Direktors beim Landtag sind für die Dauer ihrer Vorzimmer Tätigkeit in die Entgeltgruppe 9 b TV-L eingruppiert. Die Beschränkung „für die Dauer der Vorzimmer Tätigkeit“ entfällt nach fünfjähriger Bewährung in dieser Tätigkeit.
—	—	7.191.039,69	—	
—	57.000,00	-16.665,14	—	Die zweite Vorzimmerkraft der Landtagspräsidentin/des Landtagspräsidenten und die Vorzimmerkraft der Direktorin/des Direktors beim Landtag erhalten eine außertarifliche Zulage in Höhe von 131,68 EUR (Stand 01.01.2021); dieser Betrag wird bei linearen Tarifierhöhungen angepasst und verdoppelt sich nach zweijähriger Vorzimmer Tätigkeit. Nach sechsjähriger Tätigkeit im Vorzimmerdienst wird die Vorzimmerkraft unter Wegfall der Zulage für die weitere Dauer der Vorzimmer Tätigkeit übertariflich in die Entgeltgruppe 10 TV-L eingruppiert.
—	208.000,00	34.862,51	—	
—	1.000,00	-916,57	—	
—	19.000,00	-10.026,11	—	
—	4.000,00	-4.000,00	—	
—	504.000,00	-163.513,77	—	Die Vorzimmerkräfte der Vizepräsidentinnen und Vizepräsidenten sind für die Dauer der Vorzimmer Tätigkeit übertariflich in Entgeltgruppe 9 b TV-L eingruppiert.
—	—	—	—	Die verbindliche Erläuterung ist in der Anlage IV ausgebracht.
—	15.000,00	-6.580,20	—	422 04: Die verbindliche Erläuterung lautet: Bei Bedarf können nicht benötigte Mittel des Personalkostenbudgets für Ausgaben bei Titel 422 04, 422 06, 428 04 und 428 06 herangezogen werden.
—	3.085.000,00	-650.081,32	—	
—	268.000,00	-52.804,31	—	
—	70.000,00	-8.148,55	—	
—	410.000,00	-51.879,82	—	
—	230.000,00	-28.634,57	—	
—	3.000,00	-780,00	—	
—	69.000,00	-18.979,71	—	
—	1.000,00	-950,00	—	

Haushaltsjahr 2022
Einzelplan 01 Landtag
Kapitel 0101 Landtag

Titel	Fkt	Zweckbestimmung	Ist-Einnahmen Ist-Ausgaben	Zu übertragende Haushaltsreste, Vorgriffe (-)	Summe der Einnahmen/ Ausgaben (Spalte 4 + 5)	Haushaltsansatz
1	2	3	EUR	EUR	EUR	EUR
526 02-4	011	Gerichtskosten und ähnliche Ausgaben <i>Vgl. D-Vermerk zu 511 01.</i>	1.135,93	—	1.135,93	2.000
526 03-2	011	Kommission gem. § 3 NAufG zu Art. 10 GG	43.200,00	—	43.200,00	50.000
526 04-0	011	Beratung in Gestaltungsfragen zur Neukonzeption des Plenarsaalbereichs	—	—	—	—
527 01-2	011	Reisekostenvergütungen für Dienstreisen <i>Vgl. D-Vermerk zu 511 01.</i>	9.441,47	—	9.441,47	39.000
527 02-0	011	Reisekostenvergütungen für Reisen in Personalvertretungsangelegenheiten und in Angelegenheiten schwerbehinderter Menschen <i>Vgl. D-Vermerk zu 511 01.</i>	—	—	—	1.000
529 01-5	011	Verfügunsmittel	39.104,47	—	39.104,47	44.000
529 11-2	011	Verfügunsmittel	—	—	—	—
531 01-0	013	Veröffentlichungen und Dokumentationen <i>Übertragbar.</i> <i>Folgende Ausgaben sind gegenseitig deckungsfähig: 531 01, 534 01 und 541 01.</i> <i>*** Die Ausgabe darf überschritten werden bis zur Höhe der Isteinnahmen bei 119 12.</i>	296.354,80	86.350,50	382.705,30	510.000
531 12-5	011	Verwendung der Zuschüsse Dritter <i>Übertragbar.</i> <i>Ausgaben dürfen nur geleistet werden bis zur Höhe der Ist-Einnahmen bei 282 12.</i>	—	—	—	—
534 01-9	011	Förderung der politischen Zusammenarbeit <i>Die Ausgabe darf überschritten werden bis zur Höhe der Ist-Einnahmen bei 119 11.</i> <i>Vgl. D-Vermerk zu 531 01.</i>	138.487,50	—	138.487,50	206.000
541 01-5	011	Veranstaltungen und sonstige Maßnahmen der Öffentlichkeitsarbeit <i>Vgl. D-Vermerk zu 531 01.</i>	309.410,09	—	309.410,09	576.000
541 11-2	011	Ausgaben für die Durchführung von Landtagsausschusssitzungen <i>Vgl. D-Vermerk zu 511 01.</i>	13.439,23	—	13.439,23	48.000
546 01-7	011	Sonstige Ausgaben <i>Vgl. D-Vermerk zu 511 01.</i>	—	—	—	—
546 02-5	011	Entschädigungs- und Ersatzleistungen an Dritte <i>Vgl. D-Vermerk zu 511 01.</i>	96,40	—	96,40	1.000
546 03-3	011	Umzug und Verlegung von Dienststellen <i>Vgl. D-Vermerk zu 511 01.</i>	27.192,31	—	27.192,31	112.000
546 04-1	011	Kauf des Firmentickets <i>Übertragbar.</i> <i>Ausgaben dürfen nur geleistet werden bis zur Höhe der Ist-Einnahmen bei 119 04.</i>	—	—	—	—
547 11-0	011	Dienstleistungen Außenstehender <i>Vgl. D-Vermerk zu 511 01.</i>	330.580,78	—	330.580,78	338.000
632 11-8	011	Erstattungen von Verwaltungsausgaben an Länder	11.725,91	—	11.725,91	14.000
681 01-1	011	Verwaltungsstipendien für Studierende der Hochschule Hannover	10.800,00	—	10.800,00	11.000
684 01-0	011	Staatliche Mittel für Parteien und Einzelbewerber <i>Übertragbar.</i>	1.573.742,14	—	1.573.742,14	1.869.000
684 11-8	011	Zahlungen an die Fraktionen des Landtages <i>*** Gemäß § 17 Abs. 1 S. 2 LHO ist die Erläuterung verbindlich.</i>	7.870.805,43	—	7.870.805,43	9.072.000

Aus dem Vorjahr übertragene Haushaltsreste, Vorgriffe (-)	Gesamtsoll (Spalte 7 + 8)	Gegenüber dem Gesamtsoll beträgt die Summe der Einnahmen/Ausgaben mehr/weniger (-) (Spalte 6 - 9)	Über- und außerplanmäßige Ausgaben, Vorgriffe	Begründung der Abweichungen gegenüber dem Gesamtsoll
EUR	EUR	EUR	EUR	
8	9	10	11	12
—	2.000,00	-864,07	—	
—	50.000,00	-6.800,00	—	
—	—	—	—	
—	39.000,00	-29.558,53	—	
—	1.000,00	-1.000,00	—	
—	44.000,00	-4.895,53	—	
—	—	—	—	
—	510.000,00	-127.294,70	—	
—	—	—	—	
—	206.000,00	-67.512,50	—	
—	576.000,00	-266.589,91	—	684 11: Die verbindliche Erläuterung lautet: Die Berechnung richtet sich nach den §§ 30 bis 33 d des Niedersächsischen Abgeordnetengesetzes.
—	48.000,00	-34.560,77	—	Die Fraktionen erhalten neben den Zuschüssen zur Deckung ihres allgemeinen Bedarfs in dem bisherigen Rahmen unentgeltlich folgende Sach- und Dienstleistungen:
—	—	—	—	1. Die Bereitstellung und Unterhaltung von Büro- und Sitzungsräumen einschließlich Konferenztechnik in den Räumen 117 und 122 sowie einer grundsätzlich einheitlichen Ausstattung an Mobiliar (insbesondere an Tischen, Stühlen und Schränken),
—	1.000,00	-903,60	—	2. die Bereitstellung von Projektionsgeräten (z. B. Beamer, Tageslichtschreiber und Leinwand), soweit diese im Einzelfall zur Erfüllung der Aufgaben der Landtagsverwaltung nicht benötigt werden,
—	112.000,00	-84.807,69	—	3. die Reinigung und Heizung der Räume, die Lieferung von Strom und Wasser,
—	—	—	—	4. die Bereitstellung der Telekommunikationsanlage des Landtages, des IT-Netzes, des zentralen Netzwerkspeichers und eingerichteter zentraler Informations- und Kommunikationseinrichtungen einschließlich der für den jeweiligen Anschluss erforderlichen Kopplungselemente, aber mit Ausnahme der anfallenden Nutzungs- und Übertragungsgebühren, die von den Fraktionen zu tragen sind,
—	338.000,00	-7.419,22	—	5. die Weiterleitung der Postsendungen und die Durchführung von Umzügen,
—	14.000,00	-2.274,09	—	6. im Rahmen des PMG-Vertrages Nutzungs- und Übertragungsrechte am Pressespiegel der Staatskanzlei und im Rahmen des PMG-Vertrages den digitalen Pressespiegel des Landtages,
—	11.000,00	-200,00	—	7. die Berechnung von Entgelten und Beihilfen für beurlaubte Beamtinnen und Beamte durch das NLBV,
—	1.869.000,00	-295.257,86	—	8. die Überlassung von Bundesgesetzblättern.
—	9.072.000,00	-1.201.194,57	—	Den Mitarbeiterinnen und Mitarbeitern der Fraktionen können aus vom Landtag veranlassten Gründen Kinderbetreuungsleistungen bereitgestellt werden. Über das Nähere entscheidet die Präsidentin/der Präsident. Die Fraktionen sind von der Zahlung von Versorgungsabschlägen für beurlaubte Beamtinnen und Beamte befreit.

Haushaltsjahr 2022
Einzelplan 01 Landtag
Kapitel 0101 Landtag

Titel	Fkt	Zweckbestimmung	Ist-Einnahmen Ist-Ausgaben	Zu übertragende Haushaltsreste, Vorgriffe (-)	Summe der Einnahmen/ Ausgaben (Spalte 4 + 5)	Haushaltsansatz
1	2	3	EUR	EUR	EUR	EUR
684 12-6	011	Zuschüsse für laufende Zwecke an soziale oder ähnliche Einrichtungen (ohne öffentliche Einrichtungen)	—	—	—	—
686 11-0	011	Mitgliedsbeiträge an Vereine, Verbände und Gesellschaften	5.034,60	—	5.034,60	6.000
698 01-1	011	Schadensersatzleistungen und Unfallentschädigungen	—	—	—	—
711 01-8	011	Kleine Neu-, Um- und Erweiterungsbauten	122.307,65	13.194,13	135.501,78	235.000
812 01-9	011	Erwerb von Geräten und sonstigen beweglichen Sachen	376.707,53	8.996,40	385.703,93	405.000
812 11-6	011	Erwerb von Kunstwerken für das Landtagsgebäude <i>Vgl. D-Vermerk zu 523 11.</i>	—	—	—	8.000
Titelgruppe(n)						
TGr. 61		Internationale Ausschuss- und Präsidiumsreisen <i>Die Ausgaben sind einseitig deckungsfähig zulasten 411 01.</i>	(91.635,13)	(—)	(91.635,13)	(472.000)
411 61-8	011	Reisekosten der Abgeordneten	67.290,62	—	67.290,62	429.000
526 61-0	011	Sachverständige	7.639,71	—	7.639,71	1.000
527 61-6	011	Reisekostenvergütungen für Dienstreisen	13.374,56	—	13.374,56	33.000
547 61-7	011	Nicht aufteilbare sächliche Verwaltungsausgaben	3.330,24	—	3.330,24	9.000
TGr. 98/99		Informations- und Kommunikationstechnik	(1.428.233,72)	(411.100,00)	(1.839.333,72)	(2.860.000)
511 99-0	011	Geschäftsbedarf und Kommunikation sowie Geräte, Ausstattungs- und Ausrüstungsgegenstände, sonstige Gebrauchsgegenstände	52.230,07	—	52.230,07	54.000
518 98-6	011	Mieten und Pachten - Ausgaben an IT Niedersachsen	11.078,15	—	11.078,15	7.000
518 99-4	011	Mieten und Pachten - Ausgaben an andere Dienstleister	253.997,60	—	253.997,60	268.000
525 98-2	011	Aus- und Fortbildung der Bediensteten durch IT.N	9.791,92	—	9.791,92	10.000
525 99-0	011	Aus- und Fortbildung der Bediensteten	21.550,00	—	21.550,00	129.000
538 98-7	011	Ausgaben für Datenverarbeitung (Aufträge an IT.N)	35.803,91	—	35.803,91	297.000
538 99-5	011	Ausgaben für Datenverarbeitung (Aufträge an Dritte)	579.293,34	—	579.293,34	784.000
671 99-7	011	Erstattung der Kosten für die Inanspruchnahme von Fremddatenbanken	37.322,93	—	37.322,93	72.000
812 99-0	011	Erwerb von Geräten und Programmen	427.165,80	411.100,00	838.265,80	1.239.000

Aus dem Vorjahr übertragene Haushaltsreste, Vorgriffe (-)	Gesamtsoll (Spalte 7 + 8)	Gegenüber dem Gesamtsoll beträgt die Summe der Einnahmen/Ausgaben mehr/weniger (-) (Spalte 6 - 9)	Über- und außerplanmäßige Ausgaben, Vorgriffe	Begründung der Abweichungen gegenüber dem Gesamtsoll
EUR	EUR	EUR	EUR	
8	9	10	11	12
—	—	—	—	
—	6.000,00	-965,40	—	
—	—	—	—	
13.282,19	248.282,19	-112.780,41	—	
4.275,00	409.275,00	-23.571,07	—	
—	8.000,00	-8.000,00	—	
(—)	(472.000,00)	(-380.364,87)	(—)	
—	429.000,00	-361.709,38	—	
—	1.000,00	6.639,71	—	
—	33.000,00	-19.625,44	—	
—	9.000,00	-5.669,76	—	
(664.000,00)	(3.524.000,00)	(-1.684.666,28)	(—)	
—	54.000,00	-1.769,93	—	
—	7.000,00	4.078,15	—	
—	268.000,00	-14.002,40	—	
—	10.000,00	-208,08	—	
—	129.000,00	-107.450,00	—	
—	297.000,00	-261.196,09	—	
—	784.000,00	-204.706,66	—	
—	72.000,00	-34.677,07	—	
664.000,00	1.903.000,00	-1.064.734,20	—	

Haushaltsjahr 2022
 Einzelplan 01 Landtag
 Kapitel 0101 Landtag

Titel	Fkt	Zweckbestimmung	Ist-Einnahmen Ist-Ausgaben	Zu übertragende Haushaltsreste, Vorgriffe (-)	Summe der Einnahmen/ Ausgaben (Spalte 4 + 5)	Haushaltsansatz
1	2	3	EUR	EUR	EUR	EUR
		Abschluss Kapitel 0101				
		1 Verwaltungseinnahmen, Einnahmen aus Schul- dendienst und dergleichen	50.063,04	—	50.063,04	78.000
		2 Einnahmen aus Zuweisungen und Zuschüssen mit Ausnahme für Investitionen	—	—	—	—
		Summe der Einnahmen	50.063,04	—	50.063,04	78.000
		4 Personalausgaben	49.099.049,36	—	49.099.049,36	55.096.000
		5 Sächliche Verwaltungsausgaben, militärische Beschaffungen usw. Ausgaben für den Schul- dendienst	5.869.180,23	86.350,50	5.955.530,73	8.174.000
		6 Ausgaben für Zuweisungen und Zuschüsse mit Ausnahme für Investitionen	9.509.431,01	—	9.509.431,01	11.044.000
		7 Baumaßnahmen	122.307,65	13.194,13	135.501,78	235.000
		8 Sonstige Ausgaben für Investitionen und Inves- tionsfördermaßnahmen	803.873,33	420.096,40	1.223.969,73	1.652.000
		Summe der Ausgaben	65.403.841,58	519.641,03	65.923.482,61	76.201.000
		Zuschuss	65.353.778,54	519.641,03	65.873.419,57	76.123.000

Aus dem Vorjahr übertragene Haushaltsreste, Vorgriffe (-)	Gesamtsoll (Spalte 7 + 8)	Gegenüber dem Gesamtsoll beträgt die Summe der Einnahmen/Ausgaben mehr/weniger (-) (Spalte 6 - 9)	Über- und außerplanmäßige Ausgaben, Vorgriffe	Begründung der Abweichungen gegenüber dem Gesamtsoll
EUR	EUR	EUR	EUR	
8	9	10	11	12
—	78.000,00	-27.936,96	—	
—	—	—	—	
—	78.000,00	-27.936,96	—	
—	55.096.000,00	-5.996.950,64	—	
—	8.174.000,00	-2.218.469,27	—	
—	11.044.000,00	-1.534.568,99	—	
13.282,19	248.282,19	-112.780,41	—	
668.275,00	2.320.275,00	-1.096.305,27	—	
681.557,19	76.882.557,19	-10.959.074,58	—	
681.557,19	76.804.557,19	-10.931.137,62	—	

Haushaltsjahr 2022
Einzelplan 01 Landtag

Titel	Fkt	Zweckbestimmung	Ist-Einnahmen Ist-Ausgaben	Zu übertragende Haushaltsreste, Vorgriffe (-)	Summe der Einnahmen/ Ausgaben (Spalte 4 + 5)	Haushaltsansatz
1	2	3	EUR	EUR	EUR	EUR
		Gesamtabschluss Einzelplan 01				
		1 Verwaltungseinnahmen, Einnahmen aus Schul- dendienst und dergleichen	50.063,04	—	50.063,04	78.000
		2 Einnahmen aus Zuweisungen und Zuschüssen mit Ausnahme für Investitionen	—	—	—	—
		Summe der Einnahmen	50.063,04	—	50.063,04	78.000
		4 Personalausgaben	49.099.049,36	—	49.099.049,36	55.096.000
		5 Sächliche Verwaltungsausgaben, militärische Beschaffungen usw. Ausgaben für den Schul- dendienst	5.869.180,23	86.350,50	5.955.530,73	8.174.000
		6 Ausgaben für Zuweisungen und Zuschüsse mit Ausnahme für Investitionen	9.509.431,01	—	9.509.431,01	11.044.000
		7 Baumaßnahmen	122.307,65	13.194,13	135.501,78	235.000
		8 Sonstige Ausgaben für Investitionen und Inves- titionsfördermaßnahmen	803.873,33	420.096,40	1.223.969,73	1.652.000
		Summe der Ausgaben	65.403.841,58	519.641,03	65.923.482,61	76.201.000
		Zuschuss	65.353.778,54	519.641,03	65.873.419,57	76.123.000

Aus dem Vorjahr übertragene Haushaltsreste, Vorgriffe (-)	Gesamtsoll (Spalte 7 + 8)	Gegenüber dem Gesamtsoll beträgt die Summe der Einnahmen/Ausgaben mehr/weniger (-) (Spalte 6 - 9)	Über- und außerplanmäßige Ausgaben, Vorgriffe	Begründung der Abweichungen gegenüber dem Gesamtsoll
EUR	EUR	EUR	EUR	
8	9	10	11	12
—	78.000,00	-27.936,96	—	
—	—	—	—	
—	78.000,00	-27.936,96	—	
—	55.096.000,00	-5.996.950,64	—	
—	8.174.000,00	-2.218.469,27	—	
—	11.044.000,00	-1.534.568,99	—	
13.282,19	248.282,19	-112.780,41	—	
668.275,00	2.320.275,00	-1.096.305,27	—	
681.557,19	76.882.557,19	-10.959.074,58	—	
681.557,19	76.804.557,19	-10.931.137,62	—	

Haushaltsrechnung

für das

Haushaltsjahr 2022

Einzelplan 02

Staatskanzlei

Zusammenstellung

Kapitel	Einnahmen			Ausgaben			Überschuss oder Zuschuss (-)
	Ist-Einnahmen	zu übertragende Einnahmereste	Summe der Einnahmen (Spalte 2 + 3)	Ist-Ausgaben	zu übertragende Ausgabereste, Vorgriffe (-)	Summe der Ausgaben (Spalte 5 + 6)	
	EUR	EUR	EUR	EUR	EUR	EUR	EUR
1	2	3	4	5	6	7	8
02 01	1.784.319,82	—	1.784.319,82	21.373.247,77	2.536.761,07	23.910.008,84	-22.125.689,02
02 02	62.696,34	—	62.696,34	5.393.846,19	203.521,36	5.597.367,55	-5.534.671,21
02 06	994.786,67	—	994.786,67	14.333.791,41	308.423,72	14.642.215,13	-13.647.428,46
Summe Epl. 02	2.841.802,83	—	2.841.802,83	41.100.885,37	3.048.706,15	44.149.591,52	-41.307.788,69

Zusammenstellung

Einnahmen			Ausgaben			Überschuss oder Zuschuss (-)	gegenüber dem Ergebnis in Sp. 15 bedeutet das Ergebnis in Sp. 8 eine Verbesserung oder Verschlech- terung (-)	Über- und außerplanmäßige Ausgaben, Vorgriffe
Haushaltsansatz	aus dem Vorjahr übertragene Einnahmereste	Gesamtsoll (Spalte 9 + 10)	Haushaltsansatz	aus dem Vorjahr übertragene Ausgaberreste, Vorgriffe (-)	Gesamtsoll (Spalte 12 + 13)			
EUR	EUR	EUR	EUR	EUR	EUR	EUR	EUR	EUR
9	10	11	12	13	14	15	16	17
277.000	—	277.000,00	20.823.000	3.680.785,31	24.503.785,31	-24.226.785,31	2.101.096,29	70.020,17
4.000	—	4.000,00	4.864.000	375.053,03	5.239.053,03	-5.235.053,03	-299.618,18	524.013,60
582.000	—	582.000,00	14.075.000	141.503,71	14.216.503,71	-13.634.503,71	-12.924,75	—
863.000	—	863.000,00	39.762.000	4.197.342,05	43.959.342,05	-43.096.342,05	1.788.553,36	594.033,77

Übersicht

Kapitel	Bezeichnung	Einnahmen					Gesamteinnahmen EUR
		0	1	2	3	Einnahmen aus Schuldenaufnahmen, aus Zuweisungen und Zuschüssen für Investitionen, besondere Finan- zierungseinnahmen	
		Einnahmen aus Steuern und steuerähnlichen Abgaben sowie EU-Eigenmittel EUR	Verwaltungseinnah- men, Einnahmen aus Schuldendienst und dergleichen EUR	Einnahmen aus Zuweisungen und Zuschüssen mit Ausnahme für Investitionen EUR	Einnahmen aus Zuweisungen und Zuschüssen für Investitionen, besondere Finan- zierungseinnahmen EUR		
1	2	3	4	5	6	7	
02 01	Nds. Staatskanzlei	—	1.784.319,82	—	—	1.784.319,82	
02 02	Allgemeine Bewilligungen	—	62.696,34	—	—	62.696,34	
02 06	Nds. Landesarchiv - budgetiert	—	452.295,46	542.491,21	—	994.786,67	
	Rechnungsergebnis für den Einzelplan 02 (Anm.1)	—	2.299.311,62	542.491,21	—	2.841.802,83	
	Rechnungssoll für den Einzelplan 02 (Anm.2)	—	713.000,00	150.000,00	—	863.000,00	
	gegenüber dem Rechnungssoll mehr/weniger (-)	—	1.586.311,62	392.491,21	—	1.978.802,83	

Anmerk.1: Die Beträge sind die Ist-Einnahmen und Ist-Ausgaben einschl. der am Schluss des Haushaltsjahres verbliebenen Haushaltsreste, deren Höhe jeweils unter den Beträgen mit R bezeichnet ist.

Anmerk.2: Die Beträge sind die Haushaltssollbeträge einschließlich der aus dem Vorjahr übernommenen Haushaltsreste, deren Höhe jeweils unter den Beträgen mit R bezeichnet ist.

Übersicht

Ausgaben							Überschuss oder Zuschuss (-) (Spalte 7 - 14)
4	5	6	7	8	9	Gesamtausgaben	
Personalausgaben	Sächliche Verwal- tungsausgaben, militärische Beschaffungen usw. Ausgaben für den Schuldendienst	Ausgaben für Zuweisungen und Zuschüsse mit Ausnahme für Investitionen	Baumaßnahmen	Sonstige Ausgaben für Investitionen und Investitions- fördermaßnahmen	Besondere Finan- zierungsausgaben		
EUR	EUR	EUR	EUR	EUR	EUR	EUR	EUR
8	9	10	11	12	13	14	15
13.640.478,65	9.528.413,70	107.841,78	—	—	633.274,71	23.910.008,84	-22.125.689,02
	R 2.536.761,07					R 2.536.761,07	
—	133.710,29	5.463.657,26	—	—	—	5.597.367,55	-5.534.671,21
	R 14.860,00	R 188.661,36				R 203.521,36	
9.909.451,21	2.564.192,25	88.321,51	—	130.604,30	1.949.645,86	14.642.215,13	-13.647.428,46
	R 308.423,72					R 308.423,72	
23.549.929,86	12.226.316,24	5.659.820,55	—	130.604,30	2.582.920,57	44.149.591,52	-41.307.788,69
	R 2.860.044,79	R 188.661,36				R 3.048.706,15	
24.191.000,00	12.098.289,02	5.012.053,03	—	165.000,00	2.493.000,00	43.959.342,05	-43.096.342,05
	R 3.822.289,02	R 375.053,03				R 4.197.342,05	
-641.070,14	128.027,22	647.767,52	—	-34.395,70	89.920,57	190.249,47	

Haushaltsjahr 2022

Einzelplan 02 Staatskanzlei

Kapitel 0201 Nds. Staatskanzlei

Titel	Fkt	Zweckbestimmung	Ist-Einnahmen Ist-Ausgaben	Zu übertragende Haushaltsreste, Vorgriffe (-)	Summe der Einnahmen/ Ausgaben (Spalte 4 + 5)	Haushaltsansatz
1	2	3	EUR	EUR	EUR	EUR
E I N N A H M E N						
119 01-3	011	Sonstige Verwaltungseinnahmen	7.361,55	—	7.361,55	3.000
119 02-1	011	Einnahmen aus Veröffentlichungen *** Abweichend von § 61 Abs. 1 und § 63 Abs. 4 LHO dürfen Veröffentlichungen unentgeltlich abgegeben werden.	—	—	—	—
119 03-0	011	Einnahmen aus Nebentätigkeiten *** Abweichend von § 35 Abs. 1 LHO dürfen Ausgaben von den Einnahmen abgesetzt werden.	160.297,80	—	160.297,80	163.000
119 11-0	011	Einnahmen aus Sponsoring (Tag der Deutschen Einheit) Vgl. K-Vermerk zu 541 12.	—	—	—	—
119 30-7	011	Abwicklung offener Posten aus dem Vorjahr	—	—	—	—
119 41-2	011	Rückzahlung überzahlter Beträge	1.226,87	—	1.226,87	1.000
119 46-3	011	Ersatzleistungen und andere Entschädigungen aus Versicherungsverträgen und von Privaten für Schäden	—	—	—	1.000
124 01-7	011	Einnahmen aus Vermietung, Verpachtung und Nutzung	660,36	—	660,36	2.000
125 61-7	011	Einnahmen des Hauses der Landesregierung, sonstige Dienstleistungen Vgl. K-Vermerk zu Ausgabeteilgruppe 61.	127.582,94	—	127.582,94	105.000
132 01-0	011	Einnahmen aus der Veräußerung beweglicher Sachen	62,00	—	62,00	1.000
132 11-7	011	Einnahmen aus der Veräußerung von Fahrzeugen	—	—	—	—
132 12-5	011	Einnahmen aus der Veräußerung von Gastge- schenken Vgl. K-Vermerk zu 684 11.	—	—	—	1.000
Titelgruppe(n)						
TGr. 63		Einnahmen aus Anlass des 75. Jahrestages der Gründung des Landes Niedersachsen und des Tages der Niedersachsen Vgl. K-Vermerk zu Ausgabeteilgruppe 63.	(1.487.128,30)	(—)	(1.487.128,30)	(—)
119 63-3	011	Einnahmen aus Sponsoring	1.181.670,00	—	1.181.670,00	—
122 63-4	011	Einnahmen aus Konzessionen	95.200,00	—	95.200,00	—
124 63-7	011	Einnahmen aus Kostenerstattungen für Standge- bühren, Zeltvermietungen u. ä.	203.319,30	—	203.319,30	—
129 63-9	011	Sonstige Einnahmen	6.939,00	—	6.939,00	—
A U S G A B E N						
412 11-0	011	Vergütung der Vorsitzenden der Einigungsstellen gem. § 71 Abs. 7 NPersVG	—	—	—	1.000
421 01-1	011	Bezüge der Ministerpräsidentin, des Ministerprä- sidenten, der Ministerinnen und Minister	221.767,64	—	221.767,64	231.000
421 02-0	011	Bezüge der Ministerpräsidentin, des Minister- präsidenten, der Ministerinnen und Minister - Übergang	—	—	—	—
422 01-8	011	Bezüge und Nebenleistungen der Beamtinnen, Beamten, Richterinnen und Richter *** Gemäß § 17 Abs. 1 S. 2 LHO ist die Erläute- rung verbindlich.	7.766.806,48	—	7.766.806,48	13.637.000

Aus dem Vorjahr übertragene Haushaltsreste, Vorgriffe (-)	Gesamtsohl (Spalte 7 + 8)	Gegenüber dem Gesamtsohl beträgt die Summe der Einnahmen/Ausgaben mehr/weniger (-) (Spalte 6 - 9)	Über- und außerplanmäßige Ausgaben, Vorgriffe	Begründung der Abweichungen gegenüber dem Gesamtsohl
EUR	EUR	EUR	EUR	
8	9	10	11	12
—	3.000,00	4.361,55	—	
—	—	—	—	
—	163.000,00	-2.702,20	—	
—	—	—	—	
—	—	—	—	
—	1.000,00	226,87	—	
—	1.000,00	-1.000,00	—	
—	2.000,00	-1.339,64	—	
—	105.000,00	22.582,94	—	
—	1.000,00	-938,00	—	
—	—	—	—	
—	1.000,00	-1.000,00	—	
(—)	(—)	(1.487.128,30)	(—)	
—	—	1.181.670,00	—	
—	—	95.200,00	—	
—	—	203.319,30	—	
—	—	6.939,00	—	
—	1.000,00	-1.000,00	—	
—	231.000,00	-9.232,36	—	
—	—	—	—	
—	13.637.000,00	-5.870.193,52	—	

422 01:
Die verbindliche Erläuterung lautet:
Die erste Vorzimmerkraft der Ministerpräsidentin/des Ministerpräsidenten wird übertariflich in die EG 10 TV-L eingruppiert und erhält für die Dauer dieser Tätigkeit eine monatliche persönliche außertarifliche Zulage in Höhe des Unterschiedsbetrages zwischen dem übertariflichen Entgelt der Entgeltgruppe 10 TV-L und der Entgeltgruppe 12 TV-L. Nach dem nicht selbst zu vertretenden Ausscheiden aus dem Vorzimmerdienst wird die zuletzt zustehende Zulage jährlich in gleichen Beträgen abgebaut.
Die zweite Vorzimmerkraft der Ministerpräsidentin/des Ministerpräsidenten, die erste Vorzimmerkraft der Chefin/des Chefs der Staatskanzlei und die erste Vorzimmerkraft der Sprecherin/des Sprechers der Landesregierung wird für die Dauer der Vorzimmerkraft übertariflich in Entgeltgruppe 9b TV-L eingruppiert. Die Vorzimmerkraft erhält eine außertarifliche Zulage von 130 Euro (Stand 1.1.2020); dieser Betrag wird bei linearen Tarifierhöhungen angepasst und verdoppelt sich nach zweijähriger Vorzimmerkraft. Nach sechsjähriger Vorzimmerkraft wird die Vorzimmerkraft unter Wegfall der Zulage für die weitere Dauer der Vorzimmerkraft übertariflich in Entgeltgruppe 10 TV-L eingruppiert.
Die dritte Vorzimmerkraft der Ministerpräsidentin/des Ministerpräsidenten, die zweite Vorzimmerkraft der Chefin/des Chefs der Staatskanzlei und die zweite Vorzimmerkraft der Sprecherin/des Sprechers der Landesregierung wird für die Dauer der Vorzimmerkraft übertariflich in Entgeltgruppe 6 TV-L eingruppiert. Die Vorzimmerkraft erhält eine außertarifliche Zulage in Höhe des Unterschiedsbetrages zwischen den Entgelten nach Entgeltgruppe 6 und Entgeltgruppe 8 TV-L (erfahrungsstufengleich). Die Vorzimmerkräfte der Abteilungsleitungen werden für die Dauer der Vorzimmerkraft übertariflich in Entgeltgruppe 6 TV-L eingruppiert. Nach zweijähriger Vorzimmerkraft erhalten sie eine außertarifliche Zulage in Höhe von 50 Euro (Stand 1.1.2020); diese wird bei linearen Tarifierhöhungen angepasst.
Für Vorzimmerkräfte, die aus nicht von ihnen zu vertretenden Gründen aus dem Vorzimmer ausscheiden, gilt Folgendes:
Die außertariflichen Zulagen werden nach dem Ausscheiden aus dem Vorzimmerdienst abgeschmolzen. Nach sechsjähriger Vorzimmerkraft bleiben die übertariflichen Eingruppierungen nach Entgeltgruppe 6 TV-L auch nach dem Ausscheiden aus dem Vorzimmerdienst erhalten; die übertarifliche Eingruppierung nach Entgeltgruppe 10 TV-L wandelt sich in eine übertarifliche Eingruppierung nach Entgeltgruppe 9a unter Gewährung einer außertariflichen Zulage, die ebenfalls abgeschmolzen wird.
Die verbindliche Erläuterung ist in der Anlage IV ausgebracht.

Haushaltsjahr 2022

Einzelplan 02 Staatskanzlei

Kapitel 0201 Nds. Staatskanzlei

Titel	Fkt	Zweckbestimmung	Ist-Einnahmen Ist-Ausgaben	Zu übertragende Haushaltsreste, Vorgriffe (-)	Summe der Einnahmen/ Ausgaben (Spalte 4 + 5)	Haushaltsansatz
1	2	3	EUR	EUR	EUR	EUR
422 19-0	011	Altersteilzeitzuschläge	—	—	—	—
427 01-0	011	Beschäftigungsentgelte für Vertretungs- und Aushilfskräfte	—	—	—	1.000
427 39-7	011	Beschäftigungsentgelte für Ersatzkräfte für Landesbedienstete im Mutterschutz	—	—	—	—
428 01-6	011	Entgelte der Arbeitnehmerinnen und Arbeitnehmer	5.173.426,22	—	5.173.426,22	—
428 04-0	011	Entgelte für Auszubildende	—	—	—	—
428 06-7	011	Mehrarbeits- und Überstundenentgelte sowie Zeitzuschläge für Überstunden	—	—	—	1.000
441 01-2	841	Beihilfen für Beamtinnen, Beamte, Richterinnen und Richter	460.971,66	—	460.971,66	578.000
441 04-7	841	Beihilfen für Sonstige (z. B. Abgeordnete, Ministerinnen und Minister)	—	—	—	—
441 05-5	841	Beihilfen für Arbeitnehmerinnen und Arbeitnehmer	47,64	—	47,64	1.000
443 01-5	841	Fürsorgeleistungen	2.513,33	—	2.513,33	4.000
443 03-1	841	Fürsorgeleistungen (Medizinische Dienste, Ärzte usw.)	14.697,68	—	14.697,68	30.000
453 01-0	011	Trennungsgeld oder -entschädigung, Umzugskostenvergütungen	248,00	—	248,00	—
511 01-0	011	Geschäftsbedarf und Kommunikation sowie Geräte, Ausstattungs- und Ausrüstungsgegenstände, sonstige Gebrauchsgegenstände <i>Folgende Ausgaben sind gegenseitig deckungsfähig: 511 01, 514 01, 514 02, 514 04, 517 01, 518 01, 518 02, 519 01, 525 01, 526 01, 526 02, 527 01, 527 02, 539 11, 541 11, 546 01, 546 03, 546 11 und 547 11.</i>	162.464,84	—	162.464,84	282.000
514 01-0	011	Haltung von Dienstfahrzeugen und dgl. <i>Vgl. D-Vermerk zu 511 01.</i>	42.296,04	—	42.296,04	51.000
514 02-8	011	Dienst- und Schutzkleidung, persönliche Ausrüstungsgegenstände (einschl. Zuschüsse) <i>Vgl. D-Vermerk zu 511 01.</i>	1.930,60	—	1.930,60	—
514 04-4	011	Sonstige Verbrauchsmittel <i>Vgl. D-Vermerk zu 511 01.</i>	—	—	—	—
517 01-9	011	Bewirtschaftung der Grundstücke, Gebäude und Räume <i>Vgl. D-Vermerk zu 511 01.</i>	480.922,04	—	480.922,04	455.000
518 01-5	011	Mieten und Pachten für Grundstücke, Gebäude und Räume <i>Vgl. D-Vermerk zu 511 01.</i>	28.237,18	—	28.237,18	30.000
518 02-3	011	Mieten und Pachten für Maschinen, Geräte und Fahrzeuge <i>Vgl. D-Vermerk zu 511 01.</i>	25.341,75	—	25.341,75	33.000
519 01-1	011	Kleinere Unterhaltungsarbeiten an Grundstücken, Gebäuden und Räumen <i>Vgl. D-Vermerk zu 511 01.</i>	3.100,03	—	3.100,03	10.000
525 01-1	011	Aus- und Fortbildung der Bediensteten <i>Übertragbar.</i> <i>Vgl. D-Vermerk zu 511 01.</i>	34.749,00	—	34.749,00	53.000
526 01-8	011	Ausgaben für Sachverständige <i>Übertragbar.</i> <i>Vgl. D-Vermerk zu 511 01.</i>	3.673,80	—	3.673,80	40.000
526 02-6	011	Gerichtskosten und ähnliche Ausgaben <i>Übertragbar.</i> <i>Vgl. D-Vermerk zu 511 01.</i>	—	—	—	20.000

Aus dem Vorjahr übertragene Haushaltsreste, Vorgriffe (-)	Gesamtsoll (Spalte 7 + 8)	Gegenüber dem Gesamtsoll beträgt die Summe der Einnahmen/Ausgaben mehr/weniger (-) (Spalte 6 - 9)	Über- und außerplanmäßige Ausgaben, Vorgriffe	Begründung der Abweichungen gegenüber dem Gesamtsoll
EUR	EUR	EUR	EUR	
8	9	10	11	12
—	—	—	—	
—	1.000,00	-1.000,00	—	
—	—	—	—	
—	—	5.173.426,22	—	
—	—	—	—	
—	1.000,00	-1.000,00	—	
—	578.000,00	-117.028,34	—	
—	—	—	—	
—	1.000,00	-952,36	—	
—	4.000,00	-1.486,67	—	
—	30.000,00	-15.302,32	—	
—	—	248,00	248,00	453 01: Vgl. Begründung in Anlage I.
—	282.000,00	-119.535,16	—	
—	—	—	—	
—	51.000,00	-8.703,96	—	
—	—	1.930,60	—	
—	—	—	—	
—	455.000,00	25.922,04	—	
—	30.000,00	-1.762,82	—	
—	33.000,00	-7.658,25	—	
—	10.000,00	-6.899,97	—	
—	53.000,00	-18.251,00	—	
—	40.000,00	-36.326,20	—	
—	20.000,00	-20.000,00	—	

Haushaltsjahr 2022
Einzelplan 02 Staatskanzlei
Kapitel 0201 Nds. Staatskanzlei

Titel	Fkt	Zweckbestimmung	Ist-Einnahmen Ist-Ausgaben	Zu übertragende Haushaltsreste, Vorgriffe (-)	Summe der Einnahmen/ Ausgaben (Spalte 4 + 5)	Haushaltsansatz
1	2	3	EUR	EUR	EUR	EUR
527 01-4	011	Reisekostenvergütungen für Dienstreisen <i>Vgl. D-Vermerk zu 511 01.</i> <i>*** Abweichend von § 35 Abs. 1 LHO dürfen Einnahmen von den Ausgaben abgesetzt werden.</i>	67.054,33	—	67.054,33	91.000
527 02-2	011	Reisekostenvergütungen für Reisen in Personalvertretungsangelegenheiten und in Angelegenheiten schwerbehinderter Menschen <i>Vgl. D-Vermerk zu 511 01.</i>	—	—	—	1.000
529 11-4	011	Zur Verfügung der Ministerpräsidentin, des Ministerpräsidenten <i>*** Gemäß § 35 Abs. 2 LHO dürfen Ausgaben im Rahmen des Verwendungszwecks auch geleistet werden, wenn an anderer Stelle des Landeshaushalts Mittel für denselben Zweck veranschlagt sind.</i>	13.738,27	—	13.738,27	20.000
531 11-9	013	Zur Information über das Land Niedersachsen und die Tätigkeit der Landesregierung <i>Übertragbar.</i> <i>Folgende Ausgaben sind gegenseitig deckungsfähig: 531 11 und 531 12.</i> <i>*** Abweichend von § 61 Abs. 1 und § 63 Abs. 4 LHO dürfen Veröffentlichungen unentgeltlich abgegeben werden.</i> <i>Abweichend von § 35 Abs. 1 LHO dürfen Einnahmen von den Ausgaben abgesetzt werden.</i> <i>Gemäß § 35 Abs. 2 LHO dürfen Ausgaben im Rahmen des Verwendungszwecks auch geleistet werden, wenn an anderer Stelle des Landeshaushalts Mittel für denselben Zweck veranschlagt sind.</i>	352.827,43	19.061,11	371.888,54	370.000
531 12-7	013	Zur Information über das Land Niedersachsen und die Tätigkeit der Landesregierung - Internet <i>Übertragbar.</i> <i>Vgl. D-Vermerk zu 531 11.</i> <i>*** Gemäß § 35 Abs. 2 LHO dürfen Ausgaben im Rahmen des Verwendungszwecks auch geleistet werden, wenn an anderer Stelle des Landeshaushalts Mittel für denselben Zweck veranschlagt sind.</i>	243.962,07	30.000,00	273.962,07	290.000
531 13-5	013	Verkündung der Amtsblätter	89.772,17	—	89.772,17	20.000
539 11-0	011	Ehrendenken und sonstige Auszeichnungen <i>Vgl. D-Vermerk zu 511 01.</i>	3.426,61	—	3.426,61	5.000
541 11-4	011	Repräsentationsausgaben <i>Übertragbar.</i> <i>Vgl. D-Vermerk zu 511 01.</i> <i>*** Abweichend von § 35 Abs. 1 LHO dürfen Einnahmen von den Ausgaben abgesetzt werden.</i> <i>Gemäß § 35 Abs. 2 LHO dürfen Ausgaben im Rahmen des Verwendungszwecks auch geleistet werden, wenn an anderer Stelle des Landeshaushalts Mittel für denselben Zweck veranschlagt sind.</i>	1.004.601,07	—	1.004.601,07	955.000
541 12-2	011	Öffentlichkeitsarbeit (Tag der Deutschen Einheit) <i>Die Ausgabe darf überschritten werden bis zur Höhe der Ist-Einnahmen bei 119 11.</i>	53.721,32	—	53.721,32	80.000
546 01-9	011	Sonstige Ausgaben <i>Vgl. D-Vermerk zu 511 01.</i>	10.506,19	—	10.506,19	5.000
546 02-7	011	Entschädigungs- und Ersatzleistungen an Dritte	—	—	—	1.000
546 03-5	011	Umzug und Verlegung von Dienststellen <i>Vgl. D-Vermerk zu 511 01.</i>	3.727,68	—	3.727,68	11.000
546 09-4	011	Umsatzsteuer	—	—	—	—

Aus dem Vorjahr übertragene Haushaltsreste, Vorgriffe (-)	Gesamtsoll (Spalte 7 + 8)	Gegenüber dem Gesamtsoll beträgt die Summe der Einnahmen/Ausgaben mehr/weniger (-) (Spalte 6 - 9)	Über- und außerplanmäßige Ausgaben, Vorgriffe	Begründung der Abweichungen gegenüber dem Gesamtsoll
EUR	EUR	EUR	EUR	
8	9	10	11	12
—	91.000,00	-23.945,67	—	
—	1.000,00	-1.000,00	—	
—	20.000,00	-6.261,73	—	
12.791,95	382.791,95	-10.903,41	—	
25.622,40	315.622,40	-41.660,33	—	
—	20.000,00	69.772,17	69.772,17	531 13:
—	5.000,00	-1.573,39	—	Vgl. Begründung in Anlage I.
59.114,37	1.014.114,37	-9.513,30	—	
—	80.000,00	-26.278,68	—	
—	5.000,00	5.506,19	—	
—	1.000,00	-1.000,00	—	
—	11.000,00	-7.272,32	—	
—	—	—	—	

Haushaltsjahr 2022
Einzelplan 02 Staatskanzlei
Kapitel 0201 Nds. Staatskanzlei

Titel	Fkt	Zweckbestimmung	Ist-Einnahmen Ist-Ausgaben	Zu übertragende Haushaltsreste, Vorgriffe (-)	Summe der Einnahmen/ Ausgaben (Spalte 4 + 5)	Haushaltsansatz
1	2	3	EUR	EUR	EUR	EUR
546 11-6	011	Mitgliedsbeiträge <i>Vgl. D-Vermerk zu 511 01.</i>	10.135,00	—	10.135,00	16.000
546 30-2	011	Abwicklung offener Posten aus dem Vorjahr	—	—	—	—
547 11-2	012	Nicht aufteilbare sächliche Verwaltungsausgaben <i>Übertragbar.</i> <i>Vgl. D-Vermerk zu 511 01.</i>	—	—	—	6.000
684 11-0	011	Spenden an soziale oder ähnliche Einrichtungen <i>Übertragbar.</i> <i>Ausgaben dürfen nur geleistet werden bis zur Höhe der Ist-Einnahmen bei 132 12.</i> <i>*** Erlöse aus der Veräußerung von Gastgeschenken an den Ministerpräsidenten dürfen bis zu einer Höhe von 250 EUR je Gegenstand für gemeinnützige Zwecke gespendet werden.</i>	—	—	—	1.000
698 11-0	011	Schadensersatzleistungen und Unfallentschädigungen	—	—	—	—
811 01-4	011	Erwerb von Dienstkraftfahrzeugen	—	—	—	—
812 15-0	011	Erwerb von Geräten und sonstigen beweglichen Sachen	—	—	—	15.000
972 13-1	881	Ressortspezifische Zuschussminderung HP 2021	—	—	—	-91.000
972 20-4	881	Ressortspezifische Zuschussminderung	—	—	—	—
981 01-7	891	Abführung an 1321-38102	633.274,71	—	633.274,71	634.000
Titelgruppe(n)						
TGr. 61		Bewirtschaftung des Hauses der Landesregierung in Hannover, Luerstraße 5 <i>Die Ausgaben der Titelgruppe erhöhen oder vermindern sich um die Mehr- oder Minder-Einnahmen bei 125 61.</i>	(246.659,02)	(—)	(246.659,02)	(225.000)
511 61-4	011	Geschäftsbedarf und Kommunikation sowie Geräte, Ausstattungs- und Ausrüstungsgegenstände, sonstige Gebrauchsgegenstände	36.865,55	—	36.865,55	39.000
514 61-3	011	Verbrauchsmittel	86.606,95	—	86.606,95	62.000
517 61-2	011	Bewirtschaftung der Grundstücke, Gebäude und Räume	76.680,37	—	76.680,37	75.000
547 61-9	011	Nicht aufteilbare sächliche Verwaltungsausgaben	46.506,15	—	46.506,15	49.000
812 61-4	011	Erwerb von Geräten und sonstigen beweglichen Sachen	—	—	—	—
TGr. 62		Kommission Niedersachsen 2030 <i>Übertragbar.</i>	(—)	(—)	(—)	(—)
412 62-4	011	Aufwendungen für ehrenamtlich Tätige	—	—	—	—
526 62-0	011	Ausgaben für Sachverständige	—	—	—	—
531 62-3	011	Ausgaben für Öffentlichkeitsarbeit	—	—	—	—
541 62-9	011	Ausgaben für Veranstaltungen und dergleichen <i>*** Abweichend von § 35 Abs. 1 LHO dürfen Einnahmen von den Ausgaben abgesetzt werden.</i>	—	—	—	—
547 62-7	011	Nicht aufteilbare sächliche Verwaltungsausgaben	—	—	—	—

Aus dem Vorjahr übertragene Haushaltsreste, Vorgriffe (-)	Gesamtsoll (Spalte 7 + 8)	Gegenüber dem Gesamtsoll beträgt die Summe der Einnahmen/Ausgaben mehr/weniger (-) (Spalte 6 - 9)	Über- und außerplanmäßige Ausgaben, Vorgriffe	Begründung der Abweichungen gegenüber dem Gesamtsoll
EUR	EUR	EUR	EUR	
8	9	10	11	12
—	16.000,00	-5.865,00	—	
—	—	—	—	
—	6.000,00	-6.000,00	—	
—	1.000,00	-1.000,00	—	
—	—	—	—	
—	—	—	—	
—	15.000,00	-15.000,00	—	
—	-91.000,00	91.000,00	—	972 13:
—	—	—	—	Die Ressortspezifische Zuschussminderung wurde im Haushaltsvollzug erwirtschaftet.
—	634.000,00	-725,29	—	
(—)	(225.000,00)	(21.659,02)	(—)	
—	39.000,00	-2.134,45	—	
—	62.000,00	24.606,95	—	
—	75.000,00	1.680,37	—	
—	49.000,00	-2.493,85	—	
—	—	—	—	
(—)	(—)	(—)	(—)	
—	—	—	—	
—	—	—	—	
—	—	—	—	
—	—	—	—	
—	—	—	—	

Haushaltsjahr 2022
Einzelplan 02 Staatskanzlei
Kapitel 0201 Nds. Staatskanzlei

Titel	Fkt	Zweckbestimmung	Ist-Einnahmen Ist-Ausgaben	Zu übertragende Haushaltsreste, Vorgriffe (-)	Summe der Einnahmen/ Ausgaben (Spalte 4 + 5)	Haushaltsansatz
1	2	3	EUR	EUR	EUR	EUR
TGr. 63		75. Jahrestag der Gründung des Landes Niedersachsen und Tag der Niedersachsen <i>Übertragbar.</i> <i>Die Ausgaben der Titelgruppe dürfen überschrit- ten werden bis zur Höhe der Ist-Einnahmen bei Einnahmetitelgruppe 63.</i> <i>*** Gemäß § 35 Abs. 2 LHO dürfen Ausgaben der Titelgruppe im Rahmen des Verwendungszwecks auch geleistet werden, wenn an anderer Stelle des Landeshaushalts Mittel für denselben Zweck veranschlagt sind.</i>	(3.326.878,48)	(54.728,59)	(3.381.607,07)	(—)
511 63-0	011	Geschäftsbedarf und Kommunikation sowie Geräte, Ausstattungs- und Ausrüstungsgegen- stände, sonstige Gebrauchsgegenstände	—	—	—	—
541 63-7	011	Ausgaben für Veranstaltungen und dergleichen	1.601.237,85	—	1.601.237,85	—
546 63-9	011	Umsatzsteuer für Betriebe gewerblicher Art	58.016,32	—	58.016,32	—
547 63-5	011	Nicht aufteilbare sächliche Verwaltungsausgaben	1.559.782,53	54.728,59	1.614.511,12	—
633 63-9	011	Sonstige Zuwendungen an Gemeinden und Ge- meindeverbände	—	—	—	—
685 63-9	011	Zuschüsse an Verbände und Organisationen	107.841,78	—	107.841,78	—
TGr. 66		Bündnis für Niedersachsen <i>Übertragbar.</i> <i>*** Abweichend von § 35 Abs. 1 LHO dürfen Einnahmen von den Ausgaben abgesetzt werden.</i> <i>Gemäß § 35 Abs. 2 LHO dürfen Ausgaben der Titelgruppe im Rahmen des Verwendungszwecks auch geleistet werden, wenn an anderer Stelle des Landeshaushalts Mittel für denselben Zweck veranschlagt sind.</i>	(270.923,93)	(40.561,59)	(311.485,52)	(300.000)
526 66-2	011	Ausgaben für Sachverständige	4.300,00	—	4.300,00	5.000
531 66-6	011	Ausgaben für Öffentlichkeitsarbeit	183.791,06	—	183.791,06	140.000
541 66-1	011	Ausgaben für Veranstaltungen und dergleichen	81.970,27	40.561,59	122.531,86	150.000
547 66-0	011	Nicht aufteilbare sächliche Verwaltungsausgaben	862,60	—	862,60	5.000
TGr. 72		Bürgerschaftliches Engagement <i>Übertragbar.</i> <i>*** Gemäß § 35 Abs. 2 LHO dürfen Ausgaben der Titelgruppe im Rahmen des Verwendungszwecks auch geleistet werden, wenn an anderer Stelle des Landeshaushalts Mittel für denselben Zweck veranschlagt sind.</i>	(109.481,53)	(48.518,47)	(158.000,00)	(165.000)
511 72-0	011	Geschäftsbedarf und Kommunikation sowie Geräte, Ausstattungs- und Ausrüstungsgegen- stände, sonstige Gebrauchsgegenstände	—	—	—	2.000
531 72-0	013	Ausgaben für Öffentlichkeitsarbeit	—	—	—	1.000
547 72-4	011	Nicht aufteilbare sächliche Verwaltungsausgaben	109.481,53	48.518,47	158.000,00	162.000
TGr. 73		Entwicklung Content-Management-System <i>Übertragbar.</i>	(4.535,53)	(1.761.160,00)	(1.765.695,53)	(900.000)
511 73-8	011	Geschäftsbedarf und Kommunikation sowie Geräte, Ausstattungs- und Ausrüstungsgegen- stände, sonstige Gebrauchsgegenstände	—	—	—	—
514 73-7	011	Verbrauchsmittel	—	—	—	—
518 73-2	011	Mieten und Pachten	—	—	—	—
538 73-3	011	Ausgaben für Datenverarbeitung	4.535,53	1.761.160,00	1.765.695,53	900.000
547 73-2	011	Nicht aufteilbare sächliche Verwaltungsausgaben	—	—	—	—
812 73-8	011	Erwerb von Geräten und sonstigen beweglichen Sachen	—	—	—	—

Aus dem Vorjahr übertragene Haushaltsreste, Vorgriffe (-)	Gesamtsoll (Spalte 7 + 8)	Gegenüber dem Gesamtsoll beträgt die Summe der Einnahmen/Ausgaben mehr/weniger (-) (Spalte 6 - 9)	Über- und außerplanmäßige Ausgaben, Vorgriffe	Begründung der Abweichungen gegenüber dem Gesamtsoll
EUR	EUR	EUR	EUR	
8	9	10	11	12
(2.692.899,28)	(2.692.899,28)	(688.707,79)	(—)	
—	—	—	—	
798.460,33	798.460,33	802.777,52	—	
—	—	58.016,32	—	
1.894.438,95	1.894.438,95	-279.927,83	—	
—	—	—	—	
—	—	107.841,78	—	
(24.661,78)	(324.661,78)	(-13.176,26)	(—)	
—	5.000,00	-700,00	—	
24.661,78	164.661,78	19.129,28	—	
—	150.000,00	-27.468,14	—	
—	5.000,00	-4.137,40	—	
(—)	(165.000,00)	(-7.000,00)	(—)	
—	2.000,00	-2.000,00	—	
—	1.000,00	-1.000,00	—	
—	162.000,00	-4.000,00	—	
(865.695,53)	(1.765.695,53)	(—)	(—)	
—	—	—	—	
—	—	—	—	
865.695,53	1.765.695,53	—	—	
—	—	—	—	
—	—	—	—	

Haushaltsjahr 2022
Einzelplan 02 Staatskanzlei
Kapitel 0201 Nds. Staatskanzlei

Titel	Fkt	Zweckbestimmung	Ist-Einnahmen Ist-Ausgaben	Zu übertragende Haushaltsreste, Vorgriffe (-)	Summe der Einnahmen/ Ausgaben (Spalte 4 + 5)	Haushaltsansatz
1	2	3	EUR	EUR	EUR	EUR
TGr. 74/75		Elektronische Verkündung Niedersachsen Übertragbar.	(61.641,15)	(259.358,85)	(321.000,00)	(321.000)
511 75-4	011	Geschäftsbedarf und Kommunikation sowie Geräte, Ausstattungs- und Ausrüstungsgegen- stände, sonstige Gebrauchsgegenstände	—	—	—	—
514 75-3	011	Verbrauchsmittel	—	—	—	—
518 74-0	011	Mieten und Pachten - IT.N	—	—	—	—
518 75-9	011	Anmietungen von Hard- und Software von Ande- ren	—	—	—	—
525 74-7	011	Aus- und Fortbildung durch IT.N	—	—	—	—
525 75-5	011	Aus- und Fortbildung durch andere Dienstleister	—	—	—	—
538 74-1	011	Ausgaben für Datenverarbeitung - Aufträge an IT.N	61.564,11	160.435,89	222.000,00	222.000
538 75-0	011	Ausgaben für Datenverarbeitung (Ausgaben an Dritte)	—	—	—	—
547 75-9	011	Nicht aufteilbare sächliche Verwaltungsaufgaben	77,04	98.922,96	99.000,00	99.000
812 74-6	011	Erwerb von Geräten und sonstigen beweglichen Sachen durch IT.N	—	—	—	—
812 75-4	011	Erwerb von Geräten und sonstigen Sachen durch Dritte	—	—	—	—
TGr. 98/99		Informations- und Kommunikationstechnik Übertragbar.	(443.187,35)	(323.372,46)	(766.559,81)	(1.024.000)
511 99-1	011	Geschäftsbedarf und Kommunikation sowie Geräte, Ausstattungs- und Ausrüstungsgegen- stände, sonstige Gebrauchsgegenstände	94.254,52	—	94.254,52	64.000
514 99-0	011	Verbrauchsmittel	15.649,37	—	15.649,37	18.000
518 98-8	011	Mieten und Pachten für Hard- und Software an IT.N	—	—	—	—
518 99-6	011	Anmietung von Hard- und Software von Anderen	23.153,94	—	23.153,94	70.000
525 99-2	011	Aus- und Fortbildung durch andere Dienstleister	4.467,77	—	4.467,77	15.000
538 98-9	011	Ausgaben für Datenverarbeitung (Aufträge an IT.N)	238.783,61	323.372,46	562.156,07	785.000
538 99-7	011	Ausgaben für Datenverarbeitung (Aufträge an Dritte)	66.878,14	—	66.878,14	52.000
812 98-3	011	Erwerb von Geräten und sonstigen beweglichen Sachen durch IT.N	—	—	—	—
812 99-1	011	Erwerb von Geräten und sonstigen beweglichen Sachen	—	—	—	20.000

Aus dem Vorjahr übertragene Haushaltsreste, Vorgriffe (-)	Gesamtoll (Spalte 7 + 8)	Gegenüber dem Gesamtoll beträgt die Summe der Einnahmen/Ausgaben mehr/weniger (-) (Spalte 6 - 9)	Über- und außerplanmäßige Ausgaben, Vorgriffe	Begründung der Abweichungen gegenüber dem Gesamtoll
EUR	EUR	EUR	EUR	
8	9	10	11	12
(—)	(321.000,00)	(—)	(—)	
—	—	—	—	
—	—	—	—	
—	—	—	—	
—	—	—	—	
—	—	—	—	
—	222.000,00	—	—	
—	—	—	—	
—	99.000,00	—	—	
—	—	—	—	
—	—	—	—	
(—)	(1.024.000,00)	(-257.440,19)	(—)	
—	64.000,00	30.254,52	—	
—	18.000,00	-2.350,63	—	
—	—	—	—	
—	70.000,00	-46.846,06	—	
—	15.000,00	-10.532,23	—	
—	785.000,00	-222.843,93	—	
—	52.000,00	14.878,14	—	
—	—	—	—	
—	20.000,00	-20.000,00	—	

Haushaltsjahr 2022
 Einzelplan 02 Staatskanzlei
 Kapitel 0201 Nds. Staatskanzlei

Titel	Fkt	Zweckbestimmung	Ist-Einnahmen Ist-Ausgaben	Zu übertragende Haushaltsreste, Vorgriffe (-)	Summe der Einnahmen/ Ausgaben (Spalte 4 + 5)	Haushaltsansatz
			EUR	EUR	EUR	EUR
1	2	3	4	5	6	7
		Abschluss Kapitel 0201				
		1 Verwaltungseinnahmen, Einnahmen aus Schul- dendienst und dergleichen	1.784.319,82	—	1.784.319,82	277.000
		Summe der Einnahmen	1.784.319,82	—	1.784.319,82	277.000
		4 Personalausgaben	13.640.478,65	—	13.640.478,65	14.484.000
		5 Sächliche Verwaltungsausgaben, militärische Beschaffungen usw. Ausgaben für den Schul- dienst	6.991.652,63	2.536.761,07	9.528.413,70	5.760.000
		6 Ausgaben für Zuweisungen und Zuschüsse mit Ausnahme für Investitionen	107.841,78	—	107.841,78	1.000
		8 Sonstige Ausgaben für Investitionen und Inves- titionsfördermaßnahmen	—	—	—	35.000
		9 Besondere Finanzierungsausgaben	633.274,71	—	633.274,71	543.000
		Summe der Ausgaben	21.373.247,77	2.536.761,07	23.910.008,84	20.823.000
		Zuschuss	19.588.927,95	2.536.761,07	22.125.689,02	20.546.000

Aus dem Vorjahr übertragene Haushaltsreste, Vorgriffe (-)	Gesamtsoll (Spalte 7 + 8)	Gegenüber dem Gesamtsoll beträgt die Summe der Einnahmen/Ausgaben mehr/weniger (-) (Spalte 6 - 9)	Über- und außerplanmäßige Ausgaben, Vorgriffe	Begründung der Abweichungen gegenüber dem Gesamtsoll
EUR	EUR	EUR	EUR	
8	9	10	11	12
—	277.000,00	1.507.319,82	—	
—	277.000,00	1.507.319,82	—	
—	14.484.000,00	-843.521,35	248,00	
3.680.785,31	9.440.785,31	87.628,39	69.772,17	
—	1.000,00	106.841,78	—	
—	35.000,00	-35.000,00	—	
—	543.000,00	90.274,71	—	
3.680.785,31	24.503.785,31	-593.776,47	70.020,17	
3.680.785,31	24.226.785,31	-2.101.096,29		

Haushaltsjahr 2022

Einzelplan 02 Staatskanzlei

Kapitel 0202 Allgemeine Bewilligungen

Titel	Fkt	Zweckbestimmung	Ist-Einnahmen Ist-Ausgaben	Zu übertragende Haushaltsreste, Vorgriffe (-)	Summe der Einnahmen/ Ausgaben (Spalte 4 + 5)	Haushaltsansatz
1	2	3	EUR	EUR	EUR	EUR
E I N N A H M E N						
119 01-7	011	Sonstige Verwaltungseinnahmen	47.437,89	—	47.437,89	1.000
119 30-0	011	Abwicklung offener Posten aus dem Vorjahr	—	—	—	—
119 41-6	011	Rückzahlung überzahlter Beträge	15.258,45	—	15.258,45	3.000
119 82-3	187	Rückzahlung überzahlter Beträge <i>Vgl. K-Vermerk zu Ausgabetitelgruppe 82.</i>	—	—	—	—
282 84-8	011	Einnahmen aus Sponsoring (Integrationspreis) <i>Vgl. K-Vermerk zu Ausgabetitelgruppe 84.</i>	—	—	—	—
A U S G A B E N						
546 30-6	011	Abwicklung offener Posten aus dem Vorjahr	—	—	—	—
683 11-7	187	Finanzhilfe an die nordmedia Film- und Medien- gesellschaft Niedersachsen/Bremen mbH <i>*** Ausgaben dürfen in Höhe des gesetzlichen Anteils an der Glücksspielabgabe geleistet wer- den. Gemäß § 35 Abs. 2 LHO dürfen Ausgaben im Rahmen des Verwendungszwecks auch geleistet werden, wenn an anderer Stelle des Landeshaus- halts Mittel für denselben Zweck veranschlagt sind.</i>	2.305.013,60	—	2.305.013,60	1.781.000
TGr. 74		Titelgruppe(n) Internationale Beziehungen und grenzüberschreitende Zusammenarbeit <i>Übertragbar. Folgende Ausgaben sind gegenseitig deckungs- fähig: Ausgabetitelgruppe 74 und Ausgabetitel- gruppe 78. *** Gemäß § 35 Abs. 2 LHO dürfen Ausgaben der Titelgruppe im Rahmen des Verwendungszwecks auch geleistet werden, wenn an anderer Stelle des Landeshaushalts Mittel für denselben Zweck veranschlagt sind.</i>	(411.424,13)	(18.990,00)	(430.414,13)	(401.000)
547 74-4	011	Nicht aufteilbare sächliche Verwaltungsausgaben	19.709,41	14.860,00	34.569,41	92.000
684 74-1	011	Zuschüsse für laufende Zwecke an soziale oder ähnliche Einrichtungen	122.298,38	—	122.298,38	94.000
686 74-4	011	Sonstige Zuschüsse für laufende Zwecke im In- land	220.019,99	—	220.019,99	99.000
687 74-0	011	Zuschüsse für laufende Zwecke im Ausland	49.396,35	4.130,00	53.526,35	116.000
893 74-0	011	Zuschüsse für Investitionen an Sonstige im In- land	—	—	—	—
TGr. 78		Entwicklungszusammenarbeit und humanitäre Hilfe <i>Übertragbar. Vgl. D-Vermerk zu Ausgabetitelgruppe 74. *** Gemäß § 35 Abs. 2 LHO dürfen Ausgaben der Titelgruppe im Rahmen des Verwendungszwecks auch geleistet werden, wenn an anderer Stelle des Landeshaushalts Mittel für denselben Zweck veranschlagt sind.</i>	(758.672,03)	(184.531,36)	(943.203,39)	(735.000)
547 78-7	011	Nicht aufteilbare sächliche Verwaltungsausgaben	5.287,25	—	5.287,25	68.000
686 78-7	011	Sonstige Zuschüsse für laufende Zwecke im In- land	284.350,59	—	284.350,59	55.000
687 78-3	011	Zuschüsse für laufende Zwecke im Ausland	469.034,19	184.531,36	653.565,55	612.000
893 78-2	011	Zuschüsse für Investitionen an Sonstige im In- land	—	—	—	—

Aus dem Vorjahr übertragene Haushaltsreste, Vorgriffe (-)	Gesamtsoll (Spalte 7 + 8)	Gegenüber dem Gesamtsoll beträgt die Summe der Einnahmen/Ausgaben mehr/weniger (-) (Spalte 6 - 9)	Über- und außerplanmäßige Ausgaben, Vorgriffe	Begründung der Abweichungen gegenüber dem Gesamtsoll
EUR	EUR	EUR	EUR	
8	9	10	11	12
—	1.000,00	46.437,89	—	
—	—	—	—	
—	3.000,00	12.258,45	—	
—	—	—	—	
—	—	—	—	
—	—	—	—	
—	1.781.000,00	524.013,60	524.013,60	683 11: Vgl. Begründung in Anlage I.
(55.570,00)	(456.570,00)	(-26.155,87)	(—)	
—	92.000,00	-57.430,59	—	
—	94.000,00	28.298,38	—	
44.940,00	143.940,00	76.079,99	—	
10.630,00	126.630,00	-73.103,65	—	
—	—	—	—	
(319.483,03)	(1.054.483,03)	(-111.279,64)	(—)	
—	68.000,00	-62.712,75	—	
8.573,56	63.573,56	220.777,03	—	
310.909,47	922.909,47	-269.343,92	—	
—	—	—	—	

Haushaltsjahr 2022

Einzelplan 02 Staatskanzlei

Kapitel 0202 Allgemeine Bewilligungen

Titel	Fkt	Zweckbestimmung	Ist-Einnahmen Ist-Ausgaben	Zu übertragende Haushaltsreste, Vorgriffe (-)	Summe der Einnahmen/ Ausgaben (Spalte 4 + 5)	Haushaltsansatz
1	2	3	EUR	EUR	EUR	EUR
TGr. 82		Förderung von Maßnahmen zur Stärkung des Medienstandortes Niedersachsen <i>Übertragbar.</i> <i>Die Ausgaben der Titelgruppe dürfen überschritten werden bis zur Höhe der Ist-Einnahmen bei 119 82.</i> <i>*** Gemäß § 35 Abs. 2 LHO dürfen Ausgaben der Titelgruppe im Rahmen des Verwendungszwecks auch geleistet werden, wenn an anderer Stelle des Landshaushalts Mittel für denselben Zweck veranschlagt sind.</i>	(1.825.000,00)	(—)	(1.825.000,00)	(1.825.000)
547 82-5	187	Nicht aufteilbare sächliche Verwaltungsausgaben	117,20	—	117,20	35.000
682 82-0	187	Zuschüsse für laufende Zwecke an öffentliche Unternehmen	—	—	—	40.000
683 82-6	187	Zuschüsse für laufende Zwecke an private Unternehmen	1.724.882,80	—	1.724.882,80	1.650.000
686 82-5	187	Sonstige Zuschüsse für laufende Zwecke im Inland	100.000,00	—	100.000,00	100.000
TGr. 84		Migration und Teilhabe <i>Übertragbar.</i> <i>Die Ausgaben der Titelgruppe dürfen überschritten werden bis zur Höhe der Ist-Einnahmen bei 282 84.</i> <i>Folgende Ausgaben sind gegenseitig deckungsfähig: Ausgabeteilgruppe 84 und Ausgabeteilgruppe 85.</i> <i>*** Gemäß § 35 Abs. 2 LHO dürfen Ausgaben der Titelgruppe im Rahmen des Verwendungszwecks auch geleistet werden, wenn an anderer Stelle des Landshaushalts Mittel für denselben Zweck veranschlagt sind.</i>	(41.920,06)	(—)	(41.920,06)	(61.000)
531 84-8	011	Ausgaben für Öffentlichkeitsarbeit	2.619,04	—	2.619,04	17.000
541 84-3	011	Repräsentationsausgaben	3.034,50	—	3.034,50	—
547 84-1	011	Nicht aufteilbare sächliche Verwaltungsausgaben	36.266,52	—	36.266,52	44.000
TGr. 85		Verbindungsbüro der Landesbeauftragten für Migration und Teilhabe <i>Übertragbar.</i> <i>Vgl. D-Vermerk zu Ausgabeteilgruppe 84.</i> <i>*** Gemäß § 35 Abs. 2 LHO dürfen Ausgaben der Titelgruppe im Rahmen des Verwendungszwecks auch geleistet werden, wenn an anderer Stelle des Landshaushalts Mittel für denselben Zweck veranschlagt sind.</i>	(51.816,37)	(—)	(51.816,37)	(61.000)
511 85-5	011	Geschäftsbedarf und Kommunikation sowie Geräte, Ausstattungs- und Ausrüstungsgegenstände, sonstige Gebrauchsgegenstände	—	—	—	—
531 85-6	011	Ausgaben für Öffentlichkeitsarbeit	—	—	—	—
541 85-1	011	Repräsentationsausgaben	47.717,59	—	47.717,59	5.000
547 85-0	011	Nicht aufteilbare sächliche Verwaltungsausgaben	4.098,78	—	4.098,78	56.000

Aus dem Vorjahr übertragene Haushaltsreste, Vorgriffe (-)	Gesamtsoll (Spalte 7 + 8)	Gegenüber dem Gesamtsoll beträgt die Summe der Einnahmen/Ausgaben mehr/weniger (-) (Spalte 6 - 9)	Über- und außerplanmäßige Ausgaben, Vorgriffe	Begründung der Abweichungen gegenüber dem Gesamtsoll
EUR	EUR	EUR	EUR	
8	9	10	11	12
(—)	(1.825.000,00)	(—)	(—)	
—	35.000,00	-34.882,80	—	
—	40.000,00	-40.000,00	—	
—	1.650.000,00	74.882,80	—	
—	100.000,00	—	—	
(—)	(61.000,00)	(-19.079,94)	(—)	
—	17.000,00	-14.380,96	—	
—	—	3.034,50	—	
—	44.000,00	-7.733,48	—	
(—)	(61.000,00)	(-9.183,63)	(—)	
—	—	—	—	
—	—	—	—	
—	5.000,00	42.717,59	—	
—	56.000,00	-51.901,22	—	

Haushaltsjahr 2022

Einzelplan 02 Staatskanzlei

Kapitel 0202 Allgemeine Bewilligungen

Titel	Fkt	Zweckbestimmung	Ist-Einnahmen Ist-Ausgaben	Zu übertragende Haushaltsreste, Vorgriffe (-)	Summe der Einnahmen/ Ausgaben (Spalte 4 + 5)	Haushaltsansatz
			EUR	EUR	EUR	EUR
1	2	3	4	5	6	7
		Abschluss Kapitel 0202				
		1 Verwaltungseinnahmen, Einnahmen aus Schul- dienst und dergleichen	62.696,34	—	62.696,34	4.000
		2 Einnahmen aus Zuweisungen und Zuschüssen mit Ausnahme für Investitionen	—	—	—	—
		Summe der Einnahmen	62.696,34	—	62.696,34	4.000
		5 Sächliche Verwaltungsausgaben, militärische Beschaffungen usw. Ausgaben für den Schul- dienst	118.850,29	14.860,00	133.710,29	317.000
		6 Ausgaben für Zuweisungen und Zuschüsse mit Ausnahme für Investitionen	5.274.995,90	188.661,36	5.463.657,26	4.547.000
		8 Sonstige Ausgaben für Investitionen und Inves- titionsfördermaßnahmen	—	—	—	—
		Summe der Ausgaben	5.393.846,19	203.521,36	5.597.367,55	4.864.000
		Zuschuss	5.331.149,85	203.521,36	5.534.671,21	4.860.000

Aus dem Vorjahr übertragene Haushaltsreste, Vorgriffe (-)	Gesamtsoll (Spalte 7 + 8)	Gegenüber dem Gesamtsoll beträgt die Summe der Einnahmen/Ausgaben mehr/weniger (-) (Spalte 6 - 9)	Über- und außerplanmäßige Ausgaben, Vorgriffe	Begründung der Abweichungen gegenüber dem Gesamtsoll
EUR	EUR	EUR	EUR	
8	9	10	11	12
—	4.000,00	58.696,34	—	
—	—	—	—	
—	4.000,00	58.696,34	—	
—	317.000,00	-183.289,71	—	
375.053,03	4.922.053,03	541.604,23	524.013,60	
—	—	—	—	
375.053,03	5.239.053,03	358.314,52	524.013,60	
375.053,03	5.235.053,03	299.618,18		

Allgemeine Vorbemerkungen zu Kapitel 0206

Für das budgetierte Kapitel 0206 gelten folgende haushaltsrechtliche Vermerke:

1. 422 10, 427 10, 427 39, 428 10, 443 10, 459 10, 511 10, 514 10, 517 10, 518 10, 547 10 und 632 10 sind gegenseitig deckungsfähig.
2. 519 10 und 812 10 sind einseitig deckungsfähig zu Lasten 422 10, 427 10, 427 39, 428 10, 443 10, 459 10, 511 10, 514 10, 517 10, 518 10, 547 10 und 632 10.
3. 812 10 ist einseitig deckungsfähig zu Lasten 519 10.
4. 981 10 ist einseitig deckungsfähig zu Lasten 422 10, 427 10, 427 39, 428 10, 443 10, 459 10, 511 10, 514 10, 517 10, 518 10, 547 10 und 632 10.
5. Mehreinnahmen bei 111 10, 119 10, 129 10, 132 10 und 282 10 erhöhen die Ausgabe bei 422 10, 427 10, 427 39, 428 10, 443 10, 459 10, 511 10, 514 10, 517 10, 518 10, 519 10, 547 10, 632 10, 812 10 und 981 10.
6. Mindereinnahmen bei 111 10, 119 10, 129 10, 132 10 und 282 10 vermindern die Ausgabe bei 422 10, 427 10, 427 39, 428 10, 443 10, 459 10, 511 10, 514 10, 517 10, 518 10, 519 10, 547 10, 632 10 und 981 10.
7. Soweit die zusätzlichen Ausgabeermächtigungen zur Leistung von Personalausgaben in Anspruch genommen werden, darf in entsprechendem Umfang vom Beschäftigungsvolumen abgewichen werden. Verpflichtungen, die zu Ausgaben in künftigen Jahren führen können, dürfen nur eingegangen werden, soweit auch in diesen Jahren Mehreinnahmen zu deren Finanzierung sichergestellt sind. Soweit eine Einsparung bei den Personalausgaben umgesetzt wird, dürfen Planstellen und andere Stellen sowie das Beschäftigungsvolumen in entsprechender Höhe nicht in Anspruch genommen werden, das Finanzministerium darf im Fall eines unvorhergesehenen und unabweisbaren Bedürfnisses auf Antrag Ausnahmen zulassen.
8. Unter der Voraussetzung, dass die Staatskanzlei - hinsichtlich Art, Menge sowie Kosten/Erlöse im Einvernehmen mit dem Finanzministerium - die Erfüllung des Leistungsplans festgestellt hat, dürfen Ausgabereste in Höhe von zwei Dritteln der nicht in Anspruch genommenen Ausgabeermächtigungen nach Abzug gegebenenfalls noch offener Budgetüberschreitungen aus Vorjahren gebildet werden, die für das Budget über das Haushaltsjahr hinaus bis zum Ende des auf die Schlussbewilligung folgenden zweitnächsten Haushaltsjahres verfügbar bleiben und in Anspruch genommen werden dürfen. Nicht in Anspruch genommene Ausgabeermächtigungen aufgrund zweckgebundener Drittmittel werden in voller Höhe übertragen und dürfen in den folgenden Haushaltsjahren in Anspruch genommen werden.

Haushaltsjahr 2022

Einzelplan 02 Staatskanzlei

Kapitel 0206 Nds. Landesarchiv - budgetiert

Titel	Fkt	Zweckbestimmung	Ist-Einnahmen Ist-Ausgaben	Zu übertragende Haushaltsreste, Vorgriffe (-)	Summe der Einnahmen/ Ausgaben (Spalte 4 + 5)	Haushaltsansatz
1	2	3	EUR	EUR	EUR	EUR
E I N N A H M E N						
111 10-0	162	Gebühren, sonstige Entgelte	402.578,02	—	402.578,02	390.000
119 10-0	162	Sonstige Verwaltungseinnahmen <i>*** Abweichend von § 61 Abs. 1 und § 63 Abs. 4 LHO dürfen Veröffentlichungen unentgeltlich abgegeben werden.</i>	3.472,99	—	3.472,99	2.000
129 10-6	162	Sonstige Einnahmen aus wirtschaftlicher Tätigkeit und Vermögen	33.744,45	—	33.744,45	40.000
132 10-7	162	Einnahmen aus der Veräußerung von Fahrzeugen	12.500,00	—	12.500,00	—
282 10-9	162	Sonstige Zuschüsse aus dem Inland	542.491,21	—	542.491,21	150.000
A U S G A B E N						
422 10-5	162	Bezüge und Nebenleistungen der Beamtinnen, Beamten, Richterinnen und Richter	3.558.166,63	—	3.558.166,63	9.384.000
427 10-7	162	Beschäftigungsentgelte, Aufwendungen für nebenamtlich und nebenberuflich Tätige	—	—	—	74.000
427 39-5	162	Beschäftigungsentgelte für Ersatzkräfte für Landesbedienstete im Mutterschutz	—	—	—	—
428 10-3	162	Entgelte für Arbeitnehmerinnen und Arbeitnehmer	6.066.399,10	—	6.066.399,10	—
443 10-2	162	Fürsorgeleistungen	1.002,32	—	1.002,32	1.000
459 10-6	162	Sonstige personalbezogene Ausgaben	283.883,16	—	283.883,16	248.000
511 10-8	162	Geschäftsbedarf und Kommunikation sowie Geräte, Ausstattungs- und Ausrüstungsgegenstände, sonstige Gebrauchsgegenstände	213.306,85	—	213.306,85	202.000
514 10-7	162	Verbrauchsmittel, Haltung von Fahrzeugen und dergleichen	205.522,82	17.842,32	223.365,14	210.000
517 10-6	162	Bewirtschaftung der Grundstücke, Gebäude und Räume	435.200,15	—	435.200,15	490.000
518 10-2	162	Mieten und Pachten	185.969,31	—	185.969,31	188.000
519 10-9	162	Unterhaltung der Grundstücke und baulichen Anlagen	421.948,28	—	421.948,28	234.000
529 11-2	162	Verfügungsmittel	490,76	—	490,76	—
546 30-0	011	Abwicklung offener Posten aus dem Vorjahr	—	—	—	—
547 10-2	162	Nicht aufteilbare sächliche Verwaltungsausgaben	793.330,36	290.581,40	1.083.911,76	875.000
632 10-0	162	Sonstige Zuweisungen an Länder	88.321,51	—	88.321,51	89.000
812 10-8	162	Erwerb von Geräten und sonstigen beweglichen Sachen	130.604,30	—	130.604,30	130.000
981 10-4	891	Abführung an 1321 - 381 02	1.949.645,86	—	1.949.645,86	1.950.000
981 11-2	891	Abführung an 1350 - 381 02	—	—	—	—

Aus dem Vorjahr übertragene Haushaltsreste, Vorgriffe (-)	Gesamtsoll (Spalte 7 + 8)	Gegenüber dem Gesamtsoll beträgt die Summe der Einnahmen/Ausgaben mehr/weniger (-) (Spalte 6 - 9)	Über- und außerplanmäßige Ausgaben, Vorgriffe	Begründung der Abweichungen gegenüber dem Gesamtsoll
EUR	EUR	EUR	EUR	
8	9	10	11	12
—	390.000,00	12.578,02	—	
—	2.000,00	1.472,99	—	
—	40.000,00	-6.255,55	—	
—	—	12.500,00	—	
—	150.000,00	392.491,21	—	
—	9.384.000,00	-5.825.833,37	—	422 10: Die verbindliche Erläuterung ist in der Anlage IV ausgebracht.
—	74.000,00	-74.000,00	—	Umgesetzt von 1302-461 11: 93.000,00 EUR
—	—	—	—	
—	—	6.066.399,10	—	
—	1.000,00	2,32	—	
—	248.000,00	35.883,16	—	
—	202.000,00	11.306,85	—	
141.503,71	351.503,71	-128.138,57	—	
—	490.000,00	-54.799,85	—	
—	188.000,00	-2.030,69	—	
—	234.000,00	187.948,28	—	
—	—	490,76	—	529 11: Umgesetzt von 1302-529 14: 500,00 EUR
—	—	—	—	
—	875.000,00	208.911,76	—	
—	89.000,00	-678,49	—	
—	130.000,00	604,30	—	
—	1.950.000,00	-354,14	—	
—	—	—	—	

Haushaltsjahr 2022

Einzelplan 02 Staatskanzlei

Kapitel 0206 Nds. Landesarchiv - budgetiert

Titel	Fkt	Zweckbestimmung	Ist-Einnahmen Ist-Ausgaben	Zu übertragende Haushaltsreste, Vorgriffe (-)	Summe der Einnahmen/ Ausgaben (Spalte 4 + 5)	Haushaltsansatz
			EUR	EUR	EUR	EUR
1	2	3	4	5	6	7
		Abschluss Kapitel 0206				
		1 Verwaltungseinnahmen, Einnahmen aus Schul- dienst und dergleichen	452.295,46	—	452.295,46	432.000
		2 Einnahmen aus Zuweisungen und Zuschüssen mit Ausnahme für Investitionen	542.491,21	—	542.491,21	150.000
		Summe der Einnahmen	994.786,67	—	994.786,67	582.000
		4 Personalausgaben	9.909.451,21	—	9.909.451,21	9.707.000
		5 Sächliche Verwaltungsausgaben, militärische Beschaffungen usw. Ausgaben für den Schul- dienst	2.255.768,53	308.423,72	2.564.192,25	2.199.000
		6 Ausgaben für Zuweisungen und Zuschüsse mit Ausnahme für Investitionen	88.321,51	—	88.321,51	89.000
		8 Sonstige Ausgaben für Investitionen und Inves- tionsfördermaßnahmen	130.604,30	—	130.604,30	130.000
		9 Besondere Finanzierungsausgaben	1.949.645,86	—	1.949.645,86	1.950.000
		Summe der Ausgaben	14.333.791,41	308.423,72	14.642.215,13	14.075.000
		Zuschuss	13.339.004,74	308.423,72	13.647.428,46	13.493.000

Aus dem Vorjahr übertragene Haushaltsreste, Vorgriffe (-)	Gesamtsoll (Spalte 7 + 8)	Gegenüber dem Gesamtsoll beträgt die Summe der Einnahmen/Ausgaben mehr/weniger (-) (Spalte 6 - 9)	Über- und außerplanmäßige Ausgaben, Vorgriffe	Begründung der Abweichungen gegenüber dem Gesamtsoll
EUR	EUR	EUR	EUR	
8	9	10	11	12
—	432.000,00	20.295,46	—	
—	150.000,00	392.491,21	—	
—	582.000,00	412.786,67	—	
—	9.707.000,00	202.451,21	—	
141.503,71	2.340.503,71	223.688,54	—	
—	89.000,00	-678,49	—	
—	130.000,00	604,30	—	
—	1.950.000,00	-354,14	—	
141.503,71	14.216.503,71	425.711,42	—	
141.503,71	13.634.503,71	12.924,75	—	

Haushaltsjahr 2022
Einzelplan 02 Staatskanzlei

Titel	Fkt	Zweckbestimmung	Ist-Einnahmen Ist-Ausgaben	Zu übertragende Haushaltsreste, Vorgriffe (-)	Summe der Einnahmen/ Ausgaben (Spalte 4 + 5)	Haushaltsansatz
1	2	3	EUR	EUR	EUR	EUR
		Gesamtabschluss Einzelplan 02				
		1 Verwaltungseinnahmen, Einnahmen aus Schul- dendienst und dergleichen	2.299.311,62	—	2.299.311,62	713.000
		2 Einnahmen aus Zuweisungen und Zuschüssen mit Ausnahme für Investitionen	542.491,21	—	542.491,21	150.000
		Summe der Einnahmen	2.841.802,83	—	2.841.802,83	863.000
		4 Personalausgaben	23.549.929,86	—	23.549.929,86	24.191.000
		5 Sächliche Verwaltungsausgaben, militärische Beschaffungen usw. Ausgaben für den Schul- dendienst	9.366.271,45	2.860.044,79	12.226.316,24	8.276.000
		6 Ausgaben für Zuweisungen und Zuschüsse mit Ausnahme für Investitionen	5.471.159,19	188.661,36	5.659.820,55	4.637.000
		8 Sonstige Ausgaben für Investitionen und Inves- titionsfördermaßnahmen	130.604,30	—	130.604,30	165.000
		9 Besondere Finanzierungsausgaben	2.582.920,57	—	2.582.920,57	2.493.000
		Summe der Ausgaben	41.100.885,37	3.048.706,15	44.149.591,52	39.762.000
		Zuschuss	38.259.082,54	3.048.706,15	41.307.788,69	38.899.000

Aus dem Vorjahr übertragene Haushaltsreste, Vorgriffe (-)	Gesamtsoll (Spalte 7 + 8)	Gegenüber dem Gesamtsoll beträgt die Summe der Einnahmen/Ausgaben mehr/weniger (-) (Spalte 6 - 9)	Über- und außerplanmäßige Ausgaben, Vorgriffe	Begründung der Abweichungen gegenüber dem Gesamtsoll
EUR	EUR	EUR	EUR	
8	9	10	11	12
—	713.000,00	1.586.311,62	—	
—	150.000,00	392.491,21	—	
—	863.000,00	1.978.802,83	—	
—	24.191.000,00	-641.070,14	248,00	
3.822.289,02	12.098.289,02	128.027,22	69.772,17	
375.053,03	5.012.053,03	647.767,52	524.013,60	
—	165.000,00	-34.395,70	—	
—	2.493.000,00	89.920,57	—	
4.197.342,05	43.959.342,05	190.249,47	594.033,77	
4.197.342,05	43.096.342,05	-1.788.553,36		


Haushaltsrechnung

für das

Haushaltsjahr 2022

Einzelplan 03

Ministerium für Inneres und Sport



Zusammenstellung

Kapitel	Einnahmen			Ausgaben			Überschuss oder Zuschuss (-)
	Ist-Einnahmen	zu übertragende Einnahmereste	Summe der Einnahmen (Spalte 2 + 3)	Ist-Ausgaben	zu übertragende Ausgaberrreste, Vorgriffe (-)	Summe der Ausgaben (Spalte 5 + 6)	
	EUR	EUR	EUR	EUR	EUR	EUR	
1	2	3	4	5	6	7	8
03 01	1.746.322,25	—	1.746.322,25	55.055.568,44	9.389,33	55.064.957,77	-53.318.635,52
03 02	63.172.198,08	—	63.172.198,08	83.081.985,31	47.483.524,19	130.565.509,50	-67.393.311,42
03 03	5.091.865,29	—	5.091.865,29	125.891.268,53	27.747.701,39	153.638.969,92	-148.547.104,63
03 07	3.699.014,33	—	3.699.014,33	63.959.528,34	11.820.018,13	75.779.546,47	-72.080.532,14
03 08	1.076.331,41	—	1.076.331,41	18.898.799,24	32.452.605,92	51.351.405,16	-50.275.073,75
03 09	13.733.929,65	—	13.733.929,65	54.270.596,44	6.585.287,26	60.855.883,70	-47.121.954,05
03 11	11.906.629,66	—	11.906.629,66	13.985.773,21	995.805,64	14.981.578,85	-3.074.949,19
03 14	6.662.741,74	—	6.662.741,74	6.361.711,00	536.650,15	6.898.361,15	-235.619,41
03 15	1.800.046,42	—	1.800.046,42	7.474.621,60	—	7.474.621,60	-5.674.575,18
03 17	250.000,00	—	250.000,00	26.749.250,37	—	26.749.250,37	-26.499.250,37
03 18	58.531.183,84	—	58.531.183,84	113.033.181,45	4.460.564,95	117.493.746,40	-58.962.562,56
03 20	37.299.649,71	—	37.299.649,71	1.557.730.363,59	13.005.147,16	1.570.735.510,75	-1.533.435.861,04
03 21	2.000.000,00	—	2.000.000,00	65.000,00	—	65.000,00	1.935.000,00
03 26	6.457.673,95	—	6.457.673,95	661.501.383,13	33.375.055,70	694.876.438,83	-688.418.764,88
03 28	9.887.439,53	—	9.887.439,53	216.196.123,13	218.223,67	216.414.346,80	-206.526.907,27
03 31	81.018,27	—	81.018,27	63.972.893,28	60.260.150,56	124.233.043,84	-124.152.025,57
03 33	3.502.827,87	—	3.502.827,87	—	—	—	3.502.827,87
03 90	19.771,91	—	19.771,91	24.951.846,36	1.101.932,55	26.053.778,91	-26.034.007,00
03 91	—	—	—	385.180,55	—	385.180,55	-385.180,55
Summe Epl. 03	226.918.643,91	—	226.918.643,91	3.093.565.073,97	240.052.056,60	3.333.617.130,57	-3.106.698.486,66

Zusammenstellung

Einnahmen			Ausgaben			Überschuss oder Zuschuss (-)	gegenüber dem Ergebnis in Sp. 15 bedeutet das Ergebnis in Sp. 8 eine Verbesserung oder Verschlech- terung (-)	Über- und außerplanmäßige Ausgaben, Vorgriffe
Haushaltsansatz	aus dem Vorjahr übertragene Einnahmereste	Gesamtsoll (Spalte 9 + 10)	Haushaltsansatz	aus dem Vorjahr übertragene Ausgaberrreste, Vorgriffe (-)	Gesamtsoll (Spalte 12 + 13)			
EUR	EUR	EUR	EUR	EUR	EUR	EUR	EUR	EUR
9	10	11	12	13	14	15	16	17
1.947.000	—	1.947.000,00	53.779.000	42.994,73	53.821.994,73	-51.874.994,73	-1.443.640,79	32.130,97
12.053.000	—	12.053.000,00	34.553.000	46.947.497,81	81.500.497,81	-69.447.497,81	2.054.186,39	237.895,74
1.000	—	1.000,00	138.838.000	12.816.730,09	151.654.730,09	-151.653.730,09	3.106.625,46	5.091.865,29
4.494.000	—	4.494.000,00	64.234.000	8.760.267,48	72.994.267,48	-68.500.267,48	-3.580.264,66	5.117.702,59
531.000	—	531.000,00	32.635.000	19.916.586,57	52.551.586,57	-52.020.586,57	1.745.512,82	—
13.579.000	—	13.579.000,00	46.433.000	39.205.203,03	85.638.203,03	-72.059.203,03	24.937.248,98	—
5.722.000	—	5.722.000,00	8.844.000	600.334,78	9.444.334,78	-3.722.334,78	647.385,59	—
5.252.000	—	5.252.000,00	5.691.000	65.544,48	5.756.544,48	-504.544,48	268.925,07	—
21.000	—	21.000,00	7.401.000	—	7.401.000,00	-7.380.000,00	1.705.424,82	—
250.000	—	250.000,00	26.748.000	—	26.748.000,00	-26.498.000,00	-1.250,37	1.250,37
54.254.000	—	54.254.000,00	111.089.000	3.845.612,59	114.934.612,59	-60.680.612,59	1.718.050,03	14.304,40
36.560.000	—	36.560.000,00	1.537.001.000	24.235.482,01	1.561.236.482,01	-1.524.676.482,01	-8.759.379,03	9.159.598,98
2.000.000	—	2.000.000,00	65.000	—	65.000,00	1.935.000,00	—	—
150.000	—	150.000,00	418.926.000	25.869.638,40	444.795.638,40	-444.645.638,40	-243.773.126,48	225.997.624,41
6.787.000	—	6.787.000,00	131.368.000	5.339.527,61	136.707.527,61	-129.920.527,61	-76.606.379,66	76.767.089,60
10.000	—	10.000,00	61.110.000	54.633.985,03	115.743.985,03	-115.733.985,03	-8.418.040,54	8.712.127,90
3.500.000	—	3.500.000,00	—	—	—	3.500.000,00	2.827,87	—
31.000	—	31.000,00	26.376.000	65.884,37	26.441.884,37	-26.410.884,37	376.877,37	—
—	—	—	390.000	—	390.000,00	-390.000,00	4.819,45	—
147.142.000	—	147.142.000,00	2.705.481.000	242.345.288,98	2.947.826.288,98	-2.800.684.288,98	-306.014.197,68	331.131.590,25

Übersicht

Kapitel	Bezeichnung	Einnahmen					Gesamteinnahmen
		0	1	2	3		
		Einnahmen aus Steuern und steuerähnlichen Abgaben sowie EU-Eigenmittel	Verwaltungseinnahmen, Einnahmen aus Schuldendienst und dergleichen	Einnahmen aus Zuweisungen und Zuschüssen mit Ausnahme für Investitionen	Einnahmen aus Schuldenaufnahmen, aus Zuweisungen und Zuschüssen für Investitionen, besondere Finanzierungseinnahmen		
		EUR	EUR	EUR	EUR	EUR	
1	2	3	4	5	6	7	
03 01	Ministerium für Inneres und Sport	—	108.423,47	1.171.443,53	466.455,25	1.746.322,25	
03 02	Allgemeine Bewilligungen	—	1.312.233,48	12.496.100,12	49.363.864,48	63.172.198,08	
03 03	Zentrale Aufgaben	—	—	5.091.865,29	—	5.091.865,29	
03 07	Brandschutz	—	1.309.279,69	1.725.734,64	664.000,00	3.699.014,33	
03 08	Katastrophenschutz, Rettungsdienst und Havariekommando	—	151.600,91	924.730,50	—	1.076.331,41	
03 09	Landesamt für Statistik Niedersachsen - budgetiert	—	367.274,18	13.366.655,47	—	13.733.929,65	
03 11	Kampfmittelbeseitigung	—	1.020.398,98	10.886.230,68	—	11.906.629,66	
03 14	Studieninstitut des Landes Niedersachsen - budgetiert	—	16.550,55	6.646.191,19	—	6.662.741,74	
03 15	Wiedergutmachung	—	—	1.800.046,42	—	1.800.046,42	
03 17	Landesamt für Geoinformation und Landesvermessung (Landesvermessung und Geobasisinformation)	—	250.000,00	—	—	250.000,00	
03 18	Landesamt für Geoinformation und Landesvermessung (Vermessungs- u. Katasterverwaltung) - budgetiert	—	58.395.325,24	135.858,60	—	58.531.183,84	
03 20	Landespolizei	—	21.893.021,11	15.406.628,60	—	37.299.649,71	
03 21	Logistik Zentrum Niedersachsen - Landesbetrieb	—	2.000.000,00	—	—	2.000.000,00	
03 26	Asylbewerber, Kontingent- und sonstige ausländische Flüchtlinge	—	195.570,56	6.262.103,39	—	6.457.673,95	
03 28	Landesaufnahmebehörde Niedersachsen - budgetiert	—	2.495.238,76	7.392.200,77	—	9.887.439,53	
03 31	Sportförderung	—	81.018,27	—	—	81.018,27	
03 33	IT.Niedersachsen - Landesbetrieb	—	3.502.827,87	—	—	3.502.827,87	
03 90	Verfassungsschutz	—	19.771,91	—	—	19.771,91	
03 91	Fachaufgaben der Ämter für regionale Landesentwicklung	—	—	—	—	—	
	Rechnungsergebnis für den Einzelplan 03 (Anm.1)	—	93.118.534,98	83.305.789,20	50.494.319,73	226.918.643,91	
	Rechnungssoll für den Einzelplan 03 (Anm.2)	—	89.112.000,00	56.868.000,00	1.162.000,00	147.142.000,00	
	gegenüber dem Rechnungssoll mehr/weniger (-)	—	4.006.534,98	26.437.789,20	49.332.319,73	79.776.643,91	

Anmerk.1: Die Beträge sind die Ist-Einnahmen und Ist-Ausgaben einschl. der am Schluss des Haushaltsjahres verbliebenen Haushaltsreste, deren Höhe jeweils unter den Beträgen mit R bezeichnet ist.

Anmerk.2: Die Beträge sind die Haushaltssollbeträge einschließlich der aus dem Vorjahr übernommenen Haushaltsreste, deren Höhe jeweils unter den Beträgen mit R bezeichnet ist.

Übersicht

Ausgaben							Überschuss oder Zuschuss (-) (Spalte 7 - 14)
4	5	6	7	8	9	Gesamtausgaben	
Personalausgaben	Sächliche Verwal- tungsausgaben, militärische Beschaffungen usw. Ausgaben für den Schuldendienst	Ausgaben für Zuweisungen und Zuschüsse mit Ausnahme für Investitionen	Baumaßnahmen	Sonstige Ausgaben für Investitionen und Investitions- fördermaßnahmen	Besondere Finan- zierungsausgaben		
EUR	EUR	EUR	EUR	EUR	EUR	EUR	EUR
8	9	10	11	12	13	14	15
50.768.767,05	3.048.124,79	21.437,64	—	55.264,87	1.171.363,42	55.064.957,77	-53.318.635,52
	R 9.389,33					R 9.389,33	
—	2.921.226,28	29.977.485,57	—	97.666.797,65	—	130.565.509,50	-67.393.311,42
	R 405.792,72	R 4.583.767,65		R 42.493.963,82		R 47.483.524,19	
7.882.549,86	144.848.334,97	908.085,09	—	—	—	153.638.969,92	-148.547.104,63
	R 27.747.701,39					R 27.747.701,39	
6.781.926,90	5.119.779,87	4.598.968,49	—	51.840.042,14	7.438.829,07	75.779.546,47	-72.080.532,14
	R 485.436,05	R 285.970,90		R 11.048.611,18		R 11.820.018,13	
1.754.173,47	3.376.697,32	8.365.929,90	—	37.190.604,47	664.000,00	51.351.405,16	-50.275.073,75
R 2.259,50	R 570.746,03	R 1.678.858,68		R 30.200.741,71		R 32.452.605,92	
27.664.829,62	14.448.475,48	18.742.578,60	—	—	—	60.855.883,70	-47.121.954,05
R 797.688,50	R 3.501.697,28	R 2.285.901,48				R 6.585.287,26	
3.167.991,20	10.461.014,30	391,58	—	1.352.181,77	—	14.981.578,85	-3.074.949,19
	R 161.330,45			R 834.475,19		R 995.805,64	
2.881.915,60	3.849.045,55	—	—	—	167.400,00	6.898.361,15	-235.619,41
	R 536.650,15					R 536.650,15	
—	—	7.474.621,60	—	—	—	7.474.621,60	-5.674.575,18
—	—	26.648.339,82	—	100.910,55	—	26.749.250,37	-26.499.250,37
95.422.207,38	18.059.068,18	22.980,78	—	757.139,41	3.232.350,65	117.493.746,40	-58.962.562,56
R 42.913,20	R 4.417.651,75					R 4.460.564,95	
1.263.996.964,94	195.172.748,52	16.943.986,90	1.067.534,55	54.509.479,91	39.044.795,93	1.570.735.510,75	-1.533.435.861,04
	R 179.484,33			R 12.825.662,83		R 13.005.147,16	
—	—	65.000,00	—	—	—	65.000,00	1.935.000,00
—	898.113,38	671.550.869,05	—	22.427.456,40	—	694.876.438,83	-688.418.764,88
		R 14.756.164,12		R 18.618.891,58		R 33.375.055,70	
34.894.311,31	166.912.778,49	8.749.851,17	—	3.005.504,94	2.851.900,89	216.414.346,80	-206.526.907,27
		R 218.223,67				R 218.223,67	
—	23.610,38	40.148.802,53	—	84.060.630,93	—	124.233.043,84	-124.152.025,57
		R 81.746,38		R 60.178.404,18		R 60.260.150,56	
—	—	—	—	—	—	—	3.502.827,87
19.399.536,15	3.989.062,21	435.119,53	—	2.230.061,02	—	26.053.778,91	-26.034.007,00
				R 1.101.932,55		R 1.101.932,55	
385.180,55	—	—	—	—	—	385.180,55	-385.180,55
1.515.000.354,03	573.128.079,72	834.654.448,25	1.067.534,55	355.196.074,06	54.570.639,96	3.333.617.130,57	-3.106.698.486,66
R 842.861,20	R 38.015.879,48	R 23.890.632,88		R 177.302.683,04		R 240.052.056,60	
1.535.517.994,95	485.023.949,71	563.580.249,76	4.074.301,19	313.560.057,64	46.069.735,73	2.947.826.288,98	-2.800.684.288,98
R 11.913.994,95	R 40.510.949,71	R 22.280.249,76	R 3.969.301,19	R 161.978.057,64	R 1.692.735,73	R 242.345.288,98	
-20.517.640,92	88.104.130,01	271.074.198,49	-3.006.766,64	41.636.016,42	8.500.904,23	385.790.841,59	

Haushaltsjahr 2022

Einzelplan 03 Ministerium für Inneres und Sport

Kapitel 0301 Ministerium für Inneres und Sport

Titel	Fkt	Zweckbestimmung	Ist-Einnahmen Ist-Ausgaben	Zu übertragende Haushaltsreste, Vorgriffe (-)	Summe der Einnahmen/ Ausgaben (Spalte 4 + 5)	Haushaltsansatz
1	2	3	EUR	EUR	EUR	EUR
		Zu Einzelplan 03 <i>*** Gemäß § 17 Abs. 1 S. 2 LHO ist die Erläuterung zum Einzelplan verbindlich.</i>				
		E I N N A H M E N				
111 01-4	011	Gebühren, sonstige Entgelte	1.512,00	—	1.512,00	1.000
119 01-5	011	Sonstige Verwaltungseinnahmen	7.522,90	—	7.522,90	47.000
119 04-0	011	Einnahmen aus dem Verkauf des Firmentickets <i>Vgl. K-Vermerk zu 546 04.</i>	87.756,70	—	87.756,70	250.000
119 30-9	861	Abwicklung offener Posten aus dem Vorjahr	2.400,00	—	2.400,00	—
124 01-9	011	Einnahmen aus Vermietung, Verpachtung und Nutzung	7.192,80	—	7.192,80	5.000
132 01-1	011	Einnahmen aus der Veräußerung beweglicher Sachen	—	—	—	1.000
182 01-9	011	Rückflüsse aus Darlehen an Landesbedienstete für Rechtsschutz	2.039,07	—	2.039,07	10.000
281 12-2	011	Erstattung von Verwaltungsausgaben in Enteignungsverfahren <i>Vgl. K-Vermerk zu 546 12.</i>	36.443,53	—	36.443,53	—
281 17-3	011	Erstattungen von Beihilfepauschalen durch Landesbetriebe	1.135.000,00	—	1.135.000,00	1.135.000
381 01-1	891	Zuführung von anderen Kapiteln des Landeshaushalts	466.455,25	—	466.455,25	498.000
		A U S G A B E N				
412 01-4	011	Vergütung für Vorsitzende der Einigungsstellen gem. § 71 Abs. 7 NPersVG	—	—	—	1.000
421 01-3	011	Bezüge der Ministerpräsidentin, des Ministerpräsidenten, der Ministerinnen und Minister	258.559,92	—	258.559,92	204.000
421 02-1	011	Bezüge der Ministerpräsidentin, des Ministerpräsidenten, der Ministerinnen und Minister - Übergang	—	—	—	—
422 01-0	011	Bezüge und Nebenleistungen der Beamtinnen, Beamten, Richterinnen und Richter <i>*** Gemäß § 17 Abs. 1 S. 2 LHO ist die Erläuterung verbindlich.</i>	25.285.194,06	—	25.285.194,06	34.897.000

Aus dem Vorjahr übertragene Haushaltsreste, Vorgriffe (-)	Gesamtsohl (Spalte 7 + 8)	Gegenüber dem Gesamtsohl beträgt die Summe der Einnahmen/Ausgaben mehr/weniger (-) (Spalte 6 - 9)	Über- und außerplanmäßige Ausgaben, Vorgriffe	Begründung der Abweichungen gegenüber dem Gesamtsohl
EUR	EUR	EUR	EUR	
8	9	10	11	12
—	1.000,00	512,00	—	<p>Einzelplan 03: Die verbindliche Erläuterung lautet: Gegenseitig deckungsfähig sind innerhalb des Einzelplanes 03 die in den Kapiteln 0301, 0302, 0303 und 0390 veranschlagten Ausgaben außerhalb von Titelgruppen der Obergruppen 51 bis 54 – mit Ausnahme der Titel 529 10 und 546 09 – soweit sie</p> <ol style="list-style-type: none"> 1. nicht übertragbar sind, 2. nicht mit Ausgaben außerhalb des Deckungskreises deckungsfähig sind und 3. nicht mit Einnahmen korrespondieren.
—	47.000,00	-39.477,10	—	
—	250.000,00	-162.243,30	—	
—	—	2.400,00	—	
—	5.000,00	2.192,80	—	
—	1.000,00	-1.000,00	—	
—	10.000,00	-7.960,93	—	
—	—	36.443,53	—	
—	1.135.000,00	—	—	
—	498.000,00	-31.544,75	—	
—	1.000,00	-1.000,00	—	
—	204.000,00	54.559,92	—	
—	—	—	—	
—	34.897.000,00	-9.611.805,94	—	
				<p>422 01: Die verbindliche Erläuterung lautet: Die erste Vorzimmerkraft der Ministerin/des Ministers und der Staatssekretärin/des Staatssekretärs wird für die Dauer der Vorzimmer Tätigkeit übertariflich in Entgeltgruppe 9b TV-L eingruppiert. Die Vorzimmerkraft erhält eine außertarifliche Zulage von 131,68 Euro (Stand 1.1.2021); dieser Betrag wird bei linearen Tarifierhöhungen angepasst und verdoppelt sich nach zweijähriger Vorzimmer Tätigkeit. Nach sechsjähriger Vorzimmer Tätigkeit wird die Vorzimmerkraft unter Wegfall der Zulage für die weitere Dauer der Vorzimmer Tätigkeit übertariflich in Entgeltgruppe 10 TV-L eingruppiert. Die zweite Vorzimmerkraft der Ministerin/des Ministers und der Staatssekretärin/des Staatssekretärs wird für die Dauer der Vorzimmer Tätigkeit übertariflich in Entgeltgruppe 6 TV-L eingruppiert. Die Vorzimmerkraft erhält eine außertarifliche Zulage in Höhe des Unterschiedsbetrages zwischen den Entgelten nach Entgeltgruppe 6 und Entgeltgruppe 8 TV-L (erfahrungsstufengleich). Die Vorzimmerkräfte der Abteilungsleitungen und der der Staatssekretärin/des Staatssekretär unmittelbar unterstellten Referatsgruppenleitungen (soweit diese eine Besoldung nach Besoldungsgruppe B 3 erhalten) werden für die Dauer der Vorzimmer Tätigkeit übertariflich in Entgeltgruppe 6 TV-L eingruppiert. Nach zweijähriger Vorzimmer Tätigkeit erhalten sie eine außertarifliche Zulage in Höhe von 50,65 Euro (Stand 1.1.2021); diese wird bei linearen Tarifierhöhungen angepasst. Für Vorzimmerkräfte, die aus nicht von Ihnen zu vertretenden Gründen aus dem Vorzimmer ausscheiden, gilt Folgendes: Die außertariflichen Zulagen werden nach dem Ausscheiden aus dem Vorzimmerdienst abgeschmolzen. Nach sechsjähriger Vorzimmer Tätigkeit bleiben die übertariflichen Eingruppierungen nach Entgeltgruppe 6 TV-L auch nach dem Ausscheiden aus dem Vorzimmerdienst erhalten; die übertarifliche Eingruppierung nach Entgeltgruppe 10 TV-L wandelt sich in eine übertarifliche Eingruppierung nach Entgeltgruppe 9a unter Gewährung einer außertariflichen Zulage, die ebenfalls abgeschmolzen wird.</p> <p>Die verbindliche Erläuterung ist in der Anlage IV ausgebracht. Umgesetzt nach 0391-422 01: 25.005,00 EUR Umgesetzt von 0320-422 01: 746.546,00 EUR</p>

Haushaltsjahr 2022

Einzelplan 03 Ministerium für Inneres und Sport

Kapitel 0301 Ministerium für Inneres und Sport

Titel	Fkt	Zweckbestimmung	Ist-Einnahmen Ist-Ausgaben	Zu übertragende Haushaltsreste, Vorgriffe (-)	Summe der Einnahmen/ Ausgaben (Spalte 4 + 5)	Haushaltsansatz
			EUR	EUR	EUR	EUR
1	2	3	4	5	6	7
422 04-4	011	Anwärterbezüge	—	—	—	14.000
422 06-0	011	Mehrarbeitsvergütungen für Beamtinnen und Beamte	—	—	—	—
422 17-6	011	Bezüge und Nebenleistungen für zugewiesene Beamtinnen und Beamte	—	—	—	—
422 19-2	011	Altersteilzeitzuschläge	—	—	—	—
427 01-1	011	Beschäftigungsentgelte für Vertretungs- und Aushilfskräfte	—	—	—	1.000
427 39-9	011	Beschäftigungsentgelte für Ersatzkräfte für Landesbedienstete im Mutterschutz	—	—	—	—
428 01-8	011	Entgelte der Arbeitnehmerinnen und Arbeitnehmer	6.533.540,79	—	6.533.540,79	—
428 06-9	011	Mehrarbeits- und Überstundenentgelte sowie Zeitzuschläge für Überstunden	—	—	—	1.000
441 01-4	841	Beihilfen für Beamtinnen, Beamte, Richterinnen und Richter	18.230.436,56	—	18.230.436,56	21.499.000
441 04-9	841	Beihilfen für Sonstige (z. B. Abgeordnete, Ministerinnen und Minister)	—	—	—	—
441 05-7	841	Beihilfen für Arbeitnehmerinnen und Arbeitnehmer	17.405,76	—	17.405,76	46.000
443 01-7	841	Fürsorgeleistungen	384.855,41	—	384.855,41	433.000
453 01-2	011	Trennungsgeld oder -entschädigung, Umzugskostenvergütungen	58.774,55	—	58.774,55	40.000
511 01-2	011	Geschäftsbedarf und Kommunikation sowie Geräte, Ausstattungs- und Ausrüstungsgegenstände, sonstige Gebrauchsgegenstände *** Der zum Epl. 03 ausgebrachte verbindliche Haushaltsvermerk ist für die Bewirtschaftung verbindlich.	307.551,11	—	307.551,11	331.000
514 01-1	011	Haltung von Dienstfahrzeugen und dgl.	54.882,65	—	54.882,65	44.000
517 01-0	011	Bewirtschaftung der Grundstücke, Gebäude und Räume	822.344,31	—	822.344,31	699.000
518 01-7	011	Mieten und Pachten für Grundstücke, Gebäude und Räume	342.076,80	—	342.076,80	343.000
518 02-5	011	Mieten und Pachten für Maschinen, Geräte und Fahrzeuge	5.924,64	—	5.924,64	8.000
519 01-3	011	Kleinere Unterhaltungsarbeiten an Grundstücken, Gebäuden und Räumen	80.982,34	—	80.982,34	68.000
519 02-1	011	Größere Unterhaltungsarbeiten an Grundstücken, Gebäuden und Räumen	83.507,07	—	83.507,07	70.000
525 01-3	011	Aus- und Fortbildung der Bediensteten	70.321,30	—	70.321,30	104.000
526 01-0	011	Ausgaben für Sachverständige	6.719,68	—	6.719,68	5.000
526 02-8	011	Gerichtskosten und ähnliche Ausgaben	4.419,65	—	4.419,65	5.000
526 03-6	011	Kosten des Landespersonalausschusses	179,08	—	179,08	1.000
527 01-6	011	Reisekostenvergütungen für Dienstreisen	357.491,44	—	357.491,44	340.000
527 02-4	011	Reisekostenvergütungen für Reisen in Personalvertretungsangelegenheiten und in Angelegenheiten schwerbehinderter Menschen	24.084,54	—	24.084,54	50.000
529 02-7	011	Zur Verfügung des Ministers oder der Ministerin	4.290,95	—	4.290,95	5.000
531 01-3	011	Veröffentlichungen und Dokumentationen *** Abweichend von § 61 Abs. 1 und § 63 Abs. 4 LHO dürfen Veröffentlichungen unentgeltlich abgegeben werden.	38.251,17	—	38.251,17	35.000

Aus dem Vorjahr übertragene Haushaltsreste, Vorgriffe (-)	Gesamtsoll (Spalte 7 + 8)	Gegenüber dem Gesamtsoll beträgt die Summe der Einnahmen/Ausgaben mehr/weniger (-) (Spalte 6 - 9)	Über- und außerplanmäßige Ausgaben, Vorgriffe	Begründung der Abweichungen gegenüber dem Gesamtsoll
EUR	EUR	EUR	EUR	
8	9	10	11	12
—	14.000,00	-14.000,00	—	
—	—	—	—	
—	—	—	—	
—	—	—	—	
—	1.000,00	-1.000,00	—	
—	—	—	—	
—	—	6.533.540,79	—	
—	1.000,00	-1.000,00	—	
—	21.499.000,00	-3.268.563,44	—	
—	—	—	—	
—	46.000,00	-28.594,24	—	
—	433.000,00	-48.144,59	—	
—	40.000,00	18.774,55	18.774,55	453 01: Vgl. Begründung in Anlage I.
—	331.000,00	-23.448,89	—	511 01: Die verbindliche Erläuterung lautet: Gegenseitig deckungsfähig sind innerhalb des Einzelplans 03 die in den Kapiteln 0301, 0302, 0303 und 0390 veranschlagten Ausgaben außerhalb von Titelgruppen der Obergruppen 51 bis 54 - mit Ausnahme der Titel 529 10 und 546 09, soweit sie
—	44.000,00	10.882,65	—	1. nicht übertragbar sind,
—	699.000,00	123.344,31	—	2. nicht mit Ausgaben außerhalb des Deckungskreises deckungsfähig sind und
—	343.000,00	-923,20	—	3. nicht mit Einnahmen korrespondieren.
—	8.000,00	-2.075,36	—	
—	68.000,00	12.982,34	—	
—	70.000,00	13.507,07	—	
—	104.000,00	-33.678,70	—	
—	5.000,00	1.719,68	—	
—	5.000,00	-580,35	—	
—	1.000,00	-820,92	—	
—	340.000,00	17.491,44	—	
—	50.000,00	-25.915,46	—	
—	5.000,00	-709,05	—	
—	35.000,00	3.251,17	—	

Haushaltsjahr 2022

Einzelplan 03 Ministerium für Inneres und Sport

Kapitel 0301 Ministerium für Inneres und Sport

Titel	Fkt	Zweckbestimmung	Ist-Einnahmen Ist-Ausgaben	Zu übertragende Haushaltsreste, Vorgriffe (-)	Summe der Einnahmen/ Ausgaben (Spalte 4 + 5)	Haushaltsansatz
1	2	3	EUR	EUR	EUR	EUR
541 01-9	011	Repräsentative Veranstaltungen <i>*** Gemäß § 35 Abs. 2 LHO dürfen Ausgaben im Rahmen des Verwendungszwecks auch geleistet werden, wenn an anderer Stelle des Landeshaushalts Mittel für denselben Zweck veranschlagt sind.</i>	34.904,56	—	34.904,56	30.000
546 01-0	011	Sonstige Ausgaben	4.538,67	—	4.538,67	11.000
546 03-7	011	Umzug und Verlegung von Dienststellen	481,95	—	481,95	2.000
546 04-5	011	Kauf des Firmentickets <i>Übertragbar. Ausgaben dürfen nur geleistet werden bis zur Höhe der Ist-Einnahmen bei 119 04.</i>	106.362,10	9.389,33	115.751,43	250.000
546 09-6	011	Umsatzsteuer	—	—	—	—
546 12-6	011	Verwaltungsausgaben für Enteignungsverfahren <i>Die Ausgabe darf überschritten werden bis zur Höhe der Ist-Einnahmen bei 281 12.</i>	208,85	—	208,85	10.000
546 30-4	861	Abwicklung offener Posten aus dem Vorjahr	—	—	—	—
547 01-7	011	Nicht aufteilbare sächliche Verwaltungsausgaben	72.117,32	—	72.117,32	429.000
632 01-4	011	Erstattungen von Verwaltungsausgaben an Länder	20.704,14	—	20.704,14	22.000
697 01-9	011	Zuführung an Landesbetriebe für Aufwendungen zum Ausgleich von Inanspruchnahmen bei Schadensfällen Dritter	—	—	—	—
698 01-5	011	Schadensersatzleistungen und Unfallentschädigungen	733,50	—	733,50	1.000
812 15-2	011	Erwerb von Geräten und sonstigen beweglichen Sachen	39.993,00	—	39.993,00	15.000
863 01-6	011	Darlehen an Landesbedienstete für Kosten ihrer Rechtsverteidigung	15.271,87	—	15.271,87	25.000
972 13-3	881	Ressortspezifische Zuschussminderung HP 2021	—	—	—	-6.296.000
972 20-6	881	Ressortspezifische Zuschussminderung	—	—	—	—
972 21-4	881	Globale Minderausgabe zum Ausgleich der Folgewirkungen aus den parlamentarischen Beschlüssen zum HPE 2020	—	—	—	-1.750.000
981 03-5	891	Abführung an 13 21 - 381 03	1.171.363,42	—	1.171.363,42	1.168.000
TGr. 98/99		Titelgruppe(n) Informations- und Kommunikationstechnik Übertragbar.	(617.095,28)	(—)	(617.095,28)	(618.000)
511 99-3	011	Geschäftsbedarf und Kommunikation sowie Geräte, Ausstattungs- und Ausrüstungsgegenstände, sonstige Gebrauchsgegenstände	117.163,64	—	117.163,64	164.000
514 99-2	011	Verbrauchsmittel	974,30	—	974,30	1.000
525 98-6	011	Aus- und Fortbildung der Bediensteten durch IT.N	—	—	—	5.000
525 99-4	011	Aus- und Fortbildung der Bediensteten (andere Dienstleister)	—	—	—	8.000
538 98-0	011	Elektronische Datenverarbeitung (Aufträge an IT.N)	405.571,92	—	405.571,92	384.000
538 99-9	011	Elektronische Datenverarbeitung (Aufträge an Dritte)	93.385,42	—	93.385,42	56.000

Aus dem Vorjahr übertragene Haushaltsreste, Vorgriffe (-)	Gesamtsoll (Spalte 7 + 8)	Gegenüber dem Gesamtsoll beträgt die Summe der Einnahmen/Ausgaben mehr/weniger (-) (Spalte 6 - 9)	Über- und außerplanmäßige Ausgaben, Vorgriffe	Begründung der Abweichungen gegenüber dem Gesamtsoll
EUR	EUR	EUR	EUR	
8	9	10	11	12
—	30.000,00	4.904,56	—	
—	11.000,00	-6.461,33	—	
—	2.000,00	-1.518,05	—	
27.994,73	277.994,73	-162.243,30	—	
—	—	—	—	
—	10.000,00	-9.791,15	—	
—	—	—	—	
—	429.000,00	-356.882,68	—	
—	22.000,00	-1.295,86	—	
—	—	—	—	
—	1.000,00	-266,50	—	
15.000,00	30.000,00	9.993,00	9.993,00	812 15: Vgl. Begründung in Anlage I.
—	25.000,00	-9.728,13	—	
—	-6.296.000,00	6.296.000,00	—	972 13: Die Ressortspezifische Zuschussminderung wurde im Haushaltsvollzug erwirtschaftet.
—	—	—	—	
—	-1.750.000,00	1.750.000,00	—	972 21: Die Globale Minderausgabe wurde im Haushaltsvollzug erwirtschaftet.
—	1.168.000,00	3.363,42	3.363,42	981 03: Vgl. Begründung in Anlage I.
(—)	(618.000,00)	(-904,72)	(—)	
—	164.000,00	-46.836,36	—	
—	1.000,00	-25,70	—	
—	5.000,00	-5.000,00	—	
—	8.000,00	-8.000,00	—	
—	384.000,00	21.571,92	—	
—	56.000,00	37.385,42	—	

Haushaltsjahr 2022

Einzelplan 03 Ministerium für Inneres und Sport

Kapitel 0301 Ministerium für Inneres und Sport

Titel	Fkt	Zweckbestimmung	Ist-Einnahmen Ist-Ausgaben	Zu übertragende Haushaltsreste, Vorgriffe (-)	Summe der Einnahmen/ Ausgaben (Spalte 4 + 5)	Haushaltsansatz
			EUR	EUR	EUR	EUR
1	2	3	4	5	6	7
		Abschluss Kapitel 0301				
		1 Verwaltungseinnahmen, Einnahmen aus Schulden- dienst und dergleichen	108.423,47	—	108.423,47	314.000
		2 Einnahmen aus Zuweisungen und Zuschüssen mit Ausnahme für Investitionen	1.171.443,53	—	1.171.443,53	1.135.000
		3 Einnahmen aus Schuldenaufnahmen, aus Zu- weisungen und Zuschüssen für Investitionen, besondere Finanzierungseinnahmen	466.455,25	—	466.455,25	498.000
		Summe der Einnahmen	1.746.322,25	—	1.746.322,25	1.947.000
		4 Personalausgaben	50.768.767,05	—	50.768.767,05	57.136.000
		5 Sächliche Verwaltungsausgaben, militärische Beschaffungen usw. Ausgaben für den Schul- dienst	3.038.735,46	9.389,33	3.048.124,79	3.458.000
		6 Ausgaben für Zuweisungen und Zuschüsse mit Ausnahme für Investitionen	21.437,64	—	21.437,64	23.000
		8 Sonstige Ausgaben für Investitionen und Inves- tionsfördermaßnahmen	55.264,87	—	55.264,87	40.000
		9 Besondere Finanzierungsausgaben	1.171.363,42	—	1.171.363,42	-6.878.000
		Summe der Ausgaben	55.055.568,44	9.389,33	55.064.957,77	53.779.000
		Zuschuss	53.309.246,19	9.389,33	53.318.635,52	51.832.000

Aus dem Vorjahr übertragene Haushaltsreste, Vorgriffe (-)	Gesamtsoll (Spalte 7 + 8)	Gegenüber dem Gesamtsoll beträgt die Summe der Einnahmen/Ausgaben mehr/weniger (-) (Spalte 6 - 9)	Über- und außerplanmäßige Ausgaben, Vorgriffe	Begründung der Abweichungen gegenüber dem Gesamtsoll
EUR	EUR	EUR	EUR	
8	9	10	11	12
—	314.000,00	-205.576,53	—	
—	1.135.000,00	36.443,53	—	
—	498.000,00	-31.544,75	—	
—	1.947.000,00	-200.677,75	—	
—	57.136.000,00	-6.367.232,95	18.774,55	
27.994,73	3.485.994,73	-437.869,94	—	
—	23.000,00	-1.562,36	—	
15.000,00	55.000,00	264,87	9.993,00	
—	-6.878.000,00	8.049.363,42	3.363,42	
42.994,73	53.821.994,73	1.242.963,04	32.130,97	
42.994,73	51.874.994,73	1.443.640,79		

Haushaltsjahr 2022

Einzelplan 03 Ministerium für Inneres und Sport

Kapitel 0302 Allgemeine Bewilligungen

Titel	Fkt	Zweckbestimmung	Ist-Einnahmen Ist-Ausgaben	Zu übertragende Haushaltsreste, Vorgriffe (-)	Summe der Einnahmen/ Ausgaben (Spalte 4 + 5)	Haushaltsansatz
1	2	3	EUR	EUR	EUR	EUR
E I N N A H M E N						
111 11-5	165	Gebühren aus landeseigener Zuständigkeit im Bereich Glücksspiel	835.648,22	—	835.648,22	710.000
112 01-4	165	Geldstrafen, Geldbußen und Zwangsgelder (einschl. Gerichts- und Verwaltungskosten)	—	—	—	15.000
119 01-9	011	Sonstige Verwaltungseinnahmen	50.838,29	—	50.838,29	160.000
119 05-1	249	Einnahmen aus Rückzahlungen von Leistungen nach dem Gräbergesetz <i>Vgl. K-Vermerk zu 633 01.</i>	—	—	—	—
119 11-6	187	Einnahmen aus Sponsoring (Tag der deutschen Einheit) <i>Vgl. K-Vermerk zu 541 01.</i>	—	—	—	—
119 16-7	692	Rückflüsse aus nicht in Anspruch genommenen oder nicht zweckentsprechend verwendeten Finanzhilfen des Bundes (einschl. Zinsen) nach dem KInvFG <i>Vgl. K-Vermerk zu 631 16.</i>	77.624,33	—	77.624,33	—
119 70-1	187	Einnahmen aus Sponsoring (Tag der Niedersachsen) <i>Vgl. K-Vermerk zu Ausgabeteilgruppe 70.</i>	—	—	—	—
119 90-6	246	Sonstige Einnahmen aus Veröffentlichungen <i>Vgl. K-Vermerk zu Ausgabeteilgruppe 90/91.</i> <i>*** Abweichend von § 61 Abs. 1 und § 63 Abs. 4 LHO dürfen Veröffentlichungen unentgeltlich abgegeben werden.</i>	9.145,01	—	9.145,01	—
132 01-5	045	Einnahmen aus der Veräußerung beweglicher Sachen	—	—	—	1.000
231 01-3	249	Erstattung für die Erhaltung von Gräbern auf Grund des Gräbergesetzes vom Bund <i>Vgl. K-Vermerk zu 633 01.</i>	3.295.734,64	—	3.295.734,64	3.296.000
231 11-0	244	Erstattung des Bundesanteils zu den Kosten der Betreuung jüdischer Friedhöfe <i>Vgl. K-Vermerk zu 685 11.</i>	212.948,00	—	212.948,00	213.000
231 12-9	249	Sonstige Zuweisungen vom Bund	2.845.240,00	—	2.845.240,00	3.250.000
231 61-7	011	Erstattung von Wahlkosten <i>Vgl. K-Vermerk zu Ausgabeteilgruppe 61/67.</i>	4.600.841,18	—	4.600.841,18	3.575.000
334 16-5	692	Finanzhilfen aus dem Kommunalinvestitionsförderungs fonds des Bundes für Investitionen finanzschwacher Gemeinden und Gemeindeverbände <i>Vgl. K-Vermerk zu 883 16.</i>	49.363.864,48	—	49.363.864,48	—
Titelgruppe(n)						
TGr. 69		Glücksspiel <i>Vgl. K-Vermerk zu Ausgabeteilgruppe 69.</i>	(1.880.313,93)	(—)	(1.880.313,93)	(833.000)
111 69-7	165	Gebühren aus länderübergreifender Zuständigkeit	338.977,63	—	338.977,63	103.000
232 69-9	165	Erstattungen von Ländern für zentrale Aufgaben im Bereich Glücksspiel	1.541.336,30	—	1.541.336,30	730.000
A U S G A B E N						
526 03-0	165	Gerichts- und ähnliche Kosten aus landeseigener Zuständigkeit im Bereich Glücksspiel <i>Übertragbar.</i>	—	135.000,00	135.000,00	60.000
531 12-2	047	Dokumentationsstelle Verfassungsschutz <i>Übertragbar.</i>	799.699,31	—	799.699,31	800.000

Aus dem Vorjahr übertragene Haushaltsreste, Vorgriffe (-)	Gesamtsoll (Spalte 7 + 8)	Gegenüber dem Gesamtsoll beträgt die Summe der Einnahmen/Ausgaben mehr/weniger (-) (Spalte 6 - 9)	Über- und außerplanmäßige Ausgaben, Vorgriffe	Begründung der Abweichungen gegenüber dem Gesamtsoll
EUR	EUR	EUR	EUR	
8	9	10	11	12
—	710.000,00	125.648,22	—	
—	15.000,00	-15.000,00	—	
—	160.000,00	-109.161,71	—	
—	—	—	—	
—	—	—	—	
—	—	77.624,33	—	
—	—	—	—	
—	—	9.145,01	—	
—	1.000,00	-1.000,00	—	
—	3.296.000,00	-265,36	—	
—	213.000,00	-52,00	—	
—	3.250.000,00	-404.760,00	—	
—	3.575.000,00	1.025.841,18	—	
—	—	49.363.864,48	—	
(—)	(833.000,00)	(1.047.313,93)	(—)	
—	103.000,00	235.977,63	—	
—	730.000,00	811.336,30	—	
75.000,00	135.000,00	—	—	
—	800.000,00	-300,69	—	

Haushaltsjahr 2022

Einzelplan 03 Ministerium für Inneres und Sport
Kapitel 0302 Allgemeine Bewilligungen

Titel	Fkt	Zweckbestimmung	Ist-Einnahmen Ist-Ausgaben	Zu übertragende Haushaltsreste, Vorgriffe (-)	Summe der Einnahmen/ Ausgaben (Spalte 4 + 5)	Haushaltsansatz
1	2	3	EUR	EUR	EUR	EUR
536 01-9	043	Waffenvernichtung <i>*** Der zum Einzelplan 03 ausgebrachte verbindliche Haushaltsvermerk ist für die Bewirtschaftung verbindlich.</i>	43.206,71	—	43.206,71	55.000
538 11-9	043	Dienstleistungen durch IT.N u. a. Dienstl. f. d. Betr. d. landesweiten Meldedaten- und Lichtbildbestände (Melderegisterdatenspiegel, Lichtbildspiegel) <i>Übertragbar.</i>	1.489.791,40	221.637,87	1.711.429,27	1.734.000
541 01-2	013	Öffentlichkeitsarbeit (Tag der Deutschen Einheit) <i>Die Ausgabe darf überschritten werden bis zur Höhe der Ist-Einnahmen bei 119 11.</i>	—	—	—	—
541 11-0	249	Zentrale Gedenkveranstaltungen zum Volkstrauertag	4.718,72	—	4.718,72	6.000
547 01-0	012	Nicht aufteilbare sächliche Verwaltungsausgaben	1.563,61	—	1.563,61	5.000
631 16-0	692	Rückzahlungen an den Bund aus nicht in Anspruch genommenen oder nicht zweckentsprechend verwendeten Finanzhilfen nach dem KInvFG <i>Übertragbar. Ausgaben dürfen nur geleistet werden bis zur Höhe der Ist-Einnahmen bei 119 16.</i>	77.367,03	257,30	77.624,33	—
631 17-8	249	Erstattungen an den Bund für die Kosten der Erhaltung der Gräber NS-verfolgter Sinti und Roma <i>Übertragbar.</i>	23.511,14	240.067,73	263.578,87	120.000
632 01-8	133	Zuweisungen des Landes für die Deutsche Universität für Verwaltungswissenschaften und das Deutsche Forschungsinstitut für öffentliche Verwaltung	222.116,20	—	222.116,20	265.000
632 11-5	043	Erstattungen von Verwaltungsausgaben für den Betrieb des Nationalen Waffenregisters und die Unterhaltung der Fachlichen Leitstelle	209.815,01	—	209.815,01	210.000
633 01-4	249	Erstattung der Kosten aus Bundesmitteln auf Grund des Gräbergesetzes <i>Übertragbar. Ausgaben dürfen nur geleistet werden bis zur Höhe der Ist-Einnahmen bei 119 05 und 231 01.</i>	3.612.184,89	1.472.645,34	5.084.830,23	3.296.000
633 12-0	249	Sonstige Zuweisungen an Gemeinden (GV)	4.532.293,20	—	4.532.293,20	5.000.000
634 01-0	243	Beitrag des Landes zum Lastenausgleich	192.000,00	—	192.000,00	200.000
681 02-7	011	Ehrengaben	10.063,13	—	10.063,13	11.000
684 12-3	165	Zuschuss an die Niedersächsische Landesstelle für Suchtfragen <i>Übertragbar. *** Gemäß § 35 Abs. 2 LHO dürfen Ausgaben im Rahmen des Verwendungszwecks auch geleistet werden, wenn an anderer Stelle des Landeshaushalts Mittel für denselben Zweck veranschlagt sind.</i>	—	—	—	—
684 13-1	165	Finanzhilfe an die Niedersächsische Landesstelle für Suchtfragen nach dem NWohlfFöG <i>*** Die Ausgaben dürfen überschritten werden bis zur Höhe der Mehreinnahmen nach § 2 Abs. 3 Nr. 2 NWohlfFöG. Gemäß § 35 Abs. 2 LHO dürfen Ausgaben im Rahmen des Verwendungszwecks auch geleistet werden, wenn an anderer Stelle des Landeshaushalts Mittel für denselben Zweck veranschlagt sind.</i>	1.237.895,74	—	1.237.895,74	1.000.000
684 14-0	011	Zuschüsse für Fachberatung Härtefallkommission <i>Übertragbar.</i>	206.000,00	—	206.000,00	206.000

Aus dem Vorjahr übertragene Haushaltsreste, Vorgriffe (-)	Gesamtsoll (Spalte 7 + 8)	Gegenüber dem Gesamtsoll beträgt die Summe der Einnahmen/Ausgaben mehr/weniger (-) (Spalte 6 - 9)	Über- und außerplanmäßige Ausgaben, Vorgriffe	Begründung der Abweichungen gegenüber dem Gesamtsoll
EUR	EUR	EUR	EUR	
8	9	10	11	12
—	55.000,00	-11.793,29	—	536 01: Die verbindliche Erläuterung lautet: Verbindliche Erläuterung Gegenseitig deckungsfähig sind innerhalb des Einzelplans 03 die in den Kapiteln 0301, 0302, 0303 und 0390 veranschlagten Ausgaben außerhalb von Titelgruppen der Obergruppen 51 bis 54 - mit Ausnahme der Titel 529 10 und 546 09 -, soweit sie 1. nicht übertragbar sind, 2. nicht mit Ausgaben außerhalb des Deckungskreises deckungsfähig sind, 3. nicht mit Einnahmen korrespondieren.
81.866,42	1.815.866,42	-104.437,15	—	
—	—	—	—	
—	6.000,00	-1.281,28	—	
—	5.000,00	-3.436,39	—	
—	—	77.624,33	—	
538.516,44	658.516,44	-394.937,57	—	
—	265.000,00	-42.883,80	—	
—	210.000,00	-184,99	—	
1.789.095,59	5.085.095,59	-265,36	—	
—	5.000.000,00	-467.706,80	—	684 13: Vgl. Begründung in Anlage I.
—	200.000,00	-8.000,00	—	
—	11.000,00	-936,87	—	
—	—	—	—	
—	1.000.000,00	237.895,74	237.895,74	
—	206.000,00	—	—	

Haushaltsjahr 2022

Einzelplan 03 Ministerium für Inneres und Sport

Kapitel 0302 Allgemeine Bewilligungen

Titel	Fkt	Zweckbestimmung	Ist-Einnahmen Ist-Ausgaben	Zu übertragende Haushaltsreste, Vorgriffe (-)	Summe der Einnahmen/ Ausgaben (Spalte 4 + 5)	Haushaltsansatz
1	2	3	EUR	EUR	EUR	EUR
685 11-1	244	Zuschüsse zur Betreuung jüdischer Friedhöfe <i>Übertragbar.</i> <i>Ausgaben dürfen nur geleistet werden bis zu 200 v. H. der Ist-Einnahmen bei 231 11.</i>	425.895,47	—	425.895,47	426.000
685 12-0	236	Förderung der Bildungs- und internationalen Jugendarbeit des Volksbundes Deutsche Kriegsgräberfürsorge e.V.	45.000,00	—	45.000,00	45.000
883 16-9	692	Zuweisungen an Gemeinden und Gemeindeverbände aus Mitteln des Bundes zur Förderung von Investitionen nach dem Kommunalinvestitionsförderungsgesetz <i>Ausgaben dürfen nur geleistet werden bis zur Höhe der Ist-Einnahmen bei 334 16.</i>	49.363.864,48	—	49.363.864,48	—
TGr. 61/67		Titelgruppe(n) Zur Durchführung öffentlicher Wahlen und Volksabstimmungen <i>Übertragbar.</i> <i>Die Ausgaben der Titelgruppe dürfen überschritten werden bis zur Höhe der Mehr-Einnahmen bei 231 61.</i>	(11.745.468,80)	(2.919.952,13)	(14.665.420,93)	(13.645.000)
547 61-4	011	Nicht aufteilbare sächliche Verwaltungsausgaben	20.845,15	49.154,85	70.000,00	60.000
633 61-8	011	Erstattungen an Gemeinden (GV)	11.067.220,93	2.870.797,28	13.938.018,21	13.015.000
671 61-7	011	Erstattungen für die Beförderung von Wahlbriefen anlässlich von Landtagswahlen	632.542,25	—	632.542,25	550.000
671 67-6	011	Erstattungen an Sonstige	24.860,47	—	24.860,47	20.000
TGr. 69		Glücksspiel <i>Übertragbar.</i> <i>*** Gemäß § 35 Abs. 2 LHO dürfen Ausgaben im Rahmen des Verwendungszwecks auch geleistet werden, wenn an anderer Stelle des Landeshaushalts Mittel für denselben Zweck veranschlagt sind.</i> <i>Die Ausgaben der Titelgruppe dürfen überschritten werden bis zur Höhe der Mehr-Einnahmen bei Einnahmetitelgruppe 69.</i>	(2.622.993,37)	(—)	(2.622.993,37)	(2.852.000)
526 69-2	165	Gerichts- und ähnliche Kosten im Rahmen der länderübergreifenden Aufgaben	115.579,62	—	115.579,62	105.000
547 69-0	165	Nicht aufteilbare sächliche Verwaltungsausgaben	143,99	—	143,99	5.000
632 69-7	165	Sonstige Zuweisungen und Erstattungen an Länder	2.395.269,76	—	2.395.269,76	2.630.000
685 69-3	165	Zuschüsse für lfd. Zwecke an öffentliche Einrichtungen	112.000,00	—	112.000,00	112.000
TGr. 70		Förderung des Tages der Niedersachsen <i>Übertragbar.</i> <i>Die Ausgaben der Titelgruppe dürfen überschritten werden bis zur Höhe der Ist-Einnahmen bei 119 70.</i>	(—)	(—)	(—)	(210.000)
547 70-3	187	Nicht aufteilbare sächliche Verwaltungsausgaben	—	—	—	19.000
633 70-7	187	Sonstige Zuweisungen an Gemeinden und Gemeindeverbände	—	—	—	—
685 70-7	187	Zuschüsse an Verbände und Organisationen	—	—	—	191.000

Aus dem Vorjahr übertragene Haushaltsreste, Vorgriffe (-)	Gesamtsoll (Spalte 7 + 8)	Gegenüber dem Gesamtsoll beträgt die Summe der Einnahmen/Ausgaben mehr/weniger (-) (Spalte 6 - 9)	Über- und außerplanmäßige Ausgaben, Vorgriffe	Begründung der Abweichungen gegenüber dem Gesamtsoll
EUR	EUR	EUR	EUR	
8	9	10	11	12
—	426.000,00	-104,53	—	
—	45.000,00	—	—	
—	—	49.363.864,48	—	
(10.000,00)	(13.655.000,00)	(1.010.420,93)	(—)	
10.000,00	70.000,00	—	—	
—	13.015.000,00	923.018,21	—	
—	550.000,00	82.542,25	—	
—	20.000,00	4.860,47	—	
(144.086,19)	(2.996.086,19)	(-373.092,82)	(—)	
—	105.000,00	10.579,62	—	
—	5.000,00	-4.856,01	—	
144.086,19	2.774.086,19	-378.816,43	—	
—	112.000,00	—	—	
(—)	(210.000,00)	(-210.000,00)	(—)	
—	19.000,00	-19.000,00	—	
—	—	—	—	
—	191.000,00	-191.000,00	—	

Haushaltsjahr 2022

Einzelplan 03 Ministerium für Inneres und Sport
Kapitel 0302 Allgemeine Bewilligungen

Titel	Fkt	Zweckbestimmung	Ist-Einnahmen Ist-Ausgaben	Zu übertragende Haushaltsreste, Vorgriffe (-)	Summe der Einnahmen/ Ausgaben (Spalte 4 + 5)	Haushaltsansatz
1	2	3	EUR	EUR	EUR	EUR
TGr. 71 bis 73		Zuweisungen für besondere Strukturhilfemaßnahmen an die Stadt Salzgitter Übertragbar. <i>*** Gemäß § 35 Abs. 2 LHO dürfen Ausgaben der Titelgruppe im Rahmen des Verwendungszwecks auch geleistet werden, wenn an anderer Stelle des Landeshaushalts Mittel für denselben Zweck veranschlagt sind.</i>	(5.808.969,35)	(42.493.963,82)	(48.302.933,17)	(4.000.000)
883 71-1	692	Zuweisungen für städtebauliche Entwicklungs- maßnahmen in Stadtteilen mit signifikanten Gebäudeleerständen	4.497.692,81	14.502.307,19	19.000.000,00	—
883 72-0	692	Zuweisungen für die Errichtung von Schulge- bäuden und Kindertagesstätten	—	24.000.000,00	24.000.000,00	4.000.000
883 73-8	692	Zuweisungen für Maßnahmen des wirtschaftli- chen Strukturwandels	1.311.276,54	3.991.656,63	5.302.933,17	—
TGr. 81		Eingliederung und Betreuung von Spätaussiedlern nach BVFG <i>Übertragbar.</i> <i>*** Gemäß § 35 Abs. 2 LHO dürfen Ausgaben der Titelgruppe im Rahmen des Verwendungs- zwecks auch geleistet werden, wenn an anderer Stelle des Landeshaushaltes Mittel für denselben Zweck veranschlagt sind.</i>	(144.634,80)	(—)	(144.634,80)	(146.000)
547 81-9	246	Nicht aufteilbare sächliche Verwaltungsausgaben	—	—	—	—
684 81-6	246	Zuschüsse für Sondermaßnahmen zur Eingliede- rung und Betreuung von Spätaussiedlern	144.634,80	—	144.634,80	146.000
TGr. 90/91		Förderung kultureller Aufgaben (§ 96 BVFG) und Maßnahmen zur Aufarbeitung der SBZ/DDR-Diktatur <i>Übertragbar.</i> <i>Die Ausgaben der Titelgruppe dürfen überschrit- ten werden bis zur Höhe der Ist-Einnahmen bei 119 90.</i> <i>*** Gemäß § 35 Abs. 2 LHO dürfen Ausgaben der Titelgruppe im Rahmen des Verwendungszwecks auch geleistet werden, wenn an anderer Stelle des Landeshaushalts Mittel für denselben Zweck veranschlagt sind.</i>	(262.932,95)	(—)	(262.932,95)	(261.000)
511 90-3	246	Geschäftsbedarf und Kommunikation sowie Geräte, Ausstattungs- und Ausrüstungsgegen- stände, sonstige Gebrauchsgegenstände	406,50	—	406,50	1.000
547 90-8	246	Nicht aufteilbare sächliche Verwaltungsausgaben	39.478,55	—	39.478,55	22.000
684 90-5	246	Zuschüsse für laufende Zwecke an soziale oder ähnliche Einrichtungen	183.047,90	—	183.047,90	198.000
684 91-3	246	Zuschuss an den Bund der Vertriebenen	40.000,00	—	40.000,00	40.000

Aus dem Vorjahr übertragene Haushaltsreste, Vorgriffe (-)	Gesamtsoll (Spalte 7 + 8)	Gegenüber dem Gesamtsoll beträgt die Summe der Einnahmen/Ausgaben mehr/weniger (-) (Spalte 6 - 9)	Über- und außerplanmäßige Ausgaben, Vorgriffe	Begründung der Abweichungen gegenüber dem Gesamtsoll
EUR	EUR	EUR	EUR	
8	9	10	11	12
(44.302.933,17)	(48.302.933,17)	(—)	(—)	
19.000.000,00	19.000.000,00	—	—	
20.000.000,00	24.000.000,00	—	—	
5.302.933,17	5.302.933,17	—	—	
(—)	(146.000,00)	(-1.365,20)	(—)	
—	—	—	—	
—	146.000,00	-1.365,20	—	
(6.000,00)	(267.000,00)	(-4.067,05)	(—)	
—	1.000,00	-593,50	—	
—	22.000,00	17.478,55	—	
—	198.000,00	-14.952,10	—	
6.000,00	46.000,00	-6.000,00	—	

Haushaltsjahr 2022

Einzelplan 03 Ministerium für Inneres und Sport

Kapitel 0302 Allgemeine Bewilligungen

Titel	Fkt	Zweckbestimmung	Ist-Einnahmen Ist-Ausgaben	Zu übertragende Haushaltsreste, Vorgriffe (-)	Summe der Einnahmen/ Ausgaben (Spalte 4 + 5)	Haushaltsansatz
			EUR	EUR	EUR	EUR
1	2	3	4	5	6	7
		Abschluss Kapitel 0302				
		1 Verwaltungseinnahmen, Einnahmen aus Schul- dendienst und dergleichen	1.312.233,48	—	1.312.233,48	989.000
		2 Einnahmen aus Zuweisungen und Zuschüssen mit Ausnahme für Investitionen	12.496.100,12	—	12.496.100,12	11.064.000
		3 Einnahmen aus Schuldenaufnahmen, aus Zu- weisungen und Zuschüssen für Investitionen, besondere Finanzierungseinnahmen	49.363.864,48	—	49.363.864,48	—
		Summe der Einnahmen	63.172.198,08	—	63.172.198,08	12.053.000
		5 Sächliche Verwaltungsausgaben, militärische Beschaffungen usw. Ausgaben für den Schul- dendienst	2.515.433,56	405.792,72	2.921.226,28	2.872.000
		6 Ausgaben für Zuweisungen und Zuschüsse mit Ausnahme für Investitionen	25.393.717,92	4.583.767,65	29.977.485,57	27.681.000
		8 Sonstige Ausgaben für Investitionen und Inves- tionsfördermaßnahmen	55.172.833,83	42.493.963,82	97.666.797,65	4.000.000
		Summe der Ausgaben	83.081.985,31	47.483.524,19	130.565.509,50	34.553.000
		Zuschuss	19.909.787,23	47.483.524,19	67.393.311,42	22.500.000

Aus dem Vorjahr übertragene Haushaltsreste, Vorgriffe (-)	Gesamtsoll (Spalte 7 + 8)	Gegenüber dem Gesamtsoll beträgt die Summe der Einnahmen/Ausgaben mehr/weniger (-) (Spalte 6 - 9)	Über- und außerplanmäßige Ausgaben, Vorgriffe	Begründung der Abweichungen gegenüber dem Gesamtsoll
EUR	EUR	EUR	EUR	
8	9	10	11	12
—	989.000,00	323.233,48	—	
—	11.064.000,00	1.432.100,12	—	
—	—	49.363.864,48	—	
—	12.053.000,00	51.119.198,08	—	
166.866,42	3.038.866,42	-117.640,14	—	
2.477.698,22	30.158.698,22	-181.212,65	237.895,74	
44.302.933,17	48.302.933,17	49.363.864,48	—	
46.947.497,81	81.500.497,81	49.065.011,69	237.895,74	
46.947.497,81	69.447.497,81	-2.054.186,39		

Haushaltsjahr 2022
Einzelplan 03 Ministerium für Inneres und Sport
Kapitel 0303 Zentrale Aufgaben

Titel	Fkt	Zweckbestimmung	Ist-Einnahmen Ist-Ausgaben	Zu übertragende Haushaltsreste, Vorgriffe (-)	Summe der Einnahmen/ Ausgaben (Spalte 4 + 5)	Haushaltsansatz
1	2	3	EUR	EUR	EUR	EUR
E I N N A H M E N						
111 30-5	012	Abwicklung 0305 - 111 10	—	—	—	—
119 30-6	012	Abwicklung offener Posten aus dem Vorjahr	—	—	—	—
119 73-0	012	Rückflüsse aus zurückgeforderten Stipendien	—	—	—	1.000
119 76-4	011	Einnahmen aus Veröffentlichungen <i>Vgl. K-Vermerk zu Ausgabetitelgruppe 76.</i> <i>*** Abweichend von § 61 Abs. 1 und § 63 Abs. 4 LHO dürfen Veröffentlichungen unentgeltlich abgegeben werden.</i>	—	—	—	—
119 77-2	013	Vermischte Einnahmen <i>Vgl. K-Vermerk zu Ausgabetitelgruppe 77/78/79/80.</i>	—	—	—	—
231 11-4 apl.	019	Sonstige Zuweisungen des Bundes für Leistungen des OZG-Konjunkturpakets <i>HV aus Zentraler Haushaltsführung:</i> <i>Vgl. K-Vermerk zu 538 11.</i>	5.091.865,29	—	5.091.865,29	—
A U S G A B E N						
422 01-7	011	Bezüge und Nebenleistungen der Beamtinnen, Beamten, Richterinnen und Richter	2.132.286,37	—	2.132.286,37	2.722.000
422 04-1	012	Anwärterbezüge	5.119.559,08	—	5.119.559,08	5.375.000
428 01-5	011	Entgelte der Arbeitnehmerinnen und Arbeitnehmer	415.583,64	—	415.583,64	—
538 11-2 apl.	019	Dienstleistungen von IT.N und anderen Dienstleistern zur Umsetzung des OZG-Konjunkturpakets <i>HV aus Zentraler Haushaltsführung:</i> <i>Übertragbar.</i> <i>Ausgaben dürfen nur geleistet werden bis zur Höhe der Ist-Einnahmen bei 231 11.</i>	—	5.091.865,29	5.091.865,29	—
547 01-4	011	Nicht aufteilbare sächliche Verwaltungsausgaben <i>*** Der zum Epl. 03 ausgebrachte verbindliche Haushaltsvermerk ist für die Bewirtschaftung verbindlich.</i>	—	—	—	3.000
Titelgruppe(n)						
TGr. 73		Ressortübergreifende Aufgaben der Personalentwicklung und -gewinnung	(6.442.010,11)	(—)	(6.442.010,11)	(7.214.000)
427 73-6	012	Praktikumsentgelte	4.583,33	—	4.583,33	87.000
428 73-2	012	Entgelte für Auszubildende	210.537,44	—	210.537,44	505.000
511 73-7	012	Geschäftsbedarf und Kommunikation sowie Geräte, Ausstattungs- und Ausrüstungsgegenstände, sonstige Gebrauchsgegenstände	28.108,01	—	28.108,01	10.000
525 73-8	012	Aus- und Fortbildung der Bediensteten	1.937.680,16	—	1.937.680,16	2.834.000
527 73-0	012	Reisekostenvergütungen für Nachwuchskräfte und Nachwuchsführungskräfte	1.546,25	—	1.546,25	10.000
531 73-8	012	Veröffentlichungen und Dokumentationen <i>*** Abweichend von § 61 Abs. 1 und § 63 Abs. 4 LHO dürfen Veröffentlichungen unentgeltlich abgegeben werden.</i>	293.491,96	—	293.491,96	166.000
538 73-2	012	Elektronische Datenverarbeitung	117.693,98	—	117.693,98	101.000
547 73-1	012	Nicht aufteilbare sächliche Verwaltungsausgaben	2.940.283,89	—	2.940.283,89	2.317.000
681 73-0	012	Verwaltungsstipendien für Studierende der Hochschulen Osnabrück und Hannover	908.085,09	—	908.085,09	1.184.000

Aus dem Vorjahr übertragene Haushaltsreste, Vorgriffe (-)	Gesamtsoll (Spalte 7 + 8)	Gegenüber dem Gesamtsoll beträgt die Summe der Einnahmen/Ausgaben mehr/weniger (-) (Spalte 6 - 9)	Über- und außerplanmäßige Ausgaben, Vorgriffe	Begründung der Abweichungen gegenüber dem Gesamtsoll
EUR	EUR	EUR	EUR	
8	9	10	11	12
—	—	—	—	
—	—	—	—	
—	1.000,00	-1.000,00	—	
—	—	—	—	
—	—	—	—	
—	—	5.091.865,29	—	
—	2.722.000,00	-589.713,63	—	422 01: Die verbindliche Erläuterung ist in der Anlage IV ausgebracht.
—	5.375.000,00	-255.440,92	—	
—	—	415.583,64	—	
—	—	5.091.865,29	5.091.865,29	apl. 538 11: Vgl. Begründung in Anlage I.
—	3.000,00	-3.000,00	—	547 01: Die verbindliche Erläuterung lautet: Verbindliche Erläuterung Gegenseitig deckungsfähig sind innerhalb des Einzelplans 03 die in den Kapiteln 0301, 0302, 0303 und 0390 veranschlagten Ausgaben außerhalb von Titelgruppen der Obergruppen 51 bis 54 - mit Ausnahme der Titel 529 10 und 546 09 -, soweit sie 1. nicht übertragbar sind, 2. nicht mit Ausgaben außerhalb des Deckungskreises deckungsfähig sind, 3. nicht mit Einnahmen korrespondieren.
(—)	(7.214.000,00)	(-771.989,89)	(—)	
—	87.000,00	-82.416,67	—	
—	505.000,00	-294.462,56	—	
—	10.000,00	18.108,01	—	
—	2.834.000,00	-896.319,84	—	
—	10.000,00	-8.453,75	—	
—	166.000,00	127.491,96	—	
—	101.000,00	16.693,98	—	
—	2.317.000,00	623.283,89	—	
—	1.184.000,00	-275.914,91	—	

Haushaltsjahr 2022

Einzelplan 03 Ministerium für Inneres und Sport

Kapitel 0303 Zentrale Aufgaben

Titel	Fkt	Zweckbestimmung	Ist-Einnahmen Ist-Ausgaben	Zu übertragende Haushaltsreste, Vorgriffe (-)	Summe der Einnahmen/ Ausgaben (Spalte 4 + 5)	Haushaltsansatz
1	2	3	EUR	EUR	EUR	EUR
TGr. 74		Arbeit und Gesundheit in der Landesverwaltung Übertragbar.	(309.773,40)	(15.226,60)	(325.000,00)	(325.000)
511 74-5	012	Geschäftsbedarf und Kommunikation sowie Geräte, Ausstattungs- und Ausrüstungsgegen- stände, sonstige Gebrauchsgegenstände	359,18	—	359,18	3.000
525 74-6	012	Aus- und Fortbildung der Bediensteten	4.631,85	—	4.631,85	16.000
527 74-9	012	Reisekostenvergütungen für Dienstreisen	19,00	—	19,00	2.000
531 74-6	012	Veröffentlichungen und Dokumentationen	—	—	—	6.000
538 74-0	012	Elektronische Datenverarbeitung	102.128,52	—	102.128,52	50.000
547 74-0	012	Nicht aufteilbare sächliche Verwaltungsausgaben	202.634,85	15.226,60	217.861,45	248.000
TGr. 76		Ressortübergreifende und ressortbezogene Maßnahmen der Verwaltungsmodernisierung Übertragbar. <i>Die Ausgaben der Titelgruppe dürfen überschrit- ten werden bis zur Höhe der Ist-Einnahmen bei 119 76.</i>	(30.935,34)	(—)	(30.935,34)	(80.000)
511 76-1	012	Geschäftsbedarf und Kommunikation sowie Geräte, Ausstattungs- und Ausrüstungsgegen- stände, sonstige Gebrauchsgegenstände	—	—	—	—
525 76-2	012	Aus- und Fortbildung der Bediensteten	935,34	—	935,34	20.000
526 76-9	012	Sachverständige	—	—	—	50.000
527 76-5	012	Reisekostenvergütungen für Dienstreisen	—	—	—	—
538 76-7	012	Elektronische Datenverarbeitung	30.000,00	—	30.000,00	—
547 76-6	012	Nicht aufteilbare sächliche Verwaltungsausgaben	—	—	—	10.000
TGr. 77 bis 80		Zentraler Betrieb und zentrale Maßnahmen der Informations- und Kommunikationstechnik Übertragbar. <i>Die Ausgaben der Titelgruppe dürfen überschrit- ten werden bis zur Höhe der Ist-Einnahmen bei 119 77.</i> <i>*** Gemäß § 35 Abs. 2 LHO dürfen Ausgaben im Rahmen des Verwendungszwecks auch geleistet werden, wenn an anderer Stelle des Landeshaus- halts Mittel für denselben Zweck veranschlagt sind.</i>	(111.441.120,59)	(22.640.609,50)	(134.081.730,09)	(123.119.000)
538 77-5	019	Dienstleistungen durch IT.N und andere Dienst- leister (Infrastruktur)	59.225.345,98	4.877.121,60	64.102.467,58	59.821.000
538 78-3	019	Dienstleistungen durch IT.N und andere Dienst- leister (Basisdienste)	29.771.247,66	13.285.135,42	43.056.383,08	38.953.000
538 79-1	019	Dienstleistungen durch IT.N und andere Dienst- leister (Zentrales, Projekte)	1.322.792,06	3.246.326,66	4.569.118,72	1.955.000
538 80-5	019	Dienstleistungen durch IT.N und andere Dienst- leister (APC-Betreuung)	21.080.095,47	1.163.821,81	22.243.917,28	22.295.000
547 79-0	019	Nicht aufteilbare sächliche Verwaltungsausgaben	41.639,42	68.204,01	109.843,43	95.000

Aus dem Vorjahr übertragene Haushaltsreste, Vorgriffe (-)	Gesamtsoll (Spalte 7 + 8)	Gegenüber dem Gesamtsoll beträgt die Summe der Einnahmen/Ausgaben mehr/weniger (-) (Spalte 6 - 9)	Über- und außerplanmäßige Ausgaben, Vorgriffe	Begründung der Abweichungen gegenüber dem Gesamtsoll
EUR	EUR	EUR	EUR	
8	9	10	11	12
(—)	(325.000,00)	(—)	(—)	
—	3.000,00	-2.640,82	—	
—	16.000,00	-11.368,15	—	
—	2.000,00	-1.981,00	—	
—	6.000,00	-6.000,00	—	
—	50.000,00	52.128,52	—	
—	248.000,00	-30.138,55	—	
(—)	(80.000,00)	(-49.064,66)	(—)	
—	—	—	—	
—	20.000,00	-19.064,66	—	
—	50.000,00	-50.000,00	—	
—	—	—	—	
—	—	30.000,00	—	
—	10.000,00	-10.000,00	—	
(12.816.730,09)	(135.935.730,09)	(-1.854.000,00)	(—)	
4.631.467,58	64.452.467,58	-350.000,00	—	
5.453.383,08	44.406.383,08	-1.350.000,00	—	
2.614.118,72	4.569.118,72	—	—	
102.917,28	22.397.917,28	-154.000,00	—	
14.843,43	109.843,43	—	—	

Haushaltsjahr 2022

Einzelplan 03 Ministerium für Inneres und Sport

Kapitel 0303 Zentrale Aufgaben

Titel	Fkt	Zweckbestimmung	Ist-Einnahmen Ist-Ausgaben	Zu übertragende Haushaltsreste, Vorgriffe (-)	Summe der Einnahmen/ Ausgaben (Spalte 4 + 5)	Haushaltsansatz
1	2	3	EUR	EUR	EUR	EUR
		Abschluss Kapitel 0303				
		1 Verwaltungseinnahmen, Einnahmen aus Schul- dendienst und dergleichen	—	—	—	1.000
		2 Einnahmen aus Zuweisungen und Zuschüssen mit Ausnahme für Investitionen	5.091.865,29	—	5.091.865,29	—
		Summe der Einnahmen	5.091.865,29	—	5.091.865,29	1.000
		4 Personalausgaben	7.882.549,86	—	7.882.549,86	8.689.000
		5 Sächliche Verwaltungsausgaben, militärische Beschaffungen usw. Ausgaben für den Schul- dendienst	117.100.633,58	27.747.701,39	144.848.334,97	128.965.000
		6 Ausgaben für Zuweisungen und Zuschüsse mit Ausnahme für Investitionen	908.085,09	—	908.085,09	1.184.000
		Summe der Ausgaben	125.891.268,53	27.747.701,39	153.638.969,92	138.838.000
		Zuschuss	120.799.403,24	27.747.701,39	148.547.104,63	138.837.000

Aus dem Vorjahr übertragene Haushaltsreste, Vorgriffe (-)	Gesamtsoll (Spalte 7 + 8)	Gegenüber dem Gesamtsoll beträgt die Summe der Einnahmen/Ausgaben mehr/weniger (-) (Spalte 6 - 9)	Über- und außerplanmäßige Ausgaben, Vorgriffe	Begründung der Abweichungen gegenüber dem Gesamtsoll
EUR	EUR	EUR	EUR	
8	9	10	11	12
—	1.000,00	-1.000,00	—	
—	—	5.091.865,29	—	
—	1.000,00	5.090.865,29	—	
—	8.689.000,00	-806.450,14	—	
12.816.730,09	141.781.730,09	3.066.604,88	5.091.865,29	
—	1.184.000,00	-275.914,91	—	
12.816.730,09	151.654.730,09	1.984.239,83	5.091.865,29	
12.816.730,09	151.653.730,09	-3.106.625,46		

Haushaltsjahr 2022

Einzelplan 03 Ministerium für Inneres und Sport

Kapitel 0307 Brandschutz

Titel	Fkt	Zweckbestimmung	Ist-Einnahmen Ist-Ausgaben	Zu übertragende Haushaltsreste, Vorgriffe (-)	Summe der Einnahmen/ Ausgaben (Spalte 4 + 5)	Haushaltsansatz
1	2	3	EUR	EUR	EUR	EUR
		<p>*** Gemäß § 17 Abs. 1 Satz 2 LHO ist die Nr.1 der Erläuterungen verbindlich.</p> <p style="text-align: center;">EINNAHMEN</p>				
111 02-4	044	<p>Einnahmen der Fahrzeugabnahmestelle Vgl. K-Vermerk zu 422 04, 422 06, 427 01, 427 02, 428 04, 428 06, 511 01, 511 12, 514 01, 514 05, 517 01, 517 11, 518 01, 518 02, 519 01, 525 01, 525 02, 526 01, 526 02, 527 01, 527 02, 527 05, 527 11, 527 12, 531 01, 546 01, 547 01, 632 01, 633 01, 681 02, 685 51, 686 51, 686 52, 711 01, 811 01, 812 01, 812 12, 883 11 und 981 11.</p>	—	—	—	94.000
111 03-2	044	<p>Einnahmen der Prüfstelle für Feuerlöschschläuche Vgl. K-Vermerk zu 422 04, 422 06, 427 01, 427 02, 428 04, 428 06, 511 01, 511 12, 514 01, 514 05, 517 01, 517 11, 518 01, 518 02, 519 01, 525 01, 525 02, 526 01, 526 02, 527 01, 527 02, 527 05, 527 11, 527 12, 531 01, 546 01, 547 01, 632 01, 633 01, 681 02, 685 51, 686 51, 686 52, 711 01, 811 01, 812 01, 812 12, 883 11 und 981 11.</p>	29.822,00	—	29.822,00	55.000
111 67-9	044	<p>Einnahmen aus der Aus- und Fortbildung Schiffsbrandbekämpfung</p>	1.260,00	—	1.260,00	1.000
119 01-7	044	<p>Sonstige Verwaltungseinnahmen Vgl. K-Vermerk zu 422 04, 422 06, 427 01, 427 02, 428 04, 428 06, 511 01, 511 12, 514 01, 514 05, 517 01, 517 11, 518 01, 518 02, 519 01, 525 01, 525 02, 526 01, 526 02, 527 01, 527 02, 527 05, 527 11, 527 12, 531 01, 546 01, 547 01, 632 01, 633 01, 681 02, 685 51, 686 51, 686 52, 711 01, 811 01, 812 01, 812 12, 883 11 und 981 11.</p>	34.902,04	—	34.902,04	110.000
119 02-5	044	<p>Einnahmen aus Veröffentlichungen Vgl. K-Vermerk zu 422 04, 422 06, 427 01, 427 02, 428 04, 428 06, 511 01, 511 12, 514 01, 514 05, 517 01, 517 11, 518 01, 518 02, 519 01, 525 01, 525 02, 526 01, 526 02, 527 01, 527 02, 527 05, 527 11, 527 12, 531 01, 546 01, 547 01, 632 01, 633 01, 681 02, 685 51, 686 51, 686 52, 711 01, 811 01, 812 01, 812 12, 883 11 und 981 11. *** Abweichend von § 61 Abs. 1 und § 63 Abs. 4 LHO dürfen Veröffentlichungen unentgeltlich abgegeben werden.</p>	—	—	—	1.000
119 05-0	044	<p>Einnahmen aus der Beschulung von Bediensteten der Berufsfeuerwehren anderer Bundesländer und der Werksfeuerwehren Vgl. K-Vermerk zu 422 04, 422 06, 427 01, 427 02, 428 04, 428 06, 511 01, 511 12, 514 01, 514 05, 517 01, 517 11, 518 01, 518 02, 519 01, 525 01, 525 02, 526 01, 526 02, 527 01, 527 02, 527 05, 527 11, 527 12, 531 01, 546 01, 547 01, 632 01, 633 01, 681 02, 685 51, 686 51, 686 52, 711 01, 811 01, 812 01, 812 12, 883 11 und 981 11.</p>	1.062.239,86	—	1.062.239,86	750.000
119 20-3	044	<p>Zuwendungen Dritter Vgl. K-Vermerk zu 546 20.</p>	100.000,00	—	100.000,00	100.000
119 27-0	044	<p>Einnahmen aus der Eigenbeteiligung an der Heilfürsorge</p>	2.275,71	—	2.275,71	10.000
119 68-8	044	<p>Vermischte Einnahmen</p>	—	—	—	—
119 69-6	044	<p>Vermischte Einnahmen</p>	—	—	—	—

Aus dem Vorjahr übertragene Haushaltsreste, Vorgriffe (-)	Gesamtsoll (Spalte 7 + 8)	Gegenüber dem Gesamtsoll beträgt die Summe der Einnahmen/Ausgaben mehr/weniger (-) (Spalte 6 - 9)	Über- und außerplanmäßige Ausgaben, Vorgriffe	Begründung der Abweichungen gegenüber dem Gesamtsoll
EUR	EUR	EUR	EUR	
8	9	10	11	12
—	94.000,00	-94.000,00	—	Kapitel 0307: Die verbindliche Erläuterung lautet: 1. Erläuterungen (verbindlicher Erläuterungsteil) Die Ausgaben des Kapitels sind übertragbar, soweit es sich um die nicht in Anspruch genommenen Mittel des Landesanteils an der Feuerschutzsteuer gem. § 28 Abs. 3 NBrandSchG in der jeweils geltenden Fassung und der nicht zur Ausgabendeckung verbrauchten zweckgebundenen Ist-Einnahmen dieses Kapitels handelt. In dieser Höhe werden Ausgabereste gebildet und in das nächste Haushaltsjahr übertragen. Die nicht verbrauchten Ausgabereste aus Vorjahren bleiben ebenfalls für Zwecke des Brandschutzes verfügbar. Die Übertragung von Ausgaberesten aus in den Ansätzen des Kapitels enthaltenen originären Landesmitteln richtet sich nach den Regelungen des § 45 LHO.
—	55.000,00	-25.178,00	—	
—	1.000,00	260,00	—	
—	110.000,00	-75.097,96	—	
—	1.000,00	-1.000,00	—	
—	750.000,00	312.239,86	—	
—	100.000,00	—	—	
—	10.000,00	-7.724,29	—	
—	—	—	—	
—	—	—	—	

Haushaltsjahr 2022

Einzelplan 03 Ministerium für Inneres und Sport

Kapitel 0307 Brandschutz

Titel	Fkt	Zweckbestimmung	Ist-Einnahmen Ist-Ausgaben	Zu übertragende Haushaltsreste, Vorgriffe (-)	Summe der Einnahmen/ Ausgaben (Spalte 4 + 5)	Haushaltsansatz
1	2	3	EUR	EUR	EUR	EUR
124 01-0	044	Einnahmen aus Vermietung, Verpachtung und Nutzung <i>Vgl. K-Vermerk zu 422 04, 422 06, 427 01, 427 02, 428 04, 428 06, 511 01, 511 12, 514 01, 514 05, 517 01, 517 11, 518 01, 518 02, 519 01, 525 01, 525 02, 526 01, 526 02, 527 01, 527 02, 527 05, 527 11, 527 12, 531 01, 546 01, 547 01, 632 01, 633 01, 681 02, 685 51, 686 51, 686 52, 711 01, 811 01, 812 01, 812 12, 883 11 und 981 11.</i>	26.088,92	—	26.088,92	40.000
125 05-0	044	Einnahmen aus der Verpflegung <i>Vgl. K-Vermerk zu 514 11.</i>	9.626,35	—	9.626,35	82.000
132 01-3	044	Einnahmen aus der Veräußerung beweglicher Sachen <i>Vgl. K-Vermerk zu 422 04, 422 06, 427 01, 427 02, 428 04, 428 06, 511 01, 511 12, 514 01, 514 05, 517 01, 517 11, 518 01, 518 02, 519 01, 525 01, 525 02, 526 01, 526 02, 527 01, 527 02, 527 05, 527 11, 527 12, 531 01, 546 01, 547 01, 632 01, 633 01, 681 02, 685 51, 686 51, 686 52, 711 01, 811 01, 812 01, 812 12, 883 11 und 981 11.</i>	43.064,81	—	43.064,81	1.000
231 01-1	044	Erstattung von Verwaltungsausgaben durch den Bund <i>Vgl. K-Vermerk zu 422 04, 422 06, 427 01, 427 02, 428 04, 428 06, 511 01, 511 12, 514 01, 514 05, 517 01, 517 11, 518 01, 518 02, 519 01, 525 01, 525 02, 526 01, 526 02, 527 01, 527 02, 527 05, 527 11, 527 12, 531 01, 546 01, 547 01, 632 01, 633 01, 681 02, 685 51, 686 51, 686 52, 711 01, 811 01, 812 01, 812 12, 883 11 und 981 11.</i>	508.005,00	—	508.005,00	727.000
231 67-4	044	Sonstige Zuweisungen <i>Vgl. K-Vermerk zu Ausgabetitelgruppe 67.</i>	1.217.729,64	—	1.217.729,64	1.858.000
233 01-4	044	Sonstige Zuweisungen von Gemeinden und Gemeindeverbänden <i>Vgl. K-Vermerk zu 422 04, 422 06, 427 01, 427 02, 428 04, 428 06, 511 01, 511 12, 514 01, 514 05, 517 01, 517 11, 518 01, 518 02, 519 01, 525 01, 525 02, 526 01, 526 02, 527 01, 527 02, 527 05, 527 11, 527 12, 531 01, 546 01, 547 01, 632 01, 633 01, 681 02, 685 51, 686 51, 686 52, 711 01, 811 01, 812 01, 812 12, 883 11 und 981 11.</i>	—	—	—	1.000
381 01-3	891	Zuführungen von 0308 - 981 04 <i>Vgl. K-Vermerk zu 422 04, 422 06, 427 01, 427 02, 428 04, 428 06, 511 01, 511 12, 514 01, 514 05, 517 01, 517 11, 518 01, 518 02, 519 01, 525 01, 525 02, 526 01, 526 02, 527 01, 527 02, 527 05, 527 11, 527 12, 531 01, 546 01, 547 01, 632 01, 633 01, 681 02, 685 51, 686 51, 686 52, 711 01, 811 01, 812 01, 812 12, 883 11 und 981 11.</i>	593.000,00	—	593.000,00	593.000
381 02-1	891	Zuführungen von 0308 - 981 61 <i>Vgl. K-Vermerk zu 422 04, 422 06, 427 01, 427 02, 428 04, 428 06, 511 01, 511 12, 514 01, 514 05, 517 01, 517 11, 518 01, 518 02, 519 01, 525 01, 525 02, 526 01, 526 02, 527 01, 527 02, 527 05, 527 11, 527 12, 531 01, 546 01, 547 01, 632 01, 633 01, 681 02, 685 51, 686 51, 686 52, 711 01, 811 01, 812 01, 812 12, 883 11 und 981 11.</i>	71.000,00	—	71.000,00	71.000
A U S G A B E N						
422 01-1	044	Bezüge und Nebenleistungen der Beamtinnen, Beamten, Richterinnen und Richter	3.516.829,31	—	3.516.829,31	6.825.000

Aus dem Vorjahr übertragene Haushaltsreste, Vorgriffe (-) EUR	Gesamtsoll (Spalte 7 + 8) EUR	Gegenüber dem Gesamtsoll beträgt die Summe der Ein- nahmen/Ausgaben mehr/weniger (-) (Spalte 6 - 9) EUR	Über- und außerplanmäßige Ausgaben, Vorgriffe EUR	Begründung der Abweichungen gegenüber dem Gesamtsoll
8	9	10	11	12
—	40.000,00	-13.911,08	—	
—	82.000,00	-72.373,65	—	
—	1.000,00	42.064,81	—	
—	727.000,00	-218.995,00	—	
—	1.858.000,00	-640.270,36	—	
—	1.000,00	-1.000,00	—	
—	593.000,00	—	—	
—	71.000,00	—	—	
—	6.825.000,00	-3.308.170,69	—	422 01: Die verbindliche Erläuterung ist in der Anlage IV ausgebracht.

Haushaltsjahr 2022

Einzelplan 03 Ministerium für Inneres und Sport

Kapitel 0307 Brandschutz

Titel	Fkt	Zweckbestimmung	Ist-Einnahmen Ist-Ausgaben	Zu übertragende Haushaltsreste, Vorgriffe (-)	Summe der Einnahmen/ Ausgaben (Spalte 4 + 5)	Haushaltsansatz
1	2	3	EUR	EUR	EUR	EUR
422 04-6	044	Anwärterbezüge <i>Die Ausgabe darf überschritten werden bis zur Höhe der Mehr-Einnahmen bei 111 02, 111 03, 119 01, 119 02, 119 05, 124 01, 132 01, 231 01, 233 01, 381 01 und 381 02.</i> <i>Folgende Ausgaben sind gegenseitig deckungsfähig: 422 04, 422 06, 427 01, 427 02, 428 04, 428 06, 511 01, 511 12, 514 01, 514 05, 517 01, 517 11, 518 01, 518 02, 519 01, 525 01, 525 02, 526 01, 526 02, 527 01, 527 02, 527 05, 527 11, 527 12, 531 01, 546 01, 547 01, 632 01, 633 01, 681 02, 685 51, 686 51, 686 52, 711 01, 811 01, 812 01, 812 12, 883 11 und 981 11.</i>	110.909,56	—	110.909,56	179.000
422 06-2	044	Mehrarbeitsvergütungen für Beamtinnen und Beamte <i>Die Ausgabe darf überschritten werden bis zur Höhe der Mehr-Einnahmen bei 111 02, 111 03, 119 01, 119 02, 119 05, 124 01, 132 01, 231 01, 233 01, 381 01 und 381 02.</i> <i>Vgl. D-Vermerk zu 422 04.</i>	—	—	—	28.000
422 19-4	044	Altersteilzeitzuschläge	—	—	—	—
427 01-3	044	Beschäftigungsentgelte für Vertretungs- und Aushilfskräfte <i>Die Ausgabe darf überschritten werden bis zur Höhe der Mehr-Einnahmen bei 111 02, 111 03, 119 01, 119 02, 119 05, 124 01, 132 01, 231 01, 233 01, 381 01 und 381 02.</i> <i>Vgl. D-Vermerk zu 422 04.</i>	7.321,73	—	7.321,73	50.000
427 02-1	044	Vergütungen und Honorare für nebenamtlich und nebenberuflich Tätige für die Ausbildung und Prüfungen <i>Die Ausgabe darf überschritten werden bis zur Höhe der Mehr-Einnahmen bei 111 02, 111 03, 119 01, 119 02, 119 05, 124 01, 132 01, 231 01, 233 01, 381 01 und 381 02.</i> <i>Vgl. D-Vermerk zu 422 04.</i>	207.026,12	—	207.026,12	237.000
427 39-0	044	Beschäftigungsentgelte für Ersatzkräfte für Landesbedienstete im Mutterschutz	—	—	—	—
428 01-0	044	Entgelte der Arbeitnehmerinnen und Arbeitnehmer	2.556.609,85	—	2.556.609,85	—
428 04-4	044	Entgelte für Auszubildende <i>Die Ausgabe darf überschritten werden bis zur Höhe der Mehr-Einnahmen bei 111 02, 111 03, 119 01, 119 02, 119 05, 124 01, 132 01, 231 01, 233 01, 381 01 und 381 02.</i> <i>Vgl. D-Vermerk zu 422 04.</i>	—	—	—	—
428 06-0	044	Mehrarbeits- und Überstundenentgelte sowie Zeitzuschläge für Überstunden <i>Die Ausgabe darf überschritten werden bis zur Höhe der Mehr-Einnahmen bei 111 02, 111 03, 119 01, 119 02, 119 05, 124 01, 132 01, 231 01, 233 01, 381 01 und 381 02.</i> <i>Vgl. D-Vermerk zu 422 04.</i>	—	—	—	8.000
441 01-6	044	Beihilfen für Beamtinnen, Beamte, Richterinnen und Richter	192.462,92	—	192.462,92	147.000
441 05-9	044	Beihilfen für Arbeitnehmerinnen und Arbeitnehmer	—	—	—	1.000
443 01-9	044	Fürsorgeleistungen	10.998,26	—	10.998,26	1.000
443 04-3	044	Leistungen der Heilfürsorge für Beamtinnen und Beamte der Fachrichtung Feuerwehr im Dienst des NLBK	60.610,88	—	60.610,88	63.000
453 01-4	044	Trennungsgeld oder -entschädigung, Umzugskostenvergütungen	4.530,36	—	4.530,36	8.000

Aus dem Vorjahr übertragene Haushaltsreste, Vorgriffe (-)	Gesamtsoll (Spalte 7 + 8)	Gegenüber dem Gesamtsoll beträgt die Summe der Einnahmen/Ausgaben mehr/weniger (-) (Spalte 6 - 9)	Über- und außerplanmäßige Ausgaben, Vorgriffe	Begründung der Abweichungen gegenüber dem Gesamtsoll
EUR	EUR	EUR	EUR	
8	9	10	11	12
—	179.000,00	-68.090,44	—	
—	28.000,00	-28.000,00	—	
—	—	—	—	
—	50.000,00	-42.678,27	—	
—	237.000,00	-29.973,88	—	
—	—	—	—	
—	—	2.556.609,85	—	
—	—	—	—	
—	8.000,00	-8.000,00	—	
—	147.000,00	45.462,92	45.462,92	441 01: Vgl. Begründung in Anlage I.
—	1.000,00	-1.000,00	—	
—	1.000,00	9.998,26	9.998,26	443 01: Vgl. Begründung in Anlage I.
—	63.000,00	-2.389,12	—	
—	8.000,00	-3.469,64	—	

Haushaltsjahr 2022

Einzelplan 03 Ministerium für Inneres und Sport

Kapitel 0307 Brandschutz

Titel	Fkt	Zweckbestimmung	Ist-Einnahmen Ist-Ausgaben	Zu übertragende Haushaltsreste, Vorgriffe (-)	Summe der Einnahmen/ Ausgaben (Spalte 4 + 5)	Haushaltsansatz
1	2	3	EUR	EUR	EUR	EUR
453 11-1	044	Trennungsgeld und Ausbildungsbeihilfen für Teilnehmerinnen und Teilnehmer an Ausbildungs- und Fortbildungslehrgängen	5.498,03	—	5.498,03	20.000
511 01-4	044	Geschäftsbedarf und Kommunikation sowie Geräte, Ausstattungs- und Ausrüstungsgegenstände, sonstige Gebrauchsgegenstände <i>Die Ausgabe darf überschritten werden bis zur Höhe der Mehr-Einnahmen bei 111 02, 111 03, 119 01, 119 02, 119 05, 124 01, 132 01, 231 01, 233 01, 381 01 und 381 02. Vgl. D-Vermerk zu 422 04.</i>	152.486,75	—	152.486,75	305.000
511 11-1	044	Unterkunftsgeräte und Spinnstoffe	—	—	—	—
511 12-0	044	Geräte für Fachaufgaben <i>Die Ausgabe darf überschritten werden bis zur Höhe der Mehr-Einnahmen bei 111 02, 111 03, 119 01, 119 02, 119 05, 124 01, 132 01, 231 01, 233 01, 381 01 und 381 02. Vgl. D-Vermerk zu 422 04.</i>	53.193,77	—	53.193,77	85.000
514 01-3	044	Haltung von Dienstfahrzeugen und dgl. <i>Die Ausgabe darf überschritten werden bis zur Höhe der Mehr-Einnahmen bei 111 02, 111 03, 119 01, 119 02, 119 05, 124 01, 132 01, 231 01, 233 01, 381 01 und 381 02. Vgl. D-Vermerk zu 422 04.</i>	173.338,07	—	173.338,07	250.000
514 05-6	044	Rohstoffe für Werkstätten <i>Die Ausgabe darf überschritten werden bis zur Höhe der Mehr-Einnahmen bei 111 02, 111 03, 119 01, 119 02, 119 05, 124 01, 132 01, 231 01, 233 01, 381 01 und 381 02. Vgl. D-Vermerk zu 422 04.</i>	7.639,32	—	7.639,32	20.000
514 11-0	044	Lebensmittel und Zutaten <i>Die Ausgabe darf überschritten werden bis zur Höhe der Mehr-Einnahmen bei 125 05.</i>	309.332,35	—	309.332,35	330.000
517 01-2	044	Bewirtschaftung der Grundstücke, Gebäude und Räume <i>Die Ausgabe darf überschritten werden bis zur Höhe der Mehr-Einnahmen bei 111 02, 111 03, 119 01, 119 02, 119 05, 124 01, 132 01, 231 01, 233 01, 381 01 und 381 02. Vgl. D-Vermerk zu 422 04.</i>	1.232.368,52	—	1.232.368,52	1.196.000
517 11-0	044	Dienstleistungen Außenstehender <i>Die Ausgabe darf überschritten werden bis zur Höhe der Mehr-Einnahmen bei 111 02, 111 03, 119 01, 119 02, 119 05, 124 01, 132 01, 231 01, 233 01, 381 01 und 381 02. Vgl. D-Vermerk zu 422 04.</i>	159.879,40	—	159.879,40	130.000
518 01-9	044	Mieten und Pachten für Grundstücke, Gebäude und Räume <i>Die Ausgabe darf überschritten werden bis zur Höhe der Mehr-Einnahmen bei 111 02, 111 03, 119 01, 119 02, 119 05, 124 01, 132 01, 231 01, 233 01, 381 01 und 381 02. Vgl. D-Vermerk zu 422 04.</i>	—	—	—	—
518 02-7	044	Mieten und Pachten für Maschinen, Geräte und Fahrzeuge <i>Die Ausgabe darf überschritten werden bis zur Höhe der Mehr-Einnahmen bei 111 02, 111 03, 119 01, 119 02, 119 05, 124 01, 132 01, 231 01, 233 01, 381 01 und 381 02. Vgl. D-Vermerk zu 422 04.</i>	5.267,78	—	5.267,78	35.000

Aus dem Vorjahr übertragene Haushaltsreste, Vorgriffe (-)	Gesamtsoll (Spalte 7 + 8)	Gegenüber dem Gesamtsoll beträgt die Summe der Einnahmen/Ausgaben mehr/weniger (-) (Spalte 6 - 9)	Über- und außerplanmäßige Ausgaben, Vorgriffe	Begründung der Abweichungen gegenüber dem Gesamtsoll
EUR	EUR	EUR	EUR	
8	9	10	11	12
—	20.000,00	-14.501,97	—	
—	305.000,00	-152.513,25	—	
—	—	—	—	
—	85.000,00	-31.806,23	—	
—	250.000,00	-76.661,93	—	
—	20.000,00	-12.360,68	—	
—	330.000,00	-20.667,65	—	
—	1.196.000,00	36.368,52	—	
—	130.000,00	29.879,40	—	
—	—	—	—	
—	35.000,00	-29.732,22	—	

Haushaltsjahr 2022

Einzelplan 03 Ministerium für Inneres und Sport

Kapitel 0307 Brandschutz

Titel	Fkt	Zweckbestimmung	Ist-Einnahmen Ist-Ausgaben	Zu übertragende Haushaltsreste, Vorgriffe (-)	Summe der Einnahmen/ Ausgaben (Spalte 4 + 5)	Haushaltsansatz
1	2	3	EUR	EUR	EUR	EUR
519 01-5	044	Kleinere Unterhaltungsarbeiten an Grundstücken, Gebäuden und Räumen <i>Die Ausgabe darf überschritten werden bis zur Höhe der Mehr-Einnahmen bei 111 02, 111 03, 119 01, 119 02, 119 05, 124 01, 132 01, 231 01, 233 01, 381 01 und 381 02.</i> <i>Vgl. D-Vermerk zu 422 04.</i>	189.216,47	—	189.216,47	470.000
525 01-5	044	Aus- und Fortbildung der Bediensteten <i>Die Ausgabe darf überschritten werden bis zur Höhe der Mehr-Einnahmen bei 111 02, 111 03, 119 01, 119 02, 119 05, 124 01, 132 01, 231 01, 233 01, 381 01 und 381 02.</i> <i>Vgl. D-Vermerk zu 422 04.</i>	104.974,63	—	104.974,63	80.000
525 02-3	044	Lehr- und Lernmittel <i>Die Ausgabe darf überschritten werden bis zur Höhe der Mehr-Einnahmen bei 111 02, 111 03, 119 01, 119 02, 119 05, 124 01, 132 01, 231 01, 233 01, 381 01 und 381 02.</i> <i>Vgl. D-Vermerk zu 422 04.</i>	124.344,79	—	124.344,79	65.000
526 01-1	044	Ausgaben für Sachverständige <i>Die Ausgabe darf überschritten werden bis zur Höhe der Mehr-Einnahmen bei 111 02, 111 03, 119 01, 119 02, 119 05, 124 01, 132 01, 231 01, 233 01, 381 01 und 381 02.</i> <i>Vgl. D-Vermerk zu 422 04.</i>	31.647,73	—	31.647,73	30.000
526 02-0	044	Gerichtskosten und ähnliche Ausgaben <i>Die Ausgabe darf überschritten werden bis zur Höhe der Mehr-Einnahmen bei 111 02, 111 03, 119 01, 119 02, 119 05, 124 01, 132 01, 231 01, 233 01, 381 01 und 381 02.</i> <i>Vgl. D-Vermerk zu 422 04.</i>	3.015,94	—	3.015,94	1.000
527 01-8	044	Reisekostenvergütungen für Dienstreisen <i>Die Ausgabe darf überschritten werden bis zur Höhe der Mehr-Einnahmen bei 111 02, 111 03, 119 01, 119 02, 119 05, 124 01, 132 01, 231 01, 233 01, 381 01 und 381 02.</i> <i>Vgl. D-Vermerk zu 422 04.</i>	13.461,51	—	13.461,51	25.000
527 02-6	044	Reisekostenvergütungen für Reisen in Personalvertretungsangelegenheiten und in Angelegenheiten schwerbehinderter Menschen <i>Die Ausgabe darf überschritten werden bis zur Höhe der Mehr-Einnahmen bei 111 02, 111 03, 119 01, 119 02, 119 05, 124 01, 132 01, 231 01, 233 01, 381 01 und 381 02.</i> <i>Vgl. D-Vermerk zu 422 04.</i>	109,20	—	109,20	1.000
527 05-0	044	Unterbringungskosten für Lehrgangsteilnehmende <i>Die Ausgabe darf überschritten werden bis zur Höhe der Mehr-Einnahmen bei 111 02, 111 03, 119 01, 119 02, 119 05, 124 01, 132 01, 231 01, 233 01, 381 01 und 381 02.</i> <i>Vgl. D-Vermerk zu 422 04.</i>	—	—	—	—
527 11-5	044	Fahrtkosten und Kostenbeiträge für Lehrgangsteilnehmende <i>Die Ausgabe darf überschritten werden bis zur Höhe der Mehr-Einnahmen bei 111 02, 111 03, 119 01, 119 02, 119 05, 124 01, 132 01, 231 01, 233 01, 381 01 und 381 02.</i> <i>Vgl. D-Vermerk zu 422 04.</i>	61.708,93	—	61.708,93	500.000
527 12-3	044	Nicht aufteilbare sächliche Verwaltungsausgaben <i>Die Ausgabe darf überschritten werden bis zur Höhe der Mehr-Einnahmen bei 111 02, 111 03, 119 01, 119 02, 119 05, 124 01, 132 01, 231 01, 233 01, 381 01 und 381 02.</i> <i>Vgl. D-Vermerk zu 422 04.</i>	688,59	—	688,59	76.000

Aus dem Vorjahr übertragene Haushaltsreste, Vorgriffe (-)	Gesamtoll (Spalte 7 + 8)	Gegenüber dem Gesamtoll beträgt die Summe der Einnahmen/Ausgaben mehr/weniger (-) (Spalte 6 - 9)	Über- und außerplanmäßige Ausgaben, Vorgriffe	Begründung der Abweichungen gegenüber dem Gesamtoll
EUR	EUR	EUR	EUR	
8	9	10	11	12
184.639,88	654.639,88	-465.423,41	—	
280.000,00	360.000,00	-255.025,37	—	
—	65.000,00	59.344,79	—	
—	30.000,00	1.647,73	—	
—	1.000,00	2.015,94	—	
—	25.000,00	-11.538,49	—	
—	1.000,00	-890,80	—	
—	—	—	—	
—	500.000,00	-438.291,07	—	
—	76.000,00	-75.311,41	—	

Haushaltsjahr 2022

Einzelplan 03 Ministerium für Inneres und Sport

Kapitel 0307 Brandschutz

Titel	Fkt	Zweckbestimmung	Ist-Einnahmen Ist-Ausgaben	Zu übertragende Haushaltsreste, Vorgriffe (-)	Summe der Einnahmen/ Ausgaben (Spalte 4 + 5)	Haushaltsansatz
1	2	3	EUR	EUR	EUR	EUR
529 01-0	044	Verfügun gsmittel	190,76	—	190,76	2.000
531 01-5	044	Veröffentlichungen und Dokumentationen <i>Die Ausgabe darf überschritten werden bis zur Höhe der Mehr-Einnahmen bei 111 02, 111 03, 119 01, 119 02, 119 05, 124 01, 132 01, 231 01, 233 01, 381 01 und 381 02. Vgl. D-Vermerk zu 422 04.</i>	20.472,48	—	20.472,48	10.000
546 01-2	044	Sonstige Ausgaben <i>Die Ausgabe darf überschritten werden bis zur Höhe der Mehr-Einnahmen bei 111 02, 111 03, 119 01, 119 02, 119 05, 124 01, 132 01, 231 01, 233 01, 381 01 und 381 02. Vgl. D-Vermerk zu 422 04.</i>	159.107,15	—	159.107,15	3.000
546 09-8	044	Umsatzsteuer	—	—	—	—
546 20-9	044	Verwendung der Zuwendungen Dritter <i>Übertragbar. Ausgaben dürfen nur geleistet werden bis zur Höhe der Ist-Einnahmen bei 119 20.</i>	149.596,56	215.436,05	365.032,61	100.000
547 01-9	044	Einsatzkosten Feuerwehr-Flugdienst <i>Die Ausgabe darf überschritten werden bis zur Höhe der Mehr-Einnahmen bei 111 02, 111 03, 119 01, 119 02, 119 05, 124 01, 132 01, 231 01, 233 01, 381 01 und 381 02. Vgl. D-Vermerk zu 422 04.</i>	369.962,75	—	369.962,75	310.000
632 01-6	044	Zuweisungen an die Länder <i>Die Ausgabe darf überschritten werden bis zur Höhe der Mehr-Einnahmen bei 111 02, 111 03, 119 01, 119 02, 119 05, 124 01, 132 01, 231 01, 233 01, 381 01 und 381 02. Vgl. D-Vermerk zu 422 04.</i>	56.784,44	—	56.784,44	60.000
633 01-2	044	Erstattungen an Gemeinden und Gemeindeverbände <i>Die Ausgabe darf überschritten werden bis zur Höhe der Mehr-Einnahmen bei 111 02, 111 03, 119 01, 119 02, 119 05, 124 01, 132 01, 231 01, 233 01, 381 01 und 381 02. Vgl. D-Vermerk zu 422 04.</i>	396.400,00	—	396.400,00	400.000
681 02-5	044	Stipendien <i>Die Ausgabe darf überschritten werden bis zur Höhe der Mehr-Einnahmen bei 111 02, 111 03, 119 01, 119 02, 119 05, 124 01, 132 01, 231 01, 233 01, 381 01 und 381 02. Vgl. D-Vermerk zu 422 04.</i>	—	—	—	—
685 51-9	044	Sonstige Zuschüsse <i>Die Ausgabe darf überschritten werden bis zur Höhe der Mehr-Einnahmen bei 111 02, 111 03, 119 01, 119 02, 119 05, 124 01, 132 01, 231 01, 233 01, 381 01 und 381 02. Vgl. D-Vermerk zu 422 04.</i>	504.029,10	285.970,90	790.000,00	20.000
686 51-5	044	Zuschuss an den Normenausschuss Feuerwehrewesen <i>Die Ausgabe darf überschritten werden bis zur Höhe der Mehr-Einnahmen bei 111 02, 111 03, 119 01, 119 02, 119 05, 124 01, 132 01, 231 01, 233 01, 381 01 und 381 02. Vgl. D-Vermerk zu 422 04.</i>	25.524,77	—	25.524,77	25.000
686 52-3	044	Zuschuss an den Landesfeuerwehrverband Niedersachsen e. V. <i>Die Ausgabe darf überschritten werden bis zur Höhe der Mehr-Einnahmen bei 111 02, 111 03, 119 01, 119 02, 119 05, 124 01, 132 01, 231 01, 233 01, 381 01 und 381 02. Vgl. D-Vermerk zu 422 04.</i>	185.000,00	—	185.000,00	240.000

Aus dem Vorjahr übertragene Haushaltsreste, Vorgriffe (-)	Gesamtsoll (Spalte 7 + 8)	Gegenüber dem Gesamtsoll beträgt die Summe der Einnahmen/Ausgaben mehr/weniger (-) (Spalte 6 - 9)	Über- und außerplanmäßige Ausgaben, Vorgriffe	Begründung der Abweichungen gegenüber dem Gesamtsoll
EUR	EUR	EUR	EUR	
8	9	10	11	12
—	2.000,00	-1.809,24	—	
—	10.000,00	10.472,48	—	
—	3.000,00	156.107,15	—	
—	—	—	—	
265.032,61	365.032,61	—	—	
376.910,53	686.910,53	-316.947,78	—	
—	60.000,00	-3.215,56	—	
—	400.000,00	-3.600,00	—	
—	—	—	—	
770.000,00	790.000,00	—	—	
—	25.000,00	524,77	—	
—	240.000,00	-55.000,00	—	

Haushaltsjahr 2022

Einzelplan 03 Ministerium für Inneres und Sport

Kapitel 0307 Brandschutz

Titel	Fkt	Zweckbestimmung	Ist-Einnahmen Ist-Ausgaben	Zu übertragende Haushaltsreste, Vorgriffe (-)	Summe der Einnahmen/ Ausgaben (Spalte 4 + 5)	Haushaltsansatz
1	2	3	EUR	EUR	EUR	EUR
698 01-7	044	Schadensersatzleistungen und Unfallentschädigungen	—	—	—	1.000
711 01-3	044	Kleine Neu-, Um- und Erweiterungsbauten <i>Die Ausgabe darf überschritten werden bis zur Höhe der Mehr-Einnahmen bei 111 02, 111 03, 119 01, 119 02, 119 05, 124 01, 132 01, 231 01, 233 01, 381 01 und 381 02. Vgl. D-Vermerk zu 422 04.</i>	—	—	—	105.000
811 01-8	044	Erwerb von Dienstkraftfahrzeugen <i>Die Ausgabe darf überschritten werden bis zur Höhe der Mehr-Einnahmen bei 111 02, 111 03, 119 01, 119 02, 119 05, 124 01, 132 01, 231 01, 233 01, 381 01 und 381 02. Vgl. D-Vermerk zu 422 04.</i>	66.158,28	—	66.158,28	163.000
811 02-6	044	Erwerb von Dienstkraftfahrzeugen (Landesmittel)	—	—	—	—
812 01-4	044	Erwerb von größeren Prüf- und Übungsgeräten <i>Die Ausgabe darf überschritten werden bis zur Höhe der Mehr-Einnahmen bei 111 02, 111 03, 119 01, 119 02, 119 05, 124 01, 132 01, 231 01, 233 01, 381 01 und 381 02. Vgl. D-Vermerk zu 422 04.</i>	6.071,64	—	6.071,64	65.000
812 12-0	044	Erwerb von Geräten, Ausrüstungs- und Ausrüstungsgegenständen <i>Die Ausgabe darf überschritten werden bis zur Höhe der Mehr-Einnahmen bei 111 02, 111 03, 119 01, 119 02, 119 05, 124 01, 132 01, 231 01, 233 01, 381 01 und 381 02. Vgl. D-Vermerk zu 422 04.</i>	15.664,87	—	15.664,87	542.000
883 01-9	044	Zuweisungen an Landkreise und Gemeinden <i>*** Ausgaben dürfen geleistet werden in Höhe des in § 28 Abs. 2 Nds. BrandSchG in der jeweils geltenden Fassung festgelegten Anteils am Feuer- schutzsteueraufkommen.</i>	40.045.298,39	7.126.461,22	47.171.759,61	39.750.000
883 11-6	044	Zuweisungen an Landkreise und Gemeinden für besondere Zwecke <i>Die Ausgabe darf überschritten werden bis zur Höhe der Mehr-Einnahmen bei 111 02, 111 03, 119 01, 119 02, 119 05, 124 01, 132 01, 231 01, 233 01, 381 01 und 381 02. Vgl. D-Vermerk zu 422 04.</i>	—	—	—	—
981 03-7	891	Abführung an 13 21 - 381 03	2.757.088,42	—	2.757.088,42	2.740.000
981 10-0	891	Abführung an 03 01 - 381 10	440.455,25	—	440.455,25	472.000
981 11-8	891	Abführung an 20 11 - 381 69 <i>Die Ausgabe darf überschritten werden bis zur Höhe der Mehr-Einnahmen bei 111 02, 111 03, 119 01, 119 02, 119 05, 124 01, 132 01, 231 01, 233 01, 381 01 und 381 02. Vgl. D-Vermerk zu 422 04.</i>	3.211.824,92	—	3.211.824,92	1.000.000
981 12-6	891	Abführung an 13 50 - 381 03	1.029.460,48	—	1.029.460,48	1.186.000
Titelgruppe(n)						
TGr. 61		Kosten für die Abhaltung von Lehrgängen und die Verpflegung der Lehrgangsteilnehmer	(—)	(—)	(—)	(—)
427 61-7	044	Entschädigungen für nebenamtliche Kräfte zur Ausbildung, Fortbildung und Prüfung Außenstehender	—	—	—	—
511 61-8	044	Geschäftsbedarf und Kommunikation sowie Geräte, Ausrüstungs- und Ausrüstungsgegenstände, sonstige Gebrauchsgegenstände	—	—	—	—

Aus dem Vorjahr übertragene Haushaltsreste, Vorgriffe (-)	Gesamtsoll (Spalte 7 + 8)	Gegenüber dem Gesamtsoll beträgt die Summe der Einnahmen/Ausgaben mehr/weniger (-) (Spalte 6 - 9)	Über- und außerplanmäßige Ausgaben, Vorgriffe	Begründung der Abweichungen gegenüber dem Gesamtsoll
EUR	EUR	EUR	EUR	
8	9	10	11	12
—	1.000,00	-1.000,00	—	
519.089,19	624.089,19	-624.089,19	—	
1.024.011,90	1.187.011,90	-1.120.853,62	—	
—	—	—	—	
—	65.000,00	-58.928,36	—	
100.000,00	642.000,00	-626.335,13	—	
295.298,39	40.045.298,39	7.126.461,22	4.454.079,04	883 01: Vgl. Begründung in Anlage I.
—	—	—	—	
—	2.740.000,00	17.088,42	17.088,42	981 03: Vgl. Begründung in Anlage I.
—	472.000,00	-31.544,75	—	
1.692.735,73	2.692.735,73	519.089,19	—	
—	1.186.000,00	-156.539,52	—	
(—)	(—)	(—)	(—)	
—	—	—	—	
—	—	—	—	

Haushaltsjahr 2022
Einzelplan 03 Ministerium für Inneres und Sport
Kapitel 0307 Brandschutz

Titel	Fkt	Zweckbestimmung	Ist-Einnahmen Ist-Ausgaben	Zu übertragende Haushaltsreste, Vorgriffe (-)	Summe der Einnahmen/ Ausgaben (Spalte 4 + 5)	Haushaltsansatz
1	2	3	EUR	EUR	EUR	EUR
TGr. 62		Ausgaben der Prüfstelle für Feuerlöschschläuche	(—)	(—)	(—)	(—)
511 62-6	044	Geschäftsbedarf und Kommunikation sowie Geräte, Ausstattungs- und Ausrüstungsgegenstände, sonstige Gebrauchsgegenstände	—	—	—	—
527 62-0	044	Reisekostenvergütungen für Dienstreisen	—	—	—	—
547 62-0	044	Nicht aufteilbare sächliche Verwaltungsausgaben	—	—	—	—
812 62-6	044	Erwerb von Geräten und sonstigen beweglichen Sachen	—	—	—	—
TGr. 64		Durchführung von Fachausstellungen, Fachtagungen usw.	(—)	(—)	(—)	(—)
547 64-7	044	Nicht aufteilbare sächliche Verwaltungsausgaben	—	—	—	—
TGr. 65		Ausgaben für Regierungsbrandmeisterinnen und Regierungsbrandmeister	(—)	(—)	(—)	(—)
511 65-0	044	Geschäftsbedarf und Kommunikation sowie Geräte, Ausstattungs- und Ausrüstungsgegenstände, sonstige Gebrauchsgegenstände	—	—	—	—
547 65-5	044	Nicht aufteilbare sächliche Verwaltungsausgaben	—	—	—	—
TGr. 66		Brandbekämpfung/Waldbrandbeobachtung aus der Luft	(—)	(—)	(—)	(—)
686 66-3	044	Zuschuss an den Feuerwehrflugdienst des Landesfeuerwehrverbandes Niedersachsen e.V.	—	—	—	—
TGr. 67		Brandschutz und Hilfeleistung in Häfen und auf Bundeswasserstraßen <i>Die Ausgaben der Titelgruppe dürfen überschritten werden bis zur Höhe der Mehr-Einnahmen bei 231 67.</i>	(4.085.717,38)	(3.059.521,90)	(7.145.239,28)	(4.412.000)
511 67-7	044	Geschäftsbedarf und Kommunikation sowie Geräte, Ausstattungs- und Ausrüstungsgegenstände, sonstige Gebrauchsgegenstände	21.618,79	—	21.618,79	30.000
547 67-1	044	Nicht aufteilbare sächliche Verwaltungsausgaben	288.362,49	—	288.362,49	417.000
631 67-2	044	Sonstige Zuweisungen an den Bund	—	—	—	—
632 67-9	044	Erstattungen an Länder	—	—	—	—
633 67-5	044	Erstattungen an Gemeinden und Gemeindeverbände	3.145.259,28	—	3.145.259,28	2.740.000
812 67-7	044	Erwerb von Geräten, Ausstattungs- und Ausrüstungsgegenständen	630.476,82	3.059.521,90	3.689.998,72	1.225.000
TGr. 69		Studiengang Fachhochschule	(—)	(—)	(—)	(—)
547 69-8	044	Nicht aufteilbare sächliche Verwaltungsaufgaben	—	—	—	—
TGr. 70		Maßnahmen zur Förderung des Ehrenamtes und zur Sicherstellung des Brandschutzes in besonderen Fällen nach § 5 NBrandSchG	(234.193,16)	(270.000,00)	(504.193,16)	(748.000)
412 70-9	044	Entschädigungen für Regierungsbrandmeisterinnen und -brandmeister	109.129,88	—	109.129,88	120.000
511 70-7	044	Geschäftsbedarf und Kommunikation sowie Geräte, Ausstattungs- und Ausrüstungsgegenstände, sonstige Gebrauchsgegenstände	121,14	—	121,14	7.000
531 70-8	044	Veröffentlichungen, Dokumentationen, Imagekampagne, Messen	98.463,21	270.000,00	368.463,21	400.000
541 70-3	044	Ehrenzeichen, Wettbewerbe, Feuerwehrausweise	21.943,27	—	21.943,27	125.000
546 70-5	044	Sonstige Ausgaben	4.535,66	—	4.535,66	96.000

Aus dem Vorjahr übertragene Haushaltsreste, Vorgriffe (-)	Gesamtsoll (Spalte 7 + 8)	Gegenüber dem Gesamtsoll beträgt die Summe der Einnahmen/Ausgaben mehr/weniger (-) (Spalte 6 - 9)	Über- und außerplanmäßige Ausgaben, Vorgriffe	Begründung der Abweichungen gegenüber dem Gesamtsoll
EUR	EUR	EUR	EUR	
8	9	10	11	12
(—)	(—)	(—)	(—)	
—	—	—	—	
—	—	—	—	
—	—	—	—	
—	—	—	—	
(—)	(—)	(—)	(—)	
—	—	—	—	
(—)	(—)	(—)	(—)	
—	—	—	—	
—	—	—	—	
(—)	(—)	(—)	(—)	
—	—	—	—	
(2.725.850,16)	(7.137.850,16)	(7.389,12)	(7.389,12)	
—	30.000,00	-8.381,21	—	
—	417.000,00	-128.637,51	—	
—	—	—	—	
—	—	—	—	
—	2.740.000,00	405.259,28	—	
2.725.850,16	3.950.850,16	-260.851,44	7.389,12	812 67: Vgl. Begründung in Anlage I.
(—)	(—)	(—)	(—)	
—	—	—	—	
(56.699,09)	(804.699,09)	(-300.505,93)	(—)	
6.699,09	126.699,09	-17.569,21	—	
—	7.000,00	-6.878,86	—	
50.000,00	450.000,00	-81.536,79	—	
—	125.000,00	-103.056,73	—	
—	96.000,00	-91.464,34	—	

Haushaltsjahr 2022

Einzelplan 03 Ministerium für Inneres und Sport

Kapitel 0307 Brandschutz

Titel	Fkt	Zweckbestimmung	Ist-Einnahmen Ist-Ausgaben	Zu übertragende Haushaltsreste, Vorgriffe (-)	Summe der Einnahmen/ Ausgaben (Spalte 4 + 5)	Haushaltsansatz
1	2	3	EUR	EUR	EUR	EUR
883 70-1	044	Zuweisungen an Landkreise und Gemeinden für besondere Zwecke	—	—	—	—
TGr. 98/99		Informations- und Kommunikationstechnik	(905.056,77)	(862.628,06)	(1.767.684,83)	(714.000)
511 99-5	044	IuK Geschäftsbedarf und Kommunikation, Geräte und Gegenstände	85.502,32	—	85.502,32	7.000
514 99-4	044	Verbrauchsmittel	67,76	—	67,76	10.000
525 98-8	044	Aus- und Fortbildung der Bediensteten durch IT. N	—	—	—	1.000
525 99-6	044	Kosten der Aus- und Fortbildung der Bediensteten (andere Dienstleister)	—	—	—	3.000
538 98-2	044	Ausgaben für Datenverarbeitung (Aufträge an IT.N)	443.330,64	—	443.330,64	371.000
538 99-0	044	Ausgaben für Datenverarbeitung (Aufträge an Dritte)	348.395,09	—	348.395,09	260.000
547 98-1	044	Nicht aufteilbare sächliche Verwaltungsausgaben	—	—	—	—
812 99-5	044	Erwerb von Geräten, Ausstattungs- und Ausrüstungsgegenständen	27.760,96	862.628,06	890.389,02	62.000
		Abschluss Kapitel 0307				
		1 Verwaltungseinnahmen, Einnahmen aus Schuldendienst und dergleichen	1.309.279,69	—	1.309.279,69	1.244.000
		2 Einnahmen aus Zuweisungen und Zuschüssen mit Ausnahme für Investitionen	1.725.734,64	—	1.725.734,64	2.586.000
		3 Einnahmen aus Schuldenaufnahmen, aus Zuweisungen und Zuschüssen für Investitionen, besondere Finanzierungseinnahmen	664.000,00	—	664.000,00	664.000
		Summe der Einnahmen	3.699.014,33	—	3.699.014,33	4.494.000
		4 Personalausgaben	6.781.926,90	—	6.781.926,90	7.687.000
		5 Sächliche Verwaltungsausgaben, militärische Beschaffungen usw. Ausgaben für den Schuldendienst	4.634.343,82	485.436,05	5.119.779,87	5.751.000
		6 Ausgaben für Zuweisungen und Zuschüsse mit Ausnahme für Investitionen	4.312.997,59	285.970,90	4.598.968,49	3.486.000
		7 Baumaßnahmen	—	—	—	105.000
		8 Sonstige Ausgaben für Investitionen und Investitionsfördermaßnahmen	40.791.430,96	11.048.611,18	51.840.042,14	41.807.000
		9 Besondere Finanzierungsausgaben	7.438.829,07	—	7.438.829,07	5.398.000
		Summe der Ausgaben	63.959.528,34	11.820.018,13	75.779.546,47	64.234.000
		Zuschuss	60.260.514,01	11.820.018,13	72.080.532,14	59.740.000

Aus dem Vorjahr übertragene Haushaltsreste, Vorgriffe (-)	Gesamtsoll (Spalte 7 + 8)	Gegenüber dem Gesamtsoll beträgt die Summe der Einnahmen/Ausgaben mehr/weniger (-) (Spalte 6 - 9)	Über- und außerplanmäßige Ausgaben, Vorgriffe	Begründung der Abweichungen gegenüber dem Gesamtsoll
EUR	EUR	EUR	EUR	
8	9	10	11	12
—	—	—	—	
(470.000,00)	(1.184.000,00)	(583.684,83)	(583.684,83)	
—	7.000,00	78.502,32	—	
—	10.000,00	-9.932,24	—	
—	1.000,00	-1.000,00	—	
—	3.000,00	-3.000,00	—	
—	371.000,00	72.330,64	—	
—	260.000,00	88.395,09	—	
—	—	—	—	
470.000,00	532.000,00	358.389,02	583.684,83	812 99: Vgl. Begründung in Anlage I.
—	1.244.000,00	65.279,69	—	
—	2.586.000,00	-860.265,36	—	
—	664.000,00	—	—	
—	4.494.000,00	-794.985,67	—	
6.699,09	7.693.699,09	-911.772,19	55.461,18	
1.156.583,02	6.907.583,02	-1.787.803,15	—	
770.000,00	4.256.000,00	342.968,49	—	
519.089,19	624.089,19	-624.089,19	—	
4.615.160,45	46.422.160,45	5.417.881,69	5.045.152,99	
1.692.735,73	7.090.735,73	348.093,34	17.088,42	
8.760.267,48	72.994.267,48	2.785.278,99	5.117.702,59	
8.760.267,48	68.500.267,48	3.580.264,66		

Haushaltsjahr 2022

Einzelplan 03 Ministerium für Inneres und Sport

Kapitel 0308 Katastrophenschutz, Rettungsdienst und Havariekommando

Titel	Fkt	Zweckbestimmung	Ist-Einnahmen Ist-Ausgaben	Zu übertragende Haushaltsreste, Vorgriffe (-)	Summe der Einnahmen/ Ausgaben (Spalte 4 + 5)	Haushaltsansatz
1	2	3	EUR	EUR	EUR	EUR
E I N N A H M E N						
111 01-0	045	Gebühren, sonstige Entgelte	—	—	—	—
119 01-0	045	Sonstige Verwaltungseinnahmen	57.953,38	—	57.953,38	—
119 02-9	045	Einnahmen aus Veröffentlichungen *** Abweichend von § 61 Abs. 1 und § 63 Abs. 4 LHO dürfen Veröffentlichungen unentgeltlich abgegeben werden.	—	—	—	—
119 05-3	045	Einnahmen aus zweckgebundenen Erbschaften Vgl. K-Vermerk zu 547 02. Vgl. K-Vermerk zu 812 01.	—	—	—	—
119 95-9	045	Rückflüsse von Leistungen aus dem Soforthilfe- programm Hochwasser 2013	6.205,71	—	6.205,71	—
132 01-7	045	Einnahmen aus der Veräußerung beweglicher Sachen	34.983,92	—	34.983,92	18.000
231 61-9	045	Sonstige Zuweisungen und Erstattungen vom Bund Vgl. K-Vermerk zu Ausgabeteilgruppe 61/62.	—	—	—	—
261 65-8	045	Erstattung von Personalkosten für der DLRG zur Verfügung gestellte Bedienstete Vgl. K-Vermerk zu Ausgabeteilgruppe 65.	159.334,93	—	159.334,93	166.000
Titelgruppe(n)						
TGr. 63		Förderung des Rettungsdienstes Vgl. K-Vermerk zu Ausgabeteilgruppe 63.	(52.457,90)	(—)	(52.457,90)	(65.000)
111 63-0	045	Gebühren und tarifliche Entgelte	52.457,90	—	52.457,90	65.000
119 63-0	045	Sonstige Verwaltungseinnahmen	—	—	—	—
235 63-0	045	Erstattung der Kosten für Aufgaben der Luftret- tung	—	—	—	—
TGr. 64		Havariekommando	(179.242,44)	(—)	(179.242,44)	(282.000)
231 64-3	045	Zuweisungen vom Bund im Rahmen des Havarie- kommandos	100.000,00	—	100.000,00	100.000
232 64-0	045	Erstattung von Personalkosten des Havariekom- mandos	79.242,44	—	79.242,44	182.000
TGr. 66		Zentrallager Katastrophenschutz Vgl. K-Vermerk zu Ausgabeteilgruppe 66.	(586.153,13)	(—)	(586.153,13)	(—)
231 66-0	045	Erstattungen vom Bund	586.153,13	—	586.153,13	—
232 66-6	045	Erstattungen von Ländern	—	—	—	—
TGr. 67		Katastrophenbekämpfung Vgl. K-Vermerk zu Ausgabeteilgruppe 67/68.	(—)	(—)	(—)	(—)
231 67-8	045	Sonstige Zuweisungen und Erstattungen vom Bund	—	—	—	—
232 67-4	045	Erstattung von Einsatzkosten des Katastrophen- schutzes durch Länder	—	—	—	—
A U S G A B E N						
422 01-5	044	Bezüge und Nebenleistungen der Beamtinnen, Beamten, Richterinnen und Richter	786.840,06	—	786.840,06	2.337.000
422 06-6	045	Mehrarbeitsvergütungen für Beamtinnen und Beamte	—	—	—	—
427 01-7	045	Beschäftigungsentgelte für Vertretungs- und Aushilfskräfte	—	—	—	—

Aus dem Vorjahr übertragene Haushaltsreste, Vorgriffe (-)	Gesamtsoll (Spalte 7 + 8)	Gegenüber dem Gesamtsoll beträgt die Summe der Einnahmen/Ausgaben mehr/weniger (-) (Spalte 6 - 9)	Über- und außerplanmäßige Ausgaben, Vorgriffe	Begründung der Abweichungen gegenüber dem Gesamtsoll
EUR	EUR	EUR	EUR	
8	9	10	11	12
—	—	—	—	
—	—	57.953,38	—	
—	—	—	—	
—	—	—	—	
—	—	6.205,71	—	
—	18.000,00	16.983,92	—	
—	—	—	—	
—	166.000,00	-6.665,07	—	
(—)	(65.000,00)	(-12.542,10)	(—)	
—	65.000,00	-12.542,10	—	
—	—	—	—	
—	—	—	—	
(—)	(282.000,00)	(-102.757,56)	(—)	
—	100.000,00	—	—	
—	182.000,00	-102.757,56	—	
(—)	(—)	(586.153,13)	(—)	
—	—	586.153,13	—	
—	—	—	—	
(—)	(—)	(—)	(—)	
—	—	—	—	
—	—	—	—	
—	2.337.000,00	-1.550.159,94	—	422 01: Die verbindliche Erläuterung ist in der Anlage IV ausgebracht.
—	—	—	—	
—	—	—	—	

Haushaltsjahr 2022

Einzelplan 03 Ministerium für Inneres und Sport

Kapitel 0308 Katastrophenschutz, Rettungsdienst und Havariekommando

Titel	Fkt	Zweckbestimmung	Ist-Einnahmen Ist-Ausgaben	Zu übertragende Haushaltsreste, Vorgriffe (-)	Summe der Einnahmen/ Ausgaben (Spalte 4 + 5)	Haushaltsansatz
1	2	3	EUR	EUR	EUR	EUR
427 39-4	045	Beschäftigungsentgelte für Ersatzkräfte für Landesbedienstete im Mutterschutz	—	—	—	—
428 01-3	044	Entgelte der Arbeitnehmerinnen und Arbeitnehmer	795.378,88	—	795.378,88	—
428 06-4	045	Mehrarbeits- und Überstundenentgelte sowie Zeitzuschläge für Überstunden	—	—	—	—
453 01-8	045	Trennungsgeld oder -entschädigung, Umzugskostenvergütungen	—	—	—	—
546 09-1	045	Umsatzsteuer	—	—	—	—
547 01-2	045	Nicht aufteilbare sächliche Verwaltungsausgaben	—	—	—	—
547 02-0	045	Ausgaben aus zweckgebundenen Erbschaften <i>Übertragbar.</i> <i>Ausgaben dürfen nur geleistet werden bis zur Höhe der Ist-Einnahmen bei 119 05.</i> <i>Folgende Ausgaben sind gegenseitig deckungsfähig: 547 02 und 812 01.</i>	7.691,17	206.200,53	213.891,70	—
812 01-8	045	Beschaffungen aus zweckgebundenen Erbschaften <i>Ausgaben dürfen nur geleistet werden bis zur Höhe der Ist-Einnahmen bei 119 05.</i> <i>Vgl. D-Vermerk zu 547 02.</i>	—	—	—	—
981 04-9	891	Abführung an 0307 - 381 01	593.000,00	—	593.000,00	593.000
		Titelgruppe(n)				
TGr. 61/62		Vorbereitung der Katastrophenbekämpfung <i>Übertragbar.</i> <i>Die Ausgaben der Titelgruppe dürfen überschritten werden bis zur Höhe der Ist-Einnahmen bei 231 61.</i>	(11.931.567,17)	(30.369.083,21)	(42.300.650,38)	(23.287.000)
427 61-0	045	Vergütungen und Honorare für nebenamtlich und nebenberuflich Tätige für die Ausbildung und Prüfung Außenstehender	10.360,10	2.259,50	12.619,60	95.000
511 61-1	045	Geschäftsbedarf und Kommunikation sowie Geräte, Ausstattungs- und Ausrüstungsgegenstände, sonstige Gebrauchsgegenstände	44.970,08	—	44.970,08	14.000
527 61-5	045	Fahrt- und Unterbringungskosten für Lehrgangsteilnehmende, Reisekosten für nebenamtlich und nebenberuflich Tätige für die Ausbildung und Prüfung	164,00	—	164,00	208.000
547 61-6	045	Nicht aufteilbare sächliche Verwaltungsausgaben	601.728,17	166.082,00	767.810,17	1.227.000
633 61-0	045	Erstattungen von besonderen Aufwendungen im Katastrophenschutz	4.090.357,76	—	4.090.357,76	798.000
684 61-3	045	Zuschüsse an die im Katastrophenschutz mitwirkenden Hilfsorganisationen	1.436.000,00	—	1.436.000,00	436.000
811 61-5	045	Erwerb von Fahrzeugen	1.533.889,12	1.046.000,00	2.579.889,12	2.033.000
812 61-1	045	Erwerb von Geräten und sonstigen beweglichen Sachen	407.273,36	1.860.803,48	2.268.076,84	2.065.000
812 62-0	045	Erwerb von Geräten zur Warnung der Bevölkerung	—	20.006.667,55	20.006.667,55	10.000.000
883 61-6	045	Zuweisungen für Investitionen an Gemeinden und Gemeindeverbände für den überörtlichen Brandschutz im Katastrophenschutz	1.444.182,84	7.221.045,92	8.665.228,76	6.153.000
893 61-1	045	Zuschüsse für Investitionen an die im Katastrophenschutz mitwirkenden Hilfsorganisationen für kommunale Einheiten des Katastrophenschutzes	1.981.641,74	6.224,76	1.987.866,50	18.000

Aus dem Vorjahr übertragene Haushaltsreste, Vorgriffe (-)	Gesamtsoll (Spalte 7 + 8)	Gegenüber dem Gesamtsoll beträgt die Summe der Einnahmen/Ausgaben mehr/weniger (-) (Spalte 6 - 9)	Über- und außerplanmäßige Ausgaben, Vorgriffe	Begründung der Abweichungen gegenüber dem Gesamtsoll
EUR	EUR	EUR	EUR	
8	9	10	11	12
—	—	—	—	
—	—	795.378,88	—	
—	—	—	—	
—	—	—	—	
—	—	—	—	
—	—	—	—	
213.891,70	213.891,70	—	—	
—	—	—	—	
—	593.000,00	—	—	
(19.517.279,65)	(42.804.279,65)	(-503.629,27)	(—)	
—	95.000,00	-82.380,40	—	
—	14.000,00	30.970,08	—	
—	208.000,00	-207.836,00	—	
—	1.227.000,00	-459.189,83	—	
—	798.000,00	3.292.357,76	—	
—	436.000,00	1.000.000,00	—	
349.805,41	2.382.805,41	197.083,71	—	
12.667.570,00	14.732.570,00	-12.464.493,16	—	
—	10.000.000,00	10.006.667,55	—	
2.746.510,45	8.899.510,45	-234.281,69	—	
3.304.799,90	3.322.799,90	-1.334.933,40	—	

Haushaltsjahr 2022

Einzelplan 03 Ministerium für Inneres und Sport

Kapitel 0308 Katastrophenschutz, Rettungsdienst und Havariekommando

Titel	Fkt	Zweckbestimmung	Ist-Einnahmen Ist-Ausgaben	Zu übertragende Haushaltsreste, Vorgriffe (-)	Summe der Einnahmen/ Ausgaben (Spalte 4 + 5)	Haushaltsansatz
1	2	3	EUR	EUR	EUR	EUR
893 62-0	045	Zuschüsse für Investitionen an die im Katastrophenschutz mitwirkenden Hilfsorganisationen für zentrale Landeseinheiten	310.000,00	60.000,00	370.000,00	169.000
981 61-8	891	Abführung an 0307 - 381 02	71.000,00	—	71.000,00	71.000
TGr. 63		Förderung des Rettungsdienstes <i>Übertragbar.</i> <i>Die Ausgaben der Titelgruppe dürfen überschritten werden bis zur Höhe der Mehr-Einnahmen bei Einnahmetitelgruppe 63.</i>	(421.734,13)	(—)	(421.734,13)	(530.000)
547 63-2	045	Nicht aufteilbare sächliche Verwaltungsausgaben	1.062,01	—	1.062,01	4.000
632 63-0	045	Erstattungen für die Einrichtung und den Betrieb einer Notruf-App	362.095,19	—	362.095,19	466.000
671 63-5	045	Erstattungen an Dritte	28.576,93	—	28.576,93	30.000
684 63-0	045	Zuschüsse an freie gemeinnützige Träger für laufende Zwecke	30.000,00	—	30.000,00	30.000
TGr. 64		Havariekommando	(291.738,37)	(—)	(291.738,37)	(322.000)
632 64-8	045	Zuweisungen und Erstattungen an Länder im Rahmen des Havariekommandos	53.127,42	—	53.127,42	122.000
633 64-4	045	Zuweisungen und Erstattungen an Gemeinden und Gemeindeverbände im Rahmen des Havariekommandos	238.610,95	—	238.610,95	200.000
TGr. 65		Personalkosten des erweiterten Katastrophenschutzes <i>Die Ausgaben der Titelgruppe dürfen überschritten werden bis zur Höhe der Mehr-Einnahmen bei 261 65.</i>	(159.334,93)	(—)	(159.334,93)	(166.000)
428 65-0	045	Entgelte der Arbeitnehmerinnen und Arbeitnehmer	159.334,93	—	159.334,93	166.000
547 65-9	045	Nicht aufteilbare sächliche Verwaltungsausgaben	—	—	—	—
TGr. 66		Zentrallager Katastrophenschutz <i>Die Ausgaben der Titelgruppe dürfen überschritten werden bis zur Höhe der Ist-Einnahmen bei Einnahmetitelgruppe 66.</i>	(3.353.309,39)	(198.463,50)	(3.551.772,89)	(2.900.000)
517 66-0	045	Bewirtschaftung der Grundstücke, Gebäude und Räume	733.623,18	—	733.623,18	753.000
518 66-7	045	Mieten und Pachten für Grundstücke, Gebäude und Räume	1.237.161,60	—	1.237.161,60	1.237.000
547 66-7	045	Nicht aufteilbare sächliche Verwaltungsausgaben	69.648,91	198.463,50	268.112,41	290.000
811 66-6	045	Erwerb von Fahrzeugen	629.229,13	—	629.229,13	180.000
812 66-2	045	Erwerb von Geräten und sonstigen beweglichen Sachen	683.646,57	—	683.646,57	440.000
TGr. 67/68		Katastrophenbekämpfung <i>Übertragbar.</i> <i>Die Ausgaben der Titelgruppe dürfen überschritten werden bis zur Höhe der Ist-Einnahmen bei Einnahmetitelgruppe 67.</i>	(558.205,14)	(1.678.858,68)	(2.237.063,82)	(2.500.000)
547 67-5	045	Nicht aufteilbare sächliche Verwaltungsausgaben	109.902,17	—	109.902,17	—
632 67-2	045	Erstattungen an Länder für Hilfeleistungen im Rahmen der Katastrophenbekämpfung nach § 32 Abs. 3 NKatSG und mögliche Entschädigungsleistungen	—	—	—	—
633 67-9	045	Zuweisungen an Gemeinden und Gemeindeverbände zu den Kosten der Katastrophenbekämpfung gem. § 31 Abs. 3 Satz 3 NKatSG	—	—	—	—

Aus dem Vorjahr übertragene Haushaltsreste, Vorgriffe (-)	Gesamtsoll (Spalte 7 + 8)	Gegenüber dem Gesamtsoll beträgt die Summe der Einnahmen/Ausgaben mehr/weniger (-) (Spalte 6 - 9)	Über- und außerplanmäßige Ausgaben, Vorgriffe	Begründung der Abweichungen gegenüber dem Gesamtsoll
EUR	EUR	EUR	EUR	
8	9	10	11	12
448.593,89	617.593,89	-247.593,89	—	
—	71.000,00	—	—	
(—)	(530.000,00)	(-108.265,87)	(—)	
—	4.000,00	-2.937,99	—	
—	466.000,00	-103.904,81	—	
—	30.000,00	-1.423,07	—	
—	30.000,00	—	—	
(38.610,95)	(360.610,95)	(-68.872,58)	(—)	
—	122.000,00	-68.872,58	—	
38.610,95	238.610,95	—	—	
(—)	(166.000,00)	(-6.665,07)	(—)	
—	166.000,00	-6.665,07	—	
—	—	—	—	
(146.804,27)	(3.046.804,27)	(504.968,62)	(—)	
—	753.000,00	-19.376,82	—	
—	1.237.000,00	161,60	—	
—	290.000,00	-21.887,59	—	
40.162,50	220.162,50	409.066,63	—	
106.641,77	546.641,77	137.004,80	—	
(—)	(2.500.000,00)	(-262.936,18)	(—)	
—	—	109.902,17	—	
—	—	—	—	
—	—	—	—	

Haushaltsjahr 2022

Einzelplan 03 Ministerium für Inneres und Sport

Kapitel 0308 Katastrophenschutz, Rettungsdienst und Havariekommando

Titel	Fkt	Zweckbestimmung	Ist-Einnahmen Ist-Ausgaben	Zu übertragende Haushaltsreste, Vorgriffe (-)	Summe der Einnahmen/ Ausgaben (Spalte 4 + 5)	Haushaltsansatz
1	2	3	EUR	EUR	EUR	EUR
633 68-7	045	Zuweisungen an Gemeinden und Gemeindeverbände gem. § 32 Abs. 2 NKatSG	164.216,13	1.678.858,68	1.843.074,81	2.500.000
671 67-8	045	Erstattungen von bes. Aufwendungen in der Katastrophenbekämpfung an private Träger gem. § 14 Abs. 2 NKatSG und diesen Gleichgestellten	284.086,84	—	284.086,84	—
812 67-0	045	Erwerb von Geräten, Ausstattungs- und Ausrüstungsgegenständen	—	—	—	—
Abschluss Kapitel 0308						
		1 Verwaltungseinnahmen, Einnahmen aus Schuldendienst und dergleichen	151.600,91	—	151.600,91	83.000
		2 Einnahmen aus Zuweisungen und Zuschüssen mit Ausnahme für Investitionen	924.730,50	—	924.730,50	448.000
		Summe der Einnahmen	1.076.331,41	—	1.076.331,41	531.000
		4 Personalausgaben	1.751.913,97	2.259,50	1.754.173,47	2.598.000
		5 Sächliche Verwaltungsausgaben, militärische Beschaffungen usw. Ausgaben für den Schuldendienst	2.805.951,29	570.746,03	3.376.697,32	3.733.000
		6 Ausgaben für Zuweisungen und Zuschüsse mit Ausnahme für Investitionen	6.687.071,22	1.678.858,68	8.365.929,90	4.582.000
		8 Sonstige Ausgaben für Investitionen und Investitionsfördermaßnahmen	6.989.862,76	30.200.741,71	37.190.604,47	21.058.000
		9 Besondere Finanzierungsausgaben	664.000,00	—	664.000,00	664.000
		Summe der Ausgaben	18.898.799,24	32.452.605,92	51.351.405,16	32.635.000
		Zuschuss	17.822.467,83	32.452.605,92	50.275.073,75	32.104.000

Aus dem Vorjahr übertragene Haushaltsreste, Vorgriffe (-)	Gesamtsoll (Spalte 7 + 8)	Gegenüber dem Gesamtsoll beträgt die Summe der Ein- nahmen/Ausgaben mehr/weniger (-) (Spalte 6 - 9)	Über- und außerplanmäßige Ausgaben, Vorgriffe	Begründung der Abweichungen gegenüber dem Gesamtsoll
EUR	EUR	EUR	EUR	
8	9	10	11	12
—	2.500.000,00	-656.925,19	—	
—	—	284.086,84	—	
—	—	—	—	
—	83.000,00	68.600,91	—	
—	448.000,00	476.730,50	—	
—	531.000,00	545.331,41	—	
—	2.598.000,00	-843.826,53	—	
213.891,70	3.946.891,70	-570.194,38	—	
38.610,95	4.620.610,95	3.745.318,95	—	
19.664.083,92	40.722.083,92	-3.531.479,45	—	
—	664.000,00	—	—	
19.916.586,57	52.551.586,57	-1.200.181,41	—	
19.916.586,57	52.020.586,57	-1.745.512,82	—	

Allgemeine Vorbemerkungen zu Kapitel 0309

Für das budgetierte Kapitel 0309 gelten folgende haushaltsrechtliche Vermerke:

1. 422 10, 427 10, 428 10, 459 10, 511 10, 538 10 und 547 10 sind gegenseitig deckungsfähig.
2. 812 10 ist einseitig deckungsfähig zu Lasten 422 10, 427 10, 428 10, 459 10, 511 10, 538 10 und 547 10.
3. Mehreinnahmen bei 111 10 und 119 10 erhöhen die Ausgabe bei 422 10, 427 10, 428 10, 459 10, 511 10, 538 10, 547 10 und 812 10.
4. Mindereinnahmen bei 111 10 und 119 10 vermindern die Ausgabe bei 422 10, 427 10, 428 10, 459 10, 511 10, 538 10 und 547 10.
5. Soweit die zusätzlichen Ausgabeermächtigungen zur Leistung von Personalausgaben in Anspruch genommen werden, darf in entsprechendem Umfang vom Beschäftigungsvolumen abgewichen werden. Verpflichtungen, die zu Ausgaben in künftigen Jahren führen können, dürfen nur eingegangen werden, soweit auch in diesen Jahren Mehreinnahmen zu deren Finanzierung sichergestellt sind. Soweit eine Einsparung bei den Personalausgaben umgesetzt wird, dürfen Stellen sowie das Beschäftigungsvolumen in entsprechender Höhe nicht in Anspruch genommen werden, das Finanzministerium darf im Fall eines unvorhergesehenen und unabweisbaren Bedürfnisses auf Antrag Ausnahmen zulassen.
6. Unter der Voraussetzung, dass das Ministerium für Inneres und Sport - hinsichtlich Art, Menge sowie Kosten/Erlöse im Einvernehmen mit dem Finanzministerium - die Erfüllung des Leistungsplans festgestellt hat, dürfen Ausgabereste in Höhe von zwei Dritteln der nicht in Anspruch genommenen Ausgabeermächtigungen nach Abzug gegebenenfalls noch offener Budgetüberschreitungen aus Vorjahren gebildet werden.

Haushaltsjahr 2022

Einzelplan 03 Ministerium für Inneres und Sport

Kapitel 0309 Landesamt für Statistik Niedersachsen - budgetiert

Titel	Fkt	Zweckbestimmung	Ist-Einnahmen Ist-Ausgaben	Zu übertragende Haushaltsreste, Vorgriffe (-)	Summe der Einnahmen/ Ausgaben (Spalte 4 + 5)	Haushaltsansatz
1	2	3	EUR	EUR	EUR	EUR
E I N N A H M E N						
111 10-2	014	Gebühren, sonstige Entgelte	30.442,42	—	30.442,42	30.000
119 10-3	014	Sonstige Verwaltungseinnahmen *** Abweichend von § 61 Abs. 1 und § 63 Abs. 4 LHO dürfen Veröffentlichungen unentgeltlich abgegeben werden.	336.831,76	—	336.831,76	330.000
119 63-4	014	Einnahmen aus Zensus 2022	—	—	—	—
231 63-9	014	Sonstige Zuweisungen vom Bund	12.969.732,00	—	12.969.732,00	12.969.000
281 61-0	014	Sonstige Erstattungen Vgl. K-Vermerk zu Ausgabetitelgruppe 61.	396.923,47	—	396.923,47	250.000
A U S G A B E N						
422 10-8	014	Bezüge und Nebenleistungen der Beamtinnen und Beamten, Richterinnen und Richter - bei Veranschlagung: Personalkostenbudgets	2.275.812,62	—	2.275.812,62	20.882.000
427 10-0	014	Beschäftigungsentgelte, Aufwendungen für ne- benamtlich und nebenberuflich Tätige	1.238.781,12	—	1.238.781,12	2.098.000
427 39-8	014	Beschäftigungsentgelte für Ersatzkräfte für Lan- desbedienstete im Mutterschutz	45.133,17	—	45.133,17	13.000
428 10-6	014	Entgelte der Arbeitnehmerinnen und Arbeitneh- mer	17.944.213,33	—	17.944.213,33	—
459 10-9	014	Sonstige personalbezogene Ausgaben	—	—	—	—
511 10-0	014	Geschäftsbedarf und Kommunikation sowie Geräte, Ausstattungs- und Ausrüstungsgegen- stände, sonstige Gebrauchsgegenstände	568.903,18	—	568.903,18	526.000
529 01-8	014	Verfüungsmittel	339,00	—	339,00	1.000
538 10-6	014	Elektronische Datenverarbeitung (Aufträge an Dritte)	614.465,74	—	614.465,74	431.000
546 09-5	014	Umsatzsteuer	—	—	—	—
547 10-5	014	Nicht aufteilbare sächliche Verwaltungsausgaben *** Abweichend von § 61 Abs. 1 und § 63 Abs. 4 LHO dürfen Veröffentlichungen unentgeltlich abgegeben werden.	1.312.792,73	2.371.157,61	3.683.950,34	1.754.000
698 10-3	014	Schadensersatzleistungen und Unfallentschädi- gungen	—	—	—	1.000
812 10-0	014	Erwerb von Geräten und sonstigen beweglichen Sachen	—	—	—	—
Titelgruppe(n)						
TGr. 61		Aufträge der Europäischen Union und Dritter Übertragbar. Ausgaben der Titelgruppe dürfen nur geleis- tet werden bis zur Höhe der Ist-Einnahmen bei 281 61.	(256.565,28)	(—)	(256.565,28)	(250.000)
427 61-4	014	Beschäftigungsentgelte, Aufwendungen für ne- benamtlich und nebenberuflich Tätige	224.784,23	—	224.784,23	240.000
511 61-5	014	Geschäftsbedarf und Kommunikation sowie Geräte, Ausstattungs- und Ausrüstungsgegen- stände, sonstige Gebrauchsgegenstände	31.781,05	—	31.781,05	10.000
TGr. 62		Abwicklung Zensus 2011 Übertragbar.	(—)	(—)	(—)	(—)
427 62-2	014	Beschäftigungsentgelte, Aufwendungen für ne- benamtlich und nebenberuflich Beschäftigte	—	—	—	—

Aus dem Vorjahr übertragene Haushaltsreste, Vorgriffe (-)	Gesamtsoll (Spalte 7 + 8)	Gegenüber dem Gesamtsoll beträgt die Summe der Einnahmen/Ausgaben mehr/weniger (-) (Spalte 6 - 9)	Über- und außerplanmäßige Ausgaben, Vorgriffe	Begründung der Abweichungen gegenüber dem Gesamtsoll
EUR	EUR	EUR	EUR	
8	9	10	11	12
—	30.000,00	442,42	—	
—	330.000,00	6.831,76	—	
—	—	—	—	
—	12.969.000,00	732,00	—	
—	250.000,00	146.923,47	—	
—	20.882.000,00	-18.606.187,38	—	422 10: Die verbindliche Erläuterung ist in der Anlage IV ausgebracht.
—	2.098.000,00	-859.218,88	—	
—	13.000,00	32.133,17	—	
—	—	17.944.213,33	—	
—	—	—	—	
—	526.000,00	42.903,18	—	
—	1.000,00	-661,00	—	
—	431.000,00	183.465,74	—	
—	—	—	—	
1.813.430,96	3.567.430,96	116.519,38	—	
—	1.000,00	-1.000,00	—	
—	—	—	—	
(—)	(250.000,00)	(6.565,28)	(—)	
—	240.000,00	-15.215,77	—	
—	10.000,00	21.781,05	—	
(—)	(—)	(—)	(—)	
—	—	—	—	

Haushaltsjahr 2022

Einzelplan 03 Ministerium für Inneres und Sport

Kapitel 0309 Landesamt für Statistik Niedersachsen - budgetiert

Titel	Fkt	Zweckbestimmung	Ist-Einnahmen Ist-Ausgaben	Zu übertragende Haushaltsreste, Vorgriffe (-)	Summe der Einnahmen/ Ausgaben (Spalte 4 + 5)	Haushaltsansatz
1	2	3	EUR	EUR	EUR	EUR
547 62-8	014	Nicht aufteilbare sächliche Verwaltungsausgaben	—	—	—	—
TGr. 63		Zensus 2022 <i>Übertragbar.</i>	(30.013.590,27)	(4.214.129,65)	(34.227.719,92)	(20.477.000)
427 63-0	014	Beschäftigungsentgelte, Aufwendungen für nebenamtlich und nebenberuflich Beschäftigte	5.138.416,65	797.688,50	5.936.105,15	769.000
511 63-1	014	Geschäftsbedarf und Kommunikation sowie Geräte, Ausstattungs- und Ausrüstungsgegenstände, sonstige Gebrauchsgegenstände	4.112.252,92	241.752,00	4.354.004,92	5.368.000
517 63-0	014	Bewirtschaftung der Grundstücke, Gebäude und Räume	104.245,65	47.000,00	151.245,65	378.000
518 63-6	014	Mieten und Pachten für Grundstücke, Gebäude und Räume	366.854,88	—	366.854,88	386.000
525 63-2	014	Aus- und Fortbildung der Bediensteten	18.596,69	—	18.596,69	50.000
526 63-9	014	Gerichtskosten und ähnliche Ausgaben	6.212,33	35.787,67	42.000,00	42.000
527 63-5	014	Reisekostenvergütungen	1.321,57	—	1.321,57	7.000
547 63-6	014	Nicht aufteilbare sächliche Verwaltungsausgaben	3.809.012,46	806.000,00	4.615.012,46	8.127.000
633 63-0	014	Sonstige Zuweisungen an Gemeinden und Gemeindeverbände	16.456.677,12	2.285.901,48	18.742.578,60	5.350.000
Abschluss Kapitel 0309						
		1 Verwaltungseinnahmen, Einnahmen aus Schuldendienst und dergleichen	367.274,18	—	367.274,18	360.000
		2 Einnahmen aus Zuweisungen und Zuschüssen mit Ausnahme für Investitionen	13.366.655,47	—	13.366.655,47	13.219.000
		Summe der Einnahmen	13.733.929,65	—	13.733.929,65	13.579.000
		4 Personalausgaben	26.867.141,12	797.688,50	27.664.829,62	24.002.000
		5 Sächliche Verwaltungsausgaben, militärische Beschaffungen usw. Ausgaben für den Schuldendienst	10.946.778,20	3.501.697,28	14.448.475,48	17.080.000
		6 Ausgaben für Zuweisungen und Zuschüsse mit Ausnahme für Investitionen	16.456.677,12	2.285.901,48	18.742.578,60	5.351.000
		8 Sonstige Ausgaben für Investitionen und Investitionsfördermaßnahmen	—	—	—	—
		Summe der Ausgaben	54.270.596,44	6.585.287,26	60.855.883,70	46.433.000
		Zuschuss	40.536.666,79	6.585.287,26	47.121.954,05	32.854.000

Aus dem Vorjahr übertragene Haushaltsreste, Vorgriffe (-)	Gesamtsoll (Spalte 7 + 8)	Gegenüber dem Gesamtsoll beträgt die Summe der Einnahmen/Ausgaben mehr/weniger (-) (Spalte 6 - 9)	Über- und außerplanmäßige Ausgaben, Vorgriffe	Begründung der Abweichungen gegenüber dem Gesamtsoll
EUR	EUR	EUR	EUR	
8	9	10	11	12
—	—	—	—	
(37.391.772,07)	(57.868.772,07)	(-23.641.052,15)	(—)	
11.907.295,86	12.676.295,86	-6.740.190,71	—	
8.535.715,49	13.903.715,49	-9.549.710,57	—	
553.702,27	931.702,27	-780.456,62	—	
5.145,12	391.145,12	-24.290,24	—	
109.652,43	159.652,43	-141.055,74	—	
—	42.000,00	—	—	
37.146,23	44.146,23	-42.824,66	—	
2.850.536,07	10.977.536,07	-6.362.523,61	—	
13.392.578,60	18.742.578,60	—	—	
—	360.000,00	7.274,18	—	
—	13.219.000,00	147.655,47	—	
—	13.579.000,00	154.929,65	—	
11.907.295,86	35.909.295,86	-8.244.466,24	—	
13.905.328,57	30.985.328,57	-16.536.853,09	—	
13.392.578,60	18.743.578,60	-1.000,00	—	
—	—	—	—	
39.205.203,03	85.638.203,03	-24.782.319,33	—	
39.205.203,03	72.059.203,03	-24.937.248,98	—	

Haushaltsjahr 2022

Einzelplan 03 Ministerium für Inneres und Sport

Kapitel 0311 Kampfmittelbeseitigung

Titel	Fkt	Zweckbestimmung	Ist-Einnahmen Ist-Ausgaben	Zu übertragende Haushaltsreste, Vorgriffe (-)	Summe der Einnahmen/ Ausgaben (Spalte 4 + 5)	Haushaltsansatz
1	2	3	EUR	EUR	EUR	EUR
E I N N A H M E N						
231 01-2	045	Erstattung von Bergungskosten vom Bund <i>Vgl. K-Vermerk zu 547 01.</i>	9.235.762,37	—	9.235.762,37	4.000.000
Titelgruppe(n)						
TGr. 61/62		Kampfmittelbeseitigung	(2.670.867,29)	(—)	(2.670.867,29)	(1.722.000)
111 61-0	045	Gebühren, sonstige Entgelte	1.000.228,98	—	1.000.228,98	800.000
119 61-1	045	Sonstige Verwaltungseinnahmen	19.871,00	—	19.871,00	150.000
132 61-8	045	Erlöse aus dem Verkauf von Munitionsschrott	299,00	—	299,00	1.000
231 61-6	045	Erstattungen von Kriegsfolgehilfeleistungen vom Bund <i>Vgl. K-Vermerk zu Ausgabeteilgruppe 61.</i>	1.056.593,20	—	1.056.593,20	770.000
231 62-4	045	Erstattungen von Kriegsfolgehilfeleistungen vom Bund für alliierte Kampfmittel <i>Vgl. K-Vermerk zu Ausgabeteilgruppe 61.</i>	592.675,11	—	592.675,11	—
232 61-2	045	Erstattungen von Ländern für die Munitionsvernichtung	1.200,00	—	1.200,00	1.000
A U S G A B E N						
422 01-2	045	Bezüge und Nebenleistungen der Beamtinnen, Beamten, Richterinnen und Richter	109.908,34	—	109.908,34	3.424.000
428 01-0	045	Entgelte der Arbeitnehmerinnen und Arbeitnehmer	3.058.082,86	—	3.058.082,86	—
453 01-5	045	Trennungsgeld oder -entschädigung, Umzugskostenvergütungen	—	—	—	—
547 01-0	045	Dienstleistungen Außenstehender für Bergungsmaßnahmen <i>Übertragbar.</i> <i>Ausgaben dürfen nur geleistet werden bis zur Höhe der Ist-Einnahmen bei 231 01.</i>	9.235.506,27	159.477,90	9.394.984,17	4.000.000
Titelgruppe(n)						
TGr. 61		Kosten der Kampfmittelbeseitigung <i>Die Ausgaben der Titelgruppe dürfen überschritten werden bis zur Höhe der Ist-Einnahmen bei 231 62.</i> <i>Die Ausgaben der Titelgruppe dürfen überschritten werden bis zur Höhe der Mehr-Einnahmen bei 231 61.</i>	(1.582.275,74)	(836.327,74)	(2.418.603,48)	(1.420.000)
511 61-9	045	Geräte für Fachaufgaben, sonstige Gebrauchsgegenstände	73.636,26	—	73.636,26	120.000
514 61-8	045	Verbrauchsmittel, Haltung von Fahrzeugen und dgl.	176.759,64	—	176.759,64	114.000
517 61-7	045	Bewirtschaftung der Grundstücke, Gebäude und Räume	66.047,26	—	66.047,26	49.000
518 61-3	045	Mieten und Pachten für Grundstücke, Gebäude und Räume	114.995,00	—	114.995,00	201.000
519 61-0	045	Kleinere Unterhaltungsarbeiten an Grundstücken, Gebäuden und Räumen	4.446,20	—	4.446,20	5.000
525 61-0	045	Aus- und Fortbildung der Bediensteten	106.217,49	—	106.217,49	44.000
527 61-2	045	Reisekostenvergütungen für Dienstreisen	23.819,02	—	23.819,02	20.000
547 61-3	045	Nicht aufteilbare sächliche Verwaltungsausgaben <i>Übertragbar.</i>	498.256,71	1.852,55	500.109,26	423.000

Aus dem Vorjahr übertragene Haushaltsreste, Vorgriffe (-)	Gesamtsoll (Spalte 7 + 8)	Gegenüber dem Gesamtsoll beträgt die Summe der Einnahmen/Ausgaben mehr/weniger (-) (Spalte 6 - 9)	Über- und außerplanmäßige Ausgaben, Vorgriffe	Begründung der Abweichungen gegenüber dem Gesamtsoll
EUR	EUR	EUR	EUR	
8	9	10	11	12
—	4.000.000,00	5.235.762,37	—	
(—)	(1.722.000,00)	(948.867,29)	(—)	
—	800.000,00	200.228,98	—	
—	150.000,00	-130.129,00	—	
—	1.000,00	-701,00	—	
—	770.000,00	286.593,20	—	
—	—	592.675,11	—	
—	1.000,00	200,00	—	
—	3.424.000,00	-3.314.091,66	—	422 01: Die verbindliche Erläuterung ist in der Anlage IV ausgebracht.
—	—	3.058.082,86	—	
—	—	—	—	
159.221,80	4.159.221,80	5.235.762,37	—	
(441.112,98)	(1.861.112,98)	(557.490,50)	(—)	
—	120.000,00	-46.363,74	—	
—	114.000,00	62.759,64	—	
—	49.000,00	17.047,26	—	
—	201.000,00	-86.005,00	—	
—	5.000,00	-553,80	—	
—	44.000,00	62.217,49	—	
—	20.000,00	3.819,02	—	
86.112,98	509.112,98	-9.003,72	—	

Haushaltsjahr 2022

Einzelplan 03 Ministerium für Inneres und Sport

Kapitel 0311 Kampfmittelbeseitigung

Titel	Fkt	Zweckbestimmung	Ist-Einnahmen Ist-Ausgaben	Zu übertragende Haushaltsreste, Vorgriffe (-)	Summe der Einnahmen/ Ausgaben (Spalte 4 + 5)	Haushaltsansatz
1	2	3	EUR	EUR	EUR	EUR
633 61-7	045	Erstattungen an Gemeinden <i>Übertragbar.</i>	—	—	—	—
671 61-6	045	Erstattungen an Dritte <i>Übertragbar.</i>	—	—	—	—
698 61-1	045	Schadenersatzleistungen	391,58	—	391,58	4.000
811 61-2	045	Erwerb von Dienstkraftfahrzeugen	101.328,46	631.365,99	732.694,45	270.000
812 61-9	045	Erwerb von Geräten und sonstigen beweglichen Sachen	416.378,12	203.109,20	619.487,32	170.000
Abschluss Kapitel 0311						
		1 Verwaltungseinnahmen, Einnahmen aus Schul- dendienst und dergleichen	1.020.398,98	—	1.020.398,98	951.000
		2 Einnahmen aus Zuweisungen und Zuschüssen mit Ausnahme für Investitionen	10.886.230,68	—	10.886.230,68	4.771.000
		Summe der Einnahmen	11.906.629,66	—	11.906.629,66	5.722.000
		4 Personalausgaben	3.167.991,20	—	3.167.991,20	3.424.000
		5 Sächliche Verwaltungsausgaben, militärische Beschaffungen usw. Ausgaben für den Schul- dendienst	10.299.683,85	161.330,45	10.461.014,30	4.976.000
		6 Ausgaben für Zuweisungen und Zuschüsse mit Ausnahme für Investitionen	391,58	—	391,58	4.000
		8 Sonstige Ausgaben für Investitionen und Inves- titionsfördermaßnahmen	517.706,58	834.475,19	1.352.181,77	440.000
		Summe der Ausgaben	13.985.773,21	995.805,64	14.981.578,85	8.844.000
		Zuschuss	2.079.143,55	995.805,64	3.074.949,19	3.122.000

Aus dem Vorjahr übertragene Haushaltsreste, Vorgriffe (-)	Gesamtsoll (Spalte 7 + 8)	Gegenüber dem Gesamtsoll beträgt die Summe der Einnahmen/Ausgaben mehr/weniger (-) (Spalte 6 - 9)	Über- und außerplanmäßige Ausgaben, Vorgriffe	Begründung der Abweichungen gegenüber dem Gesamtsoll
EUR	EUR	EUR	EUR	
8	9	10	11	12
—	—	—	—	
—	—	—	—	
—	4.000,00	-3.608,42	—	
355.000,00	625.000,00	107.694,45	—	
—	170.000,00	449.487,32	—	
—	951.000,00	69.398,98	—	
—	4.771.000,00	6.115.230,68	—	
—	5.722.000,00	6.184.629,66	—	
—	3.424.000,00	-256.008,80	—	
245.334,78	5.221.334,78	5.239.679,52	—	
—	4.000,00	-3.608,42	—	
355.000,00	795.000,00	557.181,77	—	
600.334,78	9.444.334,78	5.537.244,07	—	
600.334,78	3.722.334,78	-647.385,59	—	

Allgemeine Vorbemerkungen zu Kapitel 0314

Für das budgetierte Kapitel 0314 gelten folgende haushaltsrechtliche Vermerke:

1. 427 10, 429 10 und 547 10 sind gegenseitig deckungsfähig.
2. 812 10 ist einseitig deckungsfähig zu Lasten 427 10, 429 10 und 547 10.
3. Mehreinnahmen bei 119 01, 282 10 und 282 11 erhöhen die Ausgabe bei 427 10, 429 10, 547 10 und 812 10.
4. Mindereinnahmen bei 119 01, 282 10 und 282 11 vermindern die Ausgabe bei 427 10, 429 10 und 547 10.
5. Soweit die zusätzlichen Ausgabeermächtigungen zur Leistung von Personalausgaben in Anspruch genommen werden, darf in entsprechendem Umfang vom Beschäftigungsvolumen abgewichen werden. Verpflichtungen, die zu Ausgaben in künftigen Jahren führen können, dürfen nur eingegangen werden, soweit auch in diesen Jahren Mehreinnahmen zu deren Finanzierung sichergestellt sind. Soweit eine Einsparung bei den Personalausgaben umgesetzt wird, dürfen Stellen sowie das Beschäftigungsvolumen in entsprechender Höhe nicht in Anspruch genommen werden, das Finanzministerium darf im Fall eines unvorhergesehenen und unabweisbaren Bedürfnisses auf Antrag Ausnahmen zulassen.
6. Unter der Voraussetzung, dass das Ministerium für Inneres und Sport – hinsichtlich Art, Menge sowie Kosten/Erlöse im Einvernehmen mit dem Finanzministerium – die Erfüllung des Leistungsplans festgestellt hat, dürfen Ausgabereste in Höhe von zwei Dritteln der nicht in Anspruch genommenen Ausgabeermächtigungen nach Abzug gegebenenfalls noch offener Budgetüberschreitungen aus Vorjahren gebildet werden.

Haushaltsjahr 2022

Einzelplan 03 Ministerium für Inneres und Sport

Kapitel 0314 Studieninstitut des Landes Niedersachsen - budgetiert

Titel	Fkt	Zweckbestimmung	Ist-Einnahmen Ist-Ausgaben	Zu übertragende Haushaltsreste, Vorgriffe (-)	Summe der Einnahmen/ Ausgaben (Spalte 4 + 5)	Haushaltsansatz
1	2	3	EUR	EUR	EUR	EUR
E I N N A H M E N						
119 01-9	012	Sonstige Verwaltungseinnahmen	16.550,55	—	16.550,55	32.000
282 10-6	012	Erstattung von Lehrgangskosten (Ausbildung)	2.116.949,99	—	2.116.949,99	2.806.000
282 11-4	012	Erstattungen von Seminarkosten (Fortbildung)	4.529.241,20	—	4.529.241,20	2.414.000
A U S G A B E N						
427 10-4	012	Entschädigungen für nebenamtliche Kräfte der Ausbildung, Fortbildung und Prüfung	259.279,28	—	259.279,28	198.000
429 10-7	012	Bezüge, Beschäftigungsentgelte und Nebenleistungen	2.622.636,32	—	2.622.636,32	2.759.000
546 09-0	012	Umsatzsteuer	—	—	—	—
547 10-0	012	Nicht aufteilbare sächliche Verwaltungsausgaben	3.312.395,40	536.650,15	3.849.045,55	2.566.000
812 10-5	012	Investitionen	—	—	—	—
981 03-9	891	Abführung an 1321 - 381 03	167.400,00	—	167.400,00	168.000
Abschluss Kapitel 0314						
		1 Verwaltungseinnahmen, Einnahmen aus Schuldendienst und dergleichen	16.550,55	—	16.550,55	32.000
		2 Einnahmen aus Zuweisungen und Zuschüssen mit Ausnahme für Investitionen	6.646.191,19	—	6.646.191,19	5.220.000
		Summe der Einnahmen	6.662.741,74	—	6.662.741,74	5.252.000
		4 Personalausgaben	2.881.915,60	—	2.881.915,60	2.957.000
		5 Sächliche Verwaltungsausgaben, militärische Beschaffungen usw. Ausgaben für den Schuldendienst	3.312.395,40	536.650,15	3.849.045,55	2.566.000
		8 Sonstige Ausgaben für Investitionen und Investitionsfördermaßnahmen	—	—	—	—
		9 Besondere Finanzierungsausgaben	167.400,00	—	167.400,00	168.000
		Summe der Ausgaben	6.361.711,00	536.650,15	6.898.361,15	5.691.000
		Zuschuss	—	536.650,15	235.619,41	439.000
		Überschuss	301.030,74	—	—	—

Aus dem Vorjahr übertragene Haushaltsreste, Vorgriffe (-)	Gesamtsoll (Spalte 7 + 8)	Gegenüber dem Gesamtsoll beträgt die Summe der Einnahmen/Ausgaben mehr/weniger (-) (Spalte 6 - 9)	Über- und außerplanmäßige Ausgaben, Vorgriffe	Begründung der Abweichungen gegenüber dem Gesamtsoll
EUR	EUR	EUR	EUR	
8	9	10	11	12
—	32.000,00	-15.449,45	—	
—	2.806.000,00	-689.050,01	—	
—	2.414.000,00	2.115.241,20	—	
—	198.000,00	61.279,28	—	
—	2.759.000,00	-136.363,68	—	429 10: Die verbindliche Erläuterung ist in der Anlage IV ausgebracht.
—	—	—	—	
65.544,48	2.631.544,48	1.217.501,07	—	
—	—	—	—	
—	168.000,00	-600,00	—	
—	32.000,00	-15.449,45	—	
—	5.220.000,00	1.426.191,19	—	
—	5.252.000,00	1.410.741,74	—	
—	2.957.000,00	-75.084,40	—	
65.544,48	2.631.544,48	1.217.501,07	—	
—	—	—	—	
—	168.000,00	-600,00	—	
65.544,48	5.756.544,48	1.141.816,67	—	
65.544,48	504.544,48	-268.925,07	—	
—	—	—	—	

Haushaltsjahr 2022

Einzelplan 03 Ministerium für Inneres und Sport

Kapitel 0315 Wiedergutmachung

Titel	Fkt	Zweckbestimmung	Ist-Einnahmen Ist-Ausgaben	Zu übertragende Haushaltsreste, Vorgriffe (-)	Summe der Einnahmen/ Ausgaben (Spalte 4 + 5)	Haushaltsansatz
1	2	3	EUR	EUR	EUR	EUR
E I N N A H M E N						
119 42-0	244	Einnahmen, die mit Entschädigungsaufwendungen zusammenhängen	—	—	—	1.000
119 43-8	244	Einnahmen, die mit dem Härtefonds zusammenhängen <i>Vgl. K-Vermerk zu 698 02.</i>	—	—	—	—
231 01-7	244	Erstattungen vom Bund nach § 172 BEG	—	—	—	20.000
231 11-4	244	Erstattungen vom Bund nach § 172 BEG im Rahmen der Aufgabenwahrnehmung für andere Bundesländer <i>Vgl. K-Vermerk zu 631 11 und 681 33.</i>	—	—	—	—
232 01-3	244	Erstattung von anderen Bundesländern für die Zahlung von Leistungen nach dem BEG und nach früherem Landesrecht <i>Vgl. K-Vermerk zu 631 11 und 681 33.</i>	1.800.046,42	—	1.800.046,42	—
A U S G A B E N						
631 01-5	244	Erstattungen an den Bund nach § 172 BEG <i>Folgende Ausgaben sind gegenseitig deckungsfähig: 631 01, 681 31, 681 41, 687 31 und 687 41.</i>	2.788.360,44	—	2.788.360,44	3.400.000
631 11-2	244	Erstattungen an den Bund nach § 172 BEG im Rahmen der Aufgabenwahrnehmung für andere Bundesländer <i>Übertragbar. Ausgaben dürfen nur geleistet werden bis zur Höhe der Ist-Einnahmen bei 231 11 und 232 01. Folgende Ausgaben sind gegenseitig deckungsfähig: 631 11 und 681 33.</i>	1.171.027,67	—	1.171.027,67	—
681 31-4	244	Renten und sonstige fortdauernde Leistungen nach dem BEG und dem Nds. SHG an Berechtigte im Inland <i>Vgl. D-Vermerk zu 631 01. *** Abweichend von § 35 Abs. 1 LHO dürfen Einnahmen auch nach Schluss des Haushaltsjahres von den Ausgaben abgesetzt werden.</i>	185.931,30	—	185.931,30	290.000
681 32-2	244	Laufende Zuschüsse aus dem Härteausgleich nach § 171 BEG an Personen im Inland <i>Folgende Ausgaben sind gegenseitig deckungsfähig: 681 32 und 687 32. *** Abweichend von § 35 Abs. 1 LHO dürfen Einnahmen auch nach Schluss des Haushaltsjahres von den Ausgaben abgesetzt werden.</i>	—	—	—	—
681 33-0	244	Einmalige und fortdauernde Leistungen nach dem BEG (incl. Härteausgleich nach § 171 BEG) und nach früherem Landesrecht an Berechtigte im In- und Ausland im Rahmen der Aufgabenwahrnehmung für andere Bundesländer <i>Übertragbar. Ausgaben dürfen nur geleistet werden bis zur Höhe der Ist-Einnahmen bei 231 11 und 232 01. Vgl. D-Vermerk zu 631 11.</i>	627.736,75	—	627.736,75	—
681 41-1	244	Kapitalentschädigungen und sonstige einmalige Leistungen nach dem BEG und dem Nds. SHG an Berechtigte im Inland <i>Vgl. D-Vermerk zu 631 01.</i>	—	—	—	3.000
687 31-2	244	Renten und sonstige fortdauernde Leistungen nach dem BEG und dem Nds. SHG an Berechtigte im Ausland <i>Vgl. D-Vermerk zu 631 01. *** Abweichend von § 35 Abs. 1 LHO dürfen Einnahmen auch nach Schluss des Haushaltsjahres von den Ausgaben abgesetzt werden.</i>	2.652.481,03	—	2.652.481,03	3.600.000

Aus dem Vorjahr übertragene Haushaltsreste, Vorgriffe (-)	Gesamtsoll (Spalte 7 + 8)	Gegenüber dem Gesamtsoll beträgt die Summe der Einnahmen/Ausgaben mehr/weniger (-) (Spalte 6 - 9)	Über- und außerplanmäßige Ausgaben, Vorgriffe	Begründung der Abweichungen gegenüber dem Gesamtsoll
EUR	EUR	EUR	EUR	
8	9	10	11	12
—	1.000,00	-1.000,00	—	
—	—	—	—	
—	20.000,00	-20.000,00	—	
—	—	—	—	
—	—	1.800.046,42	—	
—	3.400.000,00	-611.639,56	—	
—	—	1.171.027,67	—	
—	290.000,00	-104.068,70	—	
—	—	—	—	
—	—	627.736,75	—	
—	3.000,00	-3.000,00	—	
—	3.600.000,00	-947.518,97	—	

Haushaltsjahr 2022

Einzelplan 03 Ministerium für Inneres und Sport

Kapitel 0315 Wiedergutmachung

Titel	Fkt	Zweckbestimmung	Ist-Einnahmen Ist-Ausgaben	Zu übertragende Haushaltsreste, Vorgriffe (-)	Summe der Einnahmen/ Ausgaben (Spalte 4 + 5)	Haushaltsansatz
1	2	3	EUR	EUR	EUR	EUR
687 32-0	244	Laufende Zuschüsse aus dem Härteausgleich nach § 171 BEG an Personen im Ausland <i>Vgl. D-Vermerk zu 681 32.</i> <i>*** Abweichend von § 35 Abs. 1 LHO dürfen Einnahmen auch nach Schluss des Haushaltsjahres von den Ausgaben abgesetzt werden.</i>	—	—	—	3.000
687 41-0	244	Kapitalentschädigungen u. sonst. einmalige Leistungen nach dem BEG an Berechtigte im Ausland <i>Vgl. D-Vermerk zu 631 01.</i>	49.084,41	—	49.084,41	100.000
698 02-0	244	Hilfen an Verfolgte des NS-Regimes in besonderen Notlagen <i>Übertragbar.</i> <i>Die Ausgabe darf überschritten werden bis zur Höhe der Ist-Einnahmen bei 119 43.</i>	—	—	—	5.000
Abschluss Kapitel 0315						
		1 Verwaltungseinnahmen, Einnahmen aus Schuldendienst und dergleichen	—	—	—	1.000
		2 Einnahmen aus Zuweisungen und Zuschüssen mit Ausnahme für Investitionen	1.800.046,42	—	1.800.046,42	20.000
		Summe der Einnahmen	1.800.046,42	—	1.800.046,42	21.000
		6 Ausgaben für Zuweisungen und Zuschüsse mit Ausnahme für Investitionen	7.474.621,60	—	7.474.621,60	7.401.000
		Summe der Ausgaben	7.474.621,60	—	7.474.621,60	7.401.000
		Zuschuss	5.674.575,18	—	5.674.575,18	7.380.000

Aus dem Vorjahr übertragene Haushaltsreste, Vorgriffe (-)	Gesamtsoll (Spalte 7 + 8)	Gegenüber dem Gesamtsoll beträgt die Summe der Einnahmen/Ausgaben mehr/weniger (-) (Spalte 6 - 9)	Über- und außerplanmäßige Ausgaben, Vorgriffe	Begründung der Abweichungen gegenüber dem Gesamtsoll
EUR	EUR	EUR	EUR	
8	9	10	11	12
—	3.000,00	-3.000,00	—	
—	100.000,00	-50.915,59	—	
—	5.000,00	-5.000,00	—	
—	1.000,00	-1.000,00	—	
—	20.000,00	1.780.046,42	—	
—	21.000,00	1.779.046,42	—	
—	7.401.000,00	73.621,60	—	
—	7.401.000,00	73.621,60	—	
—	7.380.000,00	-1.705.424,82	—	

Haushaltsjahr 2022

Einzelplan 03 Ministerium für Inneres und Sport

Kapitel 0317 Landesamt für Geoinformation und Landesvermessung (Landesvermessung und Geobasisinformation)

Titel	Fkt	Zweckbestimmung	Ist-Einnahmen Ist-Ausgaben	Zu übertragende Haushaltsreste, Vorgriffe (-)	Summe der Einnahmen/ Ausgaben (Spalte 4 + 5)	Haushaltsansatz
1	2	3	EUR	EUR	EUR	EUR
		*** Gemäß § 17 Abs. 1 Satz 2 LHO ist die Nr.1 der Erläuterungen verbindlich.				
		E I N N A H M E N				
121 10-3	421	Ablieferungen des Landesbetriebs	250.000,00	—	250.000,00	250.000
		A U S G A B E N				
682 03-2	421	Zuschüsse an den Landesbetrieb für die Unterhaltung der Grundstücke, der technischen und baulichen Anlagen, Abführung an 13 21-124 03	4.250,37	—	4.250,37	3.000
682 10-5	421	Zuführungen für laufende Zwecke des Landesbetriebs <i>Übertragbar. Die Ausgaben sind einseitig deckungsfähig zugunsten 891 10.</i>	26.644.089,45	—	26.644.089,45	26.645.000
682 39-3	421	Zuschuss an den Landesbetrieb für die Beschäftigung von Ersatzkräften im Mutterschutz	—	—	—	—
891 10-3	421	Zuführungen für Investitionen des Landesbetriebs <i>Die Ausgaben sind einseitig deckungsfähig zulasten 682 10.</i>	100.910,55	—	100.910,55	100.000
		Abschluss Kapitel 0317				
		1 Verwaltungseinnahmen, Einnahmen aus Schuldendienst und dergleichen	250.000,00	—	250.000,00	250.000
		Summe der Einnahmen	250.000,00	—	250.000,00	250.000
		6 Ausgaben für Zuweisungen und Zuschüsse mit Ausnahme für Investitionen	26.648.339,82	—	26.648.339,82	26.648.000
		8 Sonstige Ausgaben für Investitionen und Investitionsfördermaßnahmen	100.910,55	—	100.910,55	100.000
		Summe der Ausgaben	26.749.250,37	—	26.749.250,37	26.748.000
		Zuschuss	26.499.250,37	—	26.499.250,37	26.498.000

Aus dem Vorjahr übertragene Haushaltsreste, Vorgriffe (-)	Gesamtsoll (Spalte 7 + 8)	Gegenüber dem Gesamtsoll beträgt die Summe der Einnahmen/Ausgaben mehr/weniger (-) (Spalte 6 - 9)	Über- und außerplanmäßige Ausgaben, Vorgriffe	Begründung der Abweichungen gegenüber dem Gesamtsoll
EUR	EUR	EUR	EUR	
8	9	10	11	12
—	250.000,00	—	—	Kapitel 0317: Die verbindliche Erläuterung lautet: 1. Erläuterungen (verbindlicher Erläuterungsteil) Die im Wirtschaftsplan und in der Anlage zum Wirtschaftsplan ausgebrachten Bewirtschaftungs- und Haushaltsvermerke sind verbindlich. 682 03: Vgl. Begründung in Anlage I.
—	3.000,00	1.250,37	1.250,37	
—	26.645.000,00	-910,55	—	
—	—	—	—	
—	100.000,00	910,55	—	
—	250.000,00	—	—	
—	250.000,00	—	—	
—	26.648.000,00	339,82	1.250,37	
—	100.000,00	910,55	—	
—	26.748.000,00	1.250,37	1.250,37	
—	26.498.000,00	1.250,37	—	

**Soll-Ist-Vergleich des Wirtschaftsplans
für den Landesbetrieb
Landesvermessung und Geobasisinformation
Niedersachsen
(LGLN)**

für das Geschäftsjahr 2022

Soll-Ist-Vergleich des Wirtschaftsplans für den Landesbetrieb Landesvermessung und Geobasisinformation

A. Finanzplan für das Geschäftsjahr 2022

Positionsbezeichnung	Soll 2022 EUR	Ist 2022 EUR	Abweichungen mehr/ - weniger EUR
I. Liquiditätsbedarf			
1. Investitionen gemäß VV-HNds. (ZR-GPI):			
1.1 Bebaute Grundstücke	0	0	0
1.2 Unbebaute Grundstücke	0	0	0
1.3 Gebäude	0	0	0
1.4 Maschinen und Anlagen	0	0	0
1.5 Fahrzeuge	0	0	0
1.6 Betriebs- und Geschäftsausstattung	100.000	100.911	911
Summe 1.:	100.000	100.911	911
2. Sonstige Investitionen:			
2.1 Gebäude	0	0	0
2.2 Maschinen und Anlagen	0	35.734	35.734
2.3 Fahrzeuge	0	0	0
2.4 Betriebs- und Geschäftsausstattung	100.000	369.886	269.886
Summe 2.:	100.000	405.620	305.620
3. Sonstiger Liquiditätsbedarf:			
3.1 Jahresfehlbetrag laut Erfolgsplan	0	0	0
3.2 Geldabfluss ohne Gewinnminderung (ohne Investitionsausg.; z.B. Zahlung v. Verbindlichkeiten aus Lieferung u. Leistung) Erhöhung der aktiven Rechnungsabgrenzungsposten	0	0	0
3.3 Ablieferung an den Landeshaushalt	250.000	250.000	0
3.4 Bildung von Rücklagen (nur bei Ist)	0	0	0
Summe 3.:	250.000	250.000	0
4. Positiver Überleitungsbetrag	0	2.345.055	2.345.055
Summe I.:	450.000	3.101.586	2.651.586
II. Deckungsmittel			
1. Deckungsmittel:			
1.1 Jahresüberschuss laut Erfolgsplan	0	112.370	112.370
1.2 Geldzufluss ohne Gewinnerhöhung (z.B. eingehende Zahlungen für Forderungen)	0	0	0
1.3 Noch verfügbare Deckungsmittel aus Vorjahr/Vorjahren	250.000	15.252.889	15.002.889
1.4 Zuschuss aus Drittmitteln (soweit nicht im Erfolgsplan als Ertrag enthalten)	0	0	0
1.5 Zuführungen aus dem Landeshaushalt für Investitionen	100.000	100.911	911
1.6 Zuführungen an den Landesbetrieb zur Erstattung von Forderungen an das Land aus Vorjahren (z. B. Tarifliche Änderungen, Besoldungserhöhungen)	0	0	0
Summe 1.:	350.000	15.466.170	15.116.170
2. Negativer Überleitungsbetrag	100.000	0	-100.000
Summe II.:	450.000	15.466.170	15.016.170
III. Deckungsmittelüberschuss/Deckungsmittelfehlbetrag (Summe II ./ Summe I)	0	12.364.584	12.364.584
IV. Abzuführender Deckungsmittelüberschuss / auszugleichender Deckungsmittelfehlbetrag (Summe III ./ nicht ausgeglichene Deckungsmittel- fehlbeträge aus Vorjahren)	0	12.364.584	12.364.584

Soll-Ist-Vergleich des Wirtschaftsplans für den Landesbetrieb Landesvermessung und Geobasisinformation

B. Erfolgsplan für das Geschäftsjahr 2022

Positionsbezeichnung	Soll 2022 EUR	Ist 2022 EUR	Abweichungen mehr/ - weniger EUR
I. Erträge			
1. Zuführungen aus dem Landeshaushalt für laufende Zwecke:	26.648.000	26.648.340	340
1.1 Zuweisungen anderer Bundesländer für die Pflege von Software	0	0	0
Summe 1.:	26.648.000	26.648.340	340
2. Umsatzerlöse:	3.000.000	6.353.828	3.353.828
Summe 2.:	3.000.000	6.353.828	3.353.828
3. Bestandsveränderungen an fertigen und unfertigen Erzeugnissen:	0	-53.165	-53.165
Summe 3.:	0	-53.165	-53.165
4. Andere aktivierte Eigenleistungen:	0	0	0
Summe 4.:	0	0	0
5. Sonstige betriebliche Erträge:			
5.1 Mieterträge	0	0	0
5.2 Erträge aus d. Abgang von Gegenständen d. Anlagevermögens	1.000	3.250	2.250
5.3 Erträge aus der Herabsetzung von Wertberichtigungen und Rückstellungen	0	1.555.736	1.555.736
5.4 Periodenfremde Erträge	0	0	0
5.5 Erträge Weiterberechnung LGLN (s. Aufwendungen, Nr. 4.4.5)	25.000	435.749	410.749
5.6 Auflösung Sonderposten für Investitionszuschüsse	950.000	849.086	-100.914
5.7 Sonstige Erträge (Schadenersatz, Erstattungen...)	0	161	161
Summe 5.:	976.000	2.843.982	1.867.982
6. Zinserträge und ähnliche Erträge:	0	50.389	50.389
Summe 6.:	0	50.389	50.389
Summe I.:	30.624.000	35.843.374	5.219.374
II. Aufwendungen			
1. Materialaufwand:			
1.1 Aufwand für Roh-, Hilfs- und Betriebsstoffe	80.000	58.909	-21.091
1.2 Aufwand für bezogene Leistungen	4.512.000	9.897.671	5.385.671
Summe 1.:	4.592.000	9.956.580	5.364.580
2. Personalaufwand:			
2.1. Löhne und Gehälter			
2.1.1 Dienstbezüge der Beamtinnen und Beamten	2.725.000	2.595.643	-129.357
2.1.2 Entgelt für Beschäftigte	12.993.000	12.120.102	-872.898
2.1.3 Entgelt für Beschäftigte	244.000	180.756	-63.244
2.1.4 sonst. Aufw. mit Lohn- u. Gehaltscharakter (z. B. Überstunden)	9.000	7.754	-1.246
Summe 2.1.:	15.971.000	14.904.255	-1.066.745
2.2. Soziale Abgaben und Aufwendungen für die Altersversorgung und Unterstützung			
2.2.1 Arbeitgeberanteil zur gesetzlichen Sozialversicherung für Beschäftigte	2.684.000	2.476.403	-207.597
2.2.2 Abführung von Versorgungsanteilen für Beamtinnen und Beamte an den Landeshaushalt	818.000	818.000	0
2.2.3 Sonstige soziale Leistungen an Beschäftigte aufgrund tarifvertraglicher Vereinbarungen	833.000	756.728	-76.272
2.2.4 Sonstige soziale Leistungen an Beschäftigte aufgrund betrieblicher Vereinbarungen	16.000	12.168	-3.832
2.2.5 Beihilfen für Beamtinnen, Beamte und Beschäftigte	239.000	239.000	0

Positionsbezeichnung	Soll 2022 EUR	Ist 2022 EUR	Abweichungen mehr/ - weniger EUR
noch II. Aufwendungen			
2.2.6 Unterstützungen	0	0	0
2.2.7 Beiträge Unfallversicherung	37.000	36.325	-675
2.2.8 Fürsorgeleistungen	6.000	13.516	7.516
2.2.9 Pauschalversteuerung VBL	30.000	28.181	-1.819
2.2.10 Zuführungen für Rückstellungen für Altersteilzeit und Überstunden	0	-137.500	-137.500
Summe 2.2.:	4.663.000	4.242.821	-420.179
Summe 2.:	20.634.000	19.147.076	-1.486.924
3. Abschreibungen:			
3.1 Abschreibungen auf unbewegliches Anlagevermögen	400.000	371.946	-28.054
3.2 Abschreibungen auf bewegliches Anlagevermögen	500.000	425.005	-74.995
3.3 Abschreibungen auf geringwertige Wirtschaftsgüter (GWG)	50.000	33.002	-16.998
Summe 3.:	950.000	829.953	-120.047
4. Sonstige betriebliche Aufwendungen:			
4.1. Bewirtschaftung, Versorgung, Instandhaltung			
4.1.1 Mieten	1.554.000	1.607.203	53.203
4.1.2 Unterhaltung von Gebäuden	29.000	71.485	42.485
4.1.3 Unterhaltung von Anlagen/Geräten und Softwarepflege	1.001.000	1.603.321	602.321
4.1.4 Energie	235.000	183.081	-51.919
4.1.5 Wasser	10.000	8.900	-1.100
4.1.6 Bewirtschaftungskosten, Nebenkosten Gebäude	480.000	678.434	198.434
4.1.7 Unterhaltung von Kfz (ohne Kfz-Steuer)	38.000	54.046	16.046
4.1.8 Leasingkosten und Gerätemieten	100.000	78.076	-21.924
Summe 4.1.:	3.447.000	4.284.546	837.546
4.2. Aufwendungen für den Geschäftsbedarf:			
4.2.1 Geschäftsbedarf, Büromaterial	90.000	84.898	-5.102
4.2.2 Post- und Fernmeldegebühren	135.000	69.978	-65.022
4.2.3 Versicherungen	0	0	0
4.2.4 Öffentlichkeitsarbeit	5.000	773	-4.227
4.2.5 Anwalts- und Gerichtskosten	5.000	0	-5.000
4.2.6 Wirtschaftsprüfer	16.000	20.700	4.700
Summe 4.2.:	251.000	176.349	-74.651
4.3. Sonstige personalbezogene Aufwendungen:			
4.3.1 Reisekosten	200.000	196.185	-3.815
4.3.2 Fahrgelder	0	1.754	1.754
4.3.3 Aus- und Fortbildung	180.000	106.294	-73.706
4.3.4 Leistungserstattung an das NLBV	70.000	67.533	-2.467
Summe 4.3.:	450.000	371.766	-78.234
4.4. Übrige sonstige Aufwendungen:			
4.4.1 Verluste aus dem Abgang von Anlagevermögen	0	0	0
4.4.2 Schadenersatzleistungen	1.000	140	-860
4.4.3 Abschreibungen auf Forderungen	1.000	119	-881
4.4.4 Periodenfremde Aufwendungen	10.000	37.757	27.757
4.4.5 Aufwendungen LGLN (s. Erträge, Nr. 5.5)	25.000	435.749	410.749
4.4.6 Aufwendungen für die Einstellung in den Sonderposten für Investitionszuschüsse	100.000	405.620	305.620
4.4.7 Lizenzgebühren	160.000	419.124	259.124
4.4.8 Zuführungen für sonstige Rückstellungen	0	0	0
Summe 4.4.:	297.000	1.298.509	1.001.509
Summe 4.:	4.445.000	6.131.170	1.686.170
5. Zinsaufwendungen und ähnliche Aufwendungen:			
5.1 Vorsteuerabzug	0	-9.244	-9.244
Summe 5.:	0	-9.244	-9.244
Summe II.:	30.621.000	36.055.535	5.434.535
III. Ergebnis der gewöhnlichen Geschäftstätigkeit (Summe I. ./ Summe II.)	3.000	-212.161	-215.161

Positionsbezeichnung	Soll 2022 EUR	Ist 2022 EUR	Abweichungen mehr/ - weniger EUR
IV. Außerordentliche Erträge und Aufwendungen			
1. Außerordentliche Erträge:	0	328.000	328.000
Summe 1.:	0	328.000	328.000
2. Außerordentliche Aufwendungen:	0	0	0
Summe 2.:	0	0	0
V. Außerordentliches Ergebnis (Außerordentliche Erträge ./.. Außerordentliche Aufwendungen)	0	328.000	328.000
VI. Steuern			
1. Steuern vom Einkommen und vom Ertrag:			
1.1 Körperschaftsteuer	0	0	0
1.2 Gewerbeertragsteuer	0	0	0
1.3 Kapitalertragsteuer	0	0	0
Summe 1.:	0	0	0
2. Sonstige Steuern:			
2.1 Kraftfahrzeugsteuer	3.000	3.469	469
2.2 Grundsteuer	0	0	0
Summe 2.:	3.000	3.469	469
Summe VI.:	3.000	3.469	469
VII. Jahresüberschuss/Jahresfehlbetrag (Ergebnis der gewöhnlichen Geschäftstätigkeit + Außerordentliches Ergebnis ./.. Steuern)	0	112.370	112.370

Soll-Ist-Vergleich des Wirtschaftsplans für den Landesbetrieb Landesvermessung und Geobasisinformation

C. Überleitungsrechnung für das Geschäftsjahr 2022

Positionsbezeichnung	Soll 2022 EUR	Ist 2022 EUR	Abweichungen mehr/ - weniger EUR
I. Erhöhung der Zuführung / Minderung der Ablieferung			
1. Gewinnerhöhung ohne Geldfluss:			
1.1 Erhöhung des Bestandes an Roh-, Hilfs- und Betriebsstoffen	0	0	0
1.2 Erhöhung des Bestandes an unfertigen und fertigen Erzeugnissen	0	0	0
1.3 Erhöhung d. Forderungsbestandes aus Lieferungen u. Leistung	0	1.950.868	1.950.868
1.4 Erhöhung aktiver Rechnungsabgrenzungsposten	0	52.784	52.784
1.5 Minderung Verbindlichkeiten	0	0	0
1.6 Minderung von Rückstellungen	0	1.246.437	1.246.437
1.7 Minderung passiver Rechnungsabgrenzungsposten	0	0	0
1.8 Minderung von Wertberichtigungen	0	0	0
1.9 Ertrag aus der Auflösung des Sonderpostens für Investitionszuschüsse	950.000	829.953	-120.047
Summe I.:	950.000	4.080.042	3.130.042
II. Minderung der Zuführung / Erhöhung der Ablieferung			
2. Gewinnminderung ohne Geldfluss:			
2.1 Abschreibung für Abnutzung	950.000	829.953	-120.047
2.2 Verluste aus dem Abgang von Anlagevermögen	0	0	0
2.3 Aufwendungen für die Einstellung in den Sonderposten für Investitionszuschüsse	100.000	405.620	305.620
2.4 Abschreibungen auf Forderungen	0	0	0
2.5 Minderung des Forderungsbestandes aus Lieferungen u. Leist.	0	0	0
2.6 Minderung des Forderungsbestandes (Sonstige Forderungen)	0	0	0
2.7 Erhöhung von Wertberichtigungen	0	0	0
2.8 Minderung des Bestandes an Roh-, Hilfs- und Betriebsstoffen	0	0	0
2.9 Minderung des Bestandes an unfertigen und fertigen Erzeugn.	0	53.165	53.165
2.10 Erhöhung von Rückstellungen	0	0	0
2.11 Erhöhung passiver Rechnungsabgrenzungsposten	0	90.345	90.345
2.12 Erhöhung Verbindlichkeiten aus Lieferungen und Leistungen	0	355.904	355.904
Summe II.:	1.050.000	1.734.987	684.987
III. Überleitungsbetrag (Summe I ./ Summe II)	-100.000	2.345.055	2.445.055

Ein positiver Korrekturbetrag bedeutet eine Erhöhung des Finanzbedarfs, die erforderliche Zuführung ist dadurch höher.

Ein negativer Korrekturbetrag bedeutet eine Erhöhung der Deckungsmittel; die erforderliche Zuführung ist dadurch geringer.

Allgemeine Vorbemerkungen zu Kapitel 0318

Für das budgetierte Kapitel 0318 gelten folgende haushaltsrechtliche Vermerke:

1. 422 10, 428 10, 459 10, 546 10 und 686 10 sind gegenseitig deckungsfähig.
2. 812 10 ist einseitig deckungsfähig zu Lasten 422 10, 428 10, 459 10, 546 10 und 686 10.
3. Mehreinnahmen bei 119 10 erhöhen die Ausgabe bei 422 10, 428 10, 459 10, 546 10, 686 10 und 812 10.
4. Mehreinnahmen bei 119 10 vermindern die Ausgabe bei 422 10, 428 10, 459 10, 546 10 und 686 10.
5. Soweit die zusätzlichen Ausgabeermächtigungen zur Leistung von Personalausgaben in Anspruch genommen werden, darf in entsprechendem Umfang vom Beschäftigungsvolumen abgewichen werden. Verpflichtungen, die zu Ausgaben in künftigen Jahren führen können, dürfen nur eingegangen werden, soweit auch in diesen Jahren Mehreinnahmen zu deren Finanzierung sichergestellt sind. Soweit eine Einsparung bei den Personalausgaben umgesetzt wird, dürfen Planstellen und andere Stellen sowie das Beschäftigungsvolumen in entsprechender Höhe nicht in Anspruch genommen werden, das Finanzministerium darf im Fall eines unvorhergesehenen und unabweisbaren Bedürfnisses auf Antrag Ausnahmen zulassen.
6. Unter der Voraussetzung, dass das Ministerium für Inneres und Sport – hinsichtlich Art, Menge sowie Kosten/Erlöse im Einvernehmen mit dem Finanzministerium – die Erfüllung des Leistungsplans festgestellt hat, dürfen nicht verbrauchte Mehreinnahmen bei dem Titel 119 10 und Ausgabereste bei den Titeln 422 10, 428 10, 459 10, 546 10 und 686 10 in Höhe von zwei Dritteln der nicht in Anspruch genommenen Ausgabeermächtigungen nach Abzug gegebenenfalls noch offener Budgetüberschreitungen aus Vorjahren gebildet werden.

Haushaltsjahr 2022

Einzelplan 03 Ministerium für Inneres und Sport

Kapitel 0318 Landesamt für Geoinformation und Landesvermessung (Vermessungs- u. Katasterverwaltung) - budgetiert

Titel	Fkt	Zweckbestimmung	Ist-Einnahmen Ist-Ausgaben	Zu übertragende Haushaltsreste, Vorgriffe (-)	Summe der Einnahmen/ Ausgaben (Spalte 4 + 5)	Haushaltsansatz
1	2	3	EUR	EUR	EUR	EUR
E I N N A H M E N						
119 04-8	421	Einnahmen aus dem Verkauf des Firmentickets <i>Vgl. K-Vermerk zu 546 04.</i>	29.785,50	—	29.785,50	43.000
119 10-2	421	Sonstige Einnahmen *** Abweichend von §35 Abs.1 LHO sind durch Absetzen von der Einnahme zu verausgaben: 1. Beträge, die im Rahmen der Vertriebspartnerschaft dem Landesbetrieb des LGLN (Kapitel 0317) von den Regionaldirektionen des LGLN (Kapitel 0318) für gemeinsam hergestellte Produkte erstattet werden müssen, weil die Gesamtkosten im Kapitel 0318 vereinnahmt worden sind. 2. Erstattung der Kosten für Bauwerkseinmessungen an öffentlich bestellte Vermessungsingenieure bis zu 85 v.H. der entsprechenden Isteinnahmen bei diesem Titel. <i>Abweichend von § 61 Abs. 1 und § 63 Abs. 4 LHO dürfen Veröffentlichungen unentgeltlich abgegeben werden.</i>	58.365.539,74	—	58.365.539,74	54.100.000
232 10-3	421	Zuweisungen für Aufgaben der Redaktionsstelle des Arbeitskreises der Oberen Gutachterausschüsse, Zentralen Geschäftsstellen und Gutachterausschüsse <i>Vgl. K-Vermerk zu 547 10.</i>	135.858,60	—	135.858,60	111.000
236 10-9	421	Zuweisungen	—	—	—	—
A U S G A B E N						
422 10-7	421	Bezüge und Nebenleistungen der Beamtinnen, Beamten, Richterinnen und Richter - bei der Veranschlagung: Personalkostenbudgets	22.602.810,83	42.913,20	22.645.724,03	88.477.000
427 39-7	421	Beschäftigungsentgelte für Ersatzkräfte für Landesbedienstete im Mutterschutz	—	—	—	—
428 10-5	421	Entgelte der Arbeitnehmerinnen und Arbeitnehmer	66.715.631,30	—	66.715.631,30	—
459 10-8	421	Sonstige personalbezogene Ausgaben	6.060.852,05	—	6.060.852,05	6.338.000
546 04-3	421	Kauf des Firmentickets <i>Übertragbar.</i> <i>Ausgaben dürfen nur geleistet werden bis zur Höhe der Ist-Einnahmen bei 119 04.</i>	29.891,36	—	29.891,36	43.000
546 09-4	421	Umsatzsteuer	—	—	—	—
546 10-8	421	Vermischte Ausgaben	13.580.534,31	4.415.525,49	17.996.059,80	12.158.000
547 10-4	421	Ausgaben in Verbindung mit der Redaktionsstelle des Arbeitskreises der Oberen Gutachterausschüsse, Zentralen Geschäftsstellen und Gutachterausschüsse <i>Übertragbar.</i> <i>Die Ausgabe darf überschritten werden bis zur Höhe der Mehr-Einnahmen bei 232 10.</i>	30.990,76	2.126,26	33.117,02	—
686 10-4	421	Sonstige Zuschüsse	3.758,13	—	3.758,13	4.000
698 10-2	421	Schadenersatzleistungen	19.222,65	—	19.222,65	20.000
812 10-0	421	Investitionen	757.139,41	—	757.139,41	800.000
916 02-9	861	Abführung an 5132-232 11 zur Refinanzierung des Sondervermögens Landesliegenschaftsfonds Niedersachsen	84.302,00	—	84.302,00	85.000
981 03-3	891	Abführungen an 13 21 - 381 03	3.148.048,65	—	3.148.048,65	3.164.000
981 10-6	891	Abführungen an 13 50 - 381 03	—	—	—	—

Aus dem Vorjahr übertragene Haushaltsreste, Vorgriffe (-)	Gesamtsoll (Spalte 7 + 8)	Gegenüber dem Gesamtsoll beträgt die Summe der Einnahmen/Ausgaben mehr/weniger (-) (Spalte 6 - 9)	Über- und außerplanmäßige Ausgaben, Vorgriffe	Begründung der Abweichungen gegenüber dem Gesamtsoll
EUR	EUR	EUR	EUR	
8	9	10	11	12
—	43.000,00	-13.214,50	—	
—	54.100.000,00	4.265.539,74	—	
—	111.000,00	24.858,60	—	
—	—	—	—	
—	88.477.000,00	-65.831.275,97	14.304,40	422 10: Die verbindliche Erläuterung ist in der Anlage IV ausgebracht. Umgesetzt von 1302-461 11: 530.000,00 EUR Umgesetzt von 1321-429 61: 6.000,00 EUR Vgl. Begründung in Anlage I.
—	—	66.715.631,30	—	
—	6.338.000,00	-277.147,95	—	
105,86	43.105,86	-13.214,50	—	
—	—	—	—	
3.837.248,31	15.995.248,31	2.000.811,49	—	546 10: Umgesetzt nach 1321-518 61: 18.700,00 EUR Umgesetzt von 1321-517 61: 12.000,00 EUR Umgesetzt von 1321-517 62: 11.700,00 EUR Umgesetzt von 1321-519 61: 7.000,00 EUR Umgesetzt von 1321-521 62: 2.000,00 EUR
8.258,42	8.258,42	24.858,60	—	
—	4.000,00	-241,87	—	
—	20.000,00	-777,35	—	
—	800.000,00	-42.860,59	—	
—	85.000,00	-698,00	—	
—	3.164.000,00	-15.951,35	—	
—	—	—	—	

Haushaltsjahr 2022

Einzelplan 03 Ministerium für Inneres und Sport

Kapitel 0318 Landesamt für Geoinformation und Landesvermessung (Vermessungs- u. Katasterverwaltung) - budgetiert

Titel	Fkt	Zweckbestimmung	Ist-Einnahmen Ist-Ausgaben	Zu übertragende Haushaltsreste, Vorgriffe (-)	Summe der Einnahmen/ Ausgaben (Spalte 4 + 5)	Haushaltsansatz
			EUR	EUR	EUR	EUR
1	2	3	4	5	6	7
		Abschluss Kapitel 0318				
		1 Verwaltungseinnahmen, Einnahmen aus Schulden- dienst und dergleichen	58.395.325,24	—	58.395.325,24	54.143.000
		2 Einnahmen aus Zuweisungen und Zuschüssen mit Ausnahme für Investitionen	135.858,60	—	135.858,60	111.000
		Summe der Einnahmen	58.531.183,84	—	58.531.183,84	54.254.000
		4 Personalausgaben	95.379.294,18	42.913,20	95.422.207,38	94.815.000
		5 Sächliche Verwaltungsausgaben, militärische Beschaffungen usw. Ausgaben für den Schul- dienst	13.641.416,43	4.417.651,75	18.059.068,18	12.201.000
		6 Ausgaben für Zuweisungen und Zuschüsse mit Ausnahme für Investitionen	22.980,78	—	22.980,78	24.000
		8 Sonstige Ausgaben für Investitionen und Inves- tionsfördermaßnahmen	757.139,41	—	757.139,41	800.000
		9 Besondere Finanzierungsausgaben	3.232.350,65	—	3.232.350,65	3.249.000
		Summe der Ausgaben	113.033.181,45	4.460.564,95	117.493.746,40	111.089.000
		Zuschuss	54.501.997,61	4.460.564,95	58.962.562,56	56.835.000

Aus dem Vorjahr übertragene Haushaltsreste, Vorgriffe (-)	Gesamtsoll (Spalte 7 + 8)	Gegenüber dem Gesamtsoll beträgt die Summe der Einnahmen/Ausgaben mehr/weniger (-) (Spalte 6 - 9)	Über- und außerplanmäßige Ausgaben, Vorgriffe	Begründung der Abweichungen gegenüber dem Gesamtsoll
EUR	EUR	EUR	EUR	
8	9	10	11	12
—	54.143.000,00	4.252.325,24	—	
—	111.000,00	24.858,60	—	
—	54.254.000,00	4.277.183,84	—	
—	94.815.000,00	607.207,38	14.304,40	
3.845.612,59	16.046.612,59	2.012.455,59	—	
—	24.000,00	-1.019,22	—	
—	800.000,00	-42.860,59	—	
—	3.249.000,00	-16.649,35	—	
3.845.612,59	114.934.612,59	2.559.133,81	14.304,40	
3.845.612,59	60.680.612,59	-1.718.050,03		

Haushaltsjahr 2022

Einzelplan 03 Ministerium für Inneres und Sport

Kapitel 0320 Landespolizei

Titel	Fkt	Zweckbestimmung	Ist-Einnahmen Ist-Ausgaben	Zu übertragende Haushaltsreste, Vorgriffe (-)	Summe der Einnahmen/ Ausgaben (Spalte 4 + 5)	Haushaltsansatz
1	2	3	EUR	EUR	EUR	EUR
E I N N A H M E N						
111 01-6	042	Gebühren, sonstige Entgelte	4.309.685,24	—	4.309.685,24	5.300.000
112 01-2	042	Geldstrafen, Geldbußen und Zwangsgelder (einschl. Gerichts- und Verwaltungskosten)	2.512.694,59	—	2.512.694,59	3.000.000
119 01-7	042	Sonstige Verwaltungseinnahmen <i>Vgl. K-Vermerk zu 511 01, 514 01, 514 20, 517 01, 518 01, 518 02, 519 01, 519 02, 526 01, 526 02, 527 01, 527 02, 527 03, 547 01 und 812 01.</i> <i>*** Abweichend von § 61 Abs. 1 und § 63 Abs. 4 LHO dürfen Veröffentlichungen unentgeltlich abgegeben werden.</i>	910.138,23	—	910.138,23	450.000
119 04-1	042	Einnahmen aus dem Verkauf des Firmentickets <i>Vgl. K-Vermerk zu 546 04.</i>	126.699,90	—	126.699,90	100.000
119 20-3	042	Einnahmen aus Fortbildungsveranstaltungen <i>Vgl. K-Vermerk zu 511 01, 514 01, 514 20, 517 01, 518 01, 518 02, 519 01, 519 02, 526 01, 526 02, 527 01, 527 02, 527 03, 547 01 und 812 01.</i>	104,58	—	104,58	75.000
119 25-4	042	Einnahmen für die Verpflegung zur Selbstbewirtschaftung <i>Vgl. K-Vermerk zu 514 13.</i>	136.469,48	—	136.469,48	280.000
119 27-0	042	Einnahmen aus der Eigenbeteiligung an der Heilfürsorge	9.117.385,27	—	9.117.385,27	9.377.000
119 46-7	042	Ersatzleistungen <i>Vgl. K-Vermerk zu 511 01, 514 01, 514 20, 517 01, 518 01, 518 02, 519 01, 519 02, 526 01, 526 02, 527 01, 527 02, 527 03, 547 01 und 812 01.</i>	1.381.081,72	—	1.381.081,72	1.400.000
124 01-0	042	Einnahmen aus Vermietung, Verpachtung und Nutzung <i>Vgl. K-Vermerk zu 511 01, 514 01, 514 20, 517 01, 518 01, 518 02, 519 01, 519 02, 526 01, 526 02, 527 01, 527 02, 527 03, 547 01 und 812 01.</i>	875.901,13	—	875.901,13	900.000
124 02-9	042	Pachten für Polizeikantinen <i>Vgl. K-Vermerk zu 514 13.</i>	10.881,36	—	10.881,36	20.000
132 01-3	042	Einnahmen aus der Veräußerung beweglicher Sachen <i>Vgl. K-Vermerk zu 511 01, 514 01, 514 20, 517 01, 518 01, 518 02, 519 01, 519 02, 526 01, 526 02, 527 01, 527 02, 527 03, 547 01 und 812 01.</i>	91.271,31	—	91.271,31	100.000
132 02-1	042	Erlöse aus der Veräußerung von Fahrzeugen <i>Vgl. K-Vermerk zu 511 01, 514 01, 514 20, 517 01, 518 01, 518 02, 519 01, 519 02, 526 01, 526 02, 527 01, 527 02, 527 03, 547 01 und 812 01.</i>	991.451,94	—	991.451,94	1.000.000
231 01-1	042	Sonstige Zuweisungen vom Bund <i>Vgl. K-Vermerk zu 511 01, 514 01, 514 20, 517 01, 518 01, 518 02, 519 01, 519 02, 526 01, 526 02, 527 01, 527 02, 527 03, 547 01 und 812 01.</i>	169.379,94	—	169.379,94	1.000
232 01-8	042	Erstattungen von Verwaltungsausgaben von Ländern <i>Vgl. K-Vermerk zu 511 01, 514 01, 514 20, 517 01, 518 01, 518 02, 519 01, 519 02, 526 01, 526 02, 527 01, 527 02, 527 03, 547 01 und 812 01.</i>	6.489.852,91	—	6.489.852,91	6.234.000
232 11-5	042	Erstattung der Ausgaben für die gemeinsame WSP-Leitstelle von anderen Ländern <i>Vgl. K-Vermerk zu 631 01.</i>	138.752,76	—	138.752,76	140.000
232 85-9	042	Erstattungen der Ausgaben für Sondereinsätze von anderen Ländern <i>Vgl. K-Vermerk zu Ausgabeteilgruppe 85.</i>	1.732.241,27	—	1.732.241,27	2.200.000
233 12-0	042	Erstattungen von Gemeinden und Gemeindeverbänden für den Betrieb des Digitalfunks	—	—	—	—

Aus dem Vorjahr übertragene Haushaltsreste, Vorgriffe (-)	Gesamtsoll (Spalte 7 + 8)	Gegenüber dem Gesamtsoll beträgt die Summe der Ein- nahmen/Ausgaben mehr/weniger (-) (Spalte 6 - 9)	Über- und außerplanmäßige Ausgaben, Vorgriffe	Begründung der Abweichungen gegenüber dem Gesamtsoll
EUR	EUR	EUR	EUR	
8	9	10	11	12
—	5.300.000,00	-990.314,76	—	
—	3.000.000,00	-487.305,41	—	
—	450.000,00	460.138,23	—	
—	100.000,00	26.699,90	—	
—	75.000,00	-74.895,42	—	
—	280.000,00	-143.530,52	—	
—	9.377.000,00	-259.614,73	—	
—	1.400.000,00	-18.918,28	—	
—	900.000,00	-24.098,87	—	
—	20.000,00	-9.118,64	—	
—	100.000,00	-8.728,69	—	
—	1.000.000,00	-8.548,06	—	
—	1.000,00	168.379,94	—	
—	6.234.000,00	255.852,91	—	
—	140.000,00	-1.247,24	—	
—	2.200.000,00	-467.758,73	—	
—	—	—	—	

Haushaltsjahr 2022
Einzelplan 03 Ministerium für Inneres und Sport
Kapitel 0320 Landespolizei

Titel	Fkt	Zweckbestimmung	Ist-Einnahmen Ist-Ausgaben	Zu übertragende Haushaltsreste, Vorgriffe (-)	Summe der Einnahmen/ Ausgaben (Spalte 4 + 5)	Haushaltsansatz
1	2	3	EUR	EUR	EUR	EUR
235 11-4	042	Sonstige Zuweisungen der Bundesagentur für Arbeit für Schwerbehinderte	—	—	—	30.000
272 14-1	042	Zuschüsse der EU, der Euregio und aus dem Europäischen Rahmenförderprogramm <i>Vgl. K-Vermerk zu 511 01, 514 01, 514 20, 517 01, 518 01, 518 02, 519 01, 519 02, 526 01, 526 02, 527 01, 527 02, 527 03, 547 01 und 812 01.</i>	—	—	—	1.000
282 02-3	042	Zweckgebundene Spenden <i>Vgl. K-Vermerk zu 547 02 und 812 02.</i>	—	—	—	—
282 12-0	042	Mittel Dritter zur vorbeugenden Kriminalitätsbekämpfung, Verkehrsunfallprävention, Verkehrsaufklärung <i>Vgl. K-Vermerk zu 511 01, 514 01, 514 20, 517 01, 518 01, 518 02, 519 01, 519 02, 526 01, 526 02, 527 01, 527 02, 527 03, 547 01 und 812 01.</i>	—	—	—	1.000
Titelgruppe(n)						
TGr. 61		Einnahmen für drittmittelfinanzierte Projekte <i>Vgl. K-Vermerk zu Ausgabeteilgruppe 61.</i>	(1.653.796,33)	(—)	(1.653.796,33)	(—)
231 61-5	042	Zuweisungen für Projekte vom Bund	1.334.836,34	—	1.334.836,34	—
272 61-3	042	Zuweisungen für Projekte von der EU	318.959,99	—	318.959,99	—
TGr. 62		Zentraler Fahrdienst Niedersachsen (ZFN) <i>Vgl. K-Vermerk zu Ausgabeteilgruppe 62.</i>	(1.429.256,36)	(—)	(1.429.256,36)	(751.000)
119 62-9	042	Einnahmen aus Erstattungen für den Zentralen Fahrdienst Niedersachsen	1.424.656,36	—	1.424.656,36	750.000
132 62-5	042	Erlöse aus der Veräußerung von Dienstkraftfahrzeugen des Zentralen Fahrdienstes Niedersachsen	4.600,00	—	4.600,00	1.000
TGr. 71		Digitalfunk	(5.222.605,39)	(—)	(5.222.605,39)	(5.200.000)
231 71-2	042	Erstattungen vom Bund für Digitalfunk <i>Vgl. K-Vermerk zu Ausgabeteilgruppe 71.</i>	—	—	—	—
233 71-5	042	Erstattungen von Gemeinden und Gemeindeverbänden für Digitalfunk <i>Vgl. K-Vermerk zu Ausgabeteilgruppe 71.</i>	5.222.605,39	—	5.222.605,39	5.200.000
A U S G A B E N						
422 01-1	042	Bezüge und Nebenleistungen der Beamtinnen, Beamten, Richterinnen und Richter <i>*** Gem. § 17 Abs. 1 S. 2 LHO ist die Erläuterung Nr. 1 verbindlich.</i>	981.572.505,54	—	981.572.505,54	1.182.557.000
422 04-6	042	Anwärterbezüge	38.330.433,23	—	38.330.433,23	39.124.000
422 06-2	042	Mehrarbeitsvergütungen für Beamtinnen und Beamte	59.983,47	—	59.983,47	200.000
422 19-4	042	Altersteilzeitzuschläge	—	—	—	—
427 01-3	042	Beschäftigungsentgelte für Vertretungs- und Aushilfskräfte	125.408,57	—	125.408,57	240.000
427 39-0	042	Beschäftigungsentgelte für Ersatzkräfte für Landesbedienstete im Mutterschutz	64.891,52	—	64.891,52	23.000
428 01-0	042	Entgelte der Arbeitnehmerinnen und Arbeitnehmer	203.477.297,40	—	203.477.297,40	—
428 03-6	042	Entgelte ständiger, nur stundenweise beschäftigter Arbeitnehmerinnen und Arbeitnehmer	333.047,31	—	333.047,31	—
428 04-4	042	Entgelte für Auszubildende	878.984,98	—	878.984,98	721.000

Aus dem Vorjahr übertragene Haushaltsreste, Vorgriffe (-)	Gesamtsoll (Spalte 7 + 8)	Gegenüber dem Gesamtsoll beträgt die Summe der Einnahmen/Ausgaben mehr/weniger (-) (Spalte 6 - 9)	Über- und außerplanmäßige Ausgaben, Vorgriffe	Begründung der Abweichungen gegenüber dem Gesamtsoll
EUR	EUR	EUR	EUR	
8	9	10	11	12
—	30.000,00	-30.000,00	—	
—	1.000,00	-1.000,00	—	
—	—	—	—	
—	1.000,00	-1.000,00	—	
(—)	(—)	(1.653.796,33)	(—)	
—	—	1.334.836,34	—	
—	—	318.959,99	—	
(—)	(751.000,00)	(678.256,36)	(—)	
—	750.000,00	674.656,36	—	
—	1.000,00	3.600,00	—	
(—)	(5.200.000,00)	(22.605,39)	(—)	
—	—	—	—	
—	5.200.000,00	22.605,39	—	
—	1.182.557.000,00	-200.984.494,46	—	422 01: Die verbindliche Erläuterung lautet:
—	39.124.000,00	-793.566,77	—	1.1 Die jeweilige Sekretärin der Präsidentin / des Präsidenten des Landeskriminalamtes Niedersachsen ist für die Dauer ihrer Tätigkeit als Vorzimmerkraft übertariflich in die Entgelt-Gr. 6 eingruppiert.
—	200.000,00	-140.016,53	—	1.2 6 (6) Tarifbeschäftigte erhalten für die Tätigkeit als Sprengstoffsachbearbeiter/-in beim Landeskriminalamt Niedersachsen eine Gefahrenzulage und Versicherungsschutz nach der Berechnungsgrundlage, wie sie sich aus dem Tarifvertrag für die Beschäftigten des Kampfmitelbeseitigungsdienstes ergibt.
—	—	—	—	
—	240.000,00	-114.591,43	—	
—	23.000,00	41.891,52	—	
—	—	203.477.297,40	—	Die verbindliche Erläuterung ist in der Anlage IV ausgebracht.
—	—	333.047,31	—	Umgesetzt nach 0301-422 01: 746.546,00 EUR
—	—	—	—	Umgesetzt nach 0390-422 01: 996,00 EUR
—	—	—	—	Umgesetzt nach 1321-429 61: 252.487,00 EUR
—	—	—	—	Umgesetzt von 1302-461 11: 8.000.000,00 EUR
—	721.000,00	157.984,98	—	428 01: Umgesetzt von 1321-429 61: 45.000,00 EUR

Haushaltsjahr 2022

Einzelplan 03 Ministerium für Inneres und Sport

Kapitel 0320 Landespolizei

Titel	Fkt	Zweckbestimmung	Ist-Einnahmen Ist-Ausgaben	Zu übertragende Haushaltsreste, Vorgriffe (-)	Summe der Einnahmen/ Ausgaben (Spalte 4 + 5)	Haushaltsansatz
1	2	3	EUR	EUR	EUR	EUR
428 06-0	042	Mehrarbeits- und Überstundenentgelte sowie Zeitzuschläge für Überstunden	59.388,10	—	59.388,10	70.000
443 04-3	042	Leistungen der Heilfürsorge für Polizeivollzugs- beamtinnen und -beamte	37.097.600,69	—	37.097.600,69	38.747.000
453 01-4	042	Trennungsgeld oder -entschädigung, Umzugskos- tenvergütungen	1.991.562,43	—	1.991.562,43	1.600.000
511 01-4	042	Geschäftsbedarf und Kommunikation sowie Geräte, Ausstattungs- und Ausrüstungsgegen- stände, sonstige Gebrauchsgegenstände <i>Die Ausgabe darf überschritten werden bis zur Höhe der Mehr-Einnahmen bei 119 01, 119 20, 119 46, 124 01, 132 01, 132 02, 231 01, 232 01, 272 14 und 282 12. Folgende Ausgaben sind gegenseitig deckungsfä- hig: 511 01, 514 01, 514 20, 517 01, 518 01, 518 02, 519 01, 519 02, 526 01, 526 02, 527 01, 527 02, 527 03 und 547 01. Die Ausgaben sind einseitig deckungsfähig zu- gunsten 812 01.</i>	16.483.717,08	—	16.483.717,08	17.048.000
514 01-3	042	Haltung von Dienstfahrzeugen und dgl. <i>Die Ausgabe darf überschritten werden bis zur Höhe der Mehr-Einnahmen bei 119 01, 119 20, 119 46, 124 01, 132 01, 132 02, 231 01, 232 01, 272 14 und 282 12. Die Ausgaben sind einseitig deckungsfähig zu- gunsten 812 01. Vgl. D-Vermerk zu 511 01.</i>	20.787.884,89	—	20.787.884,89	17.959.000
514 13-7	042	Kosten der entgeltlichen Verpflegung <i>Übertragbar. Die Ausgabe erhöht oder vermindert sich um die Mehr- oder Minder-Einnahmen bei 119 25 und 124 02. *** Zur Selbstbewirtschaftung gemäß § 15 Abs. 2 LHO. Das Verpflegungsgeld ist nach tatsächli- cher Verpflegungsstärke und festgesetztem Tagesverpflegungssatz zu berech- nen.</i>	131.509,23	73.346,76	204.855,99	300.000
514 20-0	042	Verbrauchsmittel <i>Die Ausgabe darf überschritten werden bis zur Höhe der Mehr-Einnahmen bei 119 01, 119 20, 119 46, 124 01, 132 01, 132 02, 231 01, 232 01, 272 14 und 282 12. Die Ausgaben sind einseitig deckungsfähig zu- gunsten 812 01. Vgl. D-Vermerk zu 511 01. *** Zur Selbstbewirtschaftung gem. § 15 Abs. 2 LHO. Dies gilt nur, soweit die Ausgaben Bekösti- gungsfonds zugeführt werden. Das Verpflegungs- geld ist nach der tatsächlichen Verpflegungs- stärke und dem festgesetzten Tagesverpflegungs- satz zu berechnen.</i>	7.888.512,41	—	7.888.512,41	8.500.000
517 01-2	042	Bewirtschaftung der Grundstücke, Gebäude und Räume <i>Die Ausgabe darf überschritten werden bis zur Höhe der Mehr-Einnahmen bei 119 01, 119 20, 119 46, 124 01, 132 01, 132 02, 231 01, 232 01, 272 14 und 282 12. Die Ausgaben sind einseitig deckungsfähig zu- gunsten 812 01. Vgl. D-Vermerk zu 511 01.</i>	25.972.612,42	—	25.972.612,42	23.814.000

Aus dem Vorjahr übertragene Haushaltsreste, Vorgriffe (-)	Gesamtsoll (Spalte 7 + 8)	Gegenüber dem Gesamtsoll beträgt die Summe der Einnahmen/Ausgaben mehr/weniger (-) (Spalte 6 - 9)	Über- und außerplanmäßige Ausgaben, Vorgriffe	Begründung der Abweichungen gegenüber dem Gesamtsoll
EUR	EUR	EUR	EUR	
8	9	10	11	12
—	70.000,00	-10.611,90	—	
—	38.747.000,00	-1.649.399,31	—	
—	1.600.000,00	391.562,43	391.562,43	453 01: Vgl. Begründung in Anlage I.
—	17.048.000,00	-564.282,92	—	
—	17.959.000,00	2.828.884,89	1.220.173,77	514 01: Vgl. Begründung in Anlage I.
57.505,15	357.505,15	-152.649,16	—	
—	8.500.000,00	-611.487,59	—	
—	23.814.000,00	2.158.612,42	600.000,00	517 01: Umgesetzt nach 1321-517 61: 21.150,00 EUR Umgesetzt nach 1321-517 62: 2.900,00 EUR Vgl. Begründung in Anlage I.

Haushaltsjahr 2022

Einzelplan 03 Ministerium für Inneres und Sport

Kapitel 0320 Landespolizei

Titel	Fkt	Zweckbestimmung	Ist-Einnahmen Ist-Ausgaben	Zu übertragende Haushaltsreste, Vorgriffe (-)	Summe der Einnahmen/ Ausgaben (Spalte 4 + 5)	Haushaltsansatz
1	2	3	EUR	EUR	EUR	EUR
518 01-9	042	Mieten und Pachten für Grundstücke, Gebäude und Räume <i>Die Ausgabe darf überschritten werden bis zur Höhe der Mehr-Einnahmen bei 119 01, 119 20, 119 46, 124 01, 132 01, 132 02, 231 01, 232 01, 272 14 und 282 12. Die Ausgaben sind einseitig deckungsfähig zugunsten 812 01. Vgl. D-Vermerk zu 511 01.</i>	19.095.590,39	—	19.095.590,39	19.455.000
518 02-7	042	Mieten und Pachten für Maschinen, Geräte und Fahrzeuge <i>Die Ausgabe darf überschritten werden bis zur Höhe der Mehr-Einnahmen bei 119 01, 119 20, 119 46, 124 01, 132 01, 132 02, 231 01, 232 01, 272 14 und 282 12. Die Ausgaben sind einseitig deckungsfähig zugunsten 812 01. Vgl. D-Vermerk zu 511 01.</i>	2.480.297,66	—	2.480.297,66	2.800.000
519 01-5	042	Kleinere Unterhaltungsarbeiten an Grundstücken, Gebäuden und Räumen <i>Die Ausgabe darf überschritten werden bis zur Höhe der Mehr-Einnahmen bei 119 01, 119 20, 119 46, 124 01, 132 01, 132 02, 231 01, 232 01, 272 14 und 282 12. Die Ausgaben sind einseitig deckungsfähig zugunsten 812 01. Vgl. D-Vermerk zu 511 01.</i>	6.199.320,87	—	6.199.320,87	5.000.000
519 02-3	042	Größere Unterhaltungsarbeiten an Grundstücken, Gebäuden und Räumen <i>Die Ausgabe darf überschritten werden bis zur Höhe der Mehr-Einnahmen bei 119 01, 119 20, 119 46, 124 01, 132 01, 132 02, 231 01, 232 01, 272 14 und 282 12. Die Ausgaben sind einseitig deckungsfähig zugunsten 812 01. Vgl. D-Vermerk zu 511 01.</i>	—	—	—	—
526 01-1	042	Ausgaben für Sachverständige <i>Die Ausgabe darf überschritten werden bis zur Höhe der Mehr-Einnahmen bei 119 01, 119 20, 119 46, 124 01, 132 01, 132 02, 231 01, 232 01, 272 14 und 282 12. Die Ausgaben sind einseitig deckungsfähig zugunsten 812 01. Vgl. D-Vermerk zu 511 01.</i>	3.876.860,01	—	3.876.860,01	5.520.000
526 02-0	042	Gerichtskosten und ähnliche Ausgaben <i>Die Ausgabe darf überschritten werden bis zur Höhe der Mehr-Einnahmen bei 119 01, 119 20, 119 46, 124 01, 132 01, 132 02, 231 01, 232 01, 272 14 und 282 12. Die Ausgaben sind einseitig deckungsfähig zugunsten 812 01. Vgl. D-Vermerk zu 511 01.</i>	149.138,77	—	149.138,77	220.000
527 01-8	042	Reisekostenvergütungen für Dienstreisen <i>Die Ausgabe darf überschritten werden bis zur Höhe der Mehr-Einnahmen bei 119 01, 119 20, 119 46, 124 01, 132 01, 132 02, 231 01, 232 01, 272 14 und 282 12. Die Ausgaben sind einseitig deckungsfähig zugunsten 812 01. Vgl. D-Vermerk zu 511 01.</i>	1.332.150,42	—	1.332.150,42	2.225.000

Aus dem Vorjahr übertragene Haushaltsreste, Vorgriffe (-)	Gesamtsoll (Spalte 7 + 8)	Gegenüber dem Gesamtsoll beträgt die Summe der Einnahmen/Ausgaben mehr/weniger (-) (Spalte 6 - 9)	Über- und außerplanmäßige Ausgaben, Vorgriffe	Begründung der Abweichungen gegenüber dem Gesamtsoll
EUR	EUR	EUR	EUR	
8	9	10	11	12
—	19.455.000,00	-359.409,61	—	518 01: Umgesetzt nach 1321-518 61: 25.680,00 EUR
—	2.800.000,00	-319.702,34	—	
—	5.000.000,00	1.199.320,87	—	
—	—	—	—	
—	5.520.000,00	-1.643.139,99	—	
—	220.000,00	-70.861,23	—	
—	2.225.000,00	-892.849,58	—	

Haushaltsjahr 2022

Einzelplan 03 Ministerium für Inneres und Sport

Kapitel 0320 Landespolizei

Titel	Fkt	Zweckbestimmung	Ist-Einnahmen Ist-Ausgaben	Zu übertragende Haushaltsreste, Vorgriffe (-)	Summe der Einnahmen/ Ausgaben (Spalte 4 + 5)	Haushaltsansatz
1	2	3	EUR	EUR	EUR	EUR
527 02-6	042	Reisekostenvergütungen für Reisen in Personalvertretungsangelegenheiten und in Angelegenheiten schwerbehinderter Menschen <i>Die Ausgabe darf überschritten werden bis zur Höhe der Mehr-Einnahmen bei 119 01, 119 20, 119 46, 124 01, 132 01, 132 02, 231 01, 232 01, 272 14 und 282 12. Die Ausgaben sind einseitig deckungsfähig zugunsten 812 01. Vgl. D-Vermerk zu 511 01.</i>	62.921,91	—	62.921,91	33.000
527 03-4	042	Reisekostenpauschbeträge; Bewegungsgelder für Polizeivollzugsbeamte und Fahndungskosten <i>Die Ausgabe darf überschritten werden bis zur Höhe der Mehr-Einnahmen bei 119 01, 119 20, 119 46, 124 01, 132 01, 132 02, 231 01, 232 01, 272 14 und 282 12. Die Ausgaben sind einseitig deckungsfähig zugunsten 812 01. Vgl. D-Vermerk zu 511 01.</i>	666.940,87	—	666.940,87	1.000.000
529 01-0	042	Verfügungsmittel	3.955,50	—	3.955,50	4.000
532 11-9	042	Zeugenentschädigungen, Entschädigungen für Datenabfragen und andere Entschädigungen nach dem JVEG	4.077.858,40	—	4.077.858,40	3.200.000
538 01-0	042	Elektronische Datenverarbeitung	—	—	—	—
546 02-0 apl.	042	Entschädigungs- und Ersatzleistungen an Dritte	729.350,78	—	729.350,78	—
546 04-7	042	Kauf des Firmentickets <i>Übertragbar. Ausgaben dürfen nur geleistet werden bis zur Höhe der Ist-Einnahmen bei 119 04.</i>	126.609,00	110,90	126.719,90	100.000
546 09-8	042	Umsatzsteuer	—	—	—	—
547 01-9	042	Nicht aufteilbare sächliche Verwaltungsausgaben <i>Die Ausgabe darf überschritten werden bis zur Höhe der Mehr-Einnahmen bei 119 01, 119 20, 119 46, 124 01, 132 01, 132 02, 231 01, 232 01, 272 14 und 282 12. Die Ausgaben sind einseitig deckungsfähig zugunsten 812 01. Vgl. D-Vermerk zu 511 01.</i>	11.489.643,56	—	11.489.643,56	10.121.000
547 02-7	042	Nicht aufteilbare sächliche Verwaltungsausgaben aus zweckgebundenen Spenden <i>Übertragbar. Ausgaben dürfen nur geleistet werden bis zur Höhe der Ist-Einnahmen bei 282 02. Folgende Ausgaben sind gegenseitig deckungsfähig: 547 02 und 812 02.</i>	6.991,27	—	6.991,27	—
631 01-0	042	Erstattungen von Verwaltungsausgaben an Bund <i>Übertragbar. Die Ausgabe darf überschritten werden bis zur Höhe der Mehr-Einnahmen bei 232 11.</i>	5.212.726,87	—	5.212.726,87	6.296.000
632 01-6	042	Erstattungen von Verwaltungsausgaben an Länder <i>Übertragbar.</i>	2.053.894,43	—	2.053.894,43	3.320.000
698 01-7	042	Schadensersatzleistungen und Unfallentschädigungen <i>*** Leistungen aus Gründen der Billigkeit sind bis zur Höhe von 8000 EUR zulässig.</i>	747.494,58	—	747.494,58	1.350.000

Aus dem Vorjahr übertragene Haushaltsreste, Vorgriffe (-)	Gesamtsoll (Spalte 7 + 8)	Gegenüber dem Gesamtsoll beträgt die Summe der Einnahmen/Ausgaben mehr/weniger (-) (Spalte 6 - 9)	Über- und außerplanmäßige Ausgaben, Vorgriffe	Begründung der Abweichungen gegenüber dem Gesamtsoll
EUR	EUR	EUR	EUR	
8	9	10	11	12
—	33.000,00	29.921,91	—	
—	1.000.000,00	-333.059,13	—	
—	4.000,00	-44,50	—	
—	3.200.000,00	877.858,40	877.858,40	532 11: Vgl. Begründung in Anlage I.
—	—	—	—	
—	—	729.350,78	729.350,78	apl. 546 02: Vgl. Begründung in Anlage I.
20,00	100.020,00	26.699,90	—	
—	—	—	—	
75.776,41	10.196.776,41	1.292.867,15	60.000,00	547 01: Vgl. Begründung in Anlage I.
—	—	6.991,27	—	
—	6.296.000,00	-1.083.273,13	—	
—	3.320.000,00	-1.266.105,57	—	
—	1.350.000,00	-602.505,42	—	

Haushaltsjahr 2022

Einzelplan 03 Ministerium für Inneres und Sport

Kapitel 0320 Landespolizei

Titel	Fkt	Zweckbestimmung	Ist-Einnahmen Ist-Ausgaben	Zu übertragende Haushaltsreste, Vorgriffe (-)	Summe der Einnahmen/ Ausgaben (Spalte 4 + 5)	Haushaltsansatz
1	2	3	EUR	EUR	EUR	EUR
812 01-4	042	Erwerb von Geräten und sonstigen beweglichen Sachen <i>Die Ausgabe darf überschritten werden bis zur Höhe der Mehr-Einnahmen bei 119 01, 119 20, 119 46, 124 01, 132 01, 132 02, 231 01, 232 01, 272 14 und 282 12. Die Ausgaben sind einseitig deckungsfähig zulasten 511 01, 514 01, 514 20, 517 01, 518 01, 518 02, 519 01, 519 02, 526 01, 526 02, 527 01, 527 02, 527 03 und 547 01.</i>	22.111.219,41	11.650.864,34	33.762.083,75	17.990.000
812 02-2	042	Erwerb von Geräten und sonstigen beweglichen Sachen aus zweckgebundenen Spenden <i>Ausgaben dürfen nur geleistet werden bis zur Höhe der Ist-Einnahmen bei 282 02. Vgl. D-Vermerk zu 547 02.</i>	68.601,39	87.481,58	156.082,97	—
916 01-4	861	Abführung an 51 32 - 232 11 zur Refinanzierung des Sondervermögens Landesliegenschaftsfonds Niedersachsen	947.359,15	—	947.359,15	948.000
981 03-7	891	Abführung an 13 21 - 381 03	38.097.436,78	—	38.097.436,78	37.972.000
981 05-3	891	Abführung an 13 50 - 381 03	—	—	—	—
TGr. 61		Titelgruppe(n) Drittmittelfinanzierte Projekte <i>Übertragbar. Ausgaben der Titelgruppe dürfen nur geleistet werden bis zur Höhe der Ist-Einnahmen bei Einnahmetitelgruppe 61.</i>	(566.480,12)	(1.087.316,91)	(1.653.797,03)	(—)
511 61-8	042	Geschäftsbedarf und Beschaffungen	70.540,84	—	70.540,84	—
547 61-2	042	Nicht aufteilbare sächliche Verwaltungsausgaben	421.706,91	—	421.706,91	—
812 61-8	042	Erwerb von Geräten und sonstigen beweglichen Sachen	74.232,37	1.087.316,91	1.161.549,28	—
TGr. 62		Zentraler Fahrdienst (ZFN) <i>Übertragbar. Die Ausgaben der Titelgruppe dürfen überschritten werden bis zur Höhe der Mehr-Einnahmen bei Einnahmetitelgruppe 62.</i>	(1.323.229,69)	(106.026,67)	(1.429.256,36)	(751.000)
514 62-5	042	Haltung von Dienstfahrzeugen und dgl.	641.017,48	—	641.017,48	—
538 62-1	042	Ausgaben für Datenverarbeitung	37.049,48	—	37.049,48	—
547 62-0	042	Nicht aufteilbare sächliche Verwaltungsausgaben	575.927,26	106.026,67	681.953,93	751.000
811 62-0	042	Erwerb von Fahrzeugen	69.235,47	—	69.235,47	—
812 62-6	042	Erwerb von Geräten und sonstigen beweglichen Sachen	—	—	—	—
TGr. 71		Digitalfunk <i>Übertragbar. Die Ausgaben der Titelgruppe dürfen überschritten werden bis zur Höhe der Ist-Einnahmen bei 231 71. Die Ausgaben der Titelgruppe dürfen überschritten werden bis zur Höhe der Mehr-Einnahmen bei 233 71.</i>	(28.516.629,73)	(—)	(28.516.629,73)	(20.000.000)
511 71-5	042	Beschaffung und Unterhaltung von Digitalfunkgeräten	3.483.266,60	—	3.483.266,60	—
526 71-2	042	Beauftragung von Sachverständigen	30.418,17	—	30.418,17	—
547 71-0	042	Nicht aufteilbare sächliche Verwaltungsausgaben	8.067.649,92	—	8.067.649,92	—
631 71-0	042	Erstattungen an den Bund	8.929.871,02	—	8.929.871,02	—
711 71-4	042	Kleine Neu-, Um- und Erweiterungsbauten	1.067.534,55	—	1.067.534,55	—
812 71-5	042	Erwerb von Digitalfunkanlagen	6.937.889,47	—	6.937.889,47	20.000.000

Aus dem Vorjahr übertragene Haushaltsreste, Vorgriffe (-)	Gesamtsoll (Spalte 7 + 8)	Gegenüber dem Gesamtsoll beträgt die Summe der Einnahmen/Ausgaben mehr/weniger (-) (Spalte 6 - 9)	Über- und außerplanmäßige Ausgaben, Vorgriffe	Begründung der Abweichungen gegenüber dem Gesamtsoll
EUR	EUR	EUR	EUR	
8	9	10	11	12
15.772.083,75	33.762.083,75	—	—	
163.074,24	163.074,24	-6.991,27	—	
—	948.000,00	-640,85	—	
—	37.972.000,00	125.436,78	125.436,78	981 03: Vgl. Begründung in Anlage I.
—	—	—	—	
(—)	(—)	(1.653.797,03)	(0,70)	
—	—	70.540,84	—	
—	—	421.706,91	—	
—	—	1.161.549,28	0,70	812 61: Vgl. Begründung in Anlage I.
(—)	(751.000,00)	(678.256,36)	(—)	
—	—	641.017,48	—	
—	—	37.049,48	—	
—	751.000,00	-69.046,07	—	
—	—	69.235,47	—	
—	—	—	—	
(8.167.022,46)	(28.167.022,46)	(349.607,27)	(327.001,88)	
2.333.619,99	2.333.619,99	1.149.646,61	327.001,88	511 71: Vgl. Begründung in Anlage I.
—	—	30.418,17	—	
484.617,63	484.617,63	7.583.032,29	—	
—	—	8.929.871,02	—	
3.450.212,00	3.450.212,00	-2.382.677,45	—	
1.898.572,84	21.898.572,84	-14.960.683,37	—	

Haushaltsjahr 2022
Einzelplan 03 Ministerium für Inneres und Sport
Kapitel 0320 Landespolizei

Titel	Fkt	Zweckbestimmung	Ist-Einnahmen Ist-Ausgaben	Zu übertragende Haushaltsreste, Vorgriffe (-)	Summe der Einnahmen/ Ausgaben (Spalte 4 + 5)	Haushaltsansatz
1	2	3	EUR	EUR	EUR	EUR
881 71-7	042	Zuweisungen für Investitionen an den Bund	—	—	—	—
TGr. 85		Kosten für Sondereinsätze der Polizei <i>Die Ausgaben der Titelgruppe dürfen überschritten werden bis zur Höhe der Mehr-Einnahmen bei 232 85.</i>	(4.911.108,52)	(—)	(4.911.108,52)	(5.000.000)
429 85-7	042	Nicht aufteilbare Personalausgaben	5.861,70	—	5.861,70	976.000
547 85-0	042	Nicht aufteilbare sächliche Verwaltungsausgaben	4.774.199,02	—	4.774.199,02	4.024.000
812 85-5	042	Erwerb von Geräten, Ausstattungs- und Ausrüstungsgegenständen	131.047,80	—	131.047,80	—
TGr. 98/99		Informations- und Kommunikationstechnik <i>Übertragbar.</i>	(67.621.214,24)	(—)	(67.621.214,24)	(62.793.000)
518 98-1	042	Lizenzgebühren für Anwendungen (an IT.N)	248.634,84	—	248.634,84	150.000
518 99-0	042	Lizenzgebühren für Anwendungen (an Dritte)	2.445.138,03	—	2.445.138,03	1.118.000
538 98-2	042	Ausgaben für Datenverarbeitung (Aufträge an IT.N)	39.546.069,68	—	39.546.069,68	43.775.000
538 99-0	042	Ausgaben für Datenverarbeitung (Aufträge an Dritte)	13.089.780,52	—	13.089.780,52	7.265.000
812 98-7	042	Erwerb von Geräten und sonstigen beweglichen Sachen (Aufträge an IT.N)	9.678.059,11	—	9.678.059,11	10.485.000
812 99-5	042	Erwerb von Geräten und sonstigen beweglichen Sachen (Aufträge an Dritte)	2.613.532,06	—	2.613.532,06	—
Abschluss Kapitel 0320						
		1 Verwaltungseinnahmen, Einnahmen aus Schuldendienst und dergleichen	21.893.021,11	—	21.893.021,11	22.753.000
		2 Einnahmen aus Zuweisungen und Zuschüssen mit Ausnahme für Investitionen	15.406.628,60	—	15.406.628,60	13.807.000
		Summe der Einnahmen	37.299.649,71	—	37.299.649,71	36.560.000
		4 Personalausgaben	1.263.996.964,94	—	1.263.996.964,94	1.264.258.000
		5 Sächliche Verwaltungsausgaben, militärische Beschaffungen usw. Ausgaben für den Schuldendienst	194.993.264,19	179.484,33	195.172.748,52	174.382.000
		6 Ausgaben für Zuweisungen und Zuschüsse mit Ausnahme für Investitionen	16.943.986,90	—	16.943.986,90	10.966.000
		7 Baumaßnahmen	1.067.534,55	—	1.067.534,55	—
		8 Sonstige Ausgaben für Investitionen und Investitionsfördermaßnahmen	41.683.817,08	12.825.662,83	54.509.479,91	48.475.000
		9 Besondere Finanzierungsausgaben	39.044.795,93	—	39.044.795,93	38.920.000
		Summe der Ausgaben	1.557.730.363,59	13.005.147,16	1.570.735.510,75	1.537.001.000
		Zuschuss	1.520.430.713,88	13.005.147,16	1.533.435.861,04	1.500.441.000

Aus dem Vorjahr übertragene Haushaltsreste, Vorgriffe (-)	Gesamtsoll (Spalte 7 + 8)	Gegenüber dem Gesamtsoll beträgt die Summe der Einnahmen/Ausgaben mehr/weniger (-) (Spalte 6 - 9)	Über- und außerplanmäßige Ausgaben, Vorgriffe	Begründung der Abweichungen gegenüber dem Gesamtsoll
EUR	EUR	EUR	EUR	
8	9	10	11	12
—	—	—	—	
(—)	(5.000.000,00)	(-88.891,48)	(—)	
—	976.000,00	-970.138,30	—	
—	4.024.000,00	750.199,02	—	
—	—	131.047,80	—	
(—)	(62.793.000,00)	(4.828.214,24)	(4.828.214,24)	
—	150.000,00	98.634,84	—	
—	1.118.000,00	1.327.138,03	468.455,24	518 99: Vgl. Begründung in Anlage I.
—	43.775.000,00	-4.228.930,32	—	
—	7.265.000,00	5.824.780,52	3.332.000,00	538 99: Vgl. Begründung in Anlage I.
—	10.485.000,00	-806.940,89	—	
—	—	2.613.532,06	1.027.759,00	812 99: Vgl. Begründung in Anlage I.
—	22.753.000,00	-859.978,89	—	
—	13.807.000,00	1.599.628,60	—	
—	36.560.000,00	739.649,71	—	
—	1.264.258.000,00	-261.035,06	391.562,43	
2.951.539,18	177.333.539,18	17.839.209,34	7.614.840,07	
—	10.966.000,00	5.977.986,90	—	
3.450.212,00	3.450.212,00	-2.382.677,45	—	
17.833.730,83	66.308.730,83	-11.799.250,92	1.027.759,70	
—	38.920.000,00	124.795,93	125.436,78	
24.235.482,01	1.561.236.482,01	9.499.028,74	9.159.598,98	
24.235.482,01	1.524.676.482,01	8.759.379,03		

Haushaltsjahr 2022

Einzelplan 03 Ministerium für Inneres und Sport

Kapitel 0321 Logistik Zentrum Niedersachsen - Landesbetrieb

Titel	Fkt	Zweckbestimmung	Ist-Einnahmen Ist-Ausgaben	Zu übertragende Haushaltsreste, Vorgriffe (-)	Summe der Einnahmen/ Ausgaben (Spalte 4 + 5)	Haushaltsansatz
1	2	3	EUR	EUR	EUR	EUR
		E I N N A H M E N				
121 10-4	012	Ablieferungen des Landesbetriebes LZN	2.000.000,00	—	2.000.000,00	2.000.000
		A U S G A B E N				
682 10-6	012	Zuführungen für laufende Zwecke des Landesbetriebes	—	—	—	—
682 11-4	012	Zuführung für Abwicklung Baumaßnahme	65.000,00	—	65.000,00	65.000
		Abschluss Kapitel 0321				
		1 Verwaltungseinnahmen, Einnahmen aus Schuldendienst und dergleichen	2.000.000,00	—	2.000.000,00	2.000.000
		Summe der Einnahmen	2.000.000,00	—	2.000.000,00	2.000.000
		6 Ausgaben für Zuweisungen und Zuschüsse mit Ausnahme für Investitionen	65.000,00	—	65.000,00	65.000
		Summe der Ausgaben	65.000,00	—	65.000,00	65.000
		Überschuss	1.935.000,00	—	1.935.000,00	1.935.000

Aus dem Vorjahr übertragene Haushaltsreste, Vorgriffe (-) EUR	Gesamtsoll (Spalte 7 + 8) EUR	Gegenüber dem Gesamtsoll beträgt die Summe der Ein- nahmen/Ausgaben mehr/weniger (-) (Spalte 6 - 9) EUR	Über- und außerplanmäßige Ausgaben, Vorgriffe EUR	Begründung der Abweichungen gegenüber dem Gesamtsoll
8	9	10	11	12
—	2.000.000,00	—	—	
—	—	—	—	
—	65.000,00	—	—	
—	2.000.000,00	—	—	
—	2.000.000,00	—	—	
—	65.000,00	—	—	
—	65.000,00	—	—	
—	1.935.000,00	—	—	

**Soll-Ist-Vergleich des Wirtschaftsplans
für den Landesbetrieb
Logistik Zentrum Niedersachsen
(LZN)**

für das Geschäftsjahr 2022

**Soll-Ist-Vergleich des Wirtschaftsplans
für den Landesbetrieb Logistik Zentrum Niedersachsen**

A. Finanzplan für das Geschäftsjahr 2022

Positionsbezeichnung	Soll 2022 EUR	Ist 2022 EUR	Abweichungen mehr/ - weniger EUR
I. Liquiditätsbedarf			
1. Investitionen gemäß VV-HNds. (ZR-GPI):			
1.1 Bebaute Grundstücke	0	0	0
1.2 Unbebaute Grundstücke	0	0	0
1.3 Gebäude	0	0	0
1.4 Maschinen und Anlagen	0	0	0
1.5 Fahrzeuge	0	0	0
1.6 Betriebs- und Geschäftsausstattung	0	0	0
Summe 1.:	0	0	0
2. Sonstige Investitionen:			
2.1 Gebäude	0	0	0
2.2 Maschinen und Anlagen	185.000	20.282	-164.718
2.3 Fahrzeuge	0	0	0
2.4 Betriebs- und Geschäftsausstattung	471.000	418.000	-53.000
Summe 2.:	656.000	438.282	-217.718
3. Sonstiger Liquiditätsbedarf:			
3.1 Jahresfehlbetrag laut Erfolgsplan	0	0	0
3.2 Geldabfluss ohne Gewinnminderung (ohne Investitionsausg; z. B. Zahlung v. Verbindlichkeiten aus Lieferung und Leistung)	48.000	0	-48.000
3.3 Ablieferungen an den Landeshaushalt	2.000.000	2.129.725	129.725
3.4 Bildung von Rücklagen (nur bei Ist)	0	0	0
Summe 3.:	2.048.000	2.129.725	81.725
4. Positiver Überleitungsbetrag:	0	1.607.539	1.607.539
Summe I.:	2.704.000	4.175.546	-135.993
II. Deckungsmittel			
1. Deckungsmittel:			
1.1 Jahresüberschuss laut Erfolgsplan	0	4.110.546	4.110.546
1.2 Geldzufluss ohne Gewinnerhöhung (z. B. eingehende Zahlungen für Forderungen)	0	0	0
1.3 Noch verfügbare Deckungsmittel aus Vorjahr/Vorjahren	2.000.000	0	-2.000.000
1.4 Zuschüsse aus Drittmitteln (soweit nicht im Erfolgsplan als Ertrag enthalten)	0	0	0
1.5 Abbau flüssiger Mittel	0	0	0
1.6 Zuführungen aus dem Landeshaushalt für Investitionen	0	0	0
1.7 Zuführung für Abwicklung Baumaßnahme	65.000	65.000	0
Summe 1.:	2.065.000	4.175.546	2.110.546
2. Negativer Überleitungsbetrag:	639.000	0	-639.000
Summe II.:	2.704.000	4.175.546	1.471.546
III. Deckungsmittelüberschuss/Deckungsmittelfehlbetrag (Summe II ./ Summe I)	0	0	1.607.539
IV. Abzuführender Deckungsmittelüberschuss / auszugleichender Deckungsmittelfehlbetrag (Summe III ./ nicht ausgeglichene Deckungsmittelfehlbeträge aus Vorjahren)	0	0	0

**Soll-Ist-Vergleich des Wirtschaftsplans
für den Landesbetrieb Logistik Zentrum Niedersachsen**

B. Erfolgsplan für das Geschäftsjahr 2022

Positionsbezeichnung	Soll 2022 EUR	Ist 2022 EUR	Abweichungen mehr/ - weniger EUR
I. Erträge			
1. Zuführungen aus dem Landeshaushalt für laufende Zwecke:	0	0	0
Summe 1.:	0	0	0
2. Umsatzerlöse:			
2.1 Waren und Dienstleistungen			
2.1.1 Umsatzerlöse Staatskanzlei	1.250.000	448.101	-801.899
2.1.2 Umsatzerlöse MI	70.000.000	117.533.596	47.533.596
2.1.3 Umsatzerlöse MF	16.000.000	17.312.070	1.312.070
2.1.4 Umsatzerlöse MK	1.900.000	88.093.840	86.193.840
2.1.5 Umsatzerlöse ML	1.000.000	1.686.552	686.552
2.1.6 Umsatzerlöse MS	2.300.000	2.481.309	181.309
2.1.7 Umsatzerlöse MU	4.500.000	4.281.878	-218.122
2.1.8 Umsatzerlöse MW	23.000.000	21.630.415	-1.369.585
2.1.9 Umsatzerlöse MWK	2.000.000	1.053.114	-946.886
2.1.10 Umsatzerlöse MJ	29.000.000	24.841.246	-4.158.754
2.1.11 Umsatzerlöse MB	1.000.000	502.327	-497.673
2.1.12 Umsatzerlöse Vermittlungsleistungen	750.000	446.313	-303.687
2.1.13 Umsatzerlöse Thüringen	3.100.000	197.345	-2.902.655
2.1.14 Umsatzerlöse Sonstige WuD	8.000.000	4.271.701	-3.728.299
2.2 Dienst- und Schutzkleidung			
2.2.1 - davon Polizei Norddt. Kooperation	18.050.000	20.856.579	2.806.579
2.2.2 - davon Justiz Norddt. Kooperation	2.100.000	1.882.720	-217.280
2.2.3 - davon Bayern	8.310.000	8.318.787	8.787
2.2.4 - davon Forst	1.162.000	1.033.708	-128.292
2.2.5 - davon Bundesamt für Güterverkehr	210.000	318.494	108.494
2.2.6 - davon sonstige Abnehmer	1.800.000	1.431.001	-368.999
2.2.7 - davon sonstige Erlöse	30.000	56.834	26.834
2.3 Kundenskonto Waren und Dienstleistungen	0	-4.709.290	-4.709.290
Summe 2.:	195.462.000	313.968.640	118.506.640
3. Bestandsveränderungen an fertigen und unfertigen Erzeugnissen:	0	-1.040.845	-1.040.845
Summe 3.:	0	-1.040.845	-1.040.845
4. Andere aktivierte Eigenleistungen:	0	0	0
Summe 4.:	0	0	0
5. Sonstige betriebliche Erträge:			
5.1 Mieterträge	0	0	0
5.2 Erträge aus dem Abgang von Gegenständen des Anlagevermögens	0	0	0
5.3 Erträge aus der Herabsetzung von Wertberichtigungen und Rückstellungen	0	134.705	134.705
5.4 Periodenfremde Erträge	0	53.885	53.885
5.5 Andere sonstige betriebliche Erträge	0	74.696	74.696
Summe 5.:	0	263.286	263.286
6. Zinserträge und ähnliche Erträge:	0	177	177
Summe 6.:	0	177	177
Summe I.:	195.462.000	313.191.258	117.729.258

Positionsbezeichnung	Soll 2022 EUR	Ist 2022 EUR	Abweichungen mehr/ - weniger EUR
II. Aufwendungen			
1. Materialaufwand:			
1.1 Aufwendungen für Roh-, Hilfs- und Betriebsstoffe und für bezogene Waren			
1.1.1 Wareneinsatz Dienstkleidung	25.605.000	27.304.667	1.699.667
1.1.2 Wareneinsatz Waren und Dienstleistungen	156.734.000	267.155.765	110.421.765
1.2 Aufwendungen für bezogene Leistungen	0	0	0
Summe 1.:	182.339.000	294.460.432	112.121.432
2. Personalaufwand:			
2.1. Gehälter:			
2.1.1 Dienstbezüge der Beamtinnen und Beamten	1.385.000	425.260	-959.740
2.1.2 Entgelte der Tarifbeschäftigten	5.809.000	5.649.242	-159.758
2.1.3 Sonstige Aufwendungen mit Bezügecharakter	0	0	0
Summe 2.1.:	7.194.000	6.074.502	-1.119.498
2.2. Soziale Abgaben und Aufwendungen für Altersversorgung und Unterstützung:			
2.2.1 Arbeitgeberanteil zur gesetzlichen Sozialversicherung für Tarifbeschäftigte	1.186.000	1.144.690	-41.310
2.2.2 Abführung von Versorgungsanteilen für Beamtinnen und Beamten an den Landeshaushalt	121.000	121.000	0
2.2.3 Sonstige soziale Leistungen an Tarifbeschäftigte aufgrund tarifvertraglicher Vereinbarungen	377.000	355.848	-21.152
2.2.4 Sonstige soziale Leistungen an Tarifbeschäftigte aufgrund betrieblicher Vereinbarungen	0	0	0
2.2.5 Beihilfen für Beamtinnen und Beamte	68.000	68.000	0
2.2.6 Beihilfe für Tarifbeschäftigte	8.000	8.000	0
2.2.7 Unterstützungen	0	0	0
2.2.8 Fürsorgeleistungen	0	0	0
2.2.9 Unfallversicherung	17.000	17.000	0
Summe 2.2.:	1.777.000	1.714.538	-62.462
Summe 2.:	8.971.000	7.789.040	-1.181.960
3. Abschreibungen:			
3.1 Abschreibungen auf unbewegliches Anlagevermögen:	4.000	0	-4.000
3.2 Abschreibungen auf bewegliches Anlagevermögen:	635.000	354.466	-280.534
3.3 Abschreibungen auf Vermögensgegenstände des Umlaufvermögens	0	1.200.000	1.200.000
Summe 3.:	639.000	1.554.466	915.466
4. Sonstige betriebliche Aufwendungen:			
4.1. Bewirtschaftung, Versorgung und Instandhaltung:			
4.1.1 Mieten	264.000	272.915	8.915
4.1.2 Unterhaltung von Gebäuden	136.000	148.891	12.891
4.1.3 Unterhaltung von Anlagen	27.000	41.574	14.574
4.1.4 Energie	70.000	51.815	-18.185
4.1.5 Wasser	3.000	4.299	1.299
4.1.6 Bewirtschaftungskosten	7.000	3.968	-3.032
4.1.7 Unterhaltung von Kfz	40.000	23.442	-16.558
Summe 4.1.:	547.000	546.904	-96
4.2. Aufwendungen für Geschäftsbedarf:			
4.2.1 Geschäftsbedarf, Büromaterial	63.000	62.147	-853
4.2.2 Post- und Fernmeldegebühren	49.000	33.512	-15.488
4.2.3 Versicherungen	0	0	0
4.2.4 Öffentlichkeitsarbeit	67.000	1.527	-65.473
4.2.5 Anwalts- und Gerichtskosten	204.000	195.993	-8.007
4.2.6 Miete und Leasing	10.000	73.586	63.586
4.2.7 Frachten und Verpackung	1.310.000	2.261.939	951.939
4.2.8 EDV-Kosten	959.000	865.435	-93.565
4.2.9 Sonstige Aufwendungen für Geschäftsbedarf	125.000	182.640	57.640
Summe 4.2.:	2.787.000	3.676.779	889.779
4.3. Sonstige personalbezogene Aufwendungen:			
4.3.1 Reisekosten	15.000	13.308	-1.692
4.3.2 Fahrgelder	0	0	0
4.3.3 Aus- und Fortbildung	72.000	46.800	-25.200
4.3.4 Übrige sonstige personalbezogene Aufwendungen	87.000	694.694	607.694
Summe 4.3.:	174.000	754.802	580.802

Positionsbezeichnung	Soll 2022 EUR	Ist 2022 EUR	Abweichungen mehr/ - weniger EUR
4.4. Übrige sonstige Aufwendungen:			
4.4.1 Verluste aus dem Abgang von Anlagevermögen	0	1.727	1.727
4.4.2 Schadenersatzleistungen	0	0	0
4.4.3 Abschreibungen auf Forderungen	0	12.791	12.791
4.4.4 Periodenfremde Aufwendungen	0	1.994	1.994
4.4.5 Ausschüttung Kooperationspartner	0	252.051	252.051
4.4.6 Verschrottung Warenbestand	5.000	726	-4.274
Summe 4.4.:	5.000	269.289	264.289
Summe 4.:	3.513.000	5.247.774	1.734.774
5. Zinsaufwendungen und ähnliche Aufwendungen:	0	0	0
Summe 5.:	0	0	0
Summe II.:	195.462.000	309.051.712	113.589.712
III. Ergebnis der gewöhnlichen Geschäftstätigkeit (Summe I. ./ Summe II.)	0	4.139.546	4.139.546
IV. Außerordentliche Erträge und Aufwendungen			
1. Außerordentliche Erträge:	0	0	0
Summe 1.:	0	0	0
2. Außerordentliche Aufwendungen:	0	0	0
Summe 2.:	0	0	0
V. Außerordentliches Ergebnis (Außerordentliche Erträge ./ Außerordentliche Aufwendungen)	0	0	0
VI. Steuern			
1. Steuern vom Einkommen und vom Ertrag:	0	0	0
Summe 1.:	0	0	0
2. Sonstige Steuern:	0	29.000	29.000
Summe 2.:	0	29.000	29.000
Summe VI.:	0	29.000	29.000
VII. Jahresüberschuss/Jahresfehlbetrag (Ergebnis der gewöhnlichen Geschäftstätigkeit + Außerordentliches Ergebnis ./ Steuern)	0	4.110.546	4.110.546

**Soll-Ist-Vergleich des Wirtschaftsplans
für den Landesbetrieb Logistik Zentrum Niedersachsen**

C. Überleitungsrechnung für das Geschäftsjahr 2022

Positionsbezeichnung	Soll 2022 EUR	Ist 2022 EUR	Abweichungen mehr/ - weniger EUR
I. Erhöhung der Zuführung/Minderung der Ablieferung			
Gewinnerhöhung ohne Geldfluss, z.B.:			
1. Erhöhung d. Bestandes an unfertigen u. fertigen Erzeugnissen	0	0	0
2. Erhöhung des Warenbestands	0	2.579.204	2.579.204
3. Erhöhung des Forderungsbestandes	0	0	0
4. Erträge ohne Geldzufluss	0	0	0
5. Minderung von Rückstellungen	0	0	0
6. Minderung von Wertberichtigungen	0	0	0
7. Minderung kurzfristiger Verbindlichkeiten	0	20.663.743	20.663.743
8. Erhöhung aktiver Rechnungsabgrenzungsposten	0	39.061	39.061
9. Erhöhung flüssiger Mittel	0	0	0
10. Erhöhung der geleisteten Anzahlungen	0	506.000	506.000
Summe I.:	0	23.788.008	23.788.008
II. Minderung der Zuführung/Erhöhung der Ablieferung			
Gewinnminderung ohne Geldfluss, z.B.:			
1. Minderung des Bestandes an fertigen und unfertigen Erzeugnissen	0	1.040.845	1.040.845
2. Minderung des Warenbestandes	0	0	0
3. Minderung der geleisteten Anzahlungen	0	0	0
4. Minderung des Forderungsbestandes	0	8.099.477	8.099.477
5. Abschreibungen für Abnutzung (ohne Abschreibungen für geringwertige Wirtschaftsgüter nach § 6 Abs. 2 EStG)	540.000	346.856	-193.144
6. Abschreibung geringwertiger Wirtschaftsgüter	99.000	7.610	-91.390
7. Verluste aus dem Abgang von Anlagevermögen	0	1.727	1.727
8. Abschreibungen auf Forderungen	0	0	0
9. Aufwendungen ohne Geldabfluss	0	0	0
10. Minderung aktiver Rechnungsabgrenzung	0	0	0
11. Minderung flüssiger Mittel	0	10.851.701	10.851.701
12. Erhöhung von Rückstellungen	0	547.825	547.825
13. Zunahme langfristiger Verbindlichkeiten ggü. Land Nds.	0	0	0
14. Zunahme kurzfristiger Verbindlichkeiten	0	0	0
15. Erhöhung von Wertberichtigungen	0	1.284.428	1.284.428
Summe II.:	639.000	22.180.469	21.541.469
III. Überleitungsbetrag (Summe I ./ Summe II)	-639.000	1.607.539	2.246.539

Haushaltsjahr 2022

Einzelplan 03 Ministerium für Inneres und Sport

Kapitel 0326 Asylbewerber, Kontingent- und sonstige ausländische Flüchtlinge

Titel	Fkt	Zweckbestimmung	Ist-Einnahmen Ist-Ausgaben	Zu übertragende Haushaltsreste, Vorgriffe (-)	Summe der Einnahmen/ Ausgaben (Spalte 4 + 5)	Haushaltsansatz
1	2	3	EUR	EUR	EUR	EUR
E I N N A H M E N						
119 01-9	235	Sonstige Verwaltungseinnahmen	195.570,56	—	195.570,56	150.000
231 11-0 apl.	235	Erstattungen BAS gem. § 18 Abs. 3 AsylbLG <i>HV aus Zentraler Haushaltsführung: Vgl. K-Vermerk zu 633 31.</i>	6.000.000,00	—	6.000.000,00	—
271 02-3	235	Erstattungen aus Mitteln des Asyl-, Migrations- und Integrationsfonds (AMIF) <i>Vgl. K-Vermerk zu 546 11.</i>	262.103,39	—	262.103,39	—
A U S G A B E N						
546 11-1	235	Kosten der Rückführung, freiwilligen Rückkehr, Weiterwanderung von Flüchtlingen <i>Die Ausgabe darf überschritten werden bis zur Höhe der Ist-Einnahmen bei 271 02. *** Abweichend von § 35 Abs. 1 LHO dürfen Er- stattungen auch nach Schluss des Haushaltsjah- res durch Absetzen von der Ausgabe vereinnahmt werden.</i>	898.113,38	—	898.113,38	1.175.000
546 12-0	235	Kosten des Transports von ausländischen Flücht- lingen	—	—	—	1.000
546 13-8	291	Ausgaben für begleitende Maßnah. im Rahmen des Progr. zur Förd. von Kommunen in Nieder- sachsen, die in bes. Maße von Sekundärmigration betroffen sind <i>Übertragbar.</i>	—	—	—	—
631 11-9	287	Erstattungen von Verwaltungsausgaben an den Bund <i>Übertragbar. Folgende Ausgaben sind gegenseitig deckungsfä- hig: 631 11 und 633 11.</i>	—	—	—	—
633 11-1	287	Erstattungen von Verwaltungsausgaben an Ge- meinden (GV) <i>Vgl. D-Vermerk zu 631 11.</i>	504.297.624,43	—	504.297.624,43	406.400.000
633 12-0 apl.	287	Zuweisungen an Gemeinden (GV) zum Ausgleich für erhöhte Ausgaben bei der Aufnahme von Flüchtlingen aus der Ukraine	9.999.999,98	—	9.999.999,98	—
633 13-8	287	Vorauszahlung auf die Erstattungen von Ver- waltungsausgaben an Gemeinden (GV) für die Aufnahme von Flüchtlingen	137.500.000,00	—	137.500.000,00	—
633 31-6 apl.	287	Erstattungen des Bundes für Leistungen gem. § 18 Abs. 3 AsylbLG <i>HV aus Zentraler Haushaltsführung: Übertragbar. Ausgaben dürfen nur geleistet werden bis zur Höhe der Ist-Einnahmen bei 231 11.</i>	—	6.000.000,00	6.000.000,00	—
685 51-0	235	Zuschüsse für Maßnahmen zur freiwilligen Rück- kehr, Weiterwanderung und Rückführung von ausländischen Flüchtlingen <i>Übertragbar. *** Abweichend von § 35 Abs. 1 LHO dürfen Er- stattungen auch nach Schluss des Haushaltsjah- res durch Absetzen von der Ausgabe vereinnahmt werden.</i>	1.110.312,63	—	1.110.312,63	1.350.000

Aus dem Vorjahr übertragene Haushaltsreste, Vorgriffe (-)	Gesamtsoll (Spalte 7 + 8)	Gegenüber dem Gesamtsoll beträgt die Summe der Einnahmen/Ausgaben mehr/weniger (-) (Spalte 6 - 9)	Über- und außerplanmäßige Ausgaben, Vorgriffe	Begründung der Abweichungen gegenüber dem Gesamtsoll
EUR	EUR	EUR	EUR	
8	9	10	11	12
—	150.000,00	45.570,56	—	
—	—	6.000.000,00	—	
—	—	262.103,39	—	
—	1.175.000,00	-276.886,62	—	
—	1.000,00	-1.000,00	—	
—	—	—	—	
—	—	—	—	
—	406.400.000,00	97.897.624,43	72.497.624,43	633 11: Umgesetzt von 1302-633 72: Vgl. Begründung in Anlage I. 25.400.000,00 EUR
—	—	9.999.999,98	9.999.999,98	apl. 633 12: Vgl. Begründung in Anlage I.
—	—	137.500.000,00	137.500.000,00	633 13: Vgl. Begründung in Anlage I.
—	—	6.000.000,00	6.000.000,00	apl. 633 31: Vgl. Begründung in Anlage I.
—	1.350.000,00	-239.687,37	—	

Haushaltsjahr 2022

Einzelplan 03 Ministerium für Inneres und Sport

Kapitel 0326 Asylbewerber, Kontingent- und sonstige ausländische Flüchtlinge

Titel	Fkt	Zweckbestimmung	Ist-Einnahmen Ist-Ausgaben	Zu übertragende Haushaltsreste, Vorgriffe (-)	Summe der Einnahmen/ Ausgaben (Spalte 4 + 5)	Haushaltsansatz
1	2	3	EUR	EUR	EUR	EUR
TGr. 61		Titelgruppe(n)				
		Integrationsfonds	(7.695.332,71)	(27.375.055,70)	(35.070.388,41)	(10.000.000)
		<i>Übertragbar.</i>				
		<i>*** Gemäß § 35 Abs. 2 LHO dürfen Ausgaben der Titelgruppe im Rahmen des Verwendungszwecks auch geleistet werden, wenn an anderer Stelle des Landeshaushalts Mittel für denselben Zweck veranschlagt sind.</i>				
663 61-4	062	Zuweisungen an Gemeinden und Gemeindever- bände	3.886.767,89	8.756.164,12	12.642.932,01	8.000.000
883 61-4	062	Zuweisungen für Investitionen an Gemeinden und Gemeindeverbände	3.808.564,82	18.618.891,58	22.427.456,40	2.000.000
		Abschluss Kapitel 0326				
		1 Verwaltungseinnahmen, Einnahmen aus Schul- dendienst und dergleichen	195.570,56	—	195.570,56	150.000
		2 Einnahmen aus Zuweisungen und Zuschüssen mit Ausnahme für Investitionen	6.262.103,39	—	6.262.103,39	—
		Summe der Einnahmen	6.457.673,95	—	6.457.673,95	150.000
		5 Sächliche Verwaltungsausgaben, militärische Beschaffungen usw. Ausgaben für den Schul- dienst	898.113,38	—	898.113,38	1.176.000
		6 Ausgaben für Zuweisungen und Zuschüsse mit Ausnahme für Investitionen	656.794.704,93	14.756.164,12	671.550.869,05	415.750.000
		8 Sonstige Ausgaben für Investitionen und Inves- tionsfördermaßnahmen	3.808.564,82	18.618.891,58	22.427.456,40	2.000.000
		Summe der Ausgaben	661.501.383,13	33.375.055,70	694.876.438,83	418.926.000
		Zuschuss	655.043.709,18	33.375.055,70	688.418.764,88	418.776.000

Aus dem Vorjahr übertragene Haushaltsreste, Vorgriffe (-)	Gesamtsoll (Spalte 7 + 8)	Gegenüber dem Gesamtsoll beträgt die Summe der Einnahmen/Ausgaben mehr/weniger (-) (Spalte 6 - 9)	Über- und außerplanmäßige Ausgaben, Vorgriffe	Begründung der Abweichungen gegenüber dem Gesamtsoll
EUR	EUR	EUR	EUR	
8	9	10	11	12
(25.869.638,40)	(35.869.638,40)	(-799.249,99)	(—)	
5.304.004,43	13.304.004,43	-661.072,42	—	
20.565.633,97	22.565.633,97	-138.177,57	—	
—	150.000,00	45.570,56	—	
—	—	6.262.103,39	—	
—	150.000,00	6.307.673,95	—	
—	1.176.000,00	-277.886,62	—	
5.304.004,43	421.054.004,43	250.496.864,62	225.997.624,41	
20.565.633,97	22.565.633,97	-138.177,57	—	
25.869.638,40	444.795.638,40	250.080.800,43	225.997.624,41	
25.869.638,40	444.645.638,40	243.773.126,48		

Allgemeine Vorbemerkungen zu Kapitel 0328

Für das budgetierte Kapitel 0328 gelten folgende haushaltsrechtliche Vermerke:

1. Die Titel 422 10, 428 10, 459 10, 511 10, 514 10, 517 10, 518 10, 519 10, 538 10, 546 10 und 547 10 sind gegenseitig deckungsfähig.
2. Der Titel 812 10 ist einseitig deckungsfähig zu Lasten der Titel 422 10, 428 10, 459 10, 511 10, 514 10, 517 10, 518 10, 519 10, 538 10, 546 10 und 547 10.
3. Mehreinnahmen bei den Titeln 119 10, 129 11, 231 10, 233 10, 236 10 und 281 10 erhöhen die Ausgaben bei den Titeln 422 10, 428 10, 459 10, 511 10, 514 10, 517 10, 518 10, 519 10, 538 10, 546 10, 547 10 und 812 10.
4. Mindereinnahmen bei den Titeln 119 10, 129 11, 231 10, 233 10, 236 10 und 281 10 vermindern die Ausgaben bei den Titeln 422 10, 428 10, 459 10, 511 10, 514 10, 517 10, 518 10, 519 10, 538 10, 546 10 und 547 10.
5. Soweit die zusätzlichen Ausgabeermächtigungen zur Leistung von Personalausgaben in Anspruch genommen werden, darf in entsprechendem Umfang vom Beschäftigungsvolumen abgewichen werden. Verpflichtungen, die zu Ausgaben in künftigen Jahren führen können, dürfen nur eingegangen werden, soweit auch in diesen Jahren Mehreinnahmen zu deren Finanzierung sichergestellt sind. Soweit eine Einsparung bei den Personalausgaben umgesetzt wird, dürfen Stellen sowie das Beschäftigungsvolumen in entsprechender Höhe nicht in Anspruch genommen werden, das Finanzministerium darf im Fall eines unvorhergesehenen und unabweisbaren Bedürfnisses auf Antrag Ausnahmen zulassen.
6. Unter der Voraussetzung, dass das Ministerium für Inneres und Sport - hinsichtlich Art, Menge sowie Kosten/Erlöse im Einvernehmen mit dem Finanzministerium - die Erfüllung des Leistungsplans festgestellt hat, dürfen Ausgabereste in Höhe von zwei Dritteln der nicht in Anspruch genommenen Ausgabeermächtigungen nach Abzug gegebenenfalls noch offener Budgetüberschreitungen aus Vorjahren gebildet werden.

Haushaltsjahr 2022

Einzelplan 03 Ministerium für Inneres und Sport

Kapitel 0328 Landesaufnahmebehörde Niedersachsen - budgetiert

Titel	Fkt	Zweckbestimmung	Ist-Einnahmen Ist-Ausgaben	Zu übertragende Haushaltsreste, Vorgriffe (-)	Summe der Einnahmen/ Ausgaben (Spalte 4 + 5)	Haushaltsansatz
1	2	3	EUR	EUR	EUR	EUR
E I N N A H M E N						
119 10-5	235	Sonstige Verwaltungseinnahmen	2.362.767,75	—	2.362.767,75	500.000
129 11-9	235	Einnahmen außerhalb der laufenden Geschäfte <i>*** Abweichend von § 63 Abs. 4 und 6 LHO dürfen in der LAB NI, Standorte Bramsche und GDL Friedland, an die hier tätigen Stellen die notwendigen Räumlichkeiten mietfrei überlassen sowie Heizung, Beleuchtung und Wasser unentgeltlich abgegeben werden.</i>	132.471,01	—	132.471,01	1.800.000
231 10-0	235	Sonstige Erstattungen vom Bund	7.005.328,57	—	7.005.328,57	4.200.000
233 10-2	235	Erstattung der Verwaltungsaufwendungen von den Kommunen	158.108,66	—	158.108,66	85.000
236 10-1	235	Erstattungen von der Bundesanstalt für Arbeit und von Sozialversicherungsträgern	3.912,00	—	3.912,00	1.000
281 10-7	235	Sonstige Erstattungen für die Abschiebung von Ausländern	224.851,54	—	224.851,54	200.000
282 10-3	235	Spenden für Bewohner der LAB NI <i>Vgl. K-Vermerk zu 681 14.</i>	—	—	—	1.000
282 11-1	235	Einnahmen aus Nachlässen <i>Vgl. K-Vermerk zu 681 16.</i>	—	—	—	—
A U S G A B E N						
422 10-0	235	Bezüge und Nebenleistungen der Beamtinnen, Beamten, Richterinnen und Richter - bei der Veranschlagung: Personalkostenbudgets	3.590.371,49	—	3.590.371,49	37.861.000
427 10-1	235	Aufwendungen für nebenamtlich und nebenberuflich Tätige	4.298,61	—	4.298,61	24.000
428 10-8	235	Entgelte der Arbeitnehmerinnen und Arbeitnehmer	31.290.062,66	—	31.290.062,66	—
459 10-0	235	Sonstige personalbezogene Ausgaben	9.578,55	—	9.578,55	28.000
511 10-2	235	Geschäftsbedarf und Kommunikation sowie Geräte, Ausstattungs- und Ausrüstungsgegenstände, sonstige Gebrauchsgegenstände	4.265.754,79	—	4.265.754,79	2.778.000
514 10-1	235	Verbrauchsmittel, Haltung von Fahrzeugen und dergleichen	5.470.827,13	—	5.470.827,13	3.000.000
517 10-0	235	Bewirtschaftung der Grundstücke, Gebäude und Räume	45.435.666,52	—	45.435.666,52	25.000.000
518 10-7	235	Mieten und Pachten	18.482.198,64	—	18.482.198,64	7.600.000
519 10-3	235	Unterhaltung der Grundstücke und baulichen Anlagen	2.850.728,75	—	2.850.728,75	4.500.000
538 10-8	235	Elektronische Datenverarbeitung (Aufträge an Dritte)	684.123,87	—	684.123,87	1.380.000
546 09-7	235	Umsatzsteuer	—	—	—	—
546 10-0	235	Förderung der Rückführung, freiwilligen Rückkehr und Weiterwanderung von ausländischen Flüchtlingen <i>*** Ausreisepflichtigen Ausländern dürfen im Einzelfall Sachleistungen überlassen werden, wenn hierdurch die freiwillige Ausreise unterstützt und ermöglicht wird. Der Wert der Sachleistungen ist in der Regel auf 1.000 EUR pro Person begrenzt. *** Abweichend von § 35 Abs. 1 LHO dürfen Erstattungen auch nach Schluss des Haushaltsjahres durch Absetzen von der Ausgabe vereinnahmt werden.</i>	865.025,03	—	865.025,03	1.300.000

Aus dem Vorjahr übertragene Haushaltsreste, Vorgriffe (-)	Gesamtsoll (Spalte 7 + 8)	Gegenüber dem Gesamtsoll beträgt die Summe der Einnahmen/Ausgaben mehr/weniger (-) (Spalte 6 - 9)	Über- und außerplanmäßige Ausgaben, Vorgriffe	Begründung der Abweichungen gegenüber dem Gesamtsoll
EUR	EUR	EUR	EUR	
8	9	10	11	12
—	500.000,00	1.862.767,75	—	
—	1.800.000,00	-1.667.528,99	—	
—	4.200.000,00	2.805.328,57	—	
—	85.000,00	73.108,66	—	
—	1.000,00	2.912,00	—	
—	200.000,00	24.851,54	—	
—	1.000,00	-1.000,00	—	
—	—	—	—	
—	37.861.000,00	-34.270.628,51	—	422 10: Die verbindliche Erläuterung ist in der Anlage IV ausgebracht.
—	24.000,00	-19.701,39	—	
—	—	31.290.062,66	—	
—	28.000,00	-18.421,45	—	
—	2.778.000,00	1.487.754,79	—	
—	3.000.000,00	2.470.827,13	—	
—	25.000.000,00	20.435.666,52	—	
—	7.600.000,00	10.882.198,64	—	
—	4.500.000,00	-1.649.271,25	—	
—	1.380.000,00	-695.876,13	—	
—	—	—	—	
—	1.300.000,00	-434.974,97	—	

Haushaltsjahr 2022

Einzelplan 03 Ministerium für Inneres und Sport

Kapitel 0328 Landesaufnahmebehörde Niedersachsen - budgetiert

Titel	Fkt	Zweckbestimmung	Ist-Einnahmen Ist-Ausgaben	Zu übertragende Haushaltsreste, Vorgriffe (-)	Summe der Einnahmen/ Ausgaben (Spalte 4 + 5)	Haushaltsansatz
1	2	3	EUR	EUR	EUR	EUR
547 10-7	235	Nicht aufteilbare sächliche Verwaltungsausgaben *** Gem. § 17 Abs. 1 S. 2 LHO ist Satz 3 der Erläuterung verbindlich.	88.858.453,76	—	88.858.453,76	37.834.000
681 14-8	235	Verwendung der Spenden für Bewohner der LAB NI Übertragbar. Ausgaben dürfen nur geleistet werden bis zur Höhe der Ist-Einnahmen bei 282 10.	1.039,79	—	1.039,79	1.000
681 15-6	287	Sozialleistungen in der LAB NI *** Abweichend von § 35 Abs. 1 LHO dürfen Er- stattungen auch nach Schluss der Haushaltsjah- res durch Absetzen von der Ausgabe vereinnahmt werden.	8.056.757,15	—	8.056.757,15	5.500.000
681 16-4	235	Nachlassangelegenheiten Übertragbar. Ausgaben dürfen nur geleistet werden bis zur Höhe der Ist-Einnahmen bei 282 11.	4.740,00	218.223,67	222.963,67	—
684 10-4	235	Zuschüsse für laufende Zwecke an soziale oder ähnliche Einrichtungen Übertragbar.	468.700,00	—	468.700,00	600.000
698 10-5	235	Schadensersatzleistungen und Unfallentschädi- gungen *** Leistungen aus Gründen der Billigkeit sind bis zur Höhe von 2.500 EUR zulässig.	390,56	—	390,56	6.000
812 10-2	235	Erwerb von Geräten und sonstigen beweglichen Sachen	3.005.504,94	—	3.005.504,94	1.100.000
981 11-7	891	Abführung an 13 21 - 381 03	2.851.900,89	—	2.851.900,89	2.856.000
Abschluss Kapitel 0328						
		1 Verwaltungseinnahmen, Einnahmen aus Schul- dendienst und dergleichen	2.495.238,76	—	2.495.238,76	2.300.000
		2 Einnahmen aus Zuweisungen und Zuschüssen mit Ausnahme für Investitionen	7.392.200,77	—	7.392.200,77	4.487.000
		Summe der Einnahmen	9.887.439,53	—	9.887.439,53	6.787.000
		4 Personalausgaben	34.894.311,31	—	34.894.311,31	37.913.000
		5 Sächliche Verwaltungsausgaben, militärische Beschaffungen usw. Ausgaben für den Schul- dendienst	166.912.778,49	—	166.912.778,49	83.392.000
		6 Ausgaben für Zuweisungen und Zuschüsse mit Ausnahme für Investitionen	8.531.627,50	218.223,67	8.749.851,17	6.107.000
		8 Sonstige Ausgaben für Investitionen und Inves- tionsfördermaßnahmen	3.005.504,94	—	3.005.504,94	1.100.000
		9 Besondere Finanzierungsausgaben	2.851.900,89	—	2.851.900,89	2.856.000
		Summe der Ausgaben	216.196.123,13	218.223,67	216.414.346,80	131.368.000
		Zuschuss	206.308.683,60	218.223,67	206.526.907,27	124.581.000

Aus dem Vorjahr übertragene Haushaltsreste, Vorgriffe (-)	Gesamtsoll (Spalte 7 + 8)	Gegenüber dem Gesamtsoll beträgt die Summe der Einnahmen/Ausgaben mehr/weniger (-) (Spalte 6 - 9)	Über- und außerplanmäßige Ausgaben, Vorgriffe	Begründung der Abweichungen gegenüber dem Gesamtsoll
EUR	EUR	EUR	EUR	
8	9	10	11	12
5.115.524,15	42.949.524,15	45.908.929,61	74.210.332,45	547 10: Die verbindliche Erläuterung lautet: Die zu schließenden Verträge sollen dem Niedersächsischen Landesrechnungshof Prüfungsrechte einräumen. Vgl. Begründung in Anlage I. 681 15: Vgl. Begründung in Anlage I.
1.039,79	2.039,79	-1.000,00	—	
—	5.500.000,00	2.556.757,15	2.556.757,15	
222.963,67	222.963,67	—	—	
—	600.000,00	-131.300,00	—	
—	6.000,00	-5.609,44	—	
—	1.100.000,00	1.905.504,94	—	
—	2.856.000,00	-4.099,11	—	
—	2.300.000,00	195.238,76	—	
—	4.487.000,00	2.905.200,77	—	
—	6.787.000,00	3.100.439,53	—	
—	37.913.000,00	-3.018.688,69	—	
5.115.524,15	88.507.524,15	78.405.254,34	74.210.332,45	
224.003,46	6.331.003,46	2.418.847,71	2.556.757,15	
—	1.100.000,00	1.905.504,94	—	
—	2.856.000,00	-4.099,11	—	
5.339.527,61	136.707.527,61	79.706.819,19	76.767.089,60	
5.339.527,61	129.920.527,61	76.606.379,66		

Haushaltsjahr 2022

Einzelplan 03 Ministerium für Inneres und Sport
Kapitel 0331 Sportförderung

Titel	Fkt	Zweckbestimmung	Ist-Einnahmen Ist-Ausgaben	Zu übertragende Haushaltsreste, Vorgriffe (-)	Summe der Einnahmen/ Ausgaben (Spalte 4 + 5)	Haushaltsansatz
1	2	3	EUR	EUR	EUR	EUR
E I N N A H M E N						
119 01-3	322	Sonstige Verwaltungseinnahmen	80.778,93	—	80.778,93	10.000
119 12-9	322	Rückflüsse aus der Finanzhilfe nach dem Niedersächsischen Sportförderungsgesetz (NSportFG) <i>Vgl. K-Vermerk zu Ausgabetitelgruppe 61.</i>	—	—	—	—
119 42-0	322	Rückflüsse aus nicht in Anspruch genommenen oder nicht zweckentsprechend verwendeten Zuweisungen des Bundes (einschl. Zinsen) <i>Vgl. K-Vermerk zu 631 11.</i>	239,34	—	239,34	—
331 63-2	322	Zuweisungen vom Bund zur Spitzenfinanzierung des Baues von Turn- und Sportstätten <i>Vgl. K-Vermerk zu Ausgabetitelgruppe 63.</i>	—	—	—	—
A U S G A B E N						
631 11-3	322	Rückzahlungen an den Bund aus nicht in Anspruch genommenen oder nicht zweckentsprechend verwendeten Bundeszuweisungen (einschl. Zinsen) <i>Übertragbar. Ausgaben dürfen nur geleistet werden bis zur Höhe der Ist-Einnahmen bei 119 42.</i>	239,34	—	239,34	—
684 11-0	322	Finanzhilfe an die Niedersächsische Lotto-Sport-Stiftung für die Förderung von Projekten zugunsten des Sports und der Integration <i>Übertragbar. *** Die Ausgaben dürfen überschritten werden bis zur Höhe der Mehreinnahmen nach § 14 Abs. 4 Nr. 8 NGLüSpG. Gemäß § 35 Abs. 2 LHO dürfen Ausgaben im Rahmen des Verwendungszwecks auch geleistet werden, wenn an anderer Stelle des Landeshaushalts Mittel für denselben Zweck veranschlagt sind.</i>	1.675.109,54	—	1.675.109,54	1.000.000
Titelgruppe(n)						
TGr. 61		Allgemeine Förderung des außerschulischen Sports <i>Übertragbar. Die Ausgaben der Titelgruppe dürfen überschritten werden bis zur Höhe der Ist-Einnahmen bei 119 12. *** Gemäß § 35 Abs. 2 LHO dürfen Ausgaben der Titelgruppe im Rahmen des Verwendungszwecks auch geleistet werden, wenn an anderer Stelle des Landeshaushalts Mittel für denselben Zweck veranschlagt sind.</i>	(19.060.526,04)	(60.260.150,56)	(79.320.676,60)	(24.910.000)
547 61-9	322	Nicht aufteilbare sächliche Verwaltungsausgaben	23.610,38	—	23.610,38	50.000
684 61-6	322	Zuschüsse für lfd. Zwecke an Sonstige	446.788,91	44.824,54	491.613,45	600.000
685 61-2	322	Zuschüsse für lfd. Zwecke an öffentliche Einrichtungen	207.900,00	36.921,84	244.821,84	260.000
883 61-9	322	Zuweisungen für die Errichtung und Sanierung von Sportanlagen an Gemeinden und Gemeindeverbände	13.983.188,74	56.287.101,01	70.270.289,75	19.000.000
893 61-4	322	Zuschüsse für die Errichtung und Sanierung von Sportanlagen an Sonstige	4.399.038,01	3.891.303,17	8.290.341,18	5.000.000

Aus dem Vorjahr übertragene Haushaltsreste, Vorgriffe (-)	Gesamtsoll (Spalte 7 + 8)	Gegenüber dem Gesamtsoll beträgt die Summe der Einnahmen/Ausgaben mehr/weniger (-) (Spalte 6 - 9)	Über- und außerplanmäßige Ausgaben, Vorgriffe	Begründung der Abweichungen gegenüber dem Gesamtsoll
EUR	EUR	EUR	EUR	
8	9	10	11	12
—	10.000,00	70.778,93	—	
—	—	—	—	
—	—	239,34	—	
—	—	—	—	
—	—	239,34	—	
—	1.000.000,00	675.109,54	675.109,54	684 11: Vgl. Begründung in Anlage I.
(54.633.985,03)	(79.543.985,03)	(-223.308,43)	(—)	
—	50.000,00	-26.389,62	—	
73.354,10	673.354,10	-181.740,65	—	
—	260.000,00	-15.178,16	—	
51.270.289,75	70.270.289,75	—	—	
3.290.341,18	8.290.341,18	—	—	

Haushaltsjahr 2022

Einzelplan 03 Ministerium für Inneres und Sport

Kapitel 0331 Sportförderung

Titel	Fkt	Zweckbestimmung	Ist-Einnahmen Ist-Ausgaben	Zu übertragende Haushaltsreste, Vorgriffe (-)	Summe der Einnahmen/ Ausgaben (Spalte 4 + 5)	Haushaltsansatz
1	2	3	4	5	6	7
			EUR	EUR	EUR	EUR
TGr. 62		Finanzhilfe an den Landessportbund Niedersachsen e.V. nach dem Niedersächsischen Sportfördergesetz (NSportFG) <i>Übertragbar.</i> <i>*** Die Ausgaben der Titelgruppe dürfen über- schritten werden bis zur Höhe der Mehreinnah- men nach § 3 Abs. 2 NSportFG.</i> <i>Gemäß § 35 Abs. 2 LHO dürfen Ausgaben im Rahmen des Verwendungszwecks auch geleistet werden, wenn an anderer Stelle des Landeshaus- halts Mittel für denselben Zweck veranschlagt sind.</i>	(43.237.018,36)	(—)	(43.237.018,36)	(35.200.000)
684 62-4	322	Finanzhilfe für lfd. Zwecke	37.737.018,36	—	37.737.018,36	29.700.000
893 62-2	322	Finanzhilfe für Investitionen	5.500.000,00	—	5.500.000,00	5.500.000
TGr. 63		Zuweisungen vom Bund zur Spitzenfinanzierung des Baues von Turn- und Sportstätten <i>Übertragbar.</i> <i>Ausgaben der Titelgruppe dürfen nur geleis- tet werden bis zur Höhe der Ist-Einnahmen bei 331 63.</i>	(—)	(—)	(—)	(—)
883 63-5	322	Zuweisungen für Investitionen an Gemeinden und Gemeindeverbände	—	—	—	—
893 63-0	322	Zuschüsse für Investitionen an Sonstige	—	—	—	—
		Abschluss Kapitel 0331				
		1 Verwaltungseinnahmen, Einnahmen aus Schul- dendienst und dergleichen	81.018,27	—	81.018,27	10.000
		3 Einnahmen aus Schuldenaufnahmen, aus Zu- weisungen und Zuschüssen für Investitionen, besondere Finanzierungseinnahmen	—	—	—	—
		Summe der Einnahmen	81.018,27	—	81.018,27	10.000
		5 Sächliche Verwaltungsausgaben, militärische Beschaffungen usw. Ausgaben für den Schul- dendienst	23.610,38	—	23.610,38	50.000
		6 Ausgaben für Zuweisungen und Zuschüsse mit Ausnahme für Investitionen	40.067.056,15	81.746,38	40.148.802,53	31.560.000
		8 Sonstige Ausgaben für Investitionen und Inves- tionsfördermaßnahmen	23.882.226,75	60.178.404,18	84.060.630,93	29.500.000
		Summe der Ausgaben	63.972.893,28	60.260.150,56	124.233.043,84	61.110.000
		Zuschuss	63.891.875,01	60.260.150,56	124.152.025,57	61.100.000

Aus dem Vorjahr übertragene Haushaltsreste, Vorgriffe (-)	Gesamtsoll (Spalte 7 + 8)	Gegenüber dem Gesamtsoll beträgt die Summe der Einnahmen/Ausgaben mehr/weniger (-) (Spalte 6 - 9)	Über- und außerplanmäßige Ausgaben, Vorgriffe	Begründung der Abweichungen gegenüber dem Gesamtsoll
EUR	EUR	EUR	EUR	
8	9	10	11	12
(—)	(35.200.000,00)	(8.037.018,36)	(8.037.018,36)	
—	29.700.000,00	8.037.018,36	8.037.018,36	684 62: Vgl. Begründung in Anlage I.
—	5.500.000,00	—	—	
(—)	(—)	(—)	(—)	
—	—	—	—	
—	—	—	—	
—	10.000,00	71.018,27	—	
—	—	—	—	
—	10.000,00	71.018,27	—	
—	50.000,00	-26.389,62	—	
73.354,10	31.633.354,10	8.515.448,43	8.712.127,90	
54.560.630,93	84.060.630,93	—	—	
54.633.985,03	115.743.985,03	8.489.058,81	8.712.127,90	
54.633.985,03	115.733.985,03	8.418.040,54		

Haushaltsjahr 2022

Einzelplan 03 Ministerium für Inneres und Sport

Kapitel 0333 IT.Niedersachsen - Landesbetrieb

Titel	Fkt	Zweckbestimmung	Ist-Einnahmen Ist-Ausgaben	Zu übertragende Haushaltsreste, Vorgriffe (-)	Summe der Einnahmen/ Ausgaben (Spalte 4 + 5)	Haushaltsansatz
1	2	3	EUR	EUR	EUR	EUR
		*** Gemäß § 17 Abs. 1 Satz 2 LHO ist die Nr.1 der Erläuterungen verbindlich.				
		E I N N A H M E N				
119 10-0	019	Sonstige Verwaltungseinnahmen <i>Vgl. K-Vermerk zu 682 10.</i>	2.827,87	—	2.827,87	—
121 01-5	019	Ablieferungen des Landesbetriebes	3.500.000,00	—	3.500.000,00	3.500.000
231 01-5	019	Sonstige Zuweisungen vom Bund <i>Vgl. K-Vermerk zu 682 10.</i>	—	—	—	—
		A U S G A B E N				
682 10-6	019	Zuführungen für laufende Zahlungen des Landesbetriebes <i>Übertragbar. Die Ausgabe darf überschritten werden bis zur Höhe der Ist-Einnahmen bei 119 10 und 231 01.</i>	—	—	—	—
891 10-4	019	Zuführungen für Investitionen des Landesbetriebes	—	—	—	—
		Abschluss Kapitel 0333				
		1 Verwaltungseinnahmen, Einnahmen aus Schuldendienst und dergleichen	3.502.827,87	—	3.502.827,87	3.500.000
		2 Einnahmen aus Zuweisungen und Zuschüssen mit Ausnahme für Investitionen	—	—	—	—
		Summe der Einnahmen	3.502.827,87	—	3.502.827,87	3.500.000
		6 Ausgaben für Zuweisungen und Zuschüsse mit Ausnahme für Investitionen	—	—	—	—
		8 Sonstige Ausgaben für Investitionen und Investitionsfördermaßnahmen	—	—	—	—
		Summe der Ausgaben	—	—	—	—
		Überschuss	3.502.827,87	—	3.502.827,87	3.500.000

Aus dem Vorjahr übertragene Haushaltsreste, Vorgriffe (-) EUR	Gesamtsoll (Spalte 7 + 8) EUR	Gegenüber dem Gesamtsoll beträgt die Summe der Ein- nahmen/Ausgaben mehr/weniger (-) (Spalte 6 - 9) EUR	Über- und außerplanmäßige Ausgaben, Vorgriffe EUR	Begründung der Abweichungen gegenüber dem Gesamtsoll
8	9	10	11	12
—	—	2.827,87	—	Kapitel 0333: Die verbindliche Erläuterung lautet: 1. Erläuterungen (verbindlicher Erläuterungsteil) Die im Wirtschaftsplan und in der Anlage zum Wirtschafts- plan ausgebrachten Bewirtschaftungs- und Haushaltsver- merke sind verbindlich.
—	3.500.000,00	—	—	
—	—	—	—	
—	—	—	—	
—	—	—	—	
—	—	—	—	
—	—	—	—	
—	3.500.000,00	2.827,87	—	
—	—	—	—	
—	—	—	—	
—	3.500.000,00	2.827,87	—	
—	—	—	—	
—	—	—	—	
—	—	—	—	
—	—	—	—	
—	3.500.000,00	2.827,87	—	

**Soll-Ist-Vergleich des Wirtschaftsplans
für den Landesbetrieb
IT.Niedersachsen
(IT.N)**

für das Geschäftsjahr 2022

Soll-Ist-Vergleich des Wirtschaftsplans für den Landesbetrieb IT.Niedersachsen (IT.N)

A. Finanzplan für das Geschäftsjahr 2022

Positionsbezeichnung	Soll 2022 EUR	Ist 2022 EUR	Abweichungen mehr/ - weniger EUR
I. Liquiditätsbedarf			
1. Investitionen gemäß VV-HNds. (ZR-GPI):	0	0	0
1.1 Bebaute Grundstücke	0	0	0
1.2 Unbebaute Grundstücke	0	0	0
1.3 Gebäude	0	17.783	17.783
1.4 Maschinen und Anlagen	30.601.000	33.407.295	2.806.295
1.5 Fahrzeuge	0	0	0
1.6 Betriebs- und Geschäftsausstattung	300.000	58.899	-241.101
Summe 1.:	30.901.000	33.483.977	2.582.977
2. Sonstige Investitionen:			
2.1 Gebäude	0	0	0
2.2 Maschinen und Anlagen	0	0	0
2.3 Fahrzeuge	0	0	0
2.4 Betriebs- und Geschäftsausstattung	0	0	0
Summe 2.:	0	0	0
3. Sonstiger Liquiditätsbedarf:			
3.1 Jahresfehlbetrag laut Erfolgsplan	0	0	0
3.2 Geldabfluss ohne Gewinnminderung (ohne Investitionsausg.; z.B. Zahlung von Verbindlichkeiten aus Lieferungen und Leistungen)	0	0	0
3.3 Ablieferung an den Landeshaushalt	3.500.000	3.500.000	0
3.4 Bildung von Rücklagen	1.501.000	0	-1.501.000
3.5 Sonderposten Investitionen	0	0	0
Summe 3.:	5.001.000	3.500.000	-1.501.000
4. Positiver Überleitungsbetrag:	0	0	0
Summe I.:	35.902.000	36.983.977	1.081.977
II. Deckungsmittel			
1. Deckungsmittel:	0	0	0
1.1 Jahresüberschuss laut Erfolgsplan	0	7.854.951	7.854.951
1.2 Geldzufluss ohne Gewinnerhöhung (z.B. eingehende Zahlungen für Forderungen)	0	0	0
1.3 Noch verfügbare Deckungsmittel aus Vorjahr/Vorjahren	0	0	0
1.4 Zuschüsse aus Drittmitteln (soweit nicht im Erfolgsplan als Ertrag enthalten)	0	0	0
1.5 Zuführung aus dem Landeshaushalt f. Investitionen	0	0	0
1.6 Nicht gedeckter Finanzbedarf	0	0	0
1.7 Investitionen aus dem Sondervermögen Digitalisierung*	5.465.000	18.041.572	12.576.572
1.8 Investitionen von Kunden aus sonstigen Kapiteln (0542, 0303)	0	265.379	265.379
Summe 1.:	5.465.000	26.161.902	20.696.902
2. Negativer Überleitungsbetrag:	30.437.000	18.952.121	-11.484.879
Summe II.:	35.902.000	45.114.023	9.212.023
III. Deckungsmittelüberschuss/Deckungsmittelfehlbetrag (Summe II ./ Summe I)	0	8.130.046	8.130.046
IV. Abzuführender Deckungsmittelüberschuss / auszugleichender Deckungsmittelfehlbetrag (Summe III ./ nicht ausgeglichene Deckungsmittelfehlbeträge aus Vorjahren)	0	-20.847.919	-20.847.919

* Entsprechende Haushaltsmittel sind im Sondervermögen für den Ausbau von hochleistungsfähigen Datenübertragungsnetzen und für Digitalisierungsmaßnahmen im Einzelplan 08 bei Kapitel 5082 etatisiert.

Soll-Ist-Vergleich des Wirtschaftsplans für den Landesbetrieb IT.Niedersachsen (IT.N)

B. Erfolgsplan für das Geschäftsjahr 2022

Positionsbezeichnung	Soll 2022 EUR	Ist 2022 EUR	Abweichungen mehr/ - weniger EUR
I. Erträge			
1. Zuführungen aus dem Landeshaushalt für laufende Zwecke:	0	0	0
Summe 1.:	0	0	0
2. Umsatzerlöse:			
2.1 Rechenzentrumsleistungen	21.464.000	21.441.449	-22.551
2.2 TK-Netze, Datennetze und -dienste zentral	63.977.000	57.251.545	-6.725.455
2.3 TK-Netze, Datennetze und -dienste Kunden	11.302.000	10.148.968	-1.153.032
2.4 Dezentrale Systeme und Anwenderunterstützung	73.546.000	68.398.262	-5.147.738
2.5 Beratung, Entwicklung und Weiterbildung	39.898.000	73.493.394	33.595.394
2.6 Erwartete Projekte und Aufträge	0	0	0
2.7 Zentrale Beschaffung von Waren und Leistungen	65.000.000	121.681.600	56.681.600
Summe 2.:	275.187.000	352.415.218	77.228.218
3. Bestandsveränderungen an unfertigen und fertigen Erzeugnissen:	0	0	0
Summe 3.:	0	0	0
4. Andere aktivierte Eigenleistungen:	0	0	0
Summe 4.:	0	0	0
5. Sonstige betriebliche Erträge:			
5.1 Mieterträge	0	106	106
5.2 Erträge aus dem Abgang von Gegenständen des Anlagevermögens	0	348.342	348.342
5.3 Erträge aus der Herabsetzung von Wertberichtigungen und Rückstellungen	563.000	-2.398.950	-2.961.950
5.4 Periodenfremde Erträge	0	-334.228	-334.228
5.5 Andere sonstige betriebliche Erträge	6.262.000	7.814.634	1.552.634
Summe 5.:	6.825.000	5.429.904	-1.395.096
6. Zinserträge und ähnliche Erträge:	0	20.207	20.207
Summe 6.:	0	20.207	20.207
Summe I.:	282.012.000	357.865.329	75.853.329
II. Aufwendungen			
1. Materialaufwand:			
1.1 Aufwendungen für Roh-, Hilfs- und Betriebsstoffe und für bezogene Waren	32.394.000	54.839.156	22.445.156
Summe 1.1:	32.394.000	54.839.156	22.445.156

Positionsbezeichnung	Soll 2022 EUR	Ist 2022 EUR	Abweichungen mehr/ - weniger EUR
noch II. Aufwendungen			
1.2 Aufwendungen für bezogene Leistungen			
1.2.1 Bezug von Telekommunikationsleistungen	20.536.000	24.776.815	4.240.815
1.2.2 Beratung, Unterstützung und technische Dienstleistungen	32.090.000	71.520.628	39.430.628
1.2.3 Portobezug	340.000	826.106	486.106
1.2.4 Zeitpersonal	520.000	299.823	-220.177
1.2.5 Softwarepflege und -wartung	26.251.000	24.302.643	-1.948.357
1.2.6 Sonstige Aufwendungen für bezogene Leistungen	25.259.000	59.132.170	33.873.170
Summe 1.2:	104.996.000	180.858.185	75.862.185
Summe 1.:	137.390.000	235.697.341	98.307.341
2. Personalaufwand:			
2.1. Dienstbezüge und Gehälter			
2.1.1 Dienstbezüge der Beamtinnen und Beamten	9.393.000	6.660.926	-2.732.074
2.1.2 Entgelte für Tarifbeschäftigte Gesamt	60.185.000	42.651.604	-17.533.396
2.1.3 Sonstige Aufwendungen mit Lohn- und Gehaltscharakter	3.439.000	2.459.999	-979.001
Summe 2.1.:	73.017.000	51.772.529	-21.244.471
2.2. Soziale Abgaben und Aufwendungen für Altersversorgung und Unterstützung			
2.2.1 Arbeitgeberanteil zur gesetzlichen Sozialversicherung an Tarifbeschäftigte	12.218.000	9.195.733	-3.022.267
2.2.2 Abführung von Versorgungsanteilen an den Landeshaushalt	2.818.000	2.818.000	0
2.2.3 Sonstige Soziale Leistungen an Beschäftigte aufgrund Tarifvertrag	3.852.000	2.866.416	-985.584
2.2.4 Sonstige Soziale Leistungen an Beschäftigte aufgrund betrieblicher Vereinbarungen	0	0	0
2.2.5 Beihilfen für Beamtinnen und Beamte	820.000	820.000	0
2.2.6 Beihilfen für Tarifbeschäftigte	0	0	0
2.2.7 Unterstützungen	0	0	0
2.2.8 Fürsorgeleistungen	0	0	0
2.2.9 Unfallversicherung	140.000	140.000	0
Summe 2.2.:	19.848.000	15.840.149	-4.007.851
Summe 2.:	92.865.000	67.612.678	-25.252.322
3. Abschreibungen:			
3.1 Abschreibungen auf unbewegliches Anlagevermögen			
Summe 3.1:	0	0	0
3.2 Abschreibungen auf bewegliches Anlagevermögen			
3.2.1 Gebäude und Gebäudeeinrichtungen	555.000	248.823	-306.177
3.2.2 Büromöbel und sonstige Geschäftsausstattung	176.000	104.263	-71.737
3.2.3 Softwarelizenzen	9.494.000	7.061.624	-2.432.376
3.2.4 Hardware	20.775.000	22.562.513	1.787.513
3.2.5 Geringwertige Wirtschaftsgüter	117.000	145.256	28.256
Summe 3.2:	31.117.000	30.122.479	-994.521
Summe 3.:	31.117.000	30.122.479	-994.521
4. Sonstige betriebliche Aufwendungen:			
4.1 Bewirtschaftung, Versorgung und Instandhaltung			
4.1.1 Mieten	6.351.000	4.295.697	-2.055.303
4.1.2 Unterhaltung von Gebäuden	677.000	835.062	158.062
4.1.3 Unterhaltung von Anlagen	5.451.000	6.138.435	687.435
4.1.4 Energie	2.337.000	1.441.748	-895.252
4.1.5 Wasser	71.000	69.650	-1.350
4.1.6 Bewirtschaftungskosten	1.024.000	1.044.859	20.859
4.1.7 Unterhaltung von Kfz	269.000	270.005	1.005
Summe 4.1.:	16.180.000	14.095.456	-2.084.544

Positionsbezeichnung	Soll 2022 EUR	Ist 2022 EUR	Abweichungen mehr/ - weniger EUR
noch II. Aufwendungen			
4.2. Aufwendungen für Geschäftsbedarf			
4.2.1 Geschäftsbedarf, Büromaterial	187.000	65.946	-121.054
4.2.2 Post- und Fernmeldegebühren	54.000	44.179	-9.821
4.2.3 Versicherungen	0	0	0
4.2.4 Öffentlichkeitsarbeit	229.000	56.986	-172.014
4.2.5 Anwalts- und Gerichtskosten	264.000	138.805	-125.195
4.2.6 Miete Geschäftsausstattung	553.000	134.893	-418.107
Summe 4.2.:	1.287.000	440.809	-846.191
4.3. Sonstige personalbezogene Aufwendungen			
4.3.1 Reisekosten	334.000	99.492	-234.508
4.3.2 Fahrgelder (Heimfahrten, Trennungsgeld, Umzugskosten)	0	0	0
4.3.3 Aus- und Fortbildung	2.111.000	1.010.536	-1.100.464
4.3.4 Übrige sonstige Personalaufwendungen	520.000	504.834	-15.166
Summe 4.3.:	2.965.000	1.614.862	-1.350.138
4.4. Übrige sonstige Aufwendungen			
4.4.1 Verluste aus dem Abgang von Anlagevermögen	0	354.195	354.195
4.4.2 Schadensersatzleistungen	0	0	0
4.4.3 Abschreibungen auf Forderungen	0	0	0
4.4.4 Periodenfremde Aufwendungen	0	0	0
4.4.5 Sonstige betriebliche Aufwendungen	200.000	53.442	-146.558
Summe 4.4.:	200.000	407.637	207.637
Summe 4.:	20.632.000	16.558.764	-4.073.236
5. Zinsaufwendungen und ähnliche Aufwendungen:	0	7.404	7.404
Summe 5.:	0	7.404	7.404
Summe II.:	282.004.000	349.998.666	67.994.666
III. Ergebnis der gewöhnlichen Geschäftstätigkeit (Summe I. ./ Summe II.)	8.000	7.866.663	7.858.663
IV. Außerordentliche Erträge und Aufwendungen			
1. Außerordentliche Erträge	0	0	0
Summe 1.:	0	0	0
2. Außerordentliche Aufwendungen	0	0	0
Summe 2.:	0	0	0
Summe IV.:	0	0	0
V. Außerordentliches Ergebnis (Außerordentliche Erträge ./ Außerordentliche Aufwendungen)	0	0	0
VI. Steuern			
1. Steuern vom Einkommen und vom Ertrag:			
1.1 Körperschaftsteuer	0	1.132	1.132
1.2 Gewerbeertragsteuer	0	1.783	1.783
1.3 Kapitalertragsteuer	0	1.192	1.192
Summe 1.:	0	4.107	4.107
2. Sonstige Steuern:			
2.1 Kraftfahrzeugsteuer	8.000	7.605	-395
2.2 Grundsteuer	0	0	0
Summe 2.:	8.000	7.605	-395
Summe VI.:	8.000	11.712	3.712
VII. Jahresüberschuss/Jahresfehlbetrag (Ergebnis der gewöhnlichen Geschäftstätigkeit + Außerordentliches Ergebnis ./ Steuern)	0	7.854.951	7.854.951

**Soll-Ist-Vergleich des Wirtschaftsplans für den Landesbetrieb
IT.Niedersachsen (IT.N)**

C. Überleitungsrechnung für das Geschäftsjahr 2022

Positionsbezeichnung	Soll 2022 EUR	Ist 2022 EUR	Abweichungen mehr/ - weniger EUR
I. Erhöhung der Zuführung/Minderung der Ablieferung			
Gewinnerhöhung ohne Geldfluss, z.B.			
1. Erhöhung d. Bestandes an unfertigen u. fertigen Erzeugnissen	0	0	0
2. Erhöhung des Forderungsbestandes	0	7.988.911	7.988.911
3. Minderung der Rückstellungen	563.000	0	-563.000
4. Minderung von Wertberichtigungen	0	0	0
5. Minderung nicht gedeckter Finanzbedarf	0	0	0
6. Zunahme aktive Rechnungsabgrenzung	0	2.411.511	2.411.511
7. Abnahme passive Rechnungsabgrenzung	0	0	0
8. Auflösung von Sonderposten	0	7.624.764	7.624.764
Summe I.:	563.000	18.025.186	17.462.186
II. Minderung der Zuführung/Erhöhung der Ablieferung			
Gewinnminderung ohne Geldabfluss, z.B.			
1. Abschreibungen für Abnutzung (ohne Abschreibungen für geringwertige Wirtschaftsgüter nach § 6 Abs. 2 EStG)	31.000.000	29.977.223	-1.022.777
2. Verluste aus dem Abgang von Anlagevermögen	0	354.195	354.195
3. Abschreibungen auf Forderungen	0	0	0
4. Erhöhung von Rückstellungen	0	1.339.287	1.339.287
5. Erhöhung von Wertberichtigungen	0	0	0
6. Zunahme von Verbindlichkeiten	0	2.071.900	2.071.900
7. Verminderung des Bestandes an unfertigen und fertigen Erzeugnissen	0	0	0
8. Abnahme aktive Rechnungsabgrenzung	0	0	0
9. Zunahme passive Rechnungsabgrenzung	0	3.234.702	3.234.702
Summe II.:	31.000.000	36.977.307	5.977.307
III. Überleitungsbetrag (Summe I. ./ Summe II.)	-30.437.000	-18.952.121	11.484.879

Haushaltsjahr 2022
Einzelplan 03 Ministerium für Inneres und Sport
Kapitel 0390 Verfassungsschutz

Titel	Fkt	Zweckbestimmung	Ist-Einnahmen Ist-Ausgaben	Zu übertragende Haushaltsreste, Vorgriffe (-)	Summe der Einnahmen/ Ausgaben (Spalte 4 + 5)	Haushaltsansatz
1	2	3	EUR	EUR	EUR	EUR
E I N N A H M E N						
119 01-6	047	Sonstige Verwaltungseinnahmen	19.771,91	—	19.771,91	30.000
132 01-2	047	Einnahmen aus der Veräußerung beweglicher Sachen	—	—	—	1.000
231 01-0	047	Sonstige Zuweisungen vom Bund <i>Vgl. K-Vermerk zu 531 01.</i>	—	—	—	—
A U S G A B E N						
422 01-0	047	Bezüge und Nebenleistungen der Beamtinnen, Beamten, Richterinnen und Richter <i>*** Gemäß § 17 Abs. 1 S. 2 LHO ist die Erläuterung verbindlich.</i>	12.591.389,33	—	12.591.389,33	19.728.000
422 06-1	047	Mehrarbeitsvergütungen für Beamtinnen und Beamte	—	—	—	—
422 19-3	047	Altersteilzeitzuschläge	—	—	—	—
428 01-9	047	Entgelte der Arbeitnehmerinnen und Arbeitnehmer	6.807.658,43	—	6.807.658,43	—
428 06-0	047	Mehrarbeits- und Überstundenentgelte sowie Zeitzuschläge für Überstunden	488,39	—	488,39	5.000
453 01-3	047	Trennungsgeld oder -entschädigung, Umzugskostenvergütungen	—	—	—	1.000
453 11-0	047	Trennungsgeld und Ausbildungsbeihilfen für Teilnehmer an Ausbildungs- und Fortbildungslehrgängen	—	—	—	1.000
511 01-3	047	Geschäftsbedarf und Kommunikation sowie Geräte, Ausstattungs- und Ausrüstungsgegenstände, sonstige Gebrauchsgegenstände <i>*** Der zum Epl. 03 ausgebrachte verbindliche Haushaltsvermerk ist für die Bewirtschaftung verbindlich.</i>	163.278,16	—	163.278,16	114.000
514 01-2	047	Haltung von Dienstfahrzeugen und dgl.	378.997,41	—	378.997,41	370.000
517 01-1	047	Bewirtschaftung der Grundstücke, Gebäude und Räume	439.258,48	—	439.258,48	680.000
518 01-8	047	Mieten und Pachten für Grundstücke, Gebäude und Räume	887.244,96	—	887.244,96	1.031.000
518 02-6	047	Mieten und Pachten für Maschinen, Geräte und Fahrzeuge	119.595,79	—	119.595,79	72.000
519 01-4	047	Kleinere Unterhaltungsarbeiten an Grundstücken, Gebäuden und Räumen	819,27	—	819,27	4.000
525 01-4	047	Aus- und Fortbildung der Bediensteten	59.964,43	—	59.964,43	70.000
526 01-0	047	Ausgaben für Sachverständige	21.086,21	—	21.086,21	15.000
526 02-9	047	Gerichtskosten und ähnliche Ausgaben	9.316,82	—	9.316,82	1.000
527 02-5	047	Reisekostenvergütungen für Reisen in Personalvertretungsangelegenheiten und in Angelegenheiten schwerbehinderter Menschen	459,20	—	459,20	1.000
531 01-4	047	Veröffentlichungen und Dokumentationen <i>Übertragbar.</i> <i>Die Ausgabe darf überschritten werden bis zur Höhe der Ist-Einnahmen bei 231 01.</i> <i>*** Abweichend von § 61 Abs. 1 und § 63 Abs. 4 LHO dürfen Veröffentlichungen unentgeltlich abgegeben werden.</i>	125.466,43	—	125.466,43	126.000
536 01-6	047	Geheimstutzaufklärung und -erziehung	164,62	—	164,62	1.000
546 09-7	047	Umsatzsteuer	—	—	—	—

Aus dem Vorjahr übertragene Haushaltsreste, Vorgriffe (-)	Gesamtoll (Spalte 7 + 8)	Gegenüber dem Gesamtoll beträgt die Summe der Einnahmen/Ausgaben mehr/weniger (-) (Spalte 6 - 9)	Über- und außerplanmäßige Ausgaben, Vorgriffe	Begründung der Abweichungen gegenüber dem Gesamtoll
EUR	EUR	EUR	EUR	
8	9	10	11	12
—	30.000,00	-10.228,09	—	
—	1.000,00	-1.000,00	—	
—	—	—	—	
—	19.728.000,00	-7.136.610,67	—	422 01: Die verbindliche Erläuterung lautet: Die Vorzimmerkräfte der Abteilungsleitungen und der der Staatssekretärin/des Staatssekretär unmittelbar unterstellten Referatsgruppenleitungen (soweit diese eine Besoldung nach Besoldungsgruppe B 3 erhalten) werden für die Dauer der Vorzimmertätigkeit übertariflich in Entgeltgruppe 6 TV-L eingruppiert. Nach zweijähriger Vorzimmertätigkeit erhalten sie eine außertarifliche Zulage in Höhe von 50,65 Euro (Stand 1.1.2021); diese wird bei linearen Tarifierhöhungen angepasst. Für Vorzimmerkräfte, die aus nicht von Ihnen zu vertretenden Gründen aus dem Vorzimmer ausscheiden, gilt Folgendes: Die außertariflichen Zulagen werden nach dem Ausscheiden aus dem Vorzimmerdienst abgeschmolzen. Nach sechsjähriger Vorzimmertätigkeit bleiben die übertariflichen Eingruppierungen nach Entgeltgruppe 6 TV-L auch nach dem Ausscheiden aus dem Vorzimmerdienst erhalten.
—	—	—	—	
—	—	6.807.658,43	—	
—	5.000,00	-4.511,61	—	
—	1.000,00	-1.000,00	—	
—	1.000,00	-1.000,00	—	
—	114.000,00	49.278,16	—	Die verbindliche Erläuterung ist in der Anlage IV ausgebracht. Umgesetzt von 0320-422 01: 996,00 EUR
—	370.000,00	8.997,41	—	511 01: Die verbindliche Erläuterung lautet: Gegenseitig deckungsfähig sind innerhalb des Einzelplans 03 die in den Kapiteln 0301, 0302, 0303 und 0390 veranschlagten Ausgaben außerhalb von Titelgruppen der Obergruppen 51 bis 54 - mit Ausnahme der Titel 529 10 und 546 09-, soweit sie
—	680.000,00	-240.741,52	—	1. nicht übertragbar sind,
—	1.031.000,00	-143.755,04	—	2. nicht mit Ausgaben außerhalb des Deckungskreises deckungsfähig sind und
—	72.000,00	47.595,79	—	3. nicht mit Einnahmen korrespondieren.
—	4.000,00	-3.180,73	—	
—	70.000,00	-10.035,57	—	
—	15.000,00	6.086,21	—	
—	1.000,00	8.316,82	—	
—	1.000,00	-540,80	—	
—	126.000,00	-533,57	—	
—	1.000,00	-835,38	—	
—	—	—	—	

Haushaltsjahr 2022
Einzelplan 03 Ministerium für Inneres und Sport
Kapitel 0390 Verfassungsschutz

Titel	Fkt	Zweckbestimmung	Ist-Einnahmen Ist-Ausgaben	Zu übertragende Haushaltsreste, Vorgriffe (-)	Summe der Einnahmen/ Ausgaben (Spalte 4 + 5)	Haushaltsansatz
1	2	3	EUR	EUR	EUR	EUR
546 59-3	047	Sonstige Verwaltungsausgaben *** Vgl. Allgem. Vermerk zu Kapitel 0390.	1.573.617,22	—	1.573.617,22	1.294.000
631 01-9	047	Erstattung von Verwaltungsausgaben an den Bund Übertragbar.	317.456,01	—	317.456,01	330.000
698 01-6	047	Schadenersatzleistungen *** Leistungen aus Gründen der Billigkeit sind bis zur Höhe von 3.000 EUR zulässig	221,89	—	221,89	8.000
812 01-3	047	Erwerb von Geräten und sonstigen beweglichen Sachen *** Vergl. Allgem. Vermerk zu Kapitel 0390.	810.632,37	358.653,55	1.169.285,92	1.108.000
TGr. 98/99		Titelgruppe(n) Informations- und Kommunikationstechnik Übertragbar.	(644.730,94)	(743.279,00)	(1.388.009,94)	(1.416.000)
511 99-4	047	Geschäftsbedarf und Kommunikation sowie Geräte, Ausstattungs- und Ausrüstungsgegenstände	209.793,21	—	209.793,21	100.000
525 98-7	047	Aus- und Fortbildung der Bediensteten durch IT. N	—	—	—	1.000
525 99-5	047	Aus- und Fortbildung durch Außenstehende	—	—	—	10.000
538 98-1	047	Ausgaben für Datenverarbeitung (Aufträge an IT.N)	—	—	—	1.000
538 99-0	047	Ausgaben für Datenverarbeitung (Aufträge an Dritte)	—	—	—	20.000
631 99-0	047	Erstattungen an den Bund	117.441,63	—	117.441,63	130.000
812 99-4	047	Erwerb von Geräten und sonstigen beweglichen Sachen	317.496,10	743.279,00	1.060.775,10	1.154.000
		Abschluss Kapitel 0390				
		1 Verwaltungseinnahmen, Einnahmen aus Schuldendienst und dergleichen	19.771,91	—	19.771,91	31.000
		2 Einnahmen aus Zuweisungen und Zuschüssen mit Ausnahme für Investitionen	—	—	—	—
		Summe der Einnahmen	19.771,91	—	19.771,91	31.000
		4 Personalausgaben	19.399.536,15	—	19.399.536,15	19.735.000
		5 Sächliche Verwaltungsausgaben, militärische Beschaffungen usw. Ausgaben für den Schuldendienst	3.989.062,21	—	3.989.062,21	3.911.000
		6 Ausgaben für Zuweisungen und Zuschüsse mit Ausnahme für Investitionen	435.119,53	—	435.119,53	468.000
		8 Sonstige Ausgaben für Investitionen und Investitionsfördermaßnahmen	1.128.128,47	1.101.932,55	2.230.061,02	2.262.000
		Summe der Ausgaben	24.951.846,36	1.101.932,55	26.053.778,91	26.376.000
		Zuschuss	24.932.074,45	1.101.932,55	26.034.007,00	26.345.000

Aus dem Vorjahr übertragene Haushaltsreste, Vorgriffe (-)	Gesamtsoll (Spalte 7 + 8)	Gegenüber dem Gesamtsoll beträgt die Summe der Einnahmen/Ausgaben mehr/weniger (-) (Spalte 6 - 9)	Über- und außerplanmäßige Ausgaben, Vorgriffe	Begründung der Abweichungen gegenüber dem Gesamtsoll
EUR	EUR	EUR	EUR	
8	9	10	11	12
—	1.294.000,00	279.617,22	—	
—	330.000,00	-12.543,99	—	
—	8.000,00	-7.778,11	—	
65.884,37	1.173.884,37	-4.598,45	—	
(—)	(1.416.000,00)	(-27.990,06)	(—)	
—	100.000,00	109.793,21	—	
—	1.000,00	-1.000,00	—	
—	10.000,00	-10.000,00	—	
—	1.000,00	-1.000,00	—	
—	20.000,00	-20.000,00	—	
—	130.000,00	-12.558,37	—	
—	1.154.000,00	-93.224,90	—	
—	31.000,00	-11.228,09	—	
—	—	—	—	
—	31.000,00	-11.228,09	—	
—	19.735.000,00	-335.463,85	—	
—	3.911.000,00	78.062,21	—	
—	468.000,00	-32.880,47	—	
65.884,37	2.327.884,37	-97.823,35	—	
65.884,37	26.441.884,37	-388.105,46	—	
65.884,37	26.410.884,37	-376.877,37	—	

Haushaltsjahr 2022

Einzelplan 03 Ministerium für Inneres und Sport

Kapitel 0391 Fachaufgaben der Ämter für regionale Landesentwicklung

Titel	Fkt	Zweckbestimmung	Ist-Einnahmen Ist-Ausgaben	Zu übertragende Haushaltsreste, Vorgriffe (-)	Summe der Einnahmen/ Ausgaben (Spalte 4 + 5)	Haushaltsansatz
			EUR	EUR	EUR	EUR
1	2	3	4	5	6	7
		A U S G A B E N				
422 01-4	012	Bezüge und Nebenleistungen der Beamtinnen, Beamten, Richterinnen und Richter	367.435,56	—	367.435,56	390.000
428 01-2	012	Entgelte der Arbeitnehmerinnen und Arbeitneh- mer	17.744,99	—	17.744,99	—
		<u>Abschluss Kapitel 0391</u>				
		4 Personalausgaben	385.180,55	—	385.180,55	390.000
		Summe der Ausgaben	385.180,55	—	385.180,55	390.000
		Zuschuss	385.180,55	—	385.180,55	390.000

Aus dem Vorjahr übertragene Haushaltsreste, Vorgriffe (-) EUR	Gesamtsoll (Spalte 7 + 8) EUR	Gegenüber dem Gesamtsoll beträgt die Summe der Ein- nahmen/Ausgaben mehr/weniger (-) (Spalte 6 - 9) EUR	Über- und außerplanmäßige Ausgaben, Vorgriffe EUR	Begründung der Abweichungen gegenüber dem Gesamtsoll
8	9	10	11	12
—	390.000,00	-22.564,44	—	422 01: Die verbindliche Erläuterung ist in der Anlage IV ausgebracht. Umgesetzt von 0301-422 01: 25.005,00 EUR
—	—	17.744,99	—	
—	390.000,00	-4.819,45	—	
—	390.000,00	-4.819,45	—	
—	390.000,00	-4.819,45	—	

Titel	Fkt	Zweckbestimmung	Ist-Einnahmen Ist-Ausgaben	Zu übertragende Haushaltsreste, Vorgriffe (-)	Summe der Einnahmen/ Ausgaben (Spalte 4 + 5)	Haushaltsansatz
1	2	3	EUR	EUR	EUR	EUR
		Gesamtabschluss Einzelplan 03				
		1 Verwaltungseinnahmen, Einnahmen aus Schuldendienst und dergleichen	93.118.534,98	—	93.118.534,98	89.112.000
		2 Einnahmen aus Zuweisungen und Zuschüssen mit Ausnahme für Investitionen	83.305.789,20	—	83.305.789,20	56.868.000
		3 Einnahmen aus Schuldenaufnahmen, aus Zuweisungen und Zuschüssen für Investitionen, besondere Finanzierungseinnahmen	50.494.319,73	—	50.494.319,73	1.162.000
		Summe der Einnahmen	226.918.643,91	—	226.918.643,91	147.142.000
		4 Personalausgaben	1.514.157.492,83	842.861,20	1.515.000.354,03	1.523.604.000
		5 Sächliche Verwaltungsausgaben, militärische Beschaffungen usw. Ausgaben für den Schuldendienst	535.112.200,24	38.015.879,48	573.128.079,72	444.513.000
		6 Ausgaben für Zuweisungen und Zuschüsse mit Ausnahme für Investitionen	810.763.815,37	23.890.632,88	834.654.448,25	541.300.000
		7 Baumaßnahmen	1.067.534,55	—	1.067.534,55	105.000
		8 Sonstige Ausgaben für Investitionen und Investitionsfördermaßnahmen	177.893.391,02	177.302.683,04	355.196.074,06	151.582.000
		9 Besondere Finanzierungsausgaben	54.570.639,96	—	54.570.639,96	44.377.000
		Summe der Ausgaben	3.093.565.073,97	240.052.056,60	3.333.617.130,57	2.705.481.000
		Zuschuss	2.866.646.430,06	240.052.056,60	3.106.698.486,66	2.558.339.000

Aus dem Vorjahr übertragene Haushaltsreste, Vorgriffe (-)	Gesamtoll (Spalte 7 + 8)	Gegenüber dem Gesamtoll beträgt die Summe der Einnahmen/Ausgaben mehr/weniger (-) (Spalte 6 - 9)	Über- und außerplanmäßige Ausgaben, Vorgriffe	Begründung der Abweichungen gegenüber dem Gesamtoll
EUR	EUR	EUR	EUR	
8	9	10	11	12
—	89.112.000,00	4.006.534,98	—	
—	56.868.000,00	26.437.789,20	—	
—	1.162.000,00	49.332.319,73	—	
—	147.142.000,00	79.776.643,91	—	
11.913.994,95	1.535.517.994,95	-20.517.640,92	480.102,56	
40.510.949,71	485.023.949,71	88.104.130,01	86.917.037,81	
22.280.249,76	563.580.249,76	271.074.198,49	237.505.655,57	
3.969.301,19	4.074.301,19	-3.006.766,64	—	
161.978.057,64	313.560.057,64	41.636.016,42	6.082.905,69	
1.692.735,73	46.069.735,73	8.500.904,23	145.888,62	
242.345.288,98	2.947.826.288,98	385.790.841,59	331.131.590,25	
242.345.288,98	2.800.684.288,98	306.014.197,68		

Haushaltsrechnung

für das

Haushaltsjahr 2022

Einzelplan 04

Finanzministerium

Zusammenstellung

Kapitel	Einnahmen			Ausgaben			Überschuss oder Zuschuss (-)
	Ist-Einnahmen	zu übertragende Einnahmereste	Summe der Einnahmen (Spalte 2 + 3)	Ist-Ausgaben	zu übertragende Ausgaberrreste, Vorgriffe (-)	Summe der Ausgaben (Spalte 5 + 6)	
	EUR	EUR	EUR	EUR	EUR	EUR	EUR
1	2	3	4	5	6	7	8
04 01	654.767,94	—	654.767,94	51.278.279,88	214.260,88	51.492.540,76	-50.837.772,82
04 02	—	—	—	13.311.376,75	—	13.311.376,75	-13.311.376,75
04 04	703.809,24	—	703.809,24	12.275.595,34	91.581,55	12.367.176,89	-11.663.367,65
04 06	160.983.477,26	—	160.983.477,26	694.841.225,79	41.497.189,35	736.338.415,14	-575.354.937,88
04 10	235.976.679,70	—	235.976.679,70	283.450.334,87	44.455.052,35	327.905.387,22	-91.928.707,52
04 20	9.031.314,21	—	9.031.314,21	67.206.833,01	4.869.969,69	72.076.802,70	-63.045.488,49
04 40	444.190,21	—	444.190,21	4.551.331,02	—	4.551.331,02	-4.107.140,81
Summe Epl. 04	407.794.238,56	—	407.794.238,56	1.126.914.976,66	91.128.053,82	1.218.043.030,48	-810.248.791,92

Zusammenstellung

Einnahmen			Ausgaben			Überschuss oder Zuschuss (-)	gegenüber dem Ergebnis in Sp. 15 bedeutet das Ergebnis in Sp. 8 eine Verbesserung oder Verschlech- terung (-)	Über- und außerplanmäßige Ausgaben, Vorgriffe
Haushaltsansatz	aus dem Vorjahr übertragene Einnahmereste	Gesamtsoll (Spalte 9 + 10)	Haushaltsansatz	aus dem Vorjahr übertragene Ausgaberrreste, Vorgriffe (-)	Gesamtsoll (Spalte 12 + 13)			
EUR	EUR	EUR	EUR	EUR	EUR	EUR	EUR	EUR
9	10	11	12	13	14	15	16	17
699.000	—	699.000,00	53.013.000	267.373,39	53.280.373,39	-52.581.373,39	1.743.600,57	54.055,25
—	—	—	15.053.000	—	15.053.000,00	-15.053.000,00	1.741.623,25	—
605.000	—	605.000,00	13.622.000	82.529,44	13.704.529,44	-13.099.529,44	1.436.161,79	—
129.156.000	—	129.156.000,00	709.574.000	41.175.748,58	750.749.748,58	-621.593.748,58	46.238.810,70	155.102,45
188.119.000	—	188.119.000,00	232.542.000	47.741.400,37	280.283.400,37	-92.164.400,37	235.692,85	31.902.015,57
6.888.000	—	6.888.000,00	61.649.000	4.712.368,61	66.361.368,61	-59.473.368,61	-3.572.119,88	3.898,12
—	—	—	4.488.000	80.472,00	4.568.472,00	-4.568.472,00	461.331,19	—
325.467.000	—	325.467.000,00	1.089.941.000	94.059.892,39	1.184.000.892,39	-858.533.892,39	48.285.100,47	32.115.071,39

Übersicht

Kapitel	Bezeichnung	Einnahmen					Gesamteinnahmen EUR
		0	1	2	3	Einnahmen aus Schuldenaufnahmen, aus Zuweisungen und Zuschüssen für Investitionen, besondere Finan- zierungseinnahmen	
		Einnahmen aus Steuern und steuerähnlichen Abgaben sowie EU-Eigenmittel EUR	Verwaltungseinnah- men, Einnahmen aus Schuldendienst und dergleichen EUR	Einnahmen aus Zuweisungen und Zuschüssen mit Ausnahme für Investitionen EUR	Einnahmen aus Zuweisungen und Zuschüssen für Investitionen, besondere Finan- zierungseinnahmen EUR		
1	2	3	4	5	6	7	
04 01	Ministerium	—	375.229,54	279.538,40	—	654.767,94	
04 02	Allgemeine Bewilligungen	—	—	—	—	—	
04 04	Steuerakademie Niedersachsen	—	401.839,83	301.969,41	—	703.809,24	
04 06	Steuerverwaltung	—	93.703.667,78	67.279.809,48	—	160.983.477,26	
04 10	Staatliches Baumanagement Niedersach- sen - budgetiert	—	108.079,05	235.868.600,65	—	235.976.679,70	
04 20	Landesamt für Bezüge und Versorgung - budgetiert	—	300.340,19	8.729.863,21	1.110,81	9.031.314,21	
04 40	Landesliegenschaftsfonds Niedersachsen - Fondsverwaltung - Rechnungsergebnis für den Einzelplan 04 (Anm.1)	—	—	444.190,21	—	444.190,21	
	Rechnungssoll für den Einzelplan 04 (Anm.2)	—	94.889.156,39	312.903.971,36	1.110,81	407.794.238,56	
	gegenüber dem Rechnungssoll mehr/weniger (-)	—	74.058.000,00	251.401.000,00	8.000,00	325.467.000,00	
		—	20.831.156,39	61.502.971,36	-6.889,19	82.327.238,56	

Anmerk.1: Die Beträge sind die Ist-Einnahmen und Ist-Ausgaben einschl. der am Schluss des Haushaltsjahres verbliebenen Haushaltsreste, deren Höhe jeweils unter den Beträgen mit R bezeichnet ist.

Anmerk.2: Die Beträge sind die Haushaltssollbeträge einschließlich der aus dem Vorjahr übernommenen Haushaltsreste, deren Höhe jeweils unter den Beträgen mit R bezeichnet ist.

Übersicht

Ausgaben							Überschuss oder Zuschuss (-) (Spalte 7 - 14)
4	5	6	7	8	9	Gesamtausgaben	
Personalausgaben	Sächliche Verwal- tungsausgaben, militärische Beschaffungen usw. Ausgaben für den Schuldendienst	Ausgaben für Zuweisungen und Zuschüsse mit Ausnahme für Investitionen	Baumaßnahmen	Sonstige Ausgaben für Investitionen und Investitions- fördermaßnahmen	Besondere Finan- zierungsausgaben		
EUR	EUR	EUR	EUR	EUR	EUR	EUR	
8	9	10	11	12	13	14	15
47.863.920,32	2.666.530,00	280.678,34	—	8.538,54	672.873,56	51.492.540,76	-50.837.772,82
	R 214.260,88					R 214.260,88	
—	13.311.376,75	—	—	—	—	13.311.376,75	-13.311.376,75
7.271.283,45	4.213.329,50	—	—	100.376,87	782.187,07	12.367.176,89	-11.663.367,65
	R 72.420,00			R 19.161,55		R 91.581,55	
550.402.503,72	152.932.079,22	1.440.439,78	—	11.667.434,18	19.895.958,24	736.338.415,14	-575.354.937,88
	R 40.801.168,41			R 696.020,94		R 41.497.189,35	
106.085.409,45	184.520.878,05	31.902.278,10	—	1.445.201,62	3.951.620,00	327.905.387,22	-91.928.707,52
	R 43.935.455,59			R 519.596,76		R 44.455.052,35	
47.060.247,21	22.793.646,14	158,23	—	557.853,00	1.664.898,12	72.076.802,70	-63.045.488,49
	R 4.869.969,69					R 4.869.969,69	
3.616.476,70	892.116,62	—	—	42.737,70	—	4.551.331,02	-4.107.140,81
762.299.840,85	381.329.956,28	33.623.554,45	—	13.822.141,91	26.967.536,99	1.218.043.030,48	-810.248.791,92
	R 89.893.274,57			R 1.234.779,25		R 91.128.053,82	
770.380.000,00	362.922.657,33	2.278.000,00	—	23.456.235,06	24.964.000,00	1.184.000.892,39	-858.533.892,39
	R 84.002.657,33			R 10.057.235,06		R 94.059.892,39	
-8.080.159,15	18.407.298,95	31.345.554,45	—	-9.634.093,15	2.003.536,99	34.042.138,09	

Haushaltsjahr 2022
Einzelplan 04 Finanzministerium
Kapitel 0401 Ministerium

Titel	Fkt	Zweckbestimmung	Ist-Einnahmen Ist-Ausgaben	Zu übertragende Haushaltsreste, Vorgriffe (-)	Summe der Einnahmen/ Ausgaben (Spalte 4 + 5)	Haushaltsansatz
1	2	3	EUR	EUR	EUR	EUR
E I N N A H M E N						
119 01-7	011	Sonstige Verwaltungseinnahmen <i>*** Abweichend von § 61 Abs. 1 und § 63 Abs. 4 LHO dürfen Veröffentlichungen unentgeltlich abgegeben werden.</i>	199.525,56	—	199.525,56	199.000
119 05-0	011	Erstattungen von Dritten für Sachschäden <i>Vgl. K-Vermerk zu 511 01, 514 01, 517 01, 518 01, 519 01, 525 01, 526 01, 527 01, 547 01, 632 01 und 812 01.</i>	852,58	—	852,58	—
124 01-0	011	Einnahmen aus Vermietung, Verpachtung und Nutzung <i>Vgl. K-Vermerk zu 511 01, 514 01, 517 01, 518 01, 519 01, 525 01, 526 01, 527 01, 547 01, 632 01 und 812 01.</i>	21.000,00	—	21.000,00	37.000
125 01-7	011	Erlöse aus der Veräußerung von beweglichen Sachen und Diensten aus wirtschaftlicher Tätigkeit <i>Vgl. K-Vermerk zu 511 01, 514 01, 517 01, 518 01, 519 01, 525 01, 526 01, 527 01, 547 01, 632 01 und 812 01.</i>	—	—	—	—
232 01-8	011	Sonstige Zuweisungen von Ländern	160.000,00	—	160.000,00	160.000
281 01-9	011	Erstattung der Freien Hansestadt Bremen	119.538,40	—	119.538,40	103.000
Titelgruppe(n)						
TGr. 73		Parkraumbewirtschaftung und Jobticket beim Nds. Finanzministerium <i>Vgl. K-Vermerk zu Ausgabeteilgruppe 73.</i>	(153.851,40)	(—)	(153.851,40)	(200.000)
119 73-4	011	Verkauf von Fahrausweisen	140.868,40	—	140.868,40	190.000
124 73-8	011	Vermietung von Behördenparkplätzen	12.983,00	—	12.983,00	10.000
A U S G A B E N						
421 01-5	011	Bezüge der Ministerpräsidentin, des Ministerpräsidenten, der Ministerinnen und Minister	224.790,22	—	224.790,22	204.000
421 02-3	011	Bezüge der Ministerpräsidentin, des Ministerpräsidenten, der Ministerinnen und Minister - Übergang	—	—	—	—
422 01-1	011	Bezüge und Nebenleistungen der Beamtinnen, Beamten, Richterinnen und Richter <i>*** Gemäß § 17 Abs. 1 S. 2 LHO ist die Erläuterung verbindlich.</i>	18.049.216,78	—	18.049.216,78	22.351.000

Aus dem Vorjahr übertragene Haushaltsreste, Vorgriffe (-)	Gesamtoll (Spalte 7 + 8)	Gegenüber dem Gesamtoll beträgt die Summe der Einnahmen/Ausgaben mehr/weniger (-) (Spalte 6 - 9)	Über- und außerplanmäßige Ausgaben, Vorgriffe	Begründung der Abweichungen gegenüber dem Gesamtoll
EUR	EUR	EUR	EUR	
8	9	10	11	12
—	199.000,00	525,56	—	
—	—	852,58	—	
—	37.000,00	-16.000,00	—	
—	—	—	—	
—	160.000,00	—	—	
—	103.000,00	16.538,40	—	
(—)	(200.000,00)	(-46.148,60)	(—)	422 01: Die verbindliche Erläuterung lautet:
—	190.000,00	-49.131,60	—	Die erste Vorzimmerkraft der Ministerin/ des Ministers und der Staatssekretärin/ des Staatssekretärs wird für die Dauer ihrer Vorzimmer Tätigkeit übertariflich in die Entgeltgruppe 9b TV-L eingruppiert. Die Vorzimmerkraft erhält eine außertarifliche Zulage von 131,68 Euro (Stand 1.1.2021); dieser Betrag wird bei linearen Tarifierhöhungen angepasst und verdoppelt sich nach zweijähriger Vorzimmer Tätigkeit. Nach sechsjähriger Vorzimmer Tätigkeit wird die Vorzimmerkraft unter Wegfall der Zulage für die weitere Dauer der Vorzimmer Tätigkeit übertariflich in Entgeltgruppe 10 TV-L eingruppiert.
—	10.000,00	2.983,00	—	
—	204.000,00	20.790,22	—	
—	—	—	—	Die zweite Vorzimmerkraft der Ministerin/ des Ministers und der Staatssekretärin/ des Staatssekretärs wird für die Dauer der Vorzimmer Tätigkeit übertariflich in die Entgeltgruppe 6 TV-L eingruppiert. Die Vorzimmerkraft erhält eine außertarifliche Zulage in Höhe des Unterschiedsbetrages zwischen den Entgelten nach Entgeltgruppe 6 und Entgeltgruppe 8 TV-L (erfahrungsstufengleich).
—	22.351.000,00	-4.301.783,22	—	Die Vorzimmerkräfte der Abteilungsleitungen und der der Staatssekretärin/ dem Staatssekretär unmittelbar unterstellten Referatsgruppenleitungen (soweit diese eine Besoldung nach Besoldungsgruppe B 3 erhalten) werden für die Dauer der Vorzimmer Tätigkeit übertariflich in Entgeltgruppe 6 TV-L eingruppiert. Nach zweijähriger Vorzimmer Tätigkeit erhalten sie eine außertarifliche Zulage in Höhe von 50,65 Euro (Stand 1.1.2021); diese wird bei linearen Tarifierhöhungen angepasst.
				Für Vorzimmerkräfte, die aus nicht von ihnen zu vertretenden Gründen aus dem Vorzimmer ausscheiden, gilt Folgendes: Die außertariflichen Zulagen werden nach dem Ausscheiden aus dem Vorzimmerdienst abgeschmolzen. Nach sechsjähriger Vorzimmer Tätigkeit bleiben die übertariflichen Eingruppierungen nach Entgeltgruppe 6 TV-L auch nach dem Ausscheiden aus dem Vorzimmerdienst erhalten; die übertarifliche Eingruppierung nach Entgeltgruppe 10 TV-L wandelt sich in eine übertarifliche Eingruppierung nach Entgeltgruppe 9a unter Gewährung einer außertariflichen Zulage, die ebenfalls abgeschmolzen wird.
				Die verbindliche Erläuterung ist in der Anlage IV ausgebracht.

Haushaltsjahr 2022

Einzelplan 04 Finanzministerium

Kapitel 0401 Ministerium

Titel	Fkt	Zweckbestimmung	Ist-Einnahmen Ist-Ausgaben	Zu übertragende Haushaltsreste, Vorgriffe (-)	Summe der Einnahmen/ Ausgaben (Spalte 4 + 5)	Haushaltsansatz
1	2	3	EUR	EUR	EUR	EUR
422 17-8	011	Bezüge und Nebenleistungen für zugewiesene Beamtinnen und Beamte	—	—	—	—
422 19-4	011	Altersteilzeitzuschläge	—	—	—	—
427 01-3	011	Beschäftigungsentgelte für Vertretungs- und Aushilfskräfte	—	—	—	51.000
428 01-0	011	Entgelte der Arbeitnehmerinnen und Arbeitnehmer	4.237.620,03	—	4.237.620,03	—
441 01-6	841	Beihilfen für Beamtinnen, Beamte, Richterinnen und Richter	24.943.835,34	—	24.943.835,34	27.773.000
441 05-9	841	Beihilfen für Arbeitnehmerinnen und Arbeitnehmer	11.402,70	—	11.402,70	26.000
443 01-9	841	Fürsorgeleistungen	379.107,15	—	379.107,15	331.000
453 01-4	011	Trennungsgeld oder -entschädigung, Umzugskostenvergütungen	17.948,10	—	17.948,10	12.000
511 01-4	011	Geschäftsbedarf und Kommunikation sowie Geräte, Ausstattungs- und Ausrüstungsgegenstände, sonstige Gebrauchsgegenstände <i>Übertragbar.</i> <i>Die Ausgabe darf überschritten werden bis zur Höhe der Ist-Einnahmen bei 119 05.</i> <i>Die Ausgabe darf überschritten werden bis zur Höhe der Ist-Einnahmen bei 125 01.</i> <i>Die Ausgabe darf überschritten werden bis zur Höhe der Mehr-Einnahmen bei 124 01.</i> <i>Folgende Ausgaben sind gegenseitig deckungsfähig: 511 01, 514 01, 517 01, 518 01, 519 01, 525 01, 526 01, 527 01, 547 01, 632 01, 671 01 und Ausgabebetitelgruppe 98/99.</i>	262.773,60	73.890,84	336.664,44	334.000
514 01-3	011	Haltung von Dienstfahrzeugen und dgl. <i>Übertragbar.</i> <i>Die Ausgabe darf überschritten werden bis zur Höhe der Ist-Einnahmen bei 119 05.</i> <i>Die Ausgabe darf überschritten werden bis zur Höhe der Ist-Einnahmen bei 125 01.</i> <i>Die Ausgabe darf überschritten werden bis zur Höhe der Mehr-Einnahmen bei 124 01.</i> <i>Vgl. D-Vermerk zu 511 01.</i>	28.526,07	—	28.526,07	30.000
517 01-2	011	Bewirtschaftung der Grundstücke, Gebäude und Räume <i>Übertragbar.</i> <i>Die Ausgabe darf überschritten werden bis zur Höhe der Ist-Einnahmen bei 119 05.</i> <i>Die Ausgabe darf überschritten werden bis zur Höhe der Ist-Einnahmen bei 125 01.</i> <i>Die Ausgabe darf überschritten werden bis zur Höhe der Mehr-Einnahmen bei 124 01.</i> <i>Vgl. D-Vermerk zu 511 01.</i>	560.788,50	20.046,66	580.835,16	570.000
518 01-9	011	Mieten und Pachten für Grundstücke, Gebäude und Räume <i>Übertragbar.</i> <i>Die Ausgabe darf überschritten werden bis zur Höhe der Ist-Einnahmen bei 119 05.</i> <i>Die Ausgabe darf überschritten werden bis zur Höhe der Ist-Einnahmen bei 125 01.</i> <i>Die Ausgabe darf überschritten werden bis zur Höhe der Mehr-Einnahmen bei 124 01.</i> <i>Vgl. D-Vermerk zu 511 01.</i>	194.179,54	—	194.179,54	184.000

Aus dem Vorjahr übertragene Haushaltsreste, Vorgriffe (-)	Gesamtsoll (Spalte 7 + 8)	Gegenüber dem Gesamtsoll beträgt die Summe der Einnahmen/Ausgaben mehr/weniger (-) (Spalte 6 - 9)	Über- und außerplanmäßige Ausgaben, Vorgriffe	Begründung der Abweichungen gegenüber dem Gesamtsoll
EUR	EUR	EUR	EUR	
8	9	10	11	12
—	—	—	—	
—	—	—	—	
—	51.000,00	-51.000,00	—	
—	—	4.237.620,03	—	
—	27.773.000,00	-2.829.164,66	—	
—	26.000,00	-14.597,30	—	
—	331.000,00	48.107,15	48.107,15	443 01: Vgl. Begründung in Anlage I.
—	12.000,00	5.948,10	5.948,10	453 01: Vgl. Begründung in Anlage I.
40.570,91	374.570,91	-37.906,47	—	
—	30.000,00	-1.473,93	—	
—	570.000,00	10.835,16	—	
—	184.000,00	10.179,54	—	

Haushaltsjahr 2022

Einzelplan 04 Finanzministerium

Kapitel 0401 Ministerium

Titel	Fkt	Zweckbestimmung	Ist-Einnahmen Ist-Ausgaben	Zu übertragende Haushaltsreste, Vorgriffe (-)	Summe der Einnahmen/ Ausgaben (Spalte 4 + 5)	Haushaltsansatz
1	2	3	EUR	EUR	EUR	EUR
519 01-5	011	Kleinere Unterhaltungsarbeiten an Grundstücken, Gebäuden und Räumen <i>Übertragbar.</i> <i>Die Ausgabe darf überschritten werden bis zur Höhe der Ist-Einnahmen bei 119 05.</i> <i>Die Ausgabe darf überschritten werden bis zur Höhe der Ist-Einnahmen bei 125 01.</i> <i>Die Ausgabe darf überschritten werden bis zur Höhe der Mehr-Einnahmen bei 124 01.</i> <i>Vgl. D-Vermerk zu 511 01.</i>	50.421,26	—	50.421,26	70.000
525 01-5	011	Aus- und Fortbildung der Bediensteten <i>Übertragbar.</i> <i>Die Ausgabe darf überschritten werden bis zur Höhe der Ist-Einnahmen bei 119 05.</i> <i>Die Ausgabe darf überschritten werden bis zur Höhe der Ist-Einnahmen bei 125 01.</i> <i>Die Ausgabe darf überschritten werden bis zur Höhe der Mehr-Einnahmen bei 124 01.</i> <i>Vgl. D-Vermerk zu 511 01.</i>	171.376,25	27.252,00	198.628,25	118.000
526 01-1	011	Ausgaben für Sachverständige <i>Übertragbar.</i> <i>Die Ausgabe darf überschritten werden bis zur Höhe der Ist-Einnahmen bei 119 05.</i> <i>Die Ausgabe darf überschritten werden bis zur Höhe der Ist-Einnahmen bei 125 01.</i> <i>Die Ausgabe darf überschritten werden bis zur Höhe der Mehr-Einnahmen bei 124 01.</i> <i>Vgl. D-Vermerk zu 511 01.</i>	1.498,53	—	1.498,53	9.000
527 01-8	011	Reisekostenvergütungen für Dienstreisen <i>Übertragbar.</i> <i>Die Ausgabe darf überschritten werden bis zur Höhe der Ist-Einnahmen bei 119 05.</i> <i>Die Ausgabe darf überschritten werden bis zur Höhe der Ist-Einnahmen bei 125 01.</i> <i>Die Ausgabe darf überschritten werden bis zur Höhe der Mehr-Einnahmen bei 124 01.</i> <i>Vgl. D-Vermerk zu 511 01.</i>	119.511,82	—	119.511,82	312.000
529 01-0	011	Verfügun gsmittel	2.049,30	—	2.049,30	5.000
541 01-0	011	Ausgaben für Veranstaltungen und dergleichen <i>Übertragbar.</i>	3.047,94	4.250,00	7.297,94	12.000
546 09-8	011	Umsatzsteuer	16.354,44	—	16.354,44	—
547 01-9	011	Nicht aufteilbare sächliche Verwaltungsausgaben <i>Übertragbar.</i> <i>Die Ausgabe darf überschritten werden bis zur Höhe der Ist-Einnahmen bei 119 05.</i> <i>Die Ausgabe darf überschritten werden bis zur Höhe der Ist-Einnahmen bei 125 01.</i> <i>Die Ausgabe darf überschritten werden bis zur Höhe der Mehr-Einnahmen bei 124 01.</i> <i>Vgl. D-Vermerk zu 511 01.</i>	44.588,26	—	44.588,26	136.000
632 01-6	011	Erstattung von Verwaltungsausgaben an andere Bundesländer <i>Die Ausgabe darf überschritten werden bis zur Höhe der Ist-Einnahmen bei 119 05.</i> <i>Die Ausgabe darf überschritten werden bis zur Höhe der Ist-Einnahmen bei 125 01.</i> <i>Die Ausgabe darf überschritten werden bis zur Höhe der Mehr-Einnahmen bei 124 01.</i> <i>Vgl. D-Vermerk zu 511 01.</i>	127.768,39	—	127.768,39	169.000
671 01-1	011	Erstattungen an die Landwirtschaftskammer Niedersachsen <i>Übertragbar.</i> <i>Vgl. D-Vermerk zu 511 01.</i> <i>*** Abweichend von § 35 Abs. 1 LHO dürfen Einnahmen von den Ausgaben abgesetzt werden.</i>	152.909,95	—	152.909,95	295.000

Aus dem Vorjahr übertragene Haushaltsreste, Vorgriffe (-)	Gesamtsoll (Spalte 7 + 8)	Gegenüber dem Gesamtsoll beträgt die Summe der Einnahmen/Ausgaben mehr/weniger (-) (Spalte 6 - 9)	Über- und außerplanmäßige Ausgaben, Vorgriffe	Begründung der Abweichungen gegenüber dem Gesamtsoll
EUR	EUR	EUR	EUR	
8	9	10	11	12
—	70.000,00	-19.578,74	—	
110.400,00	228.400,00	-29.771,75	—	
—	9.000,00	-7.501,47	—	
—	312.000,00	-192.488,18	—	
—	5.000,00	-2.950,70	—	
—	12.000,00	-4.702,06	—	
—	—	16.354,44	—	
—	136.000,00	-91.411,74	—	
—	169.000,00	-41.231,61	—	
—	295.000,00	-142.090,05	—	

Haushaltsjahr 2022
Einzelplan 04 Finanzministerium
Kapitel 0401 Ministerium

Titel	Fkt	Zweckbestimmung	Ist-Einnahmen Ist-Ausgaben	Zu übertragende Haushaltsreste, Vorgriffe (-)	Summe der Einnahmen/ Ausgaben (Spalte 4 + 5)	Haushaltsansatz
1	2	3	EUR	EUR	EUR	EUR
698 01-7	011	Schadensersatzleistungen und Unfallschädigungen	—	—	—	—
812 01-4	011	Erwerb von Geräten und sonstigen beweglichen Sachen <i>Die Ausgabe darf überschritten werden bis zur Höhe der Ist-Einnahmen bei 119 05. Die Ausgabe darf überschritten werden bis zur Höhe der Ist-Einnahmen bei 125 01. Die Ausgabe darf überschritten werden bis zur Höhe der Mehr-Einnahmen bei 124 01.</i>	8.538,54	—	8.538,54	10.000
972 13-5	881	Ressortspezifische Zuschussminderung HP 2021	—	—	—	-1.851.000
972 20-8	881	Ressortspezifische Zuschussminderung	—	—	—	—
981 01-0	891	Abführung an 13 21 - 381 04	672.873,56	—	672.873,56	673.000
TGr. 73		Titelgruppe(n) Parkraumbewirtschaftung und Jobticket im Nds. Finanzministerium <i>Übertragbar. Ausgaben der Titelgruppe dürfen nur geleistet werden bis zur Höhe der Ist-Einnahmen bei Einnahmetitelgruppe 73.</i>	(150.392,50)	(31.701,38)	(182.093,88)	(200.000)
546 73-0	011	Erwerb von Fahrausweisen	150.392,50	31.701,38	182.093,88	200.000
547 73-6	011	Nicht aufteilbare sächliche Verwaltungsausgaben	—	—	—	—
TGr. 98/99		Kosten der Informations- und Kommunikationstechnik <i>Übertragbar. Vgl. D-Vermerk zu 511 01.</i>	(846.761,11)	(57.120,00)	(903.881,11)	(989.000)
511 98-7	011	Geschäftsbedarf und Kommunikation sowie Geräte, Ausstattungs- und Ausrüstungsgegenstände, sonstige Gebrauchsgegenstände (IT.N)	61.061,06	—	61.061,06	20.000
511 99-5	011	Geschäftsbedarf und Kommunikation sowie Geräte, Ausstattungs- und Ausrüstungsgegenstände, sonstige Gebrauchsgegenstände	177.196,34	—	177.196,34	151.000
518 99-0	011	Mieten und Pachten	62.541,50	—	62.541,50	100.000
525 99-6	011	Aus- und Fortbildung durch andere Dienstleister	1.814,00	—	1.814,00	16.000
538 98-2	011	Ausgaben für Datenverarbeitung (Aufträge an IT.N)	164.216,20	—	164.216,20	229.000
538 99-0	011	Ausgaben für Datenverarbeitung (Aufträge an Dritte)	379.932,01	57.120,00	437.052,01	473.000
812 98-7	011	Erwerb von Geräten, Ausstattungs- und Ausrüstungsgegenständen durch IT.N	—	—	—	—
812 99-5	011	Erwerb von Geräten, Ausstattungs- und Ausrüstungsgegenständen	—	—	—	—

Aus dem Vorjahr übertragene Haushaltsreste, Vorgriffe (-)	Gesamtoll (Spalte 7 + 8)	Gegenüber dem Gesamtoll beträgt die Summe der Einnahmen/Ausgaben mehr/weniger (-) (Spalte 6 - 9)	Über- und außerplanmäßige Ausgaben, Vorgriffe	Begründung der Abweichungen gegenüber dem Gesamtoll
EUR	EUR	EUR	EUR	
8	9	10	11	12
—	—	—	—	
—	10.000,00	-1.461,46	—	
—	-1.851.000,00	1.851.000,00	—	972 13: Die Ressortspezifische Zuschussminderung wurde im Haushaltsvollzug erwirtschaftet.
—	—	—	—	
—	673.000,00	-126,44	—	
(28.242,48)	(228.242,48)	(-46.148,60)	(—)	
28.242,48	228.242,48	-46.148,60	—	
—	—	—	—	
(88.160,00)	(1.077.160,00)	(-173.278,89)	(—)	
—	20.000,00	41.061,06	—	
88.160,00	239.160,00	-61.963,66	—	
—	100.000,00	-37.458,50	—	
—	16.000,00	-14.186,00	—	
—	229.000,00	-64.783,80	—	
—	473.000,00	-35.947,99	—	
—	—	—	—	
—	—	—	—	

Haushaltsjahr 2022
 Einzelplan 04 Finanzministerium
 Kapitel 0401 Ministerium

Titel	Fkt	Zweckbestimmung	Ist-Einnahmen Ist-Ausgaben	Zu übertragende Haushaltsreste, Vorgriffe (-)	Summe der Einnahmen/ Ausgaben (Spalte 4 + 5)	Haushaltsansatz
1	2	3	EUR	EUR	EUR	EUR
		Abschluss Kapitel 0401				
		1 Verwaltungseinnahmen, Einnahmen aus Schul- dendienst und dergleichen	375.229,54	—	375.229,54	436.000
		2 Einnahmen aus Zuweisungen und Zuschüssen mit Ausnahme für Investitionen	279.538,40	—	279.538,40	263.000
		Summe der Einnahmen	654.767,94	—	654.767,94	699.000
		4 Personalausgaben	47.863.920,32	—	47.863.920,32	50.748.000
		5 Sächliche Verwaltungsausgaben, militärische Beschaffungen usw. Ausgaben für den Schul- dienst	2.452.269,12	214.260,88	2.666.530,00	2.969.000
		6 Ausgaben für Zuweisungen und Zuschüsse mit Ausnahme für Investitionen	280.678,34	—	280.678,34	464.000
		8 Sonstige Ausgaben für Investitionen und Inves- titionsfördermaßnahmen	8.538,54	—	8.538,54	10.000
		9 Besondere Finanzierungsausgaben	672.873,56	—	672.873,56	-1.178.000
		Summe der Ausgaben	51.278.279,88	214.260,88	51.492.540,76	53.013.000
		Zuschuss	50.623.511,94	214.260,88	50.837.772,82	52.314.000

Aus dem Vorjahr übertragene Haushaltsreste, Vorgriffe (-)	Gesamtsoll (Spalte 7 + 8)	Gegenüber dem Gesamtsoll beträgt die Summe der Einnahmen/Ausgaben mehr/weniger (-) (Spalte 6 - 9)	Über- und außerplanmäßige Ausgaben, Vorgriffe	Begründung der Abweichungen gegenüber dem Gesamtsoll
EUR	EUR	EUR	EUR	
8	9	10	11	12
—	436.000,00	-60.770,46	—	
—	263.000,00	16.538,40	—	
—	699.000,00	-44.232,06	—	
—	50.748.000,00	-2.884.079,68	54.055,25	
267.373,39	3.236.373,39	-569.843,39	—	
—	464.000,00	-183.321,66	—	
—	10.000,00	-1.461,46	—	
—	-1.178.000,00	1.850.873,56	—	
267.373,39	53.280.373,39	-1.787.832,63	54.055,25	
267.373,39	52.581.373,39	-1.743.600,57		

Haushaltsjahr 2022

Einzelplan 04 Finanzministerium

Kapitel 0402 Allgemeine Bewilligungen

Titel	Fkt	Zweckbestimmung	Ist-Einnahmen Ist-Ausgaben	Zu übertragende Haushaltsreste, Vorgriffe (-)	Summe der Einnahmen/ Ausgaben (Spalte 4 + 5)	Haushaltsansatz
1	2	3	EUR	EUR	EUR	EUR
A U S G A B E N						
Titelgruppe(n)						
TGr. 66/67		Kosten für landesweite Maßnahmen im Bereich der Neuen Steuerungsinstrumente und der Personalkostenbudgetierung <i>Übertragbar.</i>	(1.340.982,21)	(—)	(1.340.982,21)	(1.892.000)
511 66-2	011	Geschäftsbedarf und Kommunikation sowie Geräte, Ausstattungs- und Ausrüstungsgegen- stände, sonstige Gebrauchsgegenstände	—	—	—	—
525 66-3	011	Aus- und Fortbildung der Bediensteten	81.067,25	—	81.067,25	117.000
538 66-8	011	Ausgaben für Datenverarbeitung	477.680,62	—	477.680,62	449.000
538 67-6	011	Ausgaben für Datenverarbeitung (Aufträge an IT.N)	782.234,34	—	782.234,34	1.141.000
547 66-7	011	Nicht aufteilbare sächliche Verwaltungsausgaben	—	—	—	—
812 66-2	011	Erwerb von Geräten, Ausstattungsgegenständen und Software	—	—	—	185.000
TGr. 94/95		Kosten der Informations- und Kommunikationstechniken (Haushaltsplanaufstellung, Zentrale Haushaltsführung und Haushaltsrechnung) <i>Übertragbar.</i>	(1.298.706,65)	(—)	(1.298.706,65)	(1.526.000)
525 94-9	012	Aus- und Fortbildung der Bediensteten durch IT. N	—	—	—	5.000
525 95-7	012	Aus- und Fortbildung durch andere Dienstleister	22.200,00	—	22.200,00	25.000
538 94-3	012	Ausgaben für Datenverarbeitung (Aufträge an IT.N)	—	—	—	20.000
538 95-1	012	Ausgaben für Datenverarbeitung	1.276.506,65	—	1.276.506,65	1.476.000
547 95-0	012	Nicht aufteilbare sächliche Verwaltungsausgaben	—	—	—	—
TGr. 98/99		Kosten der Informations- und Kommunikationstechniken (Haushaltsvollzugssystem) <i>Übertragbar.</i>	(10.671.687,89)	(—)	(10.671.687,89)	(11.635.000)
525 98-1	011	Aus- und Fortbildung der Bediensteten durch IT. N	—	—	—	—
525 99-0	011	Aus- und Fortbildung durch andere Dienstleister	200.621,00	—	200.621,00	249.000
538 98-6	011	Ausgaben für Datenverarbeitung (Aufträge an IT.N)	4.694.744,18	—	4.694.744,18	6.717.000
538 99-4	011	Ausgaben für Datenverarbeitung (Aufträge an Dritte)	5.776.322,71	—	5.776.322,71	4.669.000
812 99-9	011	Erwerb von Geräten, Ausstattungsgegenständen und Software	—	—	—	—
Abschluss Kapitel 0402						
		5 Sächliche Verwaltungsausgaben, militärische Beschaffungen usw. Ausgaben für den Schul- dendienst	13.311.376,75	—	13.311.376,75	14.868.000
		8 Sonstige Ausgaben für Investitionen und Inves- tionsfördermaßnahmen	—	—	—	185.000
Summe der Ausgaben			13.311.376,75	—	13.311.376,75	15.053.000
Zuschuss			13.311.376,75	—	13.311.376,75	15.053.000

Aus dem Vorjahr übertragene Haushaltsreste, Vorgriffe (-)	Gesamtsoll (Spalte 7 + 8)	Gegenüber dem Gesamtsoll beträgt die Summe der Einnahmen/Ausgaben mehr/weniger (-) (Spalte 6 - 9)	Über- und außerplanmäßige Ausgaben, Vorgriffe	Begründung der Abweichungen gegenüber dem Gesamtsoll
EUR	EUR	EUR	EUR	
8	9	10	11	12
(—)	(1.892.000,00)	(-551.017,79)	(—)	
—	—	—	—	
—	117.000,00	-35.932,75	—	
—	449.000,00	28.680,62	—	
—	1.141.000,00	-358.765,66	—	
—	—	—	—	
—	185.000,00	-185.000,00	—	
(—)	(1.526.000,00)	(-227.293,35)	(—)	
—	5.000,00	-5.000,00	—	
—	25.000,00	-2.800,00	—	
—	20.000,00	-20.000,00	—	
—	1.476.000,00	-199.493,35	—	
—	—	—	—	
(—)	(11.635.000,00)	(-963.312,11)	(—)	
—	—	—	—	
—	249.000,00	-48.379,00	—	
—	6.717.000,00	-2.022.255,82	—	
—	4.669.000,00	1.107.322,71	—	
—	—	—	—	
—	14.868.000,00	-1.556.623,25	—	
—	185.000,00	-185.000,00	—	
—	15.053.000,00	-1.741.623,25	—	
—	15.053.000,00	-1.741.623,25	—	

Haushaltsjahr 2022
Einzelplan 04 Finanzministerium
Kapitel 0404 Steuerakademie Niedersachsen

Titel	Fkt	Zweckbestimmung	Ist-Einnahmen Ist-Ausgaben	Zu übertragende Haushaltsreste, Vorgriffe (-)	Summe der Einnahmen/ Ausgaben (Spalte 4 + 5)	Haushaltsansatz
1	2	3	EUR	EUR	EUR	EUR
E I N N A H M E N						
119 01-8	061	Sonstige Verwaltungseinnahmen	196,44	—	196,44	1.000
124 01-1	061	Einnahmen aus Vermietung, Verpachtung und Nutzung	12.915,46	—	12.915,46	12.000
125 01-8	061	Einnahmen für Verpflegung und Unterkunft <i>Vgl. K-Vermerk zu 511 01, 514 05, 517 01, 518 01, 518 02, 519 01, 527 01, 547 02 und 812 15.</i>	388.727,93	—	388.727,93	472.000
281 01-0	061	Erstattung von Lehrgangskosten <i>Vgl. K-Vermerk zu 511 01, 514 05, 517 01, 518 01, 518 02, 519 01, 527 01, 547 02 und 812 15.</i>	301.969,41	—	301.969,41	120.000
A U S G A B E N						
422 01-2	061	Bezüge und Nebenleistungen der Beamtinnen, Beamten, Richterinnen und Richter	4.039.726,16	—	4.039.726,16	5.596.000
422 19-5	061	Altersteilzeitzuschläge	—	—	—	—
427 01-4	061	Beschäftigungsentgelte für Vertretungs- und Aushilfskräfte	47.245,22	—	47.245,22	40.000
427 39-1	061	Beschäftigungsentgelte für Ersatzkräfte für Landesbedienstete im Mutterschutz	—	—	—	10.000
428 01-0	061	Entgelte der Arbeitnehmerinnen und Arbeitnehmer	1.558.544,62	—	1.558.544,62	—
428 04-5	061	Entgelte für Auszubildende	—	—	—	34.000
511 01-5	061	Geschäftsbedarf und Kommunikation sowie Geräte, Ausstattungs- und Ausrüstungsgegenstände, sonstige Gebrauchsgegenstände <i>Übertragbar.</i> <i>Die Ausgabe darf überschritten werden bis zur Höhe der Mehr-Einnahmen bei 125 01 und 281 01.</i> <i>Folgende Ausgaben sind gegenseitig deckungsfähig: 511 01, 514 05, 517 01, 518 01, 518 02, 519 01, 527 01, 547 02 und 812 15.</i>	282.504,41	—	282.504,41	148.000
514 05-7	061	Verbrauchsmittel, Lebensmittel und dergleichen <i>Übertragbar.</i> <i>Die Ausgabe darf überschritten werden bis zur Höhe der Mehr-Einnahmen bei 125 01 und 281 01.</i> <i>Vgl. D-Vermerk zu 511 01.</i>	257.309,70	—	257.309,70	330.000
517 01-3	061	Bewirtschaftung der Grundstücke, Gebäude und Räume <i>Übertragbar.</i> <i>Die Ausgabe darf überschritten werden bis zur Höhe der Mehr-Einnahmen bei 125 01 und 281 01.</i> <i>Vgl. D-Vermerk zu 511 01.</i>	725.549,92	—	725.549,92	676.000
518 01-0	061	Mieten und Pachten für Grundstücke, Gebäude und Räume <i>Übertragbar.</i> <i>Die Ausgabe darf überschritten werden bis zur Höhe der Mehr-Einnahmen bei 125 01 und 281 01.</i> <i>Vgl. D-Vermerk zu 511 01.</i>	26.633,35	—	26.633,35	20.000
518 02-8	061	Mieten und Pachten für Maschinen, Geräte und Fahrzeuge <i>Übertragbar.</i> <i>Die Ausgabe darf überschritten werden bis zur Höhe der Mehr-Einnahmen bei 125 01 und 281 01.</i> <i>Vgl. D-Vermerk zu 511 01.</i>	24.252,56	—	24.252,56	55.000

Aus dem Vorjahr übertragene Haushaltsreste, Vorgriffe (-)	Gesamtsoll (Spalte 7 + 8)	Gegenüber dem Gesamtsoll beträgt die Summe der Einnahmen/Ausgaben mehr/weniger (-) (Spalte 6 - 9)	Über- und außerplanmäßige Ausgaben, Vorgriffe	Begründung der Abweichungen gegenüber dem Gesamtsoll
EUR	EUR	EUR	EUR	
8	9	10	11	12
—	1.000,00	-803,56	—	
—	12.000,00	915,46	—	
—	472.000,00	-83.272,07	—	
—	120.000,00	181.969,41	—	
—	5.596.000,00	-1.556.273,84	—	422 01: Die verbindliche Erläuterung ist in der Anlage IV ausgebracht.
—	—	—	—	
—	40.000,00	7.245,22	—	
—	10.000,00	-10.000,00	—	
—	—	1.558.544,62	—	
—	34.000,00	-34.000,00	—	
—	148.000,00	134.504,41	—	
—	330.000,00	-72.690,30	—	
—	676.000,00	49.549,92	—	
—	20.000,00	6.633,35	—	
—	55.000,00	-30.747,44	—	

Haushaltsjahr 2022

Einzelplan 04 Finanzministerium

Kapitel 0404 Steuerakademie Niedersachsen

Titel	Fkt	Zweckbestimmung	Ist-Einnahmen Ist-Ausgaben	Zu übertragende Haushaltsreste, Vorgriffe (-)	Summe der Einnahmen/ Ausgaben (Spalte 4 + 5)	Haushaltsansatz
1	2	3	EUR	EUR	EUR	EUR
519 01-6	061	Kleinere Unterhaltungsarbeiten an Grundstücken, Gebäuden und Räumen <i>Übertragbar.</i> <i>Die Ausgabe darf überschritten werden bis zur Höhe der Mehr-Einnahmen bei 125 01 und 281 01.</i> <i>Vgl. D-Vermerk zu 511 01.</i>	104.080,92	43.920,00	148.000,92	50.000
527 01-9	061	Reisekostenvergütungen für Dienstreisen <i>Übertragbar.</i> <i>Die Ausgabe darf überschritten werden bis zur Höhe der Mehr-Einnahmen bei 125 01 und 281 01.</i> <i>Vgl. D-Vermerk zu 511 01.</i>	—	—	—	7.000
546 09-9	061	Umsatzsteuer	—	—	—	—
547 02-8	061	Nicht aufteilbare sächliche Verwaltungsausgaben <i>Übertragbar.</i> <i>Die Ausgabe darf überschritten werden bis zur Höhe der Mehr-Einnahmen bei 125 01 und 281 01.</i> <i>Vgl. D-Vermerk zu 511 01.</i>	140.813,95	28.500,00	169.313,95	94.000
698 01-8	061	Schadensersatzleistungen und Unfallentschädigungen	—	—	—	1.000
812 15-5	061	Erwerb von Geräten und sonstigen beweglichen Sachen <i>Die Ausgabe darf überschritten werden bis zur Höhe der Mehr-Einnahmen bei 125 01 und 281 01.</i> <i>Vgl. D-Vermerk zu 511 01.</i>	81.215,32	19.161,55	100.376,87	100.000
981 04-6	891	Abführung an 13 21 - 381 04	782.187,07	—	782.187,07	783.000
Titelgruppe(n)						
TGr. 61		Aus- und Fortbildung	(4.205.532,14)	(—)	(4.205.532,14)	(5.678.000)
427 61-8	061	Entschädigungen für nebenamtliche Kräfte der Ausbildung, Fortbildung und Prüfung	749.314,00	—	749.314,00	613.000
453 61-9	061	Trennungsgeld und Ausbildungsbeihilfen für Teilnehmer an Aus- und Fortbildungslehrgängen	876.453,45	—	876.453,45	932.000
525 61-0	061	Aus- und Fortbildung der Bediensteten	2.579.764,69	—	2.579.764,69	4.133.000

Aus dem Vorjahr übertragene Haushaltsreste, Vorgriffe (-)	Gesamtsoll (Spalte 7 + 8)	Gegenüber dem Gesamtsoll beträgt die Summe der Einnahmen/Ausgaben mehr/weniger (-) (Spalte 6 - 9)	Über- und außerplanmäßige Ausgaben, Vorgriffe	Begründung der Abweichungen gegenüber dem Gesamtsoll
EUR	EUR	EUR	EUR	
8	9	10	11	12
—	50.000,00	98.000,92	—	
—	7.000,00	-7.000,00	—	
—	—	—	—	
—	94.000,00	75.313,95	—	
—	1.000,00	-1.000,00	—	
82.529,44	182.529,44	-82.152,57	—	
—	783.000,00	-812,93	—	
(—)	(5.678.000,00)	(-1.472.467,86)	(—)	
—	613.000,00	136.314,00	—	
—	932.000,00	-55.546,55	—	
—	4.133.000,00	-1.553.235,31	—	

Haushaltsjahr 2022

Einzelplan 04 Finanzministerium

Kapitel 0404 Steuerakademie Niedersachsen

Titel	Fkt	Zweckbestimmung	Ist-Einnahmen Ist-Ausgaben	Zu übertragende Haushaltsreste, Vorgriffe (-)	Summe der Einnahmen/ Ausgaben (Spalte 4 + 5)	Haushaltsansatz
			EUR	EUR	EUR	EUR
1	2	3	4	5	6	7
		Abschluss Kapitel 0404				
		1 Verwaltungseinnahmen, Einnahmen aus Schul- dienst und dergleichen	401.839,83	—	401.839,83	485.000
		2 Einnahmen aus Zuweisungen und Zuschüssen mit Ausnahme für Investitionen	301.969,41	—	301.969,41	120.000
		Summe der Einnahmen	703.809,24	—	703.809,24	605.000
		4 Personalausgaben	7.271.283,45	—	7.271.283,45	7.225.000
		5 Sächliche Verwaltungsausgaben, militärische Beschaffungen usw. Ausgaben für den Schul- dienst	4.140.909,50	72.420,00	4.213.329,50	5.513.000
		6 Ausgaben für Zuweisungen und Zuschüsse mit Ausnahme für Investitionen	—	—	—	1.000
		8 Sonstige Ausgaben für Investitionen und Inves- titionsfördermaßnahmen	81.215,32	19.161,55	100.376,87	100.000
		9 Besondere Finanzierungsausgaben	782.187,07	—	782.187,07	783.000
		Summe der Ausgaben	12.275.595,34	91.581,55	12.367.176,89	13.622.000
		Zuschuss	11.571.786,10	91.581,55	11.663.367,65	13.017.000

Aus dem Vorjahr übertragene Haushaltsreste, Vorgriffe (-)	Gesamtsoll (Spalte 7 + 8)	Gegenüber dem Gesamtsoll beträgt die Summe der Einnahmen/Ausgaben mehr/weniger (-) (Spalte 6 - 9)	Über- und außerplanmäßige Ausgaben, Vorgriffe	Begründung der Abweichungen gegenüber dem Gesamtsoll
EUR	EUR	EUR	EUR	
8	9	10	11	12
—	485.000,00	-83.160,17	—	
—	120.000,00	181.969,41	—	
—	605.000,00	98.809,24	—	
—	7.225.000,00	46.283,45	—	
—	5.513.000,00	-1.299.670,50	—	
—	1.000,00	-1.000,00	—	
82.529,44	182.529,44	-82.152,57	—	
—	783.000,00	-812,93	—	
82.529,44	13.704.529,44	-1.337.352,55	—	
82.529,44	13.099.529,44	-1.436.161,79	—	

Haushaltsjahr 2022
Einzelplan 04 Finanzministerium
Kapitel 0406 Steuerverwaltung

Titel	Fkt	Zweckbestimmung	Ist-Einnahmen Ist-Ausgaben	Zu übertragende Haushaltsreste, Vorgriffe (-)	Summe der Einnahmen/ Ausgaben (Spalte 4 + 5)	Haushaltsansatz
1	2	3	EUR	EUR	EUR	EUR
E I N N A H M E N						
111 01-4	061	Gebühren, sonstige Entgelte	3.203.834,05	—	3.203.834,05	2.500.000
112 01-0	061	Geldstrafen, Geldbußen und Zwangsgelder (einschl. Gerichts- und Verwaltungskosten)	8.714.525,07	—	8.714.525,07	7.709.000
119 01-5	061	Sonstige Verwaltungseinnahmen	2.829.371,22	—	2.829.371,22	1.205.000
119 05-8	061	Stundungszinsen, Verzugszinsen, Säumniszuschläge und Verspätungszuschläge	76.290.331,05	—	76.290.331,05	59.000.000
119 41-4	061	Rückzahlung von Überzahlungen	414,12	—	414,12	5.000
119 46-5	061	Ersatzleistungen	16.229,50	—	16.229,50	25.000
124 01-9	061	Einnahmen aus Vermietung, Verpachtung und Nutzung	42.742,74	—	42.742,74	105.000
132 01-1	061	Einnahmen aus der Veräußerung beweglicher Sachen	1.887,55	—	1.887,55	10.000
232 96-2	061	Erstattung der Projektkosten (KONSENS) <i>Vgl. K-Vermerk zu Ausgabetitelgruppe 96/97.</i>	1.276.000,00	—	1.276.000,00	1.276.000
232 98-9	061	Erstattung der Personal- und Sachkosten (KONSENS) <i>Vgl. K-Vermerk zu Ausgabetitelgruppe 98/99.</i>	17.875.901,02	—	17.875.901,02	11.431.000
236 01-1	061	Erstattungen von Sozialversicherungsträgern sowie von der Bundesagentur für Arbeit	5.136,00	—	5.136,00	10.000
261 01-6	061	Erstattung der Kosten für die Verwaltung der Kirchensteuer	47.009.466,52	—	47.009.466,52	42.500.000
261 02-4	061	Erstattung der Kosten für die Verwaltung der Landwirtschaftskammerbeiträge	1.085.350,34	—	1.085.350,34	1.021.000
261 03-2	061	Erstattung sonstiger Verwaltungskosten	27.955,60	—	27.955,60	30.000
Titelgruppe(n)						
TGr. 75		Einnahmen der Finanzämter (eigenverantwortliche Bewirtschaftung) <i>Vgl. K-Vermerk zu Ausgabetitelgruppe 75.</i>	(2.604.332,48)	(—)	(2.604.332,48)	(2.329.000)
119 75-9	061	Sonstige Verwaltungseinnahmen, Ersatzleistungen, Einnahmen aus Inanspruchnahmen der Verwaltung	2.602.333,18	—	2.602.333,18	2.179.000
132 75-5	061	Erlöse aus der Veräußerung von beweglichen Sachen	1.999,30	—	1.999,30	—
162 75-1	061	Zinsen aus Bankkonten der Finanzämter	—	—	—	150.000
A U S G A B E N						
422 01-0	061	Bezüge und Nebenleistungen der Beamtinnen, Beamten, Richterinnen und Richter	444.645.836,21	—	444.645.836,21	549.162.000
422 04-4	061	Anwärterbezüge	16.823.881,01	—	16.823.881,01	17.812.000
422 17-6	061	Bezüge und Nebenleistungen für zugewiesene Beamtinnen und Beamte	—	—	—	—
422 19-2	061	Altersteilzeitzuschläge	—	—	—	—
427 01-1	061	Beschäftigungsentgelte für Vertretungs- und Aushilfskräfte	10.865,46	—	10.865,46	50.000
427 39-9	061	Beschäftigungsentgelte für Ersatzkräfte für Landesbedienstete im Mutterschutz	753.969,17	—	753.969,17	1.030.000
428 01-8	061	Entgelte der Arbeitnehmerinnen und Arbeitnehmer	87.721.864,81	—	87.721.864,81	—
429 01-4	061	Sonstige Personalausgaben	—	—	—	5.000

Aus dem Vorjahr übertragene Haushaltsreste, Vorgriffe (-)	Gesamtsoll (Spalte 7 + 8)	Gegenüber dem Gesamtsoll beträgt die Summe der Einnahmen/Ausgaben mehr/weniger (-) (Spalte 6 - 9)	Über- und außerplanmäßige Ausgaben, Vorgriffe	Begründung der Abweichungen gegenüber dem Gesamtsoll
EUR	EUR	EUR	EUR	
8	9	10	11	12
—	2.500.000,00	703.834,05	—	
—	7.709.000,00	1.005.525,07	—	
—	1.205.000,00	1.624.371,22	—	
—	59.000.000,00	17.290.331,05	—	
—	5.000,00	-4.585,88	—	
—	25.000,00	-8.770,50	—	
—	105.000,00	-62.257,26	—	
—	10.000,00	-8.112,45	—	
—	1.276.000,00	—	—	
—	11.431.000,00	6.444.901,02	—	
—	10.000,00	-4.864,00	—	
—	42.500.000,00	4.509.466,52	—	
—	1.021.000,00	64.350,34	—	
—	30.000,00	-2.044,40	—	
(—)	(2.329.000,00)	(275.332,48)	(—)	
—	2.179.000,00	423.333,18	—	
—	—	1.999,30	—	
—	150.000,00	-150.000,00	—	
—	549.162.000,00	-104.516.163,79	—	422 01: Die verbindliche Erläuterung ist in der Anlage IV ausgebracht. Umgesetzt nach 0410-422 10: 20.603,00 EUR
—	17.812.000,00	-988.118,99	—	
—	—	—	—	
—	—	—	—	
—	50.000,00	-39.134,54	—	
—	1.030.000,00	-276.030,83	—	
—	—	87.721.864,81	—	
—	5.000,00	-5.000,00	—	

Haushaltsjahr 2022
Einzelplan 04 Finanzministerium
Kapitel 0406 Steuerverwaltung

Titel	Fkt	Zweckbestimmung	Ist-Einnahmen Ist-Ausgaben	Zu übertragende Haushaltsreste, Vorgriffe (-)	Summe der Einnahmen/ Ausgaben (Spalte 4 + 5)	Haushaltsansatz
1	2	3	EUR	EUR	EUR	EUR
453 01-2	061	Trennungsgeld oder -entschädigung, Umzugskostenvergütungen	290.247,71	—	290.247,71	320.000
459 04-5	061	Vergütungen für Beamte im Vollstreckungsdienst	29.884,13	—	29.884,13	100.000
511 01-2	061	Geschäftsbedarf und Kommunikation sowie Geräte, Ausstattungs- und Ausrüstungsgegenstände, sonstige Gebrauchsgegenstände <i>Folgende Ausgaben sind gegenseitig deckungsfähig: 511 01, 514 01, 517 01, 518 01, 518 02, 519 01, 519 03, 526 01, 526 02, 526 03, 527 01, 527 02, 527 04, 531 03, 546 01, 546 03, 547 02, 811 01, 812 15 und 812 16.</i>	1.536.982,45	—	1.536.982,45	1.458.000
514 01-1	061	Haltung von Dienstfahrzeugen und dgl. <i>Vgl. D-Vermerk zu 511 01.</i>	—	—	—	—
517 01-0	061	Bewirtschaftung der Grundstücke, Gebäude und Räume <i>Vgl. D-Vermerk zu 511 01.</i>	207.585,99	—	207.585,99	348.000
518 01-7	061	Mieten und Pachten für Grundstücke, Gebäude und Räume <i>Vgl. D-Vermerk zu 511 01.</i>	111.649,19	—	111.649,19	114.000
518 02-5	061	Mieten und Pachten für Maschinen, Geräte und Fahrzeuge <i>Vgl. D-Vermerk zu 511 01.</i>	609.066,61	—	609.066,61	474.000
519 01-3	061	Kleinere Unterhaltungsarbeiten an Grundstücken, Gebäuden und Räumen <i>Vgl. D-Vermerk zu 511 01.</i>	93.170,00	—	93.170,00	40.000
519 03-0	061	Pflege und Unterhaltung der Vor- und Ziergärten sowie der Grünanlagen <i>Vgl. D-Vermerk zu 511 01.</i>	—	—	—	4.000
526 01-0	061	Ausgaben für Sachverständige <i>Vgl. D-Vermerk zu 511 01.</i>	17.233,02	—	17.233,02	15.000
526 02-8	061	Gerichtskosten und ähnliche Ausgaben <i>Vgl. D-Vermerk zu 511 01.</i>	47.665,84	—	47.665,84	60.000
526 03-6	061	Entschädigungen für die ehrenamtlichen Mitglieder des Gutachterausschusses und der Schätzungsausschüsse (nicht öffentlicher Dienst) <i>Vgl. D-Vermerk zu 511 01.</i>	—	—	—	—
527 01-6	061	Reisekostenvergütungen für Dienstreisen <i>Vgl. D-Vermerk zu 511 01.</i>	192.250,72	—	192.250,72	380.000
527 02-4	061	Reisekostenvergütungen für Reisen in Personalvertretungsangelegenheiten und in Angelegenheiten schwerbehinderter Menschen <i>Vgl. D-Vermerk zu 511 01.</i>	39.925,94	—	39.925,94	35.000
527 04-0	061	Reisekostenpauschbeträge, Bewegungsgelder <i>Vgl. D-Vermerk zu 511 01.</i>	5.650,47	—	5.650,47	10.000
529 01-9	061	Verfügunsmittel	169,60	—	169,60	—
531 03-0	061	Sonstige Kosten der Öffentlichkeitsarbeit <i>Vgl. D-Vermerk zu 511 01.</i>	269.737,61	—	269.737,61	282.000
546 01-0	061	Sonstige Ausgaben <i>Vgl. D-Vermerk zu 511 01.</i>	—	—	—	—
546 03-7	061	Umzug und Verlegung von Dienststellen <i>Vgl. D-Vermerk zu 511 01.</i>	—	—	—	10.000
546 09-6	061	Umsatzsteuer	—	—	—	—
547 02-5	061	Sonstige Dienstleistungen <i>Vgl. D-Vermerk zu 511 01.</i>	16.962,10	—	16.962,10	60.000
632 01-4	061	Erstattung von Verwaltungsausgaben an andere Bundesländer	1.401.144,21	—	1.401.144,21	1.388.000
632 02-2	061	Sonstige Erstattungen an andere Bundesländer	—	—	—	50.000

Aus dem Vorjahr übertragene Haushaltsreste, Vorgriffe (-)	Gesamtoll (Spalte 7 + 8)	Gegenüber dem Gesamtoll beträgt die Summe der Einnahmen/Ausgaben mehr/weniger (-) (Spalte 6 - 9)	Über- und außerplanmäßige Ausgaben, Vorgriffe	Begründung der Abweichungen gegenüber dem Gesamtoll
EUR	EUR	EUR	EUR	
8	9	10	11	12
—	320.000,00	-29.752,29	—	
—	100.000,00	-70.115,87	—	
—	1.458.000,00	78.982,45	—	
—	—	—	—	
—	348.000,00	-140.414,01	—	
—	114.000,00	-2.350,81	—	
—	474.000,00	135.066,61	—	
—	40.000,00	53.170,00	—	
—	4.000,00	-4.000,00	—	
—	15.000,00	2.233,02	—	
—	60.000,00	-12.334,16	—	
—	—	—	—	
—	380.000,00	-187.749,28	—	
—	35.000,00	4.925,94	—	
—	10.000,00	-4.349,53	—	
—	—	169,60	—	529 01:
—	282.000,00	-12.262,39	—	Umgesetzt von 1302-529 14: 500,00 EUR
—	—	—	—	
—	10.000,00	-10.000,00	—	
—	—	—	—	
—	60.000,00	-43.037,90	—	
—	1.388.000,00	13.144,21	13.144,21	632 01: Vgl. Begründung in Anlage I.
—	50.000,00	-50.000,00	—	

Haushaltsjahr 2022
Einzelplan 04 Finanzministerium
Kapitel 0406 Steuerverwaltung

Titel	Fkt	Zweckbestimmung	Ist-Einnahmen Ist-Ausgaben	Zu übertragende Haushaltsreste, Vorgriffe (-)	Summe der Einnahmen/ Ausgaben (Spalte 4 + 5)	Haushaltsansatz
			EUR	EUR	EUR	EUR
1	2	3	4	5	6	7
632 03-0	061	Erstattungen an Justizbehörden	—	—	—	5.000
698 01-5	061	Schadensersatzleistungen und Unfallentschädigungen	23.970,08	—	23.970,08	48.000
698 02-3	061	Zinsen bei Insolvenzanfechtung	15.325,49	—	15.325,49	300.000
811 01-6	061	Erwerb von Dienstkraftfahrzeugen <i>Vgl. D-Vermerk zu 511 01.</i>	—	—	—	—
812 15-2	061	Erwerb von Geräten, Ausstattungs- und Ausrüstungsgegenständen <i>Vgl. D-Vermerk zu 511 01.</i>	15.589,40	—	15.589,40	25.000
812 16-0	061	Erwerb von Maschinen und Einrichtungen zur Rationalisierung und Vereinfachung des Geschäftsbetriebes bei den Finanzämtern <i>Vgl. D-Vermerk zu 511 01.</i>	—	—	—	30.000
916 02-0	861	Zuführung an 51 32 - 232 11 zur Refinanzierung des Sondervermögens LFN	—	—	—	—
981 04-3	891	Abführung an 13 21-381 04	19.895.958,24	—	19.895.958,24	19.754.000
Titelgruppe(n)						
TGr. 75		Ausgaben der Finanzämter (eigenverantwortliche Bewirtschaftung) <i>Übertragbar.</i> <i>Die Ausgaben der Titelgruppe dürfen überschritten werden bis zur Höhe der Mehr-Einnahmen bei Einnahmetitelgruppe 75.</i> <i>*** Gemäß § 17 Abs. 1 S. 2 LHO ist der 1. Absatz der Erläuterung verbindlich.</i>	(37.514.109,91)	(5.000.000,00)	(42.514.109,91)	(34.725.000)
427 75-5	061	Beschäftigungsentgelte für Vertretungs- und Aushilfskräfte	69.218,65	—	69.218,65	700.000
429 75-8	061	Nicht aufteilbare Personalausgaben	56.736,57	—	56.736,57	100.000
511 75-6	061	Geschäftsbedarf und Kommunikation sowie Geräte, Ausstattungs- und Ausrüstungsgegenstände, sonstige Gebrauchsgegenstände	16.827.960,96	—	16.827.960,96	13.027.000
514 75-5	061	Verbrauchsmittel, Haltung von Fahrzeugen und dergleichen	21.289,12	—	21.289,12	29.000
517 75-4	061	Bewirtschaftung der Grundstücke, Gebäude und Räume	8.020.890,82	—	8.020.890,82	7.297.000
518 75-0	061	Mieten und Pachten	3.046.911,65	—	3.046.911,65	3.230.000
519 75-7	061	Unterhaltung der Grundstücke und baulichen Anlagen	1.042.479,48	—	1.042.479,48	562.000
526 75-3	061	Sachverständige, Gerichts- und ähnliche Kosten	1.077.291,94	—	1.077.291,94	1.309.000
527 75-0	061	Reisekostenvergütungen, Reisekostenpauschbeträge, Bewegungsgelder	4.239.900,60	—	4.239.900,60	6.756.000
546 75-4	061	Ausgaben für den Umzug und die Verlegung von Dienststellen	3.052,35	—	3.052,35	100.000
547 75-0	061	Nicht aufteilbare sächliche Verwaltungsausgaben	2.481.575,50	5.000.000,00	7.481.575,50	1.215.000
812 75-6	061	Erwerb von Maschinen, Geräten, Ausstattungs- und Ausrüstungsgegenständen, Ergänzung landeseigener Fernmeldeanlagen	626.802,27	—	626.802,27	400.000
TGr. 76		Interimsunterbringung des Finanzamts Oldenburg	(—)	(—)	(—)	(—)
517 76-2	061	Bewirtschaftung der Grundstücke, Gebäude und Räume	—	—	—	—
518 76-9	061	Mieten und Pachten	—	—	—	—
527 76-8	061	Reisekosten für Dienstreisen	—	—	—	—
546 76-2	061	Umzugskosten	—	—	—	—

Aus dem Vorjahr übertragene Haushaltsreste, Vorgriffe (-)	Gesamtsoll (Spalte 7 + 8)	Gegenüber dem Gesamtsoll beträgt die Summe der Einnahmen/Ausgaben mehr/weniger (-) (Spalte 6 - 9)	Über- und außerplanmäßige Ausgaben, Vorgriffe	Begründung der Abweichungen gegenüber dem Gesamtsoll
EUR	EUR	EUR	EUR	
8	9	10	11	12
—	5.000,00	-5.000,00	—	
—	48.000,00	-24.029,92	—	
—	300.000,00	-284.674,51	—	
—	—	—	—	
—	25.000,00	-9.410,60	—	
—	30.000,00	-30.000,00	—	
—	—	—	—	
—	19.754.000,00	141.958,24	141.958,24	981 04: Vgl. Begründung in Anlage I.
(9.306.542,92)	(44.031.542,92)	(-1.517.433,01)	(—)	TGr. 75: Die verbindliche Erläuterung lautet: Für nicht verausgabte Haushaltsmittel dürfen Ausgabereste bis zur Höhe von 80 v.H., höchstens 5.000.000 EUR, gebildet, übertragen und in Anspruch genommen werden. Die gemäß § 45 LHO erforderliche Einwilligung des Finanzministeriums gilt insoweit als erteilt.
—	700.000,00	-630.781,35	—	
—	100.000,00	-43.263,43	—	
—	13.027.000,00	3.800.960,96	—	
—	29.000,00	-7.710,88	—	
—	7.297.000,00	723.890,82	—	
—	3.230.000,00	-183.088,35	—	
—	562.000,00	480.479,48	—	
—	1.309.000,00	-231.708,06	—	
—	6.756.000,00	-2.516.099,40	—	
—	100.000,00	-96.947,65	—	
9.306.542,92	10.521.542,92	-3.039.967,42	—	
—	400.000,00	226.802,27	—	
(—)	(—)	(—)	(—)	
—	—	—	—	
—	—	—	—	
—	—	—	—	
—	—	—	—	

Haushaltsjahr 2022
Einzelplan 04 Finanzministerium
Kapitel 0406 Steuerverwaltung

Titel	Fkt	Zweckbestimmung	Ist-Einnahmen Ist-Ausgaben	Zu übertragende Haushaltsreste, Vorgriffe (-)	Summe der Einnahmen/ Ausgaben (Spalte 4 + 5)	Haushaltsansatz
1	2	3	EUR	EUR	EUR	EUR
547 76-9	061	Nicht aufteilbare sächliche Verwaltungsausgaben	—	—	—	—
812 76-4	061	Erwerb von Maschinen, Geräten und Ausrüstungsgegenständen	—	—	—	—
TGr. 77		Struktur der Finanzämter in Niedersachsen - Projekt FA-Fusionen <i>Übertragbar.</i>	(242.533,23)	(54.770,91)	(297.304,14)	(200.000)
511 77-2	061	Geschäftsbedarf und Kommunikation sowie Geräte, Ausstattungs- und Ausrüstungsgegenstände, sonstige Gebrauchsgegenstände	21.986,02	—	21.986,02	100.000
525 77-3	061	Aus- und Fortbildung der Bediensteten	—	—	—	—
527 77-6	061	Reisekostenvergütungen für Dienstreisen	5.214,10	—	5.214,10	—
546 77-0	061	Ausgaben für den Umzug und die Verlegung von Dienststellen	—	—	—	—
547 77-7	061	Nicht aufteilbare Verwaltungsausgaben	46.639,33	54.770,91	101.410,24	100.000
812 77-2	061	Erwerb von Geräten und sonstigen beweglichen Sachen	168.693,78	—	168.693,78	—
TGr. 94/95		Projekt Digitalisierung in der Steuerverwaltung; Umstieg von Linux auf Windows <i>Übertragbar.</i>	(3.843.469,27)	(17.159.025,20)	(21.002.494,47)	(7.051.000)
525 94-3	061	Ausgaben für Aus- und Fortbildung der Bediensteten	—	—	—	—
538 94-8	061	Ausgaben für Datenverarbeitung	3.843.469,27	17.159.025,20	21.002.494,47	7.051.000
538 95-6	061	Ausgaben für Datenverarbeitung (Sonstige)	—	—	—	—
547 95-5	061	Nicht aufteilbare sächliche Verwaltungsausgaben	—	—	—	—
TGr. 96/97		Weiterer Ausbau der IuK-Technik in der nds. Steuerverwaltung (KONSENS) <i>Übertragbar.</i> <i>Die Ausgaben der Titelgruppe dürfen überschritten werden bis zur Höhe der Mehr-Einnahmen bei 232 96.</i>	(16.416.585,74)	(—)	(16.416.585,74)	(16.733.000)
518 96-3	061	Ausgaben für die Anmietung von Software	—	—	—	—
525 97-8	061	Ausgaben für Aus- und Fortbildung der Bediensteten	234.585,74	—	234.585,74	551.000
538 96-4	061	Ausgaben für die Datenverarbeitung - Zentrale Maßnahmen KONSENS	—	—	—	—
538 97-2	061	Ausgaben für die Datenverarbeitung - KONSENS-Budget	16.182.000,00	—	16.182.000,00	16.182.000
812 97-7	061	Erwerb von Geräten, Programmen und Lizenzen zur Informationstechnik	—	—	—	—
TGr. 98/99		Kosten der Informations- und Kommunikationstechniken <i>Übertragbar.</i> <i>Die Ausgaben der Titelgruppe dürfen überschritten werden bis zur Höhe der Mehr-Einnahmen bei 232 98.</i>	(62.047.942,18)	(19.283.393,24)	(81.331.335,42)	(57.496.000)
511 99-3	061	Geschäftsbedarf und Kommunikation sowie Geräte, Ausstattungs- und Ausrüstungsgegenstände, sonstige Gebrauchsgegenstände	1.782.781,81	—	1.782.781,81	1.411.000
518 98-0	061	Mieten und Pachten für Hard- und Software an IT.N	3.228.377,89	—	3.228.377,89	4.530.000
518 99-8	061	Ausgaben für die Anmietung von Hardware	2.291.605,37	—	2.291.605,37	—
525 98-6	061	Aus- und Fortbildung der Bediensteten durch IT.N	—	—	—	—

Aus dem Vorjahr übertragene Haushaltsreste, Vorgriffe (-)	Gesamtsoll (Spalte 7 + 8)	Gegenüber dem Gesamtsoll beträgt die Summe der Einnahmen/Ausgaben mehr/weniger (-) (Spalte 6 - 9)	Über- und außerplanmäßige Ausgaben, Vorgriffe	Begründung der Abweichungen gegenüber dem Gesamtsoll
EUR	EUR	EUR	EUR	
8	9	10	11	12
—	—	—	—	
—	—	—	—	
(97.304,14)	(297.304,14)	(—)	(—)	
—	100.000,00	-78.013,98	—	
—	—	—	—	
—	—	5.214,10	—	
—	—	—	—	
97.304,14	197.304,14	-95.893,90	—	
—	—	168.693,78	—	
(13.951.494,47)	(21.002.494,47)	(—)	(—)	
—	—	—	—	
7.000.000,00	14.051.000,00	6.951.494,47	—	
6.951.494,47	6.951.494,47	-6.951.494,47	—	
—	—	—	—	
(—)	(16.733.000,00)	(-316.414,26)	(—)	
—	—	—	—	
—	551.000,00	-316.414,26	—	
—	—	—	—	
—	16.182.000,00	—	—	
—	—	—	—	
(17.820.407,05)	(75.316.407,05)	(6.014.928,37)	(—)	
—	1.411.000,00	371.781,81	—	
—	4.530.000,00	-1.301.622,11	—	
—	—	2.291.605,37	—	
—	—	—	—	

Haushaltsjahr 2022
 Einzelplan 04 Finanzministerium
 Kapitel 0406 Steuerverwaltung

Titel	Fkt	Zweckbestimmung	Ist-Einnahmen Ist-Ausgaben	Zu übertragende Haushaltsreste, Vorgriffe (-)	Summe der Einnahmen/ Ausgaben (Spalte 4 + 5)	Haushaltsansatz
1	2	3	EUR	EUR	EUR	EUR
525 99-4	061	Ausgaben für die Aus- und Fortbildung der Be- diensteten durch andere Dienstleister	111.796,09	—	111.796,09	170.000
538 98-0	061	Ausgaben für Datenverarbeitung (Aufträge an IT.N)	1.447.541,92	—	1.447.541,92	4.761.000
538 99-9	061	Ausgaben für Datenverarbeitung durch externe Dienstleister	42.765.083,31	18.587.372,30	61.352.455,61	35.874.000
547 99-8	061	Nicht aufteilbare sächliche Verwaltungsausgaben	260.428,00	—	260.428,00	250.000
812 99-3	061	Erwerb von Geräten, Programmen und Lizenzen zur Informationstechnik	10.160.327,79	696.020,94	10.856.348,73	10.500.000
Abschluss Kapitel 0406						
		1 Verwaltungseinnahmen, Einnahmen aus Schul- dendienst und dergleichen	93.703.667,78	—	93.703.667,78	72.888.000
		2 Einnahmen aus Zuweisungen und Zuschüssen mit Ausnahme für Investitionen	67.279.809,48	—	67.279.809,48	56.268.000
		Summe der Einnahmen	160.983.477,26	—	160.983.477,26	129.156.000
		4 Personalausgaben	550.402.503,72	—	550.402.503,72	569.279.000
		5 Sächliche Verwaltungsausgaben, militärische Beschaffungen usw. Ausgaben für den Schul- dendienst	112.130.910,81	40.801.168,41	152.932.079,22	107.795.000
		6 Ausgaben für Zuweisungen und Zuschüsse mit Ausnahme für Investitionen	1.440.439,78	—	1.440.439,78	1.791.000
		8 Sonstige Ausgaben für Investitionen und Inves- tionsfördermaßnahmen	10.971.413,24	696.020,94	11.667.434,18	10.955.000
		9 Besondere Finanzierungsausgaben	19.895.958,24	—	19.895.958,24	19.754.000
		Summe der Ausgaben	694.841.225,79	41.497.189,35	736.338.415,14	709.574.000
		Zuschuss	533.857.748,53	41.497.189,35	575.354.937,88	580.418.000

Aus dem Vorjahr übertragene Haushaltsreste, Vorgriffe (-)	Gesamtsoll (Spalte 7 + 8)	Gegenüber dem Gesamtsoll beträgt die Summe der Einnahmen/Ausgaben mehr/weniger (-) (Spalte 6 - 9)	Über- und außerplanmäßige Ausgaben, Vorgriffe	Begründung der Abweichungen gegenüber dem Gesamtsoll
EUR	EUR	EUR	EUR	
8	9	10	11	12
—	170.000,00	-58.203,91	—	
—	4.761.000,00	-3.313.458,08	—	
7.967.231,40	43.841.231,40	17.511.224,21	—	
—	250.000,00	10.428,00	—	
9.853.175,65	20.353.175,65	-9.496.826,92	—	
—	72.888.000,00	20.815.667,78	—	
—	56.268.000,00	11.011.809,48	—	
—	129.156.000,00	31.827.477,26	—	
—	569.279.000,00	-18.876.496,28	—	
31.322.572,93	139.117.572,93	13.814.506,29	—	
—	1.791.000,00	-350.560,22	13.144,21	
9.853.175,65	20.808.175,65	-9.140.741,47	—	
—	19.754.000,00	141.958,24	141.958,24	
41.175.748,58	750.749.748,58	-14.411.333,44	155.102,45	
41.175.748,58	621.593.748,58	-46.238.810,70		

Allgemeine Vorbemerkungen zu Kapitel 0410

Für das budgetierte Kapitel 0410 gelten folgende haushaltsrechtliche Vermerke:

1. 422 10, 427 10, 428 10, 429 10, 459 10, 511 10, 514 10, 517 10, 518 10, 525 10, 526 10, 527 10, 538 10, 547 10 und 547 11 sind gegenseitig deckungsfähig.
2. 811 10 und 812 10 sind gegenseitig deckungsfähig.
3. 519 10, 811 10 und 812 10 sind einseitig deckungsfähig zu Lasten 422 10, 427 10, 428 10, 429 10, 459 10, 511 10, 514 10, 517 10, 518 10, 525 10, 526 10, 527 10, 538 10, 547 10 und 547 11.
4. 811 10 und 812 10 sind einseitig deckungsfähig zu Lasten 519 10.
5. Mehreinnahmen bei 119 10, 124 10, 132 10, 231 11 und 232 10 erhöhen die Ausgabe bei 422 10, 427 10, 428 10, 429 10, 459 10, 511 10, 514 10, 517 10, 518 10, 519 10, 525 10, 526 10, 527 10, 538 10, 547 10, 547 11, 811 10 und 812 10.
6. Mindereinnahmen bei 119 10, 124 10, 132 10, 231 11 und 232 10 vermindern die Ausgabe bei 422 10, 427 10, 428 10, 429 10, 459 10, 511 10, 514 10, 517 10, 518 10, 519 10, 525 10, 526 10, 527 10, 538 10, 547 10 und 547 11.
7. Soweit die zusätzlichen Ausgabeermächtigungen zur Leistung von Personalausgaben in Anspruch genommen werden, darf in entsprechendem Umfang vom Beschäftigungsvolumen abgewichen werden. Verpflichtungen, die zu Ausgaben in künftigen Jahren führen können, dürfen nur eingegangen werden, soweit auch in diesen Jahren Mehreinnahmen zu deren Finanzierung sichergestellt sind. Soweit eine Einsparung bei den Personalausgaben umgesetzt wird, dürfen Stellen sowie das Beschäftigungsvolumen in entsprechender Höhe nicht in Anspruch genommen werden, das Finanzministerium darf im Fall eines unvorhergesehenen und unabweisbaren Bedürfnisses auf Antrag Ausnahmen zulassen.
8. Unter der Voraussetzung, dass das Finanzministerium (Ressort) - hinsichtlich Art, Menge sowie Kosten/Erlöse im Einvernehmen mit dem MF - die Erfüllung des Leistungsplans festgestellt hat, dürfen Ausgabereste in Höhe von zwei Dritteln, bei Ausgaben aus zweckgebundenen Einnahmen in voller Höhe der nicht in Anspruch genommenen Ausgabeermächtigungen nach Abzug gegebenenfalls noch offener Budgetüberschreitungen aus Vorjahren gebildet werden.

Haushaltsjahr 2022

Einzelplan 04 Finanzministerium

Kapitel 0410 Staatliches Baumanagement Niedersachsen - budgetiert

Titel	Fkt	Zweckbestimmung	Ist-Einnahmen Ist-Ausgaben	Zu übertragende Haushaltsreste, Vorgriffe (-)	Summe der Einnahmen/ Ausgaben (Spalte 4 + 5)	Haushaltsansatz
1	2	3	EUR	EUR	EUR	EUR
E I N N A H M E N						
119 10-5	016	Sonstige Verwaltungseinnahmen <i>HV aus Zentraler Haushaltsführung: Vgl. K-Vermerk zu 422 10, 427 10, 428 10, 429 10, 459 10, 511 10, 514 10, 517 10, 518 10, 519 10, 525 10, 526 10, 527 10, 538 10, 547 10, 547 11 und 631 11.</i>	97.668,16	—	97.668,16	100.000
124 10-9	016	Einnahmen aus Mieten und Pachten <i>HV aus Zentraler Haushaltsführung: Vgl. K-Vermerk zu 422 10, 427 10, 428 10, 429 10, 459 10, 511 10, 514 10, 517 10, 518 10, 519 10, 525 10, 526 10, 527 10, 538 10, 547 10, 547 11 und 631 11.</i>	159,89	—	159,89	5.000
132 10-1	016	Erlöse aus Veräußerung von beweglichen Sachen <i>HV aus Zentraler Haushaltsführung: Vgl. K-Vermerk zu 422 10, 427 10, 428 10, 429 10, 459 10, 511 10, 514 10, 517 10, 518 10, 519 10, 525 10, 526 10, 527 10, 538 10, 547 10, 547 11 und 631 11.</i>	10.251,00	—	10.251,00	14.000
231 11-8	016	Zuführung von Baunebenkosten durch den Bund und Dritte des Bundes <i>HV aus Zentraler Haushaltsführung: Vgl. K-Vermerk zu 422 10, 427 10, 428 10, 429 10, 459 10, 511 10, 514 10, 517 10, 518 10, 519 10, 525 10, 526 10, 527 10, 538 10, 547 10, 547 11 und 631 11.</i>	174.631.419,67	—	174.631.419,67	140.000.000
232 10-6	016	Sonstige Zuweisungen von Ländern Zuführung von Baunebenkosten für Landesbauten und Dritte des Landes <i>HV aus Zentraler Haushaltsführung: Vgl. K-Vermerk zu 422 10, 427 10, 428 10, 429 10, 459 10, 511 10, 514 10, 517 10, 518 10, 519 10, 525 10, 526 10, 527 10, 538 10, 547 10, 547 11 und 631 11.</i>	61.237.180,98	—	61.237.180,98	48.000.000
A U S G A B E N						
422 10-0	016	Bezüge und Nebenleistungen der Beamtinnen, Beamten, Richterinnen und Richter <i>HV aus Zentraler Haushaltsführung: Die Ausgabe erhöht oder vermindert sich um die Mehr- oder Minder-Einnahmen bei 119 10, 124 10, 132 10, 231 11 und 232 10. Folgende Ausgaben sind gegenseitig deckungsfä- hig: 422 10, 427 10, 428 10, 429 10, 459 10, 511 10, 514 10, 517 10, 518 10, 525 10, 526 10, 527 10, 538 10, 547 10, 547 11 und 631 11. Die Ausgaben sind einseitig deckungsfähig zu- gunsten 519 10, 631 11, 811 10 und 812 10.</i>	12.379.762,04	—	12.379.762,04	98.185.000
427 10-1	016	Beschäftigungsentgelte, Aufwendungen für ne- benamtlich und nebenberuflich Tätige <i>HV aus Zentraler Haushaltsführung: Die Ausgabe erhöht oder vermindert sich um die Mehr- oder Minder-Einnahmen bei 119 10, 124 10, 132 10, 231 11 und 232 10. Die Ausgaben sind einseitig deckungsfähig zu- gunsten 519 10, 631 11, 811 10 und 812 10. Vgl. D-Vermerk zu 422 10.</i>	36.222,33	—	36.222,33	27.000

Aus dem Vorjahr übertragene Haushaltsreste, Vorgriffe (-) EUR	Gesamtsoll (Spalte 7 + 8) EUR	Gegenüber dem Gesamtsoll beträgt die Summe der Ein- nahmen/Ausgaben mehr/weniger (-) (Spalte 6 - 9) EUR	Über- und außerplanmäßige Ausgaben, Vorgriffe EUR	Begründung der Abweichungen gegenüber dem Gesamtsoll
8	9	10	11	12
—	100.000,00	-2.331,84	—	
—	5.000,00	-4.840,11	—	
—	14.000,00	-3.749,00	—	
—	140.000.000,00	34.631.419,67	—	
—	48.000.000,00	13.237.180,98	—	
—	98.185.000,00	-85.805.237,96	—	422 10: Die verbindliche Erläuterung ist in der Anlage IV ausgebracht. Umgesetzt von 0406-422 01: 20.603,00 EUR
—	27.000,00	9.222,33	—	

Haushaltsjahr 2022

Einzelplan 04 Finanzministerium

Kapitel 0410 Staatliches Baumanagement Niedersachsen - budgetiert

Titel	Fkt	Zweckbestimmung	Ist-Einnahmen Ist-Ausgaben	Zu übertragende Haushaltsreste, Vorgriffe (-)	Summe der Einnahmen/ Ausgaben (Spalte 4 + 5)	Haushaltsansatz
1	2	3	EUR	EUR	EUR	EUR
428 10-8	016	Entgelte für Arbeitnehmerinnen und Arbeitnehmer <i>HV aus Zentraler Haushaltsführung: Die Ausgabe erhöht oder vermindert sich um die Mehr- oder Minder-Einnahmen bei 119 10, 124 10, 132 10, 231 11 und 232 10. Die Ausgaben sind einseitig deckungsfähig zugunsten 519 10, 631 11, 811 10 und 812 10. Vgl. D-Vermerk zu 422 10.</i>	93.070.582,88	—	93.070.582,88	—
429 10-4	016	Nicht aufteilbare Personalausgaben <i>HV aus Zentraler Haushaltsführung: Die Ausgabe erhöht oder vermindert sich um die Mehr- oder Minder-Einnahmen bei 119 10, 124 10, 132 10, 231 11 und 232 10. Die Ausgaben sind einseitig deckungsfähig zugunsten 519 10, 631 11, 811 10 und 812 10. Vgl. D-Vermerk zu 422 10.</i>	560.204,14	—	560.204,14	477.000
459 10-0	016	Sonstige personalbezogene Ausgaben <i>HV aus Zentraler Haushaltsführung: Die Ausgabe erhöht oder vermindert sich um die Mehr- oder Minder-Einnahmen bei 119 10, 124 10, 132 10, 231 11 und 232 10. Die Ausgaben sind einseitig deckungsfähig zugunsten 519 10, 631 11, 811 10 und 812 10. Vgl. D-Vermerk zu 422 10.</i>	38.638,06	—	38.638,06	98.000
511 10-2	016	Geschäftsbedarf und Kommunikation, sowie Geräte, Ausstattungs- und Ausrüstungsgegenstände, sonstige Gebrauchsgegenstände <i>HV aus Zentraler Haushaltsführung: Die Ausgabe erhöht oder vermindert sich um die Mehr- oder Minder-Einnahmen bei 119 10, 124 10, 132 10, 231 11 und 232 10. Die Ausgaben sind einseitig deckungsfähig zugunsten 519 10, 631 11, 811 10 und 812 10. Vgl. D-Vermerk zu 422 10.</i>	2.344.392,51	—	2.344.392,51	2.518.000
514 10-1	016	Verbrauchsmittel, Haltung von Fahrzeugen und dergleichen <i>HV aus Zentraler Haushaltsführung: Die Ausgabe erhöht oder vermindert sich um die Mehr- oder Minder-Einnahmen bei 119 10, 124 10, 132 10, 231 11 und 232 10. Die Ausgaben sind einseitig deckungsfähig zugunsten 519 10, 631 11, 811 10 und 812 10. Vgl. D-Vermerk zu 422 10.</i>	252.160,19	—	252.160,19	398.000
517 10-0	016	Bewirtschaftung der Grundstücke, Gebäude und Räume <i>HV aus Zentraler Haushaltsführung: Die Ausgabe erhöht oder vermindert sich um die Mehr- oder Minder-Einnahmen bei 119 10, 124 10, 132 10, 231 11 und 232 10. Die Ausgaben sind einseitig deckungsfähig zugunsten 519 10, 631 11, 811 10 und 812 10. Vgl. D-Vermerk zu 422 10.</i>	1.342.266,37	—	1.342.266,37	1.190.000
518 10-7	016	Mieten und Pachten <i>HV aus Zentraler Haushaltsführung: Die Ausgabe erhöht oder vermindert sich um die Mehr- oder Minder-Einnahmen bei 119 10, 124 10, 132 10, 231 11 und 232 10. Die Ausgaben sind einseitig deckungsfähig zugunsten 519 10, 631 11, 811 10 und 812 10. Vgl. D-Vermerk zu 422 10.</i>	1.071.858,28	—	1.071.858,28	1.073.000

Aus dem Vorjahr übertragene Haushaltsreste, Vorgriffe (-) EUR	Gesamtsoll (Spalte 7 + 8) EUR	Gegenüber dem Gesamtsoll beträgt die Summe der Ein- nahmen/Ausgaben mehr/weniger (-) (Spalte 6 - 9) EUR	Über- und außerplanmäßige Ausgaben, Vorgriffe EUR	Begründung der Abweichungen gegenüber dem Gesamtsoll
8	9	10	11	12
—	—	93.070.582,88	—	
—	477.000,00	83.204,14	—	
—	98.000,00	-59.361,94	—	
—	2.518.000,00	-173.607,49	—	
—	398.000,00	-145.839,81	—	
—	1.190.000,00	152.266,37	—	
—	1.073.000,00	-1.141,72	—	

Haushaltsjahr 2022

Einzelplan 04 Finanzministerium

Kapitel 0410 Staatliches Baumanagement Niedersachsen - budgetiert

Titel	Fkt	Zweckbestimmung	Ist-Einnahmen Ist-Ausgaben	Zu übertragende Haushaltsreste, Vorgriffe (-)	Summe der Einnahmen/ Ausgaben (Spalte 4 + 5)	Haushaltsansatz
1	2	3	EUR	EUR	EUR	EUR
519 10-3	016	Unterhaltung der Grundstücke und baulichen Anlagen <i>HV aus Zentraler Haushaltsführung: Die Ausgabe erhöht oder vermindert sich um die Mehr- oder Minder-Einnahmen bei 119 10, 124 10, 132 10, 231 11 und 232 10. Die Ausgaben sind einseitig deckungsfähig zulasten 422 10, 427 10, 428 10, 429 10, 459 10, 511 10, 514 10, 517 10, 518 10, 525 10, 526 10, 527 10, 538 10, 547 10 und 547 11.</i>	90.297,37	—	90.297,37	20.000
525 10-3	016	Aus- und Fortbildung <i>HV aus Zentraler Haushaltsführung: Die Ausgabe erhöht oder vermindert sich um die Mehr- oder Minder-Einnahmen bei 119 10, 124 10, 132 10, 231 11 und 232 10. Die Ausgaben sind einseitig deckungsfähig zugunsten 519 10, 631 11, 811 10 und 812 10. Vgl. D-Vermerk zu 422 10.</i>	820.191,48	—	820.191,48	897.000
526 10-0	016	Sachverständige; Gerichts- und ähnliche Kosten <i>HV aus Zentraler Haushaltsführung: Die Ausgabe erhöht oder vermindert sich um die Mehr- oder Minder-Einnahmen bei 119 10, 124 10, 132 10, 231 11 und 232 10. Die Ausgaben sind einseitig deckungsfähig zugunsten 519 10, 631 11, 811 10 und 812 10. Vgl. D-Vermerk zu 422 10.</i>	312.902,84	—	312.902,84	350.000
527 10-6	016	Dienstreisen <i>HV aus Zentraler Haushaltsführung: Die Ausgabe erhöht oder vermindert sich um die Mehr- oder Minder-Einnahmen bei 119 10, 124 10, 132 10, 231 11 und 232 10. Die Ausgaben sind einseitig deckungsfähig zugunsten 519 10, 631 11, 811 10 und 812 10. Vgl. D-Vermerk zu 422 10.</i>	443.926,52	—	443.926,52	758.000
538 10-8	016	Ausgaben für Datenverarbeitung - Sonderfachleute - Erwerb von Lizenzen, Programmen, Softwarewartungsverträge - <i>HV aus Zentraler Haushaltsführung: Die Ausgabe erhöht oder vermindert sich um die Mehr- oder Minder-Einnahmen bei 119 10, 124 10, 132 10, 231 11 und 232 10. Die Ausgaben sind einseitig deckungsfähig zugunsten 519 10, 631 11, 811 10 und 812 10. Vgl. D-Vermerk zu 422 10.</i>	11.459.194,81	—	11.459.194,81	16.525.000
546 09-7	016	Umsatzsteuer	—	—	—	—
547 10-7	016	Nicht aufteilbare sächliche Verwaltungsausgaben für Honorare freiberuflich Tätiger - Landesmaßnahmen <i>HV aus Zentraler Haushaltsführung: Die Ausgabe erhöht oder vermindert sich um die Mehr- oder Minder-Einnahmen bei 119 10, 124 10, 132 10, 231 11 und 232 10. Die Ausgaben sind einseitig deckungsfähig zugunsten 519 10, 631 11, 811 10 und 812 10. Vgl. D-Vermerk zu 422 10.</i>	47.986.845,48	305.659,75	48.292.505,23	30.168.000
547 11-5	016	Nicht aufteilbare sächliche Verwaltungsausgaben für Honorare freiberuflich Tätiger - Bundesmaßnahmen <i>HV aus Zentraler Haushaltsführung: Die Ausgabe erhöht oder vermindert sich um die Mehr- oder Minder-Einnahmen bei 119 10, 124 10, 132 10, 231 11 und 232 10. Die Ausgaben sind einseitig deckungsfähig zugunsten 519 10, 631 11, 811 10 und 812 10. Vgl. D-Vermerk zu 422 10.</i>	74.461.386,61	43.629.795,84	118.091.182,45	74.197.000

Aus dem Vorjahr übertragene Haushaltsreste, Vorgriffe (-)	Gesamtsoll (Spalte 7 + 8)	Gegenüber dem Gesamtsoll beträgt die Summe der Einnahmen/Ausgaben mehr/weniger (-) (Spalte 6 - 9)	Über- und außerplanmäßige Ausgaben, Vorgriffe	Begründung der Abweichungen gegenüber dem Gesamtsoll
EUR	EUR	EUR	EUR	
8	9	10	11	12
—	20.000,00	70.297,37	—	
—	897.000,00	-76.808,52	—	
—	350.000,00	-37.097,16	—	
—	758.000,00	-314.073,48	—	
—	16.525.000,00	-5.065.805,19	—	
—	—	—	—	
4.887.324,25	35.055.324,25	13.237.180,98	—	
42.854.076,12	117.051.076,12	1.040.106,33	—	

Haushaltsjahr 2022

Einzelplan 04 Finanzministerium

Kapitel 0410 Staatliches Baumanagement Niedersachsen - budgetiert

Titel	Fkt	Zweckbestimmung	Ist-Einnahmen Ist-Ausgaben	Zu übertragende Haushaltsreste, Vorgriffe (-)	Summe der Einnahmen/ Ausgaben (Spalte 4 + 5)	Haushaltsansatz
1	2	3	EUR	EUR	EUR	EUR
631 11-6 apl.	016	Rückzahlung nicht verbrauchter Baunebenkosten an den Bund und Dritte des Bundes <i>HV aus Zentraler Haushaltsführung: Die Ausgabe erhöht oder vermindert sich um die Mehr- oder Minder-Einnahmen bei 119 10, 124 10, 132 10, 231 11 und 232 10. Die Ausgaben sind einseitig deckungsfähig zulasten 422 10, 427 10, 428 10, 429 10, 459 10, 511 10, 514 10, 517 10, 518 10, 525 10, 526 10, 527 10, 538 10, 547 10 und 547 11. Vgl. D-Vermerk zu 422 10.</i>	31.894.395,57	—	31.894.395,57	—
698 10-5	016	Schadensersatzleistungen und Unfallentschädigungen	7.882,53	—	7.882,53	12.000
811 10-6	016	Erwerb von Fahrzeugen <i>HV aus Zentraler Haushaltsführung: Die Ausgaben sind einseitig deckungsfähig zulasten 422 10, 427 10, 428 10, 429 10, 459 10, 511 10, 514 10, 517 10, 518 10, 525 10, 526 10, 527 10, 538 10, 547 10 und 547 11.</i>	63.745,54	16.169,64	79.915,18	88.000
812 10-2	016	Erwerb von Geräten und sonstigen beweglichen Sachen <i>HV aus Zentraler Haushaltsführung: Die Ausgaben sind einseitig deckungsfähig zulasten 422 10, 427 10, 428 10, 429 10, 459 10, 511 10, 514 10, 517 10, 518 10, 525 10, 526 10, 527 10, 538 10, 547 10 und 547 11.</i>	861.859,32	503.427,12	1.365.286,44	1.617.000
981 10-9	891	Abführung an 1350 - 381 04 (Versorgung)	—	—	—	—
981 11-7	891	Abführung an 1321 - 381 19 (Behördenhäuser)	1.510.000,00	—	1.510.000,00	1.510.000
981 13-3	891	Abführung an 1321 - 38104 (Nutzungsentgelt)	2.441.620,00	—	2.441.620,00	2.434.000
Abschluss Kapitel 0410						
		1 Verwaltungseinnahmen, Einnahmen aus Schulden- dienst und dergleichen	108.079,05	—	108.079,05	119.000
		2 Einnahmen aus Zuweisungen und Zuschüssen mit Ausnahme für Investitionen	235.868.600,65	—	235.868.600,65	188.000.000
		Summe der Einnahmen	235.976.679,70	—	235.976.679,70	188.119.000
		4 Personalausgaben	106.085.409,45	—	106.085.409,45	98.787.000
		5 Sächliche Verwaltungsausgaben, militärische Beschaffungen usw. Ausgaben für den Schul- dienst	140.585.422,46	43.935.455,59	184.520.878,05	128.094.000
		6 Ausgaben für Zuweisungen und Zuschüsse mit Ausnahme für Investitionen	31.902.278,10	—	31.902.278,10	12.000
		8 Sonstige Ausgaben für Investitionen und Inves- tionsfördermaßnahmen	925.604,86	519.596,76	1.445.201,62	1.705.000
		9 Besondere Finanzierungsausgaben	3.951.620,00	—	3.951.620,00	3.944.000
		Summe der Ausgaben	283.450.334,87	44.455.052,35	327.905.387,22	232.542.000
		Zuschuss	47.473.655,17	44.455.052,35	91.928.707,52	44.423.000

Aus dem Vorjahr übertragene Haushaltsreste, Vorgriffe (-)	Gesamtsoll (Spalte 7 + 8)	Gegenüber dem Gesamtsoll beträgt die Summe der Einnahmen/Ausgaben mehr/weniger (-) (Spalte 6 - 9)	Über- und außerplanmäßige Ausgaben, Vorgriffe	Begründung der Abweichungen gegenüber dem Gesamtsoll
EUR	EUR	EUR	EUR	
8	9	10	11	12
—	—	31.894.395,57	31.894.395,57	apl. 631 11: Vgl. Begründung in Anlage I.
—	12.000,00	-4.117,47	—	
—	88.000,00	-8.084,82	—	
—	1.617.000,00	-251.713,56	—	
—	—	—	—	
—	1.510.000,00	—	—	
—	2.434.000,00	7.620,00	7.620,00	981 13: Vgl. Begründung in Anlage I.
—	119.000,00	-10.920,95	—	
—	188.000.000,00	47.868.600,65	—	
—	188.119.000,00	47.857.679,70	—	
—	98.787.000,00	7.298.409,45	—	
47.741.400,37	175.835.400,37	8.685.477,68	—	
—	12.000,00	31.890.278,10	31.894.395,57	
—	1.705.000,00	-259.798,38	—	
—	3.944.000,00	7.620,00	7.620,00	
47.741.400,37	280.283.400,37	47.621.986,85	31.902.015,57	
47.741.400,37	92.164.400,37	-235.692,85		

Allgemeine Vorbemerkungen zu Kapitel 0420

Für das budgetierte Kapitel 0420 gelten folgende haushaltsrechtliche Vermerke:

1. 422 10, 427 10, 428 10, 429 10, 459 10, 511 10, 514 10, 517 10, 518 10, 526 10, 532 10, 538 10, 547 10, 632 10, 636 10 und 676 10 sind gegenseitig deckungsfähig.
2. 811 10 und 812 10 sind gegenseitig deckungsfähig.
3. 519 10, 811 10 und 812 10 sind einseitig deckungsfähig zu Lasten 422 10, 427 10, 428 10, 429 10, 459 10, 511 10, 514 10, 517 10, 518 10, 526 10, 532 10, 538 10, 547 10, 632 10, 636 10 und 676 10.
4. 811 10 und 812 10 sind einseitig deckungsfähig zu Lasten 519 10.
5. Mehreinnahmen bei 111 10, 119 10, 261 10 und 261 11 erhöhen die Ausgabe bei 422 10, 427 10, 428 10, 429 10, 459 10, 511 10, 514 10, 517 10, 518 10, 519 10, 526 10, 532 10, 538 10, 547 10, 632 10, 636 10, 676 10, 811 10 und 812 10.
6. Mindereinnahmen bei 111 10, 119 10 und 261 10 vermindern die Ausgabe bei 422 10, 427 10, 428 10, 429 10, 459 10, 511 10, 514 10, 517 10, 518 10, 519 10, 526 10, 532 10, 538 10, 547 10, 632 10, 636 10 und 676 10.
7. Soweit die zusätzlichen Ausgabeermächtigungen nach Allg. Vorbemerkungen Nr. 5 sowie die Einnahmen bei Titel 261 10 zur Leistung von Personalausgaben in Anspruch genommen werden, darf in entsprechendem Umfang vom Beschäftigungsvolumen abgewichen werden. Verpflichtungen, die zu Ausgaben in künftigen Jahren führen können, dürfen nur eingegangen werden, soweit auch in diesen Jahren Einnahmen bei Titel 261 10 sowie Mehreinnahmen zu deren Finanzierung sichergestellt sind. Soweit eine Einsparung bei den Personalausgaben umgesetzt wird, dürfen Stellen sowie das Beschäftigungsvolumen in entsprechender Höhe nicht in Anspruch genommen werden, das Finanzministerium darf im Fall eines unvorhergesehenen und unabweisbaren Bedürfnisses auf Antrag Ausnahmen zulassen.
8. Unter der Voraussetzung, dass das Finanzministerium (Ressort) - hinsichtlich Art, Menge sowie Kosten/Erlöse im Einvernehmen mit dem MF - die Erfüllung des Leistungsplans festgestellt hat, dürfen Ausgabereste in Höhe von zwei Dritteln, bei Ausgaben aus zweckgebundenen Einnahmen in voller Höhe der nicht in Anspruch genommenen Ausgabeermächtigungen nach Abzug gegebenenfalls noch offener Budgetüberschreitungen aus Vorjahren gebildet werden.

Haushaltsjahr 2022

Einzelplan 04 Finanzministerium

Kapitel 0420 Landesamt für Bezüge und Versorgung - budgetiert

Titel	Fkt	Zweckbestimmung	Ist-Einnahmen Ist-Ausgaben	Zu übertragende Haushaltsreste, Vorgriffe (-)	Summe der Einnahmen/ Ausgaben (Spalte 4 + 5)	Haushaltsansatz
1	2	3	EUR	EUR	EUR	EUR
E I N N A H M E N						
111 10-7	012	Gebühren und sonstige Entgelte	5.022,10	—	5.022,10	1.000
119 10-8	012	Sonstige Verwaltungseinnahmen	198.138,15	—	198.138,15	123.000
129 10-3	012	Einnahmen außerhalb der laufenden Geschäfte	97.179,94	—	97.179,94	6.000
261 10-9	012	Erstattungen aus dem öffentlichen Bereich	5.562.897,36	—	5.562.897,36	5.000.000
261 11-7	012	Einnahmen von Verwaltungskosten von Drittkunden	3.166.965,85	—	3.166.965,85	1.750.000
381 10-4	891	Zuführung von 0512-981 12	1.110,81	—	1.110,81	8.000
A U S G A B E N						
422 10-2	012	Bezüge und Nebenleistungen der Beamtinnen, Beamten, Richterinnen und Richter - bei der Veranschlagung: Personalkostenbudgets *** Gemäß § 17 Abs. 1 S. 2 LHO ist die Erläuterung verbindlich.	14.753.438,25	—	14.753.438,25	39.776.000
427 10-4	012	Beschäftigungsentgelte, Aufwendungen für nebenamtlich und nebenberuflich Tätige	2.076,00	—	2.076,00	3.000
428 10-0	012	Entgelte für Arbeitnehmerinnen und Arbeitnehmer	31.817.238,94	—	31.817.238,94	—
429 10-7	012	Nicht aufteilbare Personalausgaben	481.109,91	—	481.109,91	608.000
459 10-3	012	Sonstige personalbezogene Ausgaben	6.384,11	—	6.384,11	12.000
511 10-5	012	Geschäftsbedarf und Kommunikation sowie Geräte, Ausstattungs- und Ausrüstungsgegenstände, sonstige Gebrauchsgegenstände	3.616.925,83	—	3.616.925,83	2.701.000
514 10-4	012	Haltung von Dienstfahrzeugen	11.680,09	—	11.680,09	13.000
517 10-3	012	Bewirtschaftung der Grundstücke, Gebäude und Räume	473.211,63	—	473.211,63	531.000
518 10-0	012	Mieten und Pachten	574.031,38	—	574.031,38	582.000
519 10-6	012	Unterhaltung der Grundstücke und baulichen Anlagen	153.185,03	—	153.185,03	100.000
526 10-2	012	Sachverständige: Gerichts- und ähnliche Kosten	110.859,78	—	110.859,78	172.000
529 10-1	012	Verfüungsmittel	497,36	—	497,36	—
532 10-2	012	Auslagen in Rechtssachen, Sachverständige	3.376,88	—	3.376,88	25.000
538 10-0	012	Ausgaben für Datenverarbeitung (Aufträge an Dritte)	12.723.737,89	2.695.969,69	15.419.707,58	12.635.000
538 11-9	012	Ausgaben für Datenverarbeitung (einmalige Projektkosten eBeihilfe) <i>Übertragbar.</i>	—	2.174.000,00	2.174.000,00	2.174.000
546 09-0	012	Umsatzsteuer	—	—	—	—
547 10-0	012	Nicht aufteilbare sächliche Verwaltungsausgaben	256.170,58	—	256.170,58	270.000
632 10-7	012	Erstattungen von Verwaltungsausgaben an andere Länder	—	—	—	9.000
636 10-2	012	Erstattung von Verwaltungsausgaben an die Träger der gesetzlichen Krankenversicherung nach § 227 b Abs. 1 BEG	—	—	—	—
676 10-4	012	Erstattung von Verwaltungsausgaben an ausländische Dienststellen, die bei der Wiedergutmachung mitwirken	158,23	—	158,23	1.000
811 10-9	012	Erwerb von Dienstkraftfahrzeugen	—	—	—	—
812 10-5	012	Erwerb von Geräten und sonstigen beweglichen Sachen	557.853,00	—	557.853,00	376.000

Aus dem Vorjahr übertragene Haushaltsreste, Vorgriffe (-)	Gesamtoll (Spalte 7 + 8)	Gegenüber dem Gesamtoll beträgt die Summe der Einnahmen/Ausgaben mehr/weniger (-) (Spalte 6 - 9)	Über- und außerplanmäßige Ausgaben, Vorgriffe	Begründung der Abweichungen gegenüber dem Gesamtoll
EUR	EUR	EUR	EUR	
8	9	10	11	12
—	1.000,00	4.022,10	—	
—	123.000,00	75.138,15	—	
—	6.000,00	91.179,94	—	
—	5.000.000,00	562.897,36	—	
—	1.750.000,00	1.416.965,85	—	
—	8.000,00	-6.889,19	—	
—	39.776.000,00	-25.022.561,75	—	422 10: Die verbindliche Erläuterung lautet: Die jeweilige Sekretärin des Präsidenten des Landesamtes für Bezüge und Versorgung ist für die Dauer ihrer Tätigkeit als Vorzimmerkraft übertariflich in die Entgeltgruppe 6 TV-L eingruppiert. Die vorstehend genannte Vorzimmerkraft erhält eine übertarifliche Zulage nach Protokollnotiz Nummer 3 oder 6 zum Teil II Abschnitt N Unterabschnitt I des Allgemeinen Teils der Anlage 1 a zum BAT. Die Zulage beträgt die Hälfte der entsprechenden tariflichen Zulage. Mit der übertariflichen Eingruppierung bzw. der übertariflichen Zulage sind entsprechende tarifliche Zulagen abgegolten.
—	3.000,00	-924,00	—	
—	—	31.817.238,94	—	
—	608.000,00	-126.890,09	—	
—	12.000,00	-5.615,89	—	
1.000.000,00	3.701.000,00	-84.074,17	—	Die verbindliche Erläuterung ist in der Anlage IV ausgebracht.
—	13.000,00	-1.319,91	—	
—	531.000,00	-57.788,37	—	
—	582.000,00	-7.968,62	—	
—	100.000,00	53.185,03	—	
—	172.000,00	-61.140,22	—	
—	—	497,36	—	529 10:
—	25.000,00	-21.623,12	—	Umgesetzt von 1302-529 14: 500,00 EUR
3.590.838,64	16.225.838,64	-806.131,06	—	
—	2.174.000,00	—	—	
—	—	—	—	
—	270.000,00	-13.829,42	—	
—	9.000,00	-9.000,00	—	
—	—	—	—	
—	1.000,00	-841,77	—	
—	—	—	—	
121.529,97	497.529,97	60.323,03	—	

Haushaltsjahr 2022

Einzelplan 04 Finanzministerium

Kapitel 0420 Landesamt für Bezüge und Versorgung - budgetiert

Titel	Fkt	Zweckbestimmung	Ist-Einnahmen Ist-Ausgaben	Zu übertragende Haushaltsreste, Vorgriffe (-)	Summe der Einnahmen/ Ausgaben (Spalte 4 + 5)	Haushaltsansatz
1	2	3	EUR	EUR	EUR	EUR
981 10-1	891	Abführung an 13 21 - 381 04	1.664.898,12	—	1.664.898,12	1.661.000
		Abschluss Kapitel 0420				
		1 Verwaltungseinnahmen, Einnahmen aus Schul- dendienst und dergleichen	300.340,19	—	300.340,19	130.000
		2 Einnahmen aus Zuweisungen und Zuschüssen mit Ausnahme für Investitionen	8.729.863,21	—	8.729.863,21	6.750.000
		3 Einnahmen aus Schuldenaufnahmen, aus Zu- weisungen und Zuschüssen für Investitionen, besondere Finanzierungseinnahmen	1.110,81	—	1.110,81	8.000
		Summe der Einnahmen	9.031.314,21	—	9.031.314,21	6.888.000
		4 Personalausgaben	47.060.247,21	—	47.060.247,21	40.399.000
		5 Sächliche Verwaltungsausgaben, militärische Beschaffungen usw. Ausgaben für den Schul- dendienst	17.923.676,45	4.869.969,69	22.793.646,14	19.203.000
		6 Ausgaben für Zuweisungen und Zuschüsse mit Ausnahme für Investitionen	158,23	—	158,23	10.000
		8 Sonstige Ausgaben für Investitionen und Inves- titionsfördermaßnahmen	557.853,00	—	557.853,00	376.000
		9 Besondere Finanzierungsausgaben	1.664.898,12	—	1.664.898,12	1.661.000
		Summe der Ausgaben	67.206.833,01	4.869.969,69	72.076.802,70	61.649.000
		Zuschuss	58.175.518,80	4.869.969,69	63.045.488,49	54.761.000

Aus dem Vorjahr übertragene Haushaltsreste, Vorgriffe (-)	Gesamtsoll (Spalte 7 + 8)	Gegenüber dem Gesamtsoll beträgt die Summe der Einnahmen/Ausgaben mehr/weniger (-) (Spalte 6 - 9)	Über- und außerplanmäßige Ausgaben, Vorgriffe	Begründung der Abweichungen gegenüber dem Gesamtsoll
EUR	EUR	EUR	EUR	
8	9	10	11	12
—	1.661.000,00	3.898,12	3.898,12	981 10: Vgl. Begründung in Anlage I.
—	130.000,00	170.340,19	—	
—	6.750.000,00	1.979.863,21	—	
—	8.000,00	-6.889,19	—	
—	6.888.000,00	2.143.314,21	—	
—	40.399.000,00	6.661.247,21	—	
4.590.838,64	23.793.838,64	-1.000.192,50	—	
—	10.000,00	-9.841,77	—	
121.529,97	497.529,97	60.323,03	—	
—	1.661.000,00	3.898,12	3.898,12	
4.712.368,61	66.361.368,61	5.715.434,09	3.898,12	
4.712.368,61	59.473.368,61	3.572.119,88		

Haushaltsjahr 2022

Einzelplan 04 Finanzministerium

Kapitel 0440 Landesliegenschaftsfonds Niedersachsen - Fondsverwaltung -

Titel	Fkt	Zweckbestimmung	Ist-Einnahmen Ist-Ausgaben	Zu übertragende Haushaltsreste, Vorgriffe (-)	Summe der Einnahmen/ Ausgaben (Spalte 4 + 5)	Haushaltsansatz
1	2	3	EUR	EUR	EUR	EUR
E I N N A H M E N						
119 01-4	062	Sonstige Verwaltungseinnahmen	—	—	—	—
234 01-8	062	Zuweisung aus dem Sondervermögen <i>Vgl. K-Vermerk zu Ausgabetitelgruppe 98/99.</i>	444.190,21	—	444.190,21	—
A U S G A B E N						
422 01-9	062	Bezüge und Nebenleistungen der Beamtinnen, Beamten, Richterinnen und Richter	2.777.079,85	—	2.777.079,85	3.942.000
422 19-1	062	Altersteilzeitzuschläge	—	—	—	—
428 01-7	062	Entgelte der Arbeitnehmerinnen und Arbeitneh- mer	839.396,85	—	839.396,85	—
453 01-1	062	Trennungsgeld oder -entschädigung, Umzugskos- tenvergütungen	—	—	—	—
511 01-1	062	Geschäftsbedarf und Kommunikation sowie Geräte, Ausstattungs- und Ausrüstungsgegen- stände, sonstige Gebrauchsgegenstände <i>Folgende Ausgaben sind gegenseitig deckungsfä- hig: 511 01, 517 01, 518 01, 519 01, 525 01, 526 01, 527 01, 531 01, 541 01, 546 01, 546 03 und 547 01.</i>	41.257,45	—	41.257,45	30.000
517 01-0	062	Bewirtschaftung der Grundstücke, Gebäude und Räume <i>Vgl. D-Vermerk zu 511 01.</i>	—	—	—	—
518 01-6	062	Mieten und Pachten für Grundstücke, Gebäude und Räume <i>Vgl. D-Vermerk zu 511 01.</i>	—	—	—	—
519 01-2	062	Kleinere Unterhaltungsarbeiten an Grund- stücken, Gebäuden und Räumen <i>Vgl. D-Vermerk zu 511 01.</i>	—	—	—	—
525 01-2	062	Aus- und Fortbildung der Bediensteten <i>Vgl. D-Vermerk zu 511 01.</i>	9.980,62	—	9.980,62	18.000
526 01-9	062	Ausgaben für Sachverständige <i>Vgl. D-Vermerk zu 511 01.</i>	153,90	—	153,90	1.000
527 01-5	062	Reisekostenvergütungen für Dienstreisen <i>Vgl. D-Vermerk zu 511 01.</i>	13.061,29	—	13.061,29	31.000
531 01-2	062	Veröffentlichungen und Dokumentationen <i>Übertragbar. Vgl. D-Vermerk zu 511 01. *** Abweichend von § 61 Abs. 1 und § 63 Abs. 4 LHO dürfen Veröffentlichungen unentgeltlich abgegeben werden.</i>	—	—	—	1.000
541 01-8	062	Ausgaben für Ausstellungen und Messen <i>Vgl. D-Vermerk zu 511 01.</i>	—	—	—	2.000
546 01-0	062	Sonstige Ausgaben <i>Vgl. D-Vermerk zu 511 01.</i>	—	—	—	1.000
546 03-6	062	Umzug und Verlegung von Dienststellen <i>Vgl. D-Vermerk zu 511 01.</i>	—	—	—	—
546 09-5	062	Umsatzsteuer	—	—	—	—
547 01-6	062	Nicht aufteilbare sächliche Verwaltungsausgaben <i>Vgl. D-Vermerk zu 511 01.</i>	—	—	—	—
812 01-1	062	Erwerb von Geräten und sonstigen beweglichen Sachen	1.312,66	—	1.312,66	14.000

Aus dem Vorjahr übertragene Haushaltsreste, Vorgriffe (-)	Gesamtsoll (Spalte 7 + 8)	Gegenüber dem Gesamtsoll beträgt die Summe der Einnahmen/Ausgaben mehr/weniger (-) (Spalte 6 - 9)	Über- und außerplanmäßige Ausgaben, Vorgriffe	Begründung der Abweichungen gegenüber dem Gesamtsoll
EUR	EUR	EUR	EUR	
8	9	10	11	12
—	—	—	—	
—	—	444.190,21	—	
—	3.942.000,00	-1.164.920,15	—	422 01: Die verbindliche Erläuterung ist in der Anlage IV ausgebracht.
—	—	—	—	
—	—	839.396,85	—	
—	—	—	—	
—	30.000,00	11.257,45	—	
—	—	—	—	
—	—	—	—	
—	—	—	—	
—	18.000,00	-8.019,38	—	
—	1.000,00	-846,10	—	
—	31.000,00	-17.938,71	—	
—	1.000,00	-1.000,00	—	
—	—	—	—	
—	2.000,00	-2.000,00	—	
—	1.000,00	-1.000,00	—	
—	—	—	—	
—	—	—	—	
—	—	—	—	
—	14.000,00	-12.687,34	—	

Haushaltsjahr 2022

Einzelplan 04 Finanzministerium

Kapitel 0440 Landesliegenschaftsfonds Niedersachsen - Fondsverwaltung -

Titel	Fkt	Zweckbestimmung	Ist-Einnahmen Ist-Ausgaben	Zu übertragende Haushaltsreste, Vorgriffe (-)	Summe der Einnahmen/ Ausgaben (Spalte 4 + 5)	Haushaltsansatz
1	2	3	EUR	EUR	EUR	EUR
		Titelgruppe(n)				
TGr. 98/99		Kosten der Informations- und Kommunikationstechnik <i>Übertragbar.</i> <i>Die Ausgaben der Titelgruppe dürfen überschritten werden bis zur Höhe der Ist-Einnahmen bei 234 01.</i>	(869.088,40)	(—)	(869.088,40)	(448.000)
511 98-4	062	Geschäftsbedarf und Kommunikation sowie Geräte, Ausstattungs- und Ausrüstungsgegenstände, sonstige Gebrauchsgegenstände (IT.N)	10.000,00	—	10.000,00	2.000
511 99-2	062	Geschäftsbedarf und Kommunikation sowie Geräte, Ausstattungs- und Ausrüstungsgegenstände, sonstige Gebrauchsgegenstände	9.424,37	—	9.424,37	11.000
518 98-9	062	Mieten und Pachten für Hard- und Software an IT.N	—	—	—	—
518 99-7	062	Ausgaben für die Anmietung von Hard- und Software	2.391,54	—	2.391,54	3.000
525 98-5	062	Aus- und Fortbildung der Bediensteten durch IT.N	—	—	—	—
525 99-3	062	Aus- und Fortbildung durch andere Dienstleister	18.936,80	—	18.936,80	20.000
538 98-0	062	Ausgaben für Datenverarbeitung (Aufträge an IT.N)	720.123,67	—	720.123,67	98.000
538 99-8	062	Ausgaben für Datenverarbeitung (Aufträge an Dritte)	66.786,98	—	66.786,98	260.000
812 98-4	062	Erwerb von Geräten, Programmen und Lizenzen zur Informationstechnik durch IT.N	41.425,04	—	41.425,04	54.000
812 99-2	062	Erwerb von Geräten, Programmen und Lizenzen zur Informationstechnik	—	—	—	—
		Abschluss Kapitel 0440				
		1 Verwaltungseinnahmen, Einnahmen aus Schuldendienst und dergleichen	—	—	—	—
		2 Einnahmen aus Zuweisungen und Zuschüssen mit Ausnahme für Investitionen	444.190,21	—	444.190,21	—
		Summe der Einnahmen	444.190,21	—	444.190,21	—
		4 Personalausgaben	3.616.476,70	—	3.616.476,70	3.942.000
		5 Sächliche Verwaltungsausgaben, militärische Beschaffungen usw. Ausgaben für den Schuldendienst	892.116,62	—	892.116,62	478.000
		8 Sonstige Ausgaben für Investitionen und Investitionsfördermaßnahmen	42.737,70	—	42.737,70	68.000
		Summe der Ausgaben	4.551.331,02	—	4.551.331,02	4.488.000
		Zuschuss	4.107.140,81	—	4.107.140,81	4.488.000

Aus dem Vorjahr übertragene Haushaltsreste, Vorgriffe (-)	Gesamtsoll (Spalte 7 + 8)	Gegenüber dem Gesamtsoll beträgt die Summe der Einnahmen/Ausgaben mehr/weniger (-) (Spalte 6 - 9)	Über- und außerplanmäßige Ausgaben, Vorgriffe	Begründung der Abweichungen gegenüber dem Gesamtsoll
EUR	EUR	EUR	EUR	
8	9	10	11	12
(80.472,00)	(528.472,00)	(340.616,40)	(—)	
—	2.000,00	8.000,00	—	
—	11.000,00	-1.575,63	—	
—	—	—	—	
—	3.000,00	-608,46	—	
—	—	—	—	
—	20.000,00	-1.063,20	—	
80.472,00	178.472,00	541.651,67	—	
—	260.000,00	-193.213,02	—	
—	54.000,00	-12.574,96	—	
—	—	—	—	
—	—	—	—	
—	—	444.190,21	—	
—	—	444.190,21	—	
—	3.942.000,00	-325.523,30	—	
80.472,00	558.472,00	333.644,62	—	
—	68.000,00	-25.262,30	—	
80.472,00	4.568.472,00	-17.140,98	—	
80.472,00	4.568.472,00	-461.331,19	—	

Haushaltsjahr 2022
Einzelplan 04 Finanzministerium

Titel	Fkt	Zweckbestimmung	Ist-Einnahmen Ist-Ausgaben	Zu übertragende Haushaltsreste, Vorgriffe (-)	Summe der Einnahmen/ Ausgaben (Spalte 4 + 5)	Haushaltsansatz
1	2	3	EUR	EUR	EUR	EUR
		Gesamtabschluss Einzelplan 04				
		1 Verwaltungseinnahmen, Einnahmen aus Schuldendienst und dergleichen	94.889.156,39	—	94.889.156,39	74.058.000
		2 Einnahmen aus Zuweisungen und Zuschüssen mit Ausnahme für Investitionen	312.903.971,36	—	312.903.971,36	251.401.000
		3 Einnahmen aus Schuldenaufnahmen, aus Zuweisungen und Zuschüssen für Investitionen, besondere Finanzierungseinnahmen	1.110,81	—	1.110,81	8.000
		Summe der Einnahmen	407.794.238,56	—	407.794.238,56	325.467.000
		4 Personalausgaben	762.299.840,85	—	762.299.840,85	770.380.000
		5 Sächliche Verwaltungsausgaben, militärische Beschaffungen usw. Ausgaben für den Schuldendienst	291.436.681,71	89.893.274,57	381.329.956,28	278.920.000
		6 Ausgaben für Zuweisungen und Zuschüsse mit Ausnahme für Investitionen	33.623.554,45	—	33.623.554,45	2.278.000
		8 Sonstige Ausgaben für Investitionen und Investitionsfördermaßnahmen	12.587.362,66	1.234.779,25	13.822.141,91	13.399.000
		9 Besondere Finanzierungsausgaben	26.967.536,99	—	26.967.536,99	24.964.000
		Summe der Ausgaben	1.126.914.976,66	91.128.053,82	1.218.043.030,48	1.089.941.000
		Zuschuss	719.120.738,10	91.128.053,82	810.248.791,92	764.474.000

Aus dem Vorjahr übertragene Haushaltsreste, Vorgriffe (-)	Gesamtsoll (Spalte 7 + 8)	Gegenüber dem Gesamtsoll beträgt die Summe der Einnahmen/Ausgaben mehr/weniger (-) (Spalte 6 - 9)	Über- und außerplanmäßige Ausgaben, Vorgriffe	Begründung der Abweichungen gegenüber dem Gesamtsoll
EUR	EUR	EUR	EUR	
8	9	10	11	12
—	74.058.000,00	20.831.156,39	—	
—	251.401.000,00	61.502.971,36	—	
—	8.000,00	-6.889,19	—	
—	325.467.000,00	82.327.238,56	—	
—	770.380.000,00	-8.080.159,15	54.055,25	
84.002.657,33	362.922.657,33	18.407.298,95	—	
—	2.278.000,00	31.345.554,45	31.907.539,78	
10.057.235,06	23.456.235,06	-9.634.093,15	—	
—	24.964.000,00	2.003.536,99	153.476,36	
94.059.892,39	1.184.000.892,39	34.042.138,09	32.115.071,39	
94.059.892,39	858.533.892,39	-48.285.100,47		


Haushaltsrechnung

für das

Haushaltsjahr 2022

Einzelplan 05

**Ministerium für Soziales, Gesundheit und
Gleichstellung**



Zusammenstellung

Kapitel	Einnahmen			Ausgaben			Überschuss oder Zuschuss (-)
	Ist-Einnahmen	zu übertragende Einnahmereste	Summe der Einnahmen (Spalte 2 + 3)	Ist-Ausgaben	zu übertragende Ausgabereste, Vorgriffe (-)	Summe der Ausgaben (Spalte 5 + 6)	
	EUR	EUR	EUR	EUR	EUR	EUR	
1	2	3	4	5	6	7	8
05 01	39.380,91	—	39.380,91	27.156.687,87	43.790,00	27.200.477,87	-27.161.096,96
05 02	96.735,39	—	96.735,39	14.553.798,93	—	14.553.798,93	-14.457.063,54
05 03	240.628,31	—	240.628,31	13.044.028,91	203.887,94	13.247.916,85	-13.007.288,54
05 11	134.495,88	—	134.495,88	26.193.134,45	1.817.693,92	28.010.828,37	-27.876.332,49
05 12	1.185.051,57	—	1.185.051,57	1.170.942,47	—	1.170.942,47	14.109,10
05 20	14.163.270,75	—	14.163.270,75	130.505.539,74	32.585,14	130.538.124,88	-116.374.854,13
05 21	—	—	—	170.624.436,21	—	170.624.436,21	-170.624.436,21
05 22	7.595.761,00	—	7.595.761,00	28.052.137,27	44.078,89	28.096.216,16	-20.500.455,16
05 23	3.054.979,39	—	3.054.979,39	14.350.999,29	337.824,47	14.688.823,76	-11.633.844,37
05 30	920.622.185,87	—	920.622.185,87	3.614.062.759,64	—	3.614.062.759,64	-2.693.440.573,77
05 36	937.098.119,10	—	937.098.119,10	1.286.989.990,88	17.793.267,77	1.304.783.258,65	-367.685.139,55
05 38	12.383.047,24	—	12.383.047,24	15.063.037,98	—	15.063.037,98	-2.679.990,74
05 40	1.813.301,85	432,65	1.813.734,50	37.359.346,11	4.332.661,42	41.692.007,53	-39.878.273,03
05 41	86.744.928,00	—	86.744.928,00	297.880.169,48	133.913.279,49	431.793.448,97	-345.048.520,97
05 42	2.814.543,84	—	2.814.543,84	17.273.693,58	927.902,98	18.201.596,56	-15.387.052,72
05 43	—	—	—	29.376.168,78	—	29.376.168,78	-29.376.168,78
05 72	7.788.544,77	—	7.788.544,77	85.179.992,58	15.419.559,78	100.599.552,36	-92.811.007,59
05 73	299.267,60	—	299.267,60	34.141.453,24	20.392.144,48	54.533.597,72	-54.234.330,12
05 74	126.286.720,03	—	126.286.720,03	238.126.840,18	891.289,69	239.018.129,87	-112.731.409,84
Summe Epl. 05	2.122.360.961,50	432,65	2.122.361.394,15	6.081.105.157,59	196.149.965,97	6.277.255.123,56	-4.154.893.729,41

Zusammenstellung

Einnahmen			Ausgaben			Überschuss oder Zuschuss (-)	gegenüber dem Ergebnis in Sp. 15 bedeutet das Ergebnis in Sp. 8 eine Verbesserung oder Verschlech- terung (-)	Über- und außerplanmäßige Ausgaben, Vorgriffe
Haushaltsansatz	aus dem Vorjahr übertragene Einnahmereste	Gesamtsoll (Spalte 9 + 10)	Haushaltsansatz	aus dem Vorjahr übertragene Ausgaberreste, Vorgriffe (-)	Gesamtsoll (Spalte 12 + 13)			
EUR	EUR	EUR	EUR	EUR	EUR	EUR	EUR	EUR
9	10	11	12	13	14	15	16	17
236.000	—	236.000,00	9.905.000	—	9.905.000,00	-9.669.000,00	-17.492.096,96	420,85
100.000	—	100.000,00	14.730.000	369.671,06	15.099.671,06	-14.999.671,06	542.607,52	48.222,11
255.000	—	255.000,00	14.694.000	172.711,73	14.866.711,73	-14.611.711,73	1.604.423,19	—
27.000	—	27.000,00	28.042.000	1.089.751,27	29.131.751,27	-29.104.751,27	1.228.418,78	—
1.502.000	—	1.502.000,00	1.502.000	—	1.502.000,00	—	14.109,10	—
12.244.000	—	12.244.000,00	130.162.000	-95.032,21	130.066.967,79	-117.822.967,79	1.448.113,66	3.576.934,09
—	—	—	169.975.000	—	169.975.000,00	-169.975.000,00	-649.436,21	—
7.353.000	—	7.353.000,00	29.407.000	24.247,66	29.431.247,66	-22.078.247,66	1.577.792,50	—
3.780.000	—	3.780.000,00	14.931.000	310.637,44	15.241.637,44	-11.461.637,44	-172.206,93	—
895.675.000	—	895.675.000,00	3.589.365.000	34.882,87	3.589.399.882,87	-2.693.724.882,87	284.309,10	—
901.776.000	—	901.776.000,00	1.241.854.000	12.527.251,65	1.254.381.251,65	-352.605.251,65	-15.079.887,90	55.373.402,18
16.581.000	—	16.581.000,00	19.358.000	—	19.358.000,00	-2.777.000,00	97.009,26	—
3.172.000	1.417,53	3.173.417,53	45.644.000	3.428.879,70	49.072.879,70	-45.899.462,17	6.021.189,14	131.600,95
86.747.000	—	86.747.000,00	296.932.000	137.476.286,46	434.408.286,46	-347.661.286,46	2.612.765,49	—
2.848.000	—	2.848.000,00	19.605.000	193.724,15	19.798.724,15	-16.950.724,15	1.563.671,43	11.521,46
—	—	—	30.410.000	—	30.410.000,00	-30.410.000,00	1.033.831,22	—
7.682.000	—	7.682.000,00	105.020.000	454.699,55	105.474.699,55	-97.792.699,55	4.981.691,96	—
710.000	—	710.000,00	40.978.000	11.628.447,71	52.606.447,71	-51.896.447,71	-2.337.882,41	2.762.748,84
124.468.000	—	124.468.000,00	240.199.000	984.847,48	241.183.847,48	-116.715.847,48	3.984.437,64	—
2.065.156.000	1.417,53	2.065.157.417,53	6.042.713.000	168.601.006,52	6.211.314.006,52	-4.146.156.588,99	-8.737.140,42	61.904.850,48

Übersicht

Kapitel	Bezeichnung	Einnahmen					Gesamteinnahmen
		0	1	2	3		
		Einnahmen aus Steuern und steuerähnlichen Abgaben sowie EU-Eigenmittel	Verwaltungseinnahmen, Einnahmen aus Schuldendienst und dergleichen	Einnahmen aus Zuweisungen und Zuschüssen mit Ausnahme für Investitionen	Einnahmen aus Schuldenaufnahmen, aus Zuweisungen und Zuschüssen für Investitionen, besondere Finanzierungseinnahmen		
		EUR	EUR	EUR	EUR	EUR	
1	2	3	4	5	6	7	
05 01	Ministerium	—	39.380,91	—	—	39.380,91	
05 02	Allgemeine Bewilligungen	—	96.735,39	—	—	96.735,39	
05 03	Migration und Teilhabe von Zugewanderten	—	240.628,31	—	—	240.628,31	
05 11	Frauen	—	134.495,88	—	—	134.495,88	
05 12	Landesprüfungsamt für die Sozialversicherung	—	3,00	1.185.048,57	—	1.185.051,57	
05 20	Landesamt für Soziales, Jugend und Familie	—	1.363.936,23	12.799.334,52	—	14.163.270,75	
05 21	Maßregelvollzug mit Maßregelvollzugszentrum Nds. - Landesbetrieb -	—	—	—	—	—	
05 22	Landesbildungszentren für Hörgeschädigte	—	7.353.001,92	242.759,08	—	7.595.761,00	
05 23	Landesbildungszentrum für Blinde	—	2.848.465,94	206.513,45	—	3.054.979,39	
05 30	Sozialgesetzbuch (SGB) Neuntes Buch (IX) Teil 2 - Eingliederungshilfe - und SGB XII - Sozialhilfe	—	38.237,18	920.583.948,69	—	920.622.185,87	
05 36	Sonstige soziale Leistungen	—	3.621.784,79	933.476.334,31	—	937.098.119,10	
05 38	Kriegsopferfürsorge nach dem BVG und entsprechende Leistungen	—	20.616,27	12.362.430,97	—	12.383.047,24	
05 40	Gesundheitsverwaltung und Gesundheitswesen	—	802.100,38	R 1.011.634,12 432,65	—	R 1.813.734,50 432,65	
05 41	Krankenhauswesen, Krankenhausfinanzierung	—	—	2.164.032,00	84.580.896,00	86.744.928,00	
05 42	Landesgesundheitsamt	—	1.477.561,11	1.336.982,73	—	2.814.543,84	
05 43	Pakt für den Öffentlichen Gesundheitsdienst	—	—	—	—	—	
05 72	Allgemeine Jugendhilfe, Kinder- und Jugendschutz	—	1.179.316,77	6.609.228,00	—	7.788.544,77	
05 73	Jugendarbeit, Jugendsozialarbeit, Ehrenamt und Bürgergesellschaft	—	126.636,26	172.631,34	—	299.267,60	
05 74	Familie	—	806.349,40	125.480.370,63	—	126.286.720,03	
	Rechnungsergebnis für den Einzelplan 05 (Anm.1)	—	20.149.249,74	R 2.017.631.248,41 432,65	84.580.896,00	R 2.122.361.394,15 432,65	
	Rechnungssoll für den Einzelplan 05 (Anm.2)	—	21.504.000,00	R 1.959.031.417,53 1.417,53	84.622.000,00	R 2.065.157.417,53 1.417,53	
	gegenüber dem Rechnungssoll mehr/weniger (-)	—	-1.354.750,26	58.599.830,88	-41.104,00	57.203.976,62	

Anmerk.1: Die Beträge sind die Ist-Einnahmen und Ist-Ausgaben einschl. der am Schluss des Haushaltsjahres verbliebenen Haushaltsreste, deren Höhe jeweils unter den Beträgen mit R bezeichnet ist.

Anmerk.2: Die Beträge sind die Haushaltssollbeträge einschließlich der aus dem Vorjahr übernommenen Haushaltsreste, deren Höhe jeweils unter den Beträgen mit R bezeichnet ist.

Übersicht

Ausgaben							Überschuss oder Zuschuss (-) (Spalte 7 - 14)
4	5	6	7	8	9	Gesamtausgaben	
Personalausgaben	Sächliche Verwal- tungsausgaben, militärische Beschaffungen usw. Ausgaben für den Schuldendienst	Ausgaben für Zuweisungen und Zuschüsse mit Ausnahme für Investitionen	Baumaßnahmen	Sonstige Ausgaben für Investitionen und Investitions- fördermaßnahmen	Besondere Finan- zierungsausgaben		
EUR	EUR	EUR	EUR	EUR	EUR	EUR	EUR
8	9	10	11	12	13	14	15
23.734.630,29	2.176.029,87 R 43.790,00	35.875,00	—	45.753,80	1.208.188,91	27.200.477,87 R 43.790,00	-27.161.096,96
—	573.511,32	13.980.287,61	—	—	—	14.553.798,93	-14.457.063,54
—	206.011,73	13.041.905,12 R 203.887,94	—	—	—	13.247.916,85 R 203.887,94	-13.007.288,54
—	143.708,52 R 63.451,58	27.767.119,85 R 1.754.242,34	—	100.000,00	—	28.010.828,37 R 1.817.693,92	-27.876.332,49
837.274,73	117.064,74	—	—	—	216.603,00	1.170.942,47	14.109,10
47.913.956,81	28.267.919,91 R 32.585,14	52.072.195,25	—	614.508,54	1.669.544,37	130.538.124,88 R 32.585,14	-116.374.854,13
—	—	170.624.436,21	—	—	—	170.624.436,21	-170.624.436,21
21.680.647,17	3.244.325,86 R 25.985,89	56.959,17	—	741.368,77 R 18.093,00	2.372.915,19	28.096.216,16 R 44.078,89	-20.500.455,16
11.265.692,02	1.959.803,28 R 337.824,47	12.217,59	—	325.663,77	1.125.447,10	14.688.823,76 R 337.824,47	-11.633.844,37
7.600,00	4.726,71	3.614.050.432,93	—	—	—	3.614.062.759,64	-2.693.440.573,77
281.634,26	748.122,50	1.233.329.380,77 R 13.007.582,35	—	70.424.121,12 R 4.785.685,42	—	1.304.783.258,65 R 17.793.267,77	-367.685.139,55
—	—	15.063.037,98	—	—	—	15.063.037,98	-2.679.990,74
60.950,42	2.147.377,32 R 24.000,00	35.912.651,47 R 3.308.661,42	—	3.571.028,32 R 1.000.000,00	—	41.692.007,53 R 4.332.661,42	-39.878.273,03
—	—	34.392.580,68 R 3.677.499,52	—	397.400.868,29 R 130.235.779,97	—	431.793.448,97 R 133.913.279,49	-345.048.520,97
11.756.282,82	5.315.485,86 R 927.902,98	16.750,46	—	494.294,29	618.783,13	18.201.596,56 R 927.902,98	-15.387.052,72
—	—	29.376.168,78	—	—	—	29.376.168,78	-29.376.168,78
93.962,60 R 5.000,00	938.366,87 R 177.731,10	99.567.222,89 R 15.236.828,68	—	—	—	100.599.552,36 R 15.419.559,78	-92.811.007,59
—	1.132.529,31 R 833.449,76	48.033.294,98 R 14.253.287,22	—	5.367.773,43 R 5.305.407,50	—	54.533.597,72 R 20.392.144,48	-54.234.330,12
—	35.373,72	238.982.756,15 R 891.289,69	—	—	—	239.018.129,87 R 891.289,69	-112.731.409,84
117.632.631,12 R 5.000,00	47.010.357,52 R 2.466.720,92	5.626.315.272,89 R 52.333.279,16	—	479.085.380,33 R 141.344.965,89	7.211.481,70	6.277.255.123,56 R 196.149.965,97	-4.154.893.729,41
125.114.882,87 R 39.882,87	52.764.089,67 R 1.359.089,67	5.560.201.180,11 R 19.401.180,11	—	486.642.853,87 R 147.800.853,87	-13.409.000,00	6.211.314.006,52 R 168.601.006,52	-4.146.156.588,99
-7.482.251,75	-5.753.732,15	66.114.092,78	—	-7.557.473,54	20.620.481,70	65.941.117,04	

Haushaltsjahr 2022

Einzelplan 05 Ministerium für Soziales, Gesundheit und Gleichstellung

Kapitel 0501 Ministerium

Titel	Fkt	Zweckbestimmung	Ist-Einnahmen Ist-Ausgaben	Zu übertragende Haushaltsreste, Vorgriffe (-)	Summe der Einnahmen/ Ausgaben (Spalte 4 + 5)	Haushaltsansatz
1	2	3	EUR	EUR	EUR	EUR
		Zu Einzelplan 05 <i>*** Gemäß § 17 Abs. 1 S. 2 LHO ist die Erläuterung zum Einzelplan verbindlich.</i>				
		E I N N A H M E N				
111 01-8	011	Gebühren, sonstige Entgelte	9.205,94	—	9.205,94	200.000
119 01-9	011	Sonstige Verwaltungseinnahmen	102,34	—	102,34	1.000
119 02-7	011	Einnahmen aus Veröffentlichungen	—	—	—	—
119 03-5	011	Einnahmen aus Nebentätigkeiten	—	—	—	1.000
119 11-6	011	Sonstige Verwaltungseinnahmen	—	—	—	1.000
119 30-2	011	Abwicklung offener Posten aus dem Vorjahr	—	—	—	—
119 41-8	011	Rückzahlung von Überzahlungen	1.350,40	—	1.350,40	1.000
119 46-9	011	Ersatzleistungen	1.023,20	—	1.023,20	1.000
124 01-2	011	Einnahmen aus Vermietung, Verpachtung und Nutzung	27.689,03	—	27.689,03	30.000
132 01-5	011	Einnahmen aus der Veräußerung beweglicher Sachen	10,00	—	10,00	1.000
235 01-9	011	Zuweisungen der Bundesagentur für Arbeit im Rahmen von Maßnahmen zur Arbeitsbeschaffung	—	—	—	—
		Titelgruppe(n)				
TGr. 61		Die Landesbeauftragte für Menschen mit Behinderungen	(—)	(—)	(—)	(—)
119 61-2	011	Einnahmen im Zusammenhang mit den Tätigkeiten der Beauftragten für Menschen mit Behinderungen <i>Vgl. K-Vermerk zu Ausgabeteilgruppe 61.</i>	—	—	—	—
282 61-0	011	Einnahmen aus Spenden <i>Vgl. K-Vermerk zu 546 61.</i>	—	—	—	—
		A U S G A B E N				
412 11-5	011	Entschädigung an Vorsitzende der Einigungsstellen gem. § 71 Nds. PersVG.	—	—	—	1.000
412 12-3	011	Kosten verschiedener Ausschüsse und Arbeitskreise	865,20	—	865,20	1.000
421 01-7	011	Bezüge der Ministerpräsidentin, des Ministerpräsidenten, der Ministerinnen und Minister	195.667,50	—	195.667,50	204.000
421 02-5	011	Bezüge der Ministerpräsidentin, des Ministerpräsidenten, der Ministerinnen und Minister - Übergang	—	—	—	93.000
422 01-3	011	Bezüge und Nebenleistungen der Beamtinnen, Beamten, Richterinnen und Richter <i>Folgende Ausgaben sind gegenseitig deckungsfähig: 422 01, 422 19 und 428 01.</i> <i>*** Gemäß § 17 Abs. 1 S. 2 LHO ist die Erläuterung verbindlich.</i>	13.586.417,19	—	13.586.417,19	23.262.000

Aus dem Vorjahr übertragene Haushaltsreste, Vorgriffe (-)	Gesamtsoll (Spalte 7 + 8)	Gegenüber dem Gesamtsoll beträgt die Summe der Einnahmen/Ausgaben mehr/weniger (-) (Spalte 6 - 9)	Über- und außerplanmäßige Ausgaben, Vorgriffe	Begründung der Abweichungen gegenüber dem Gesamtsoll	
EUR	EUR	EUR	EUR		
8	9	10	11	12	
—	200.000,00	-190.794,06	—	<p>Einzelplan 05: Die verbindliche Erläuterung lautet: Gegenseitig deckungsfähig sind innerhalb des Einzelplans 05 ohne Kapitel 05 12 die veranschlagten Ausgaben außerhalb von Titelgruppen der Obergruppen 51 bis 54 – mit Ausnahme der Titel 529 .., 532 11 bis 532 20, 546 06 und 546 09 -, soweit sie</p> <ol style="list-style-type: none"> 1. nicht übertragbar sind, 2. nicht mit Ausgaben außerhalb des Deckungskreises deckungsfähig sind und 3. nicht mit Einnahmen korrespondieren. 	
—	1.000,00	-897,66	—		
—	—	—	—		
—	1.000,00	-1.000,00	—		
—	1.000,00	-1.000,00	—		
—	—	—	—		
—	1.000,00	350,40	—		
—	1.000,00	23,20	—		
—	30.000,00	-2.310,97	—		
—	1.000,00	-990,00	—		
—	—	—	—		
(—)	(—)	(—)	(—)		<p>422 01: Die verbindliche Erläuterung lautet: Die erste Vorzimmerkraft der Ministerin/des Ministers und der Staatssekretärin/des Staatssekretärs wird für die Dauer der Vorzimmer Tätigkeit übertariflich in Entgeltgruppe 9b TV-L eingruppiert. Die Vorzimmerkraft erhält eine außertarifliche Zulage von 130 Euro (Stand 1.1.2020); dieser Betrag wird bei linearen Tarifierhöhungen angepasst und verdoppelt sich nach zweijähriger Vorzimmer Tätigkeit. Nach sechsjähriger Vorzimmer Tätigkeit wird die Vorzimmerkraft unter Wegfall der Zulage für die weitere Dauer der Vorzimmer Tätigkeit übertariflich in Entgeltgruppe 10 TV-L eingruppiert.</p>
—	—	—	—		
—	—	—	—		
—	1.000,00	-1.000,00	—	<p>Die zweite Vorzimmerkraft der Ministerin/des Ministers und der Staatssekretärin/des Staatssekretärs wird für die Dauer der Vorzimmer Tätigkeit übertariflich in Entgeltgruppe 6 TV-L eingruppiert. Die Vorzimmerkraft erhält eine außertarifliche Zulage in Höhe des Unterschiedsbetrages zwischen den Entgelten nach Entgeltgruppe 6 und Entgeltgruppe 8 TV-L (erfahrungsstufengleich).</p>	
—	1.000,00	-134,80	—	<p>Die Vorzimmerkräfte der Abteilungsleitungen und der der Staatssekretärin/dem Staatssekretär unmittelbar unterstellten Referatsgruppenleitungen (soweit diese eine Besoldung nach Besoldungsgruppe B 3 erhalten) werden für die Dauer der Vorzimmer Tätigkeit übertariflich in Entgeltgruppe 6 TV-L eingruppiert. Nach zweijähriger Vorzimmer Tätigkeit erhalten sie eine außertarifliche Zulage in Höhe von 50 Euro (Stand 1.1.2020); diese wird bei linearen Tarifierhöhungen angepasst.</p>	
—	204.000,00	-8.332,50	—	<p>Für Vorzimmerkräfte, die aus nicht von ihnen zu vertretenden Gründen aus dem Vorzimmer ausscheiden, gilt Folgendes: Die außertariflichen Zulagen werden nach dem Ausscheiden aus dem Vorzimmerdienst abgeschmolzen. Nach sechsjähriger Vorzimmer Tätigkeit bleiben die übertariflichen Eingruppierungen nach Entgeltgruppe 6 TV-L auch nach dem Ausscheiden aus dem Vorzimmerdienst erhalten; die übertarifliche Eingruppierung nach Entgeltgruppe 10 TV-L wandelt sich in eine übertarifliche Eingruppierung nach Entgeltgruppe 9a unter Gewährung einer außertariflichen Zulage, die ebenfalls abgeschmolzen wird.</p>	
—	93.000,00	-93.000,00	—	<p>Die verbindliche Erläuterung ist in der Anlage IV ausgebracht. Umgesetzt nach 0520-422 01: 14.154,00 EUR</p>	
—	23.262.000,00	-9.675.582,81	—		

Haushaltsjahr 2022

Einzelplan 05 Ministerium für Soziales, Gesundheit und Gleichstellung

Kapitel 0501 Ministerium

Titel	Fkt	Zweckbestimmung	Ist-Einnahmen Ist-Ausgaben	Zu übertragende Haushaltsreste, Vorgriffe (-)	Summe der Einnahmen/ Ausgaben (Spalte 4 + 5)	Haushaltsansatz
			EUR	EUR	EUR	EUR
1	2	3	4	5	6	7
422 06-4	011	Mehrarbeitsvergütungen für Beamtinnen und Beamte	3.084,00	—	3.084,00	23.000
422 19-6	011	Altersteilzeitzuschläge <i>Vgl. D-Vermerk zu 422 01.</i>	—	—	—	—
427 01-5	011	Beschäftigungsentgelte für Vertretungs- und Aushilfskräfte	—	—	—	5.000
427 02-3	012	Entgelte für Beschäftigte / Budget für Arbeit	—	—	—	44.000
427 39-2	011	Beschäftigungsentgelte für Ersatzkräfte für Landesbedienstete im Mutterschutz	—	—	—	—
428 01-1	011	Entgelte der Arbeitnehmerinnen und Arbeitnehmer <i>Vgl. D-Vermerk zu 422 01.</i>	7.805.153,56	—	7.805.153,56	—
428 06-2	011	Mehrarbeits- und Überstundenentgelte sowie Zeitzuschläge für Überstunden	16.998,86	—	16.998,86	33.000
441 01-8	841	Beihilfen für Beamtinnen, Beamte, Richterinnen und Richter	2.112.212,07	—	2.112.212,07	2.304.000
441 05-0	841	Beihilfen für Arbeitnehmerinnen und Arbeitnehmer	2.451,48	—	2.451,48	7.000
443 01-0	841	Fürsorgeleistungen	10.359,58	—	10.359,58	44.000
443 02-9	841	Unterstützungen aufgrund der Unterstützungsgrundsätze	—	—	—	—
453 01-6	011	Trennungsgeld oder -entschädigung, Umzugskostenvergütungen	1.420,85	—	1.420,85	1.000
453 11-3	011	Trennungsgeld und Ausbildungsbeihilfen für Teilnehmer/Teilnehmerinnen an Ausbildungs- und Fortbildungslehrgängen	—	—	—	—
511 01-6	011	Geschäftsbedarf und Kommunikation sowie Geräte, Ausstattungs- und Ausrüstungsgegenstände, sonstige Gebrauchsgegenstände	221.756,68	—	221.756,68	429.000
514 01-5	011	Haltung von Dienstfahrzeugen und dgl.	40.086,19	—	40.086,19	40.000
517 01-4	011	Bewirtschaftung der Grundstücke, Gebäude und Räume	693.318,76	—	693.318,76	680.000
518 01-0	011	Mieten und Pachten für Grundstücke, Gebäude und Räume	-18.500,00	—	-18.500,00	3.000
518 02-9	011	Mieten und Pachten für Maschinen, Geräte und Fahrzeuge	34.960,03	—	34.960,03	56.000
519 01-7	011	Kleinere Unterhaltungsarbeiten an Grundstücken, Gebäuden und Räumen	11.152,97	—	11.152,97	60.000
521 11-9	011	Pflege und Unterhaltung der Vor- und Ziergärten sowie der Grünanlagen	5.077,73	—	5.077,73	7.000
525 01-7	011	Aus- und Fortbildung der Bediensteten	59.917,87	—	59.917,87	100.000
526 01-3	011	Ausgaben für Sachverständige	39.591,58	—	39.591,58	116.000
526 02-1	011	Gerichtskosten und ähnliche Ausgaben	4.641,17	—	4.641,17	33.000
527 01-0	011	Reisekostenvergütungen für Dienstreisen	62.052,60	—	62.052,60	130.000
527 02-8	011	Reisekostenvergütungen für Reisen in Personalvertretungsangelegenheiten und in Angelegenheiten schwerbehinderter Menschen	6.933,72	—	6.933,72	11.000
529 11-0	011	Zur Verfügung der Ministerin oder des Ministers	3.402,45	—	3.402,45	5.000
531 12-2	011	Veröffentlichungen und sonstige Kosten der Öffentlichkeitsarbeit <i>*** Abweichend von § 61 Abs. 1 und § 63 Abs. 4 LHO dürfen Veröffentlichungen unentgeltlich abgegeben werden.</i>	168.549,98	—	168.549,98	200.000

Aus dem Vorjahr übertragene Haushaltsreste, Vorgriffe (-)	Gesamtsoll (Spalte 7 + 8)	Gegenüber dem Gesamtsoll beträgt die Summe der Einnahmen/Ausgaben mehr/weniger (-) (Spalte 6 - 9)	Über- und außerplanmäßige Ausgaben, Vorgriffe	Begründung der Abweichungen gegenüber dem Gesamtsoll
EUR	EUR	EUR	EUR	
8	9	10	11	12
—	23.000,00	-19.916,00	—	
—	—	—	—	
—	5.000,00	-5.000,00	—	
—	44.000,00	-44.000,00	—	
—	—	—	—	
—	—	7.805.153,56	—	
—	33.000,00	-16.001,14	—	
—	2.304.000,00	-191.787,93	—	
—	7.000,00	-4.548,52	—	
—	44.000,00	-33.640,42	—	
—	—	—	—	
—	1.000,00	420,85	420,85	453 01: Vgl. Begründung in Anlage I.
—	—	—	—	
—	429.000,00	-207.243,32	—	
—	40.000,00	86,19	—	
—	680.000,00	13.318,76	—	
—	3.000,00	-21.500,00	—	
—	56.000,00	-21.039,97	—	
—	60.000,00	-48.847,03	—	
—	7.000,00	-1.922,27	—	
—	100.000,00	-40.082,13	—	
—	116.000,00	-76.408,42	—	
—	33.000,00	-28.358,83	—	
—	130.000,00	-67.947,40	—	
—	11.000,00	-4.066,28	—	
—	5.000,00	-1.597,55	—	
—	200.000,00	-31.450,02	—	

Haushaltsjahr 2022

Einzelplan 05 Ministerium für Soziales, Gesundheit und Gleichstellung

Kapitel 0501 Ministerium

Titel	Fkt	Zweckbestimmung	Ist-Einnahmen Ist-Ausgaben	Zu übertragende Haushaltsreste, Vorgriffe (-)	Summe der Einnahmen/ Ausgaben (Spalte 4 + 5)	Haushaltsansatz
1	2	3	EUR	EUR	EUR	EUR
541 11-0	011	Ausgaben für repräsentative Veranstaltungen <i>Übertragbar.</i> <i>*** Gemäß § 35 Abs. 2 LHO dürfen Ausgaben im Rahmen des Verwendungszwecks auch geleistet werden, wenn an anderer Stelle des Landeshaushalts Mittel für denselben Zweck veranschlagt sind.</i> <i>HV aus Zentraler Haushaltsführung:</i> <i>Die Ausgabe darf überschritten werden bis zur Höhe der Ist-Einnahmen bei 0536-261 01.</i>	19.893,49	—	19.893,49	21.000
546 01-4	011	Sonstige Ausgaben	2.426,73	—	2.426,73	7.000
546 02-2	011	Entschädigungs- und Ersatzleistungen an Dritte	—	—	—	—
546 03-0	011	Umzug und Verlegung von Dienststellen	—	—	—	10.000
546 09-0	011	Umsatzsteuer	—	—	—	—
546 11-1	011	Gesundheitsförderung im MS <i>Übertragbar.</i>	7.414,14	—	7.414,14	10.000
546 12-0	011	Sonstige Ausgaben zur Umsetzung des Paktes für den ÖGD <i>Übertragbar.</i>	—	—	—	35.000
546 30-8	011	Abwicklung offener Posten aus dem Vorjahr	—	—	—	—
547 11-8	011	Nicht aufteilbare sächliche Verwaltungsausgaben	102.210,82	—	102.210,82	34.000
684 11-5	011	Mitgliedsbeiträge an Vereine, Verbände und Gesellschaften	35.875,00	—	35.875,00	37.000
697 09-8	011	Zuführungen an Landesbetriebe für Aufwendungen zum Ausgleich von Inanspruchnahmen bei Schadensfällen Dritter	—	—	—	—
698 11-6	011	Schadensersatzleistungen und Unfallentschädigungen	—	—	—	2.000
811 01-0	011	Erwerb von Dienstkraftfahrzeugen	—	—	—	2.000
812 15-6	011	Erwerb von Geräten, Ausstattungs- und Ausrüstungsgegenständen	42.256,09	—	42.256,09	105.000
972 13-7	881	Ressortspezifische Zuschussminderung HP 2021	—	—	—	-9.078.000
972 17-0	881	Globale Minderausgabe	—	—	—	-7.411.000
972 21-8	881	Globale Minderausgabe zum Ausgleich der Folgewirkungen aus den parlamentarischen Beschlüssen zum HPE 2020	—	—	—	-2.354.000
972 22-6	881	Globale Minderausgabe	—	—	—	-1.833.000
981 11-0	891	Abführung an 05 12 - 381 11	—	—	—	20.000
981 12-8	891	Abführung an 13 21 - 381 05	1.208.188,91	—	1.208.188,91	1.209.000
Titelgruppe(n)						
TGr. 61		Die Landesbeauftragte für Menschen mit Behinderungen <i>Übertragbar.</i> <i>Die Ausgaben der Titelgruppe dürfen überschritten werden bis zur Höhe der Ist-Einnahmen bei 119 61.</i>	(22.574,52)	(43.790,00)	(66.364,52)	(200.000)
412 61-1	011	Entschädigungen für ehrenamtliche Schlichterinnen und Schlichter der nach § 9d NBGG eingerichteten Schlichtungsstelle	—	—	—	8.000
427 61-9	011	Aufwendungen für nebenamtlich und nebenberuflich Tätige	—	—	—	—
527 61-3	011	Reisekostenvergütungen	506,90	—	506,90	3.000

Aus dem Vorjahr übertragene Haushaltsreste, Vorgriffe (-)	Gesamtsoll (Spalte 7 + 8)	Gegenüber dem Gesamtsoll beträgt die Summe der Einnahmen/Ausgaben mehr/weniger (-) (Spalte 6 - 9)	Über- und außerplanmäßige Ausgaben, Vorgriffe	Begründung der Abweichungen gegenüber dem Gesamtsoll
EUR	EUR	EUR	EUR	
8	9	10	11	12
—	21.000,00	-1.106,51	—	
—	7.000,00	-4.573,27	—	
—	—	—	—	
—	10.000,00	-10.000,00	—	
—	—	—	—	
—	10.000,00	-2.585,86	—	
—	35.000,00	-35.000,00	—	
—	—	—	—	
—	34.000,00	68.210,82	—	
—	37.000,00	-1.125,00	—	
—	—	—	—	
—	2.000,00	-2.000,00	—	
—	2.000,00	-2.000,00	—	
—	105.000,00	-62.743,91	—	
—	-9.078.000,00	9.078.000,00	—	972 13:
—	-7.411.000,00	7.411.000,00	—	Die Ressortspezifische Zuschussminderung wurde im Haushaltsvollzug erwirtschaftet.
—	-2.354.000,00	2.354.000,00	—	972 17:
—	-1.833.000,00	1.833.000,00	—	Die Globale Minderausgabe wurde im Haushaltsvollzug erwirtschaftet.
—	20.000,00	-20.000,00	—	972 21:
—	1.209.000,00	-811,09	—	Vgl. Titel 972 17
—	—	—	—	972 22:
—	—	—	—	Vgl. Titel 972 17
(—)	(200.000,00)	(-133.635,48)	(—)	
—	8.000,00	-8.000,00	—	
—	—	—	—	
—	3.000,00	-2.493,10	—	

Haushaltsjahr 2022

Einzelplan 05 Ministerium für Soziales, Gesundheit und Gleichstellung

Kapitel 0501 Ministerium

Titel	Fkt	Zweckbestimmung	Ist-Einnahmen Ist-Ausgaben	Zu übertragende Haushaltsreste, Vorgriffe (-)	Summe der Einnahmen/ Ausgaben (Spalte 4 + 5)	Haushaltsansatz
1	2	3	EUR	EUR	EUR	EUR
529 61-6	011	Zur Verfügung der Beauftragten für Menschen mit Behinderungen des Landes Niedersachsen *** Gemäß § 17 Abs. 1 S. 2 LHO ist die Erläuterung verbindlich.	—	—	—	—
531 61-0	011	Veröffentlichungen *** Abweichend von § 61 Abs. 1 und § 63 Abs. 4 LHO dürfen Veröffentlichungen unentgeltlich abgegeben werden.	—	—	—	14.000
538 61-5	011	Ausgaben für Datenverarbeitung (Aufträge an Dritte)	7.485,10	—	7.485,10	21.000
546 61-8	011	Zur Verwendung von Spenden Ausgaben dürfen nur geleistet werden bis zur Höhe der Ist-Einnahmen bei 282 61.	—	—	—	—
547 61-4	011	Nicht aufteilbare sächliche Verwaltungsausgaben	14.582,52	43.790,00	58.372,52	154.000
684 61-1	011	Sonstige Zuschüsse	—	—	—	—
812 61-0	011	Erwerb von Geräten, Ausstattungs- und Ausrüstungsgegenständen	—	—	—	—
TGr. 62		Landespatientenschutzbeauftragte/-r Übertragbar.	(1.446,69)	(—)	(1.446,69)	(16.000)
525 62-9	311	Schulungen für Patientenfürsprecher/-innen in Krankenhäusern	1.297,84	—	1.297,84	5.000
527 62-1	311	Reisekostenvergütungen	148,85	—	148,85	3.000
531 62-9	311	Veröffentlichungen *** Abweichend von § 61 Abs. 1 und § 63 Abs. 4 LHO dürfen Veröffentlichungen unentgeltlich abgegeben werden.	—	—	—	2.000
547 62-2	311	Nicht aufteilbare sächliche Verwaltungsausgaben	—	—	—	6.000
TGr. 67		Durchführung von Konferenzen, Kongressen und Symposien Übertragbar.	(3.273,58)	(—)	(3.273,58)	(38.000)
429 67-0	011	Nicht aufteilbare Personalausgaben	—	—	—	—
547 67-3	011	Nicht aufteilbare sächliche Verwaltungsausgaben	3.273,58	—	3.273,58	38.000
684 67-0	011	Sonstige Zuschüsse	—	—	—	—
812 67-9	011	Erwerb von Geräten, Ausstattungs- und Ausrüstungsgegenständen	—	—	—	—
TGr. 98/99		Kosten der Informations- und Kommunikationstechnik	(643.555,88)	(—)	(643.555,88)	(943.000)
511 99-7	011	Geschäftsbedarf und Kommunikation sowie Geräte, Ausstattungs- und Ausrüstungsgegenstände, sonstige Gebrauchsgegenstände	43.521,39	—	43.521,39	88.000
514 99-6	011	Verbrauchsmaterial	—	—	—	13.000
518 98-3	011	Kosten für die Anmietung von Hard- und Software (IT.N)	28.011,00	—	28.011,00	57.000
518 99-1	011	Kosten für die Anmietung von Hard- und Software (Andere)	68.424,53	—	68.424,53	76.000
525 98-0	011	Aus- und Fortbildung der Bediensteten durch IT. N	980,00	—	980,00	26.000
525 99-8	011	Aus- und Fortbildung der Bediensteten durch Andere	142,80	—	142,80	5.000
538 98-4	011	Kosten für Dienstleistungen des IT.N; inkl. Desktopmanagement	154.414,60	—	154.414,60	206.000
538 99-2	011	Ausgaben für Datenverarbeitung (Aufträge an Dritte)	344.563,85	—	344.563,85	459.000

Aus dem Vorjahr übertragene Haushaltsreste, Vorgriffe (-)	Gesamtsoll (Spalte 7 + 8)	Gegenüber dem Gesamtsoll beträgt die Summe der Einnahmen/Ausgaben mehr/weniger (-) (Spalte 6 - 9)	Über- und außerplanmäßige Ausgaben, Vorgriffe	Begründung der Abweichungen gegenüber dem Gesamtsoll
EUR	EUR	EUR	EUR	
8	9	10	11	12
—	—	—	—	529 61: Die verbindliche Erläuterung lautet: Es wird zugelassen, dass bis zu 500 EUR im Rahmen der Deckungsfähigkeit der TGr. zur Bestreitung von Aufwendungen für dienstliche Besucherinnen und Besucher aus besonderem Anlass verwendet werden.
—	14.000,00	-14.000,00	—	
—	21.000,00	-13.514,90	—	
—	—	—	—	
—	154.000,00	-95.627,48	—	
—	—	—	—	
—	—	—	—	
(—)	(16.000,00)	(-14.553,31)	(—)	
—	5.000,00	-3.702,16	—	
—	3.000,00	-2.851,15	—	
—	2.000,00	-2.000,00	—	
—	6.000,00	-6.000,00	—	
(—)	(38.000,00)	(-34.726,42)	(—)	
—	—	—	—	
—	38.000,00	-34.726,42	—	
—	—	—	—	
—	—	—	—	
(—)	(943.000,00)	(-299.444,12)	(—)	
—	88.000,00	-44.478,61	—	
—	13.000,00	-13.000,00	—	
—	57.000,00	-28.989,00	—	
—	76.000,00	-7.575,47	—	
—	26.000,00	-25.020,00	—	
—	5.000,00	-4.857,20	—	
—	206.000,00	-51.585,40	—	
—	459.000,00	-114.436,15	—	

Haushaltsjahr 2022

Einzelplan 05 Ministerium für Soziales, Gesundheit und Gleichstellung

Kapitel 0501 Ministerium

Titel	Fkt	Zweckbestimmung	Ist-Einnahmen Ist-Ausgaben	Zu übertragende Haushaltsreste, Vorgriffe (-)	Summe der Einnahmen/ Ausgaben (Spalte 4 + 5)	Haushaltsansatz
1	2	3	EUR	EUR	EUR	EUR
547 99-1	011	Nicht aufteilbare sächliche Verwaltungsausgaben	—	—	—	1.000
812 99-7	011	Erwerb von Geräten,Ausstattungs- und Ausrüstungsgeräten sowie von sonstigen beweglichen Sachen	3.497,71	—	3.497,71	12.000
Abschluss Kapitel 0501						
		1 Verwaltungseinnahmen, Einnahmen aus Schuldendienst und dergleichen	39.380,91	—	39.380,91	236.000
		2 Einnahmen aus Zuweisungen und Zuschüssen mit Ausnahme für Investitionen	—	—	—	—
		Summe der Einnahmen	39.380,91	—	39.380,91	236.000
		4 Personalausgaben	23.734.630,29	—	23.734.630,29	26.030.000
		5 Sächliche Verwaltungsausgaben, militärische Beschaffungen usw. Ausgaben für den Schuldendienst	2.132.239,87	43.790,00	2.176.029,87	3.164.000
		6 Ausgaben für Zuweisungen und Zuschüsse mit Ausnahme für Investitionen	35.875,00	—	35.875,00	39.000
		8 Sonstige Ausgaben für Investitionen und Investitionsfördermaßnahmen	45.753,80	—	45.753,80	119.000
		9 Besondere Finanzierungsausgaben	1.208.188,91	—	1.208.188,91	-19.447.000
		Summe der Ausgaben	27.156.687,87	43.790,00	27.200.477,87	9.905.000
		Zuschuss	27.117.306,96	43.790,00	27.161.096,96	9.669.000

Aus dem Vorjahr übertragene Haushaltsreste, Vorgriffe (-)	Gesamtsoll (Spalte 7 + 8)	Gegenüber dem Gesamtsoll beträgt die Summe der Einnahmen/Ausgaben mehr/weniger (-) (Spalte 6 - 9)	Über- und außerplanmäßige Ausgaben, Vorgriffe	Begründung der Abweichungen gegenüber dem Gesamtsoll
EUR	EUR	EUR	EUR	
8	9	10	11	12
—	1.000,00	-1.000,00	—	
—	12.000,00	-8.502,29	—	
—	236.000,00	-196.619,09	—	
—	—	—	—	
—	236.000,00	-196.619,09	—	
—	26.030.000,00	-2.295.369,71	420,85	
—	3.164.000,00	-987.970,13	—	
—	39.000,00	-3.125,00	—	
—	119.000,00	-73.246,20	—	
—	-19.447.000,00	20.655.188,91	—	
—	9.905.000,00	17.295.477,87	420,85	
—	9.669.000,00	17.492.096,96		

Haushaltsjahr 2022

Einzelplan 05 Ministerium für Soziales, Gesundheit und Gleichstellung

Kapitel 0502 Allgemeine Bewilligungen

Titel	Fkt	Zweckbestimmung	Ist-Einnahmen Ist-Ausgaben	Zu übertragende Haushaltsreste, Vorgriffe (-)	Summe der Einnahmen/ Ausgaben (Spalte 4 + 5)	Haushaltsansatz
1	2	3	EUR	EUR	EUR	EUR
E I N N A H M E N						
119 01-2	011	Sonstige Verwaltungseinnahmen	—	—	—	—
119 41-1	011	Rückzahlung von Überzahlungen	96.735,39	—	96.735,39	100.000
A U S G A B E N						
633 11-5	291	Sonstige Zuweisungen an Gemeinden	1.500.000,00	—	1.500.000,00	1.500.000
636 11-4	223	Zuschüsse der Küstenländer zur gesetzlichen Unfallversicherung der Küstenfischer gem. § 163 Abs. 1 SGB VII	80.990,98	—	80.990,98	180.000
636 12-2	223	Unfallversicherung für Schüler usw.	61.130,52	—	61.130,52	90.000
671 11-4	011	Erstattung von Verwaltungskosten an die Investitions- und Förderbank Niedersachsen (NBank) *** Abweichend von § 35 Abs. 1 LHO dürfen Einnahmen von den Ausgaben abgesetzt werden.	6.120.000,00	—	6.120.000,00	6.120.000
684 13-5	291	Psychosoziale und medizinische Beratung von Flüchtlingen und Ausländern	129.000,00	—	129.000,00	129.000
684 14-3	291	Förderung eines Psychosozialen Zentrums für traumatisierte Flüchtlinge Übertragbar.	2.254.859,00	—	2.254.859,00	2.200.000
684 15-1	291	Förderung von Sprachmittlung für Zugewanderte Übertragbar.	377.193,14	—	377.193,14	320.000
685 12-3	291	Finanzhilfe an die "Kinder von Tschernobyl", Stiftung des Landes Niedersachsen gemäß § 14 Abs. 2 NGLüSpG *** Ausgaben dürfen nur in Höhe des gesetzlichen Anteils an der Glücksspielabgabe geleistet werden.	210.722,11	—	210.722,11	163.000
685 22-0	681	Anteil des Landes Nds. am Zuschussbedarf der Zentralstelle d. Länder f. Sicherheitstechnik u. Akkreditierung	89.970,00	—	89.970,00	134.000
685 23-9	313	Anteil des Landes Nds. an den Kosten der Fachstelle für Sicherheit und Gesundheit bei der Arbeit	—	—	—	52.000
685 24-7	314	Anteil des Landes Nds. am Zuschussbedarf der Zentralstelle d. Länder f. Gesundheitsschutz bei Arzneimitteln u. Medizinprodukten (ZLG)	124.545,10	—	124.545,10	125.000
Titelgruppe(n)						
TGr. 61/63		Maßnahmen zur Akzeptanz von lesbischen Frauen, schwulen Männern, Bisexuellen, trans* und intergeschlechtlichen Menschen (LSBTI*) Übertragbar.	(449.004,00)	(—)	(449.004,00)	(440.000)
547 61-8	236	Nicht aufteilbare sächliche Verwaltungsausgaben	—	—	—	70.000
633 61-1	236	Zuweisungen an Gemeinden und Gemeindeverbände	—	—	—	—
633 63-8	236	Zuweisungen an Gemeinden und Gemeindeverbände	—	—	—	—
684 61-5	236	Zuschüsse an Selbsthilfegruppen für schwule, bisexuelle, trans* und intergeschlechtliche Menschen/ trans* und inter*- Beratung	367.504,00	—	367.504,00	220.000
684 63-1	236	Zuschüsse an Selbsthilfegruppen für lesbische, bisexuelle und queere Frauen	81.500,00	—	81.500,00	150.000

Aus dem Vorjahr übertragene Haushaltsreste, Vorgriffe (-)	Gesamtsoll (Spalte 7 + 8)	Gegenüber dem Gesamtsoll beträgt die Summe der Einnahmen/Ausgaben mehr/weniger (-) (Spalte 6 - 9)	Über- und außerplanmäßige Ausgaben, Vorgriffe	Begründung der Abweichungen gegenüber dem Gesamtsoll
EUR	EUR	EUR	EUR	
8	9	10	11	12
—	—	—	—	
—	100.000,00	-3.264,61	—	
—	1.500.000,00	—	—	
—	180.000,00	-99.009,02	—	
—	90.000,00	-28.869,48	—	
—	6.120.000,00	—	—	
—	129.000,00	—	—	
289.311,06	2.489.311,06	-234.452,06	—	
71.000,00	391.000,00	-13.806,86	—	
—	163.000,00	47.722,11	48.222,11	685 12: Vgl. Begründung in Anlage I.
—	134.000,00	-44.030,00	—	
—	52.000,00	-52.000,00	—	
—	125.000,00	-454,90	—	
(9.360,00)	(449.360,00)	(-356,00)	(—)	
—	70.000,00	-70.000,00	—	
—	—	—	—	
—	—	—	—	
9.360,00	229.360,00	138.144,00	—	
—	150.000,00	-68.500,00	—	

Haushaltsjahr 2022

Einzelplan 05 Ministerium für Soziales, Gesundheit und Gleichstellung

Kapitel 0502 Allgemeine Bewilligungen

Titel	Fkt	Zweckbestimmung	Ist-Einnahmen Ist-Ausgaben	Zu übertragende Haushaltsreste, Vorgriffe (-)	Summe der Einnahmen/ Ausgaben (Spalte 4 + 5)	Haushaltsansatz
1	2	3	EUR	EUR	EUR	EUR
TGr. 62		Maßnahmen zur Herstellung der Gleichberechtigung	(1.910.634,01)	(—)	(1.910.634,01)	(1.917.000)
526 62-9	011	Sachverständige	—	—	—	—
547 62-6	011	Nicht aufteilbare sächliche Verwaltungsausgaben <i>Übertragbar.</i>	3.863,51	—	3.863,51	10.000
633 62-0	011	Sonstige Zuweisungen an Gemeinden	1.906.770,50	—	1.906.770,50	1.907.000
TGr. 65		Maßnahmen zur Prävention salafistischer Radikalisierung <i>Übertragbar.</i>	(668.712,89)	(—)	(668.712,89)	(700.000)
547 65-0	291	Nicht aufteilbare sächliche Verwaltungsausgaben	17.212,89	—	17.212,89	27.000
684 65-8	291	Zuschüsse für laufende Zwecke	610.000,00	—	610.000,00	630.000
685 65-4	291	Sonstige Zuweisungen an wissenschaftliche Einrichtungen	41.500,00	—	41.500,00	43.000
TGr. 70		Maßnahmen des Arbeitsschutzes, des technischen Verbraucherschutzes u. d. Öffentlichkeitsschutzes sowie d. Gemeinsamen Deutschen Arbeitsschutzstrategie	(62.198,62)	(—)	(62.198,62)	(81.000)
547 70-7	313	Nicht aufteilbare sächliche Verwaltungsausgaben	37.596,36	—	37.596,36	44.000
685 70-0	313	Anteil des Landes an der Finanzierung der gemeinsamen Deutschen Arbeitsschutzstrategie	24.602,26	—	24.602,26	37.000
TGr. 75		Soziale Gesundheitswirtschaft <i>Übertragbar.</i>	(—)	(—)	(—)	(8.000)
547 75-8	314	Nicht aufteilbare sächliche Verwaltungsausgaben	—	—	—	—
684 75-5	314	Zuschüsse für laufende Zwecke	—	—	—	8.000
TGr. 80		Untersuchungen nach dem Jugendarbeitsschutzgesetz	(514.838,56)	(—)	(514.838,56)	(571.000)
526 80-7	313	Kosten der ärztlichen Untersuchungen	514.838,56	—	514.838,56	570.000
531 80-0	313	Veröffentlichungen	—	—	—	1.000
Abschluss Kapitel 0502						
		1 Verwaltungseinnahmen, Einnahmen aus Schuldendienst und dergleichen	96.735,39	—	96.735,39	100.000
		Summe der Einnahmen	96.735,39	—	96.735,39	100.000
		5 Sächliche Verwaltungsausgaben, militärische Beschaffungen usw. Ausgaben für den Schuldendienst	573.511,32	—	573.511,32	722.000
		6 Ausgaben für Zuweisungen und Zuschüsse mit Ausnahme für Investitionen	13.980.287,61	—	13.980.287,61	14.008.000
		Summe der Ausgaben	14.553.798,93	—	14.553.798,93	14.730.000
		Zuschuss	14.457.063,54	—	14.457.063,54	14.630.000

Aus dem Vorjahr übertragene Haushaltsreste, Vorgriffe (-)	Gesamtsoll (Spalte 7 + 8)	Gegenüber dem Gesamtsoll beträgt die Summe der Einnahmen/Ausgaben mehr/weniger (-) (Spalte 6 - 9)	Über- und außerplanmäßige Ausgaben, Vorgriffe	Begründung der Abweichungen gegenüber dem Gesamtsoll
EUR	EUR	EUR	EUR	
8	9	10	11	12
(—)	(1.917.000,00)	(-6.365,99)	(—)	
—	—	—	—	
—	10.000,00	-6.136,49	—	
—	1.907.000,00	-229,50	—	
(—)	(700.000,00)	(-31.287,11)	(—)	
—	27.000,00	-9.787,11	—	
—	630.000,00	-20.000,00	—	
—	43.000,00	-1.500,00	—	
(—)	(81.000,00)	(-18.801,38)	(—)	
—	44.000,00	-6.403,64	—	
—	37.000,00	-12.397,74	—	
(—)	(8.000,00)	(-8.000,00)	(—)	
—	—	—	—	
—	8.000,00	-8.000,00	—	
(—)	(571.000,00)	(-56.161,44)	(—)	
—	570.000,00	-55.161,44	—	
—	1.000,00	-1.000,00	—	
—	100.000,00	-3.264,61	—	
—	100.000,00	-3.264,61	—	
—	722.000,00	-148.488,68	—	
369.671,06	14.377.671,06	-397.383,45	48.222,11	
369.671,06	15.099.671,06	-545.872,13	48.222,11	
369.671,06	14.999.671,06	-542.607,52		

Haushaltsjahr 2022

Einzelplan 05 Ministerium für Soziales, Gesundheit und Gleichstellung

Kapitel 0503 Migration und Teilhabe von Zugewanderten

Titel	Fkt	Zweckbestimmung	Ist-Einnahmen Ist-Ausgaben	Zu übertragende Haushaltsreste, Vorgriffe (-)	Summe der Einnahmen/ Ausgaben (Spalte 4 + 5)	Haushaltsansatz
1	2	3	EUR	EUR	EUR	EUR
E I N N A H M E N						
119 01-6	291	Sonstige Verwaltungseinnahmen	2.089,67	—	2.089,67	5.000
119 41-5	291	Rückzahlung von Überzahlungen	238.538,64	—	238.538,64	250.000
282 11-1	291	Sonstige Zuschüsse aus dem Inland <i>Vgl. K-Vermerk zu 547 12.</i>	—	—	—	—
A U S G A B E N						
531 01-4	291	Veröffentlichungen und Dokumentationen <i>Übertragbar.</i> <i>Folgende Ausgaben sind gegenseitig deckungsfähig: 531 01, 547 11, 633 11, 684 11, Ausgabebetitelgruppe 61/63, Ausgabebetitelgruppe 65, Ausgabebetitelgruppe 70 und Ausgabebetitelgruppe 76.</i> <i>*** Abweichend von § 61 Abs. 1 und § 63 Abs. 4 LHO dürfen Veröffentlichungen unentgeltlich abgegeben werden.</i>	—	—	—	30.000
547 11-5	291	Nicht aufteilbare sächliche Verwaltungsausgaben <i>Übertragbar.</i> <i>Vgl. D-Vermerk zu 531 01.</i>	93.021,85	—	93.021,85	169.000
547 12-3	291	Maßnahmen aus Zuschüssen Dritter <i>Übertragbar.</i> <i>Ausgaben dürfen nur geleistet werden bis zur Höhe der Ist-Einnahmen bei 282 11.</i>	—	—	—	—
633 11-9	291	Einrichtung / Betrieb von Koordinierungsstellen für Migration und Teilhabe <i>Übertragbar.</i> <i>Vgl. D-Vermerk zu 531 01.</i>	1.386.557,19	—	1.386.557,19	1.645.000
684 11-2	291	Förderung von landesweit tätigen Migrantenorganisationen <i>Übertragbar.</i> <i>Vgl. D-Vermerk zu 531 01.</i>	341.495,65	—	341.495,65	340.000
Titelgruppe(n)						
TGr. 61/63		Förderung der Migrationsberatung sowie der Asylverfahrensberatung <i>Übertragbar.</i> <i>Vgl. D-Vermerk zu 531 01.</i> <i>*** Gemäß § 35 Abs. 2 LHO dürfen Ausgaben der Titelgruppe im Rahmen des Verwendungszwecks auch geleistet werden, wenn an anderer Stelle des Landshaushalts Mittel für denselben Zweck veranschlagt sind.</i>	(9.454.602,31)	(—)	(9.454.602,31)	(9.920.000)
684 61-9	291	Förderung der Migrationsberatung	9.110.048,66	—	9.110.048,66	9.400.000
684 63-5	291	Förderung einer Asylverfahrensberatung	344.553,65	—	344.553,65	520.000
TGr. 65		Förderung der Teilhabe zugewanderter Menschen und des gesellschaftlichen Zusammenhalts <i>Übertragbar.</i> <i>Vgl. D-Vermerk zu 531 01.</i> <i>*** Gemäß § 35 Abs. 2 LHO dürfen Ausgaben der Titelgruppe im Rahmen des Verwendungszwecks auch geleistet werden, wenn an anderer Stelle des Landshaushalts Mittel für denselben Zweck veranschlagt sind.</i>	(829.559,97)	(203.887,94)	(1.033.447,91)	(1.176.000)
633 65-8	291	Zuweisungen an Gemeinden und Gemeindeverbände	60.170,80	—	60.170,80	318.000
684 65-1	291	Zuschüsse für laufende Zwecke	769.389,17	203.887,94	973.277,11	858.000
686 65-4	291	Sonstige Zuschüsse für laufende Zwecke	—	—	—	—

Aus dem Vorjahr übertragene Haushaltsreste, Vorgriffe (-)	Gesamtsoll (Spalte 7 + 8)	Gegenüber dem Gesamtsoll beträgt die Summe der Einnahmen/Ausgaben mehr/weniger (-) (Spalte 6 - 9)	Über- und außerplanmäßige Ausgaben, Vorgriffe	Begründung der Abweichungen gegenüber dem Gesamtsoll
EUR	EUR	EUR	EUR	
8	9	10	11	12
—	5.000,00	-2.910,33	—	
—	250.000,00	-11.461,36	—	
—	—	—	—	
—	30.000,00	-30.000,00	—	
—	169.000,00	-75.978,15	—	
—	—	—	—	
—	1.645.000,00	-258.442,81	—	
—	340.000,00	1.495,65	—	
(—)	(9.920.000,00)	(-465.397,69)	(—)	
—	9.400.000,00	-289.951,34	—	
—	520.000,00	-175.446,35	—	
(172.711,73)	(1.348.711,73)	(-315.263,82)	(—)	
—	318.000,00	-257.829,20	—	
172.711,73	1.030.711,73	-57.434,62	—	
—	—	—	—	

Haushaltsjahr 2022

Einzelplan 05 Ministerium für Soziales, Gesundheit und Gleichstellung

Kapitel 0503 Migration und Teilhabe von Zugewanderten

Titel	Fkt	Zweckbestimmung	Ist-Einnahmen Ist-Ausgaben	Zu übertragende Haushaltsreste, Vorgriffe (-)	Summe der Einnahmen/ Ausgaben (Spalte 4 + 5)	Haushaltsansatz
1	2	3	EUR	EUR	EUR	EUR
TGr. 70		Förderung des Ehrenamtes zur Unterstützung des Migrations- und Teilhabeprozesses <i>Übertragbar.</i> <i>Vgl. D-Vermerk zu 531 01.</i>	(—)	(—)	(—)	(—)
633 70-4	291	Zuweisungen an Gemeinden und Gemeindeverbände	—	—	—	—
684 70-8	291	Zuschüsse für laufende Zwecke	—	—	—	—
TGr. 76		Förderung der Chancengleichheit in Bildung und Arbeit von Zugewanderten <i>Übertragbar.</i> <i>Vgl. D-Vermerk zu 531 01.</i>	(938.791,94)	(—)	(938.791,94)	(1.414.000)
547 76-0	291	Stärkung der interkulturellen Kompetenz in der Landesverwaltung	112.989,88	—	112.989,88	150.000
684 76-7	291	Zuschüsse für laufende Zwecke zur Chancengleichheit in Bildung und Arbeit von Zugewanderten	825.802,06	—	825.802,06	1.264.000
685 76-3	144	Zuweisungen für wissenschaftliche Einrichtungen zur Förderung der beruflichen und gesellschaftlichen Teilhabe von Zugewanderten	—	—	—	—
Abschluss Kapitel 0503						
		1 Verwaltungseinnahmen, Einnahmen aus Schuldendienst und dergleichen	240.628,31	—	240.628,31	255.000
		2 Einnahmen aus Zuweisungen und Zuschüssen mit Ausnahme für Investitionen	—	—	—	—
		Summe der Einnahmen	240.628,31	—	240.628,31	255.000
		5 Sächliche Verwaltungsausgaben, militärische Beschaffungen usw. Ausgaben für den Schuldendienst	206.011,73	—	206.011,73	349.000
		6 Ausgaben für Zuweisungen und Zuschüsse mit Ausnahme für Investitionen	12.838.017,18	203.887,94	13.041.905,12	14.345.000
		Summe der Ausgaben	13.044.028,91	203.887,94	13.247.916,85	14.694.000
		Zuschuss	12.803.400,60	203.887,94	13.007.288,54	14.439.000

Aus dem Vorjahr übertragene Haushaltsreste, Vorgriffe (-)	Gesamtsoll (Spalte 7 + 8)	Gegenüber dem Gesamtsoll beträgt die Summe der Einnahmen/Ausgaben mehr/weniger (-) (Spalte 6 - 9)	Über- und außerplanmäßige Ausgaben, Vorgriffe	Begründung der Abweichungen gegenüber dem Gesamtsoll
EUR	EUR	EUR	EUR	
8	9	10	11	12
(—)	(—)	(—)	(—)	
—	—	—	—	
—	—	—	—	
(—)	(1.414.000,00)	(-475.208,06)	(—)	
—	150.000,00	-37.010,12	—	
—	1.264.000,00	-438.197,94	—	
—	—	—	—	
—	255.000,00	-14.371,69	—	
—	—	—	—	
—	255.000,00	-14.371,69	—	
—	349.000,00	-142.988,27	—	
172.711,73	14.517.711,73	-1.475.806,61	—	
172.711,73	14.866.711,73	-1.618.794,88	—	
172.711,73	14.611.711,73	-1.604.423,19	—	

Haushaltsjahr 2022

Einzelplan 05 Ministerium für Soziales, Gesundheit und Gleichstellung

Kapitel 0511 Frauen

Titel	Fkt	Zweckbestimmung	Ist-Einnahmen Ist-Ausgaben	Zu übertragende Haushaltsreste, Vorgriffe (-)	Summe der Einnahmen/ Ausgaben (Spalte 4 + 5)	Haushaltsansatz
1	2	3	EUR	EUR	EUR	EUR
E I N N A H M E N						
119 01-1	011	Sonstige Verwaltungseinnahmen	167,20	—	167,20	2.000
119 41-0	011	Rückzahlung von Überzahlungen	134.328,68	—	134.328,68	25.000
231 64-4	291	Zuweisung des Bundes zur Förderung von Modellprojekten. <i>Vgl. K-Vermerk zu 686 64.</i>	—	—	—	—
231 65-2	291	Zuweisungen des Bundes zum Investitionsprogramm "Gemeinsam gegen Gewalt an Frauen" <i>Vgl. K-Vermerk zu Ausgabetitelgruppe 65.</i>	—	—	—	—
A U S G A B E N						
684 11-8	291	Zuschüsse zur Förderung der anonymen Beweissicherung bei Gewalttaten gegen Frauen und Mädchen <i>Übertragbar.</i> <i>Folgende Ausgaben sind gegenseitig deckungsfähig: 684 11, 684 12, 684 14, 684 15, Ausgabetitelgruppe 62, Ausgabetitelgruppe 63, Ausgabetitelgruppe 64 und Ausgabetitelgruppe 71.</i>	310.000,00	—	310.000,00	310.000
684 12-6	291	Zuschüsse zur Förderung von Betreuungseinrichtungen und Schutzwohnungen für von Frauenhandel Betroffene <i>Vgl. D-Vermerk zu 684 11.</i>	360.999,11	—	360.999,11	395.000
684 14-2	291	Förderung von Mädchenhausinitiativen <i>Übertragbar.</i> <i>Vgl. D-Vermerk zu 684 11.</i>	225.000,00	—	225.000,00	225.000
684 15-0	291	Zuschüsse an Einrichtungen für Täterarbeit <i>Übertragbar.</i> <i>Vgl. D-Vermerk zu 684 11.</i>	275.000,00	—	275.000,00	290.000
684 16-9	291	Zuschuss an den Landesfrauenrat	—	—	—	—
Titelgruppe(n)						
TGr. 61		Verwendung der Glücksspielabgaben gem. § 14 Abs. 3 NGLüSpG, Anteil für die Förderung von frauenbezogenen Maßnahmen <i>Übertragbar.</i> <i>*** Ausgaben dürfen nur in Höhe des gesetzlichen Anteils an der Glücksspielabgabe geleistet werden.</i> <i>Gemäß § 35 Abs. 2 LHO dürfen Ausgaben im Rahmen des Verwendungszwecks auch geleistet werden, wenn an anderer Stelle des Landeshaushalts Mittel für denselben Zweck veranschlagt sind.</i>	(368.651,98)	(227.443,02)	(596.095,00)	(390.000)
547 61-7	291	Nicht aufteilbare sächliche Verwaltungsausgaben	39.087,55	57.451,58	96.539,13	60.000
684 61-4	291	Zuschüsse für laufende Zwecke	329.564,43	169.991,44	499.555,87	330.000
TGr. 62		Maßnahmen gegen Zwangsheirat und Zwangsehe <i>Übertragbar.</i> <i>Vgl. D-Vermerk zu 684 11.</i>	(196.000,00)	(—)	(196.000,00)	(196.000)
547 62-5	291	Nicht aufteilbare sächliche Verwaltungsausgaben	—	—	—	—
633 62-9	291	Zuweisungen an Gemeinden und Gemeindeverbänden	—	—	—	—
684 62-2	291	Zuschüsse für laufende Zwecke	196.000,00	—	196.000,00	196.000

Aus dem Vorjahr übertragene Haushaltsreste, Vorgriffe (-)	Gesamtsoll (Spalte 7 + 8)	Gegenüber dem Gesamtsoll beträgt die Summe der Einnahmen/Ausgaben mehr/weniger (-) (Spalte 6 - 9)	Über- und außerplanmäßige Ausgaben, Vorgriffe	Begründung der Abweichungen gegenüber dem Gesamtsoll
EUR	EUR	EUR	EUR	
8	9	10	11	12
—	2.000,00	-1.832,80	—	
—	25.000,00	109.328,68	—	
—	—	—	—	
—	—	—	—	
—	310.000,00	—	—	
—	395.000,00	-34.000,89	—	
—	225.000,00	—	—	
—	290.000,00	-15.000,00	—	
—	—	—	—	
(206.095,00)	(596.095,00)	(—)	(—)	
36.539,13	96.539,13	—	—	
169.555,87	499.555,87	—	—	
(—)	(196.000,00)	(—)	(—)	
—	—	—	—	
—	—	—	—	
—	196.000,00	—	—	

Haushaltsjahr 2022

Einzelplan 05 Ministerium für Soziales, Gesundheit und Gleichstellung

Kapitel 0511 Frauen

Titel	Fkt	Zweckbestimmung	Ist-Einnahmen Ist-Ausgaben	Zu übertragende Haushaltsreste, Vorgriffe (-)	Summe der Einnahmen/ Ausgaben (Spalte 4 + 5)	Haushaltsansatz
1	2	3	EUR	EUR	EUR	EUR
TGr. 63		Maßnahmen zur Integration von Frauen in das Arbeitsleben <i>Übertragbar.</i> <i>Vgl. D-Vermerk zu 684 11.</i>	(764.215,86)	(1.580.250,90)	(2.344.466,76)	(1.600.000)
547 63-3	291	Nicht aufteilbare sächliche Verwaltungsausgaben	25.646,73	—	25.646,73	—
633 63-7	291	Zuweisungen an Gemeinden und Gemeindeverbände	316.537,19	553.630,38	870.167,57	600.000
684 63-0	291	Zuschüsse für laufende Zwecke	422.031,94	1.026.620,52	1.448.652,46	1.000.000
TGr. 64		Maßnahmen für Frauen und Mädchen, die von Gewalt betroffen sind <i>Übertragbar.</i> <i>Vgl. D-Vermerk zu 684 11.</i>	(9.398.202,02)	(—)	(9.398.202,02)	(9.580.000)
547 64-1	291	Nicht aufteilbare sächliche Verwaltungsausgaben	8.301,02	—	8.301,02	—
633 64-5	291	Zuweisungen an Gemeinden und Gemeindeverbände	648.380,00	—	648.380,00	625.000
684 64-9	291	Zuschüsse für laufende Zwecke	8.741.521,00	—	8.741.521,00	8.955.000
686 64-1	291	Zuwendung zur Förderung des Modellprojekts "Bedarfsanalyse und -planung zur Weiterentwicklung des Hilfesystems zum Schutz vor Gewalt gegen Frauen" <i>Die Ausgabe darf überschritten werden bis zur Höhe der Mehr-Einnahmen bei 231 64.</i>	—	—	—	—
883 64-1	291	Zuweisung für Investitionen an Gemeinden und Gemeindeverbände	—	—	—	—
TGr. 65		Investitionsprogramm "Gemeinsam gegen Gewalt an Frauen" <i>Übertragbar.</i> <i>Die Ausgaben der Titelgruppe dürfen überschritten werden bis zur Höhe der Ist-Einnahmen bei 231 65.</i>	(100.000,00)	(—)	(100.000,00)	(100.000)
547 65-0	291	Nicht aufteilbare sächliche Verwaltungsausgaben	—	—	—	—
633 65-3	291	Zuweisungen an Gemeinden und Gemeindeverbände	—	—	—	—
684 65-7	291	Zuschüsse an Sonstige	—	—	—	—
883 65-0	291	Zuweisungen für Investitionen an Gemeinden und Gemeindeverbände	100.000,00	—	100.000,00	100.000
893 65-5	291	Zuweisungen für Investitionen an Sonstige	—	—	—	—
TGr. 68		Förderung von Schwangeren- und Schwangerschaftskonfliktberatungsstellen nach dem Schwangerschaftskonfliktgesetz <i>Übertragbar.</i>	(10.723.437,57)	(—)	(10.723.437,57)	(11.243.000)
547 68-4	291	Nicht aufteilbare sächliche Verwaltungsausgaben	5.502,85	—	5.502,85	10.000
633 68-8	291	Zuweisung an Gemeinden und Gemeindeverbände	—	—	—	—
684 68-1	291	Förderung von Schwangeren- und Schwangerschaftskonfliktberatungsstellen nach dem Schwangerschaftskonfliktgesetz	10.717.934,72	—	10.717.934,72	11.233.000
TGr. 71		Akzente der Frauenpolitik <i>Übertragbar.</i> <i>Vgl. D-Vermerk zu 684 11.</i>	(567.718,79)	(10.000,00)	(577.718,79)	(579.000)
547 71-4	291	Nicht aufteilbare sächliche Verwaltungsausgaben	1.718,79	6.000,00	7.718,79	9.000
633 71-8	291	Zuweisungen an Gemeinden und Gemeindeverbänden	—	—	—	—
684 71-1	291	Zuschüsse für laufende Zwecke	566.000,00	4.000,00	570.000,00	570.000

Aus dem Vorjahr übertragene Haushaltsreste, Vorgriffe (-)	Gesamtsoll (Spalte 7 + 8)	Gegenüber dem Gesamtsoll beträgt die Summe der Einnahmen/Ausgaben mehr/weniger (-) (Spalte 6 - 9)	Über- und außerplanmäßige Ausgaben, Vorgriffe	Begründung der Abweichungen gegenüber dem Gesamtsoll
EUR	EUR	EUR	EUR	
8	9	10	11	12
(883.656,27)	(2.483.656,27)	(-139.189,51)	(—)	
—	—	25.646,73	—	
423.184,17	1.023.184,17	-153.016,60	—	
460.472,10	1.460.472,10	-11.819,64	—	
(—)	(9.580.000,00)	(-181.797,98)	(—)	
—	—	8.301,02	—	
—	625.000,00	23.380,00	—	
—	8.955.000,00	-213.479,00	—	
—	—	—	—	
—	—	—	—	
(—)	(100.000,00)	(—)	(—)	
—	—	—	—	
—	—	—	—	
—	100.000,00	—	—	
—	—	—	—	
(—)	(11.243.000,00)	(-519.562,43)	(—)	
—	10.000,00	-4.497,15	—	
—	—	—	—	
—	11.233.000,00	-515.065,28	—	
(—)	(579.000,00)	(-1.281,21)	(—)	
—	9.000,00	-1.281,21	—	
—	—	—	—	
—	570.000,00	—	—	

Haushaltsjahr 2022

Einzelplan 05 Ministerium für Soziales, Gesundheit und Gleichstellung

Kapitel 0511 Frauen

Titel	Fkt	Zweckbestimmung	Ist-Einnahmen Ist-Ausgaben	Zu übertragende Haushaltsreste, Vorgriffe (-)	Summe der Einnahmen/ Ausgaben (Spalte 4 + 5)	Haushaltsansatz
1	2	3	EUR	EUR	EUR	EUR
TGr. 73		Hilfe für Frauen bei Schwangerschaftsabbrüchen in besonderen Fällen Übertragbar.	(2.903.909,12)	(—)	(2.903.909,12)	(3.134.000)
636 73-3	291	Erstattung von Verwaltungskosten	115.860,00	—	115.860,00	128.000
684 73-8	291	Ärztliche Kosten	2.788.049,12	—	2.788.049,12	3.006.000
		Abschluss Kapitel 0511				
		1 Verwaltungseinnahmen, Einnahmen aus Schul- dendienst und dergleichen	134.495,88	—	134.495,88	27.000
		2 Einnahmen aus Zuweisungen und Zuschüssen mit Ausnahme für Investitionen	—	—	—	—
		Summe der Einnahmen	134.495,88	—	134.495,88	27.000
		5 Sächliche Verwaltungsausgaben, militärische Beschaffungen usw. Ausgaben für den Schul- dendienst	80.256,94	63.451,58	143.708,52	79.000
		6 Ausgaben für Zuweisungen und Zuschüsse mit Ausnahme für Investitionen	26.012.877,51	1.754.242,34	27.767.119,85	27.863.000
		8 Sonstige Ausgaben für Investitionen und Inves- tionsfördermaßnahmen	100.000,00	—	100.000,00	100.000
		Summe der Ausgaben	26.193.134,45	1.817.693,92	28.010.828,37	28.042.000
		Zuschuss	26.058.638,57	1.817.693,92	27.876.332,49	28.015.000

Aus dem Vorjahr übertragene Haushaltsreste, Vorgriffe (-)	Gesamtsoll (Spalte 7 + 8)	Gegenüber dem Gesamtsoll beträgt die Summe der Einnahmen/Ausgaben mehr/weniger (-) (Spalte 6 - 9)	Über- und außerplanmäßige Ausgaben, Vorgriffe	Begründung der Abweichungen gegenüber dem Gesamtsoll
EUR	EUR	EUR	EUR	
8	9	10	11	12
(—)	(3.134.000,00)	(-230.090,88)	(—)	
—	128.000,00	-12.140,00	—	
—	3.006.000,00	-217.950,88	—	
—	27.000,00	107.495,88	—	
—	—	—	—	
—	27.000,00	107.495,88	—	
36.539,13	115.539,13	28.169,39	—	
1.053.212,14	28.916.212,14	-1.149.092,29	—	
—	100.000,00	—	—	
1.089.751,27	29.131.751,27	-1.120.922,90	—	
1.089.751,27	29.104.751,27	-1.228.418,78	—	

Haushaltsjahr 2022

Einzelplan 05 Ministerium für Soziales, Gesundheit und Gleichstellung

Kapitel 0512 Landesprüfungsamt für die Sozialversicherung

Titel	Fkt	Zweckbestimmung	Ist-Einnahmen Ist-Ausgaben	Zu übertragende Haushaltsreste, Vorgriffe (-)	Summe der Einnahmen/ Ausgaben (Spalte 4 + 5)	Haushaltsansatz
1	2	3	EUR	EUR	EUR	EUR
E I N N A H M E N						
111 01-4	219	Gebühren, sonstige Entgelte	—	—	—	2.000
119 01-5	219	Sonstige Verwaltungseinnahmen	3,00	—	3,00	1.000
236 11-9	219	Erstattung von Verwaltungsausgaben von Sozialversicherungsträgern-für Vorjahre -	—	—	—	—
236 12-7	219	Erstattung von Verwaltungsausgaben von Sozialversicherungsträgern *** Abweichend von § 35 Abs. 1 LHO dürfen Ausgaben von den Einnahmen abgesetzt werden.	1.185.048,57	—	1.185.048,57	1.479.000
381 11-9	891	Zuführung von 0501 - 981 11	—	—	—	20.000
A U S G A B E N						
422 01-0	219	Bezüge und Nebenleistungen der Beamtinnen, Beamten, Richterinnen und Richter	728.436,50	—	728.436,50	997.000
422 06-0	219	Mehrarbeitsvergütungen für Beamtinnen und Beamte	1.603,68	—	1.603,68	2.000
428 01-8	219	Entgelte der Arbeitnehmerinnen und Arbeitnehmer	84.743,98	—	84.743,98	—
441 01-4	219	Beihilfen für Beamtinnen, Beamte, Richterinnen und Richter	22.490,57	—	22.490,57	35.000
441 05-7	219	Beihilfen für Arbeitnehmerinnen und Arbeitnehmer	—	—	—	—
443 01-7	219	Fürsorgeleistungen	—	—	—	1.000
511 01-2	219	Geschäftsbedarf und Kommunikation sowie Geräte, Ausstattungs- und Ausrüstungsgegenstände, sonstige Gebrauchsgegenstände <i>Folgende Ausgaben sind gegenseitig deckungsfähig: 511 01, 517 01, 518 01, 518 02, 525 01, 526 01, 527 01, 546 01, 546 02 und 547 11.</i>	26.484,31	—	26.484,31	25.000
517 01-0	219	Bewirtschaftung der Grundstücke, Gebäude und Räume <i>Vgl. D-Vermerk zu 511 01.</i>	13.800,00	—	13.800,00	22.000
518 01-7	012	Mieten und Pachten für Grundstücke, Gebäude und Räume <i>Vgl. D-Vermerk zu 511 01.</i>	26.560,11	—	26.560,11	31.000
518 02-5	219	Mieten und Pachten für Maschinen, Geräte und Fahrzeuge <i>Vgl. D-Vermerk zu 511 01.</i>	448,37	—	448,37	1.000
525 01-3	219	Aus- und Fortbildung der Bediensteten <i>Vgl. D-Vermerk zu 511 01.</i>	5.452,07	—	5.452,07	12.000
526 01-0	219	Ausgaben für Sachverständige <i>Vgl. D-Vermerk zu 511 01.</i>	—	—	—	1.000
527 01-6	219	Reisekostenvergütungen für Dienstreisen <i>Vgl. D-Vermerk zu 511 01.</i>	8.577,91	—	8.577,91	60.000
546 01-0	219	Sonstige Ausgaben <i>Vgl. D-Vermerk zu 511 01.</i>	106,15	—	106,15	1.000
546 02-9	219	Entschädigungs- und Ersatzleistungen an Dritte <i>Vgl. D-Vermerk zu 511 01.</i>	—	—	—	5.000
546 09-6	219	Umsatzsteuer	—	—	—	—
546 30-4	219	Abwicklung offener Posten aus dem Vorjahr	—	—	—	—
547 11-4	219	Nicht aufteilbare sächliche Verwaltungsausgaben <i>Vgl. D-Vermerk zu 511 01.</i>	—	—	—	14.000
981 11-6	891	Abführung an 13 99 - 381 63	234,63	—	234,63	1.000

Aus dem Vorjahr übertragene Haushaltsreste, Vorgriffe (-)	Gesamtsoll (Spalte 7 + 8)	Gegenüber dem Gesamtsoll beträgt die Summe der Einnahmen/Ausgaben mehr/weniger (-) (Spalte 6 - 9)	Über- und außerplanmäßige Ausgaben, Vorgriffe	Begründung der Abweichungen gegenüber dem Gesamtsoll
EUR	EUR	EUR	EUR	
8	9	10	11	12
—	2.000,00	-2.000,00	—	
—	1.000,00	-997,00	—	
—	—	—	—	
—	1.479.000,00	-293.951,43	—	
—	20.000,00	-20.000,00	—	
—	997.000,00	-268.563,50	—	422 01: Die verbindliche Erläuterung ist in der Anlage IV ausgebracht.
—	2.000,00	-396,32	—	
—	—	84.743,98	—	
—	35.000,00	-12.509,43	—	
—	—	—	—	
—	1.000,00	-1.000,00	—	
—	25.000,00	1.484,31	—	
—	22.000,00	-8.200,00	—	
—	31.000,00	-4.439,89	—	
—	1.000,00	-551,63	—	
—	12.000,00	-6.547,93	—	
—	1.000,00	-1.000,00	—	
—	60.000,00	-51.422,09	—	
—	1.000,00	-893,85	—	
—	5.000,00	-5.000,00	—	
—	—	—	—	
—	—	—	—	
—	14.000,00	-14.000,00	—	
—	1.000,00	-765,37	—	

Haushaltsjahr 2022

Einzelplan 05 Ministerium für Soziales, Gesundheit und Gleichstellung

Kapitel 0512 Landesprüfungsamt für die Sozialversicherung

Titel	Fkt	Zweckbestimmung	Ist-Einnahmen Ist-Ausgaben	Zu übertragende Haushaltsreste, Vorgriffe (-)	Summe der Einnahmen/ Ausgaben (Spalte 4 + 5)	Haushaltsansatz
1	2	3	EUR	EUR	EUR	EUR
981 12-4	891	Abführung an 04 20 - 381 10	1.110,81	—	1.110,81	8.000
981 13-2	891	Abführung an 13 50 - 381 05	215.257,56	—	215.257,56	240.000
		Titelgruppe(n)				
TGr.		Kosten der Informations- und Kommunikationstechnik	(35.635,82)	(—)	(35.635,82)	(46.000)
511 99-3	219	Geschäftsbedarf und Kommunikation sowie Geräte, Ausstattungs- und Ausrüstungsgegen- stände, sonstige Gebrauchsgegenstände	30.648,63	—	30.648,63	10.000
525 98-6	219	Aus- und Fortbildung der Bediensteten durch das IT.N	—	—	—	1.000
525 99-4	219	Aus- und Fortbildung der Bediensteten durch Andere	883,19	—	883,19	3.000
538 98-0	219	Dienstleistungen des IT.N	4.104,00	—	4.104,00	32.000
812 99-3	219	Erwerb von Geräten, Ausstattungs- und Ausrüs- tungsgegenständen	—	—	—	—
		Abschluss Kapitel 0512				
		1 Verwaltungseinnahmen, Einnahmen aus Schul- dendienst und dergleichen	3,00	—	3,00	3.000
		2 Einnahmen aus Zuweisungen und Zuschüssen mit Ausnahme für Investitionen	1.185.048,57	—	1.185.048,57	1.479.000
		3 Einnahmen aus Schuldenaufnahmen, aus Zu- weisungen und Zuschüssen für Investitionen, besondere Finanzierungseinnahmen	—	—	—	20.000
		Summe der Einnahmen	1.185.051,57	—	1.185.051,57	1.502.000
		4 Personalausgaben	837.274,73	—	837.274,73	1.035.000
		5 Sächliche Verwaltungsausgaben, militärische Beschaffungen usw. Ausgaben für den Schul- dienst	117.064,74	—	117.064,74	218.000
		8 Sonstige Ausgaben für Investitionen und Inves- titionsfördermaßnahmen	—	—	—	—
		9 Besondere Finanzierungsausgaben	216.603,00	—	216.603,00	249.000
		Summe der Ausgaben	1.170.942,47	—	1.170.942,47	1.502.000
		Überschuss	14.109,10	—	14.109,10	—

Aus dem Vorjahr übertragene Haushaltsreste, Vorgriffe (-)	Gesamtoll (Spalte 7 + 8)	Gegenüber dem Gesamtoll beträgt die Summe der Einnahmen/Ausgaben mehr/weniger (-) (Spalte 6 - 9)	Über- und außerplanmäßige Ausgaben, Vorgriffe	Begründung der Abweichungen gegenüber dem Gesamtoll
EUR	EUR	EUR	EUR	
8	9	10	11	12
—	8.000,00	-6.889,19	—	
—	240.000,00	-24.742,44	—	
(—)	(46.000,00)	(-10.364,18)	(—)	
—	10.000,00	20.648,63	—	
—	1.000,00	-1.000,00	—	
—	3.000,00	-2.116,81	—	
—	32.000,00	-27.896,00	—	
—	—	—	—	
—	3.000,00	-2.997,00	—	
—	1.479.000,00	-293.951,43	—	
—	20.000,00	-20.000,00	—	
—	1.502.000,00	-316.948,43	—	
—	1.035.000,00	-197.725,27	—	
—	218.000,00	-100.935,26	—	
—	—	—	—	
—	249.000,00	-32.397,00	—	
—	1.502.000,00	-331.057,53	—	
—	—	14.109,10	—	

Haushaltsjahr 2022

Einzelplan 05 Ministerium für Soziales, Gesundheit und Gleichstellung

Kapitel 0520 Landesamt für Soziales, Jugend und Familie

Titel	Fkt	Zweckbestimmung	Ist-Einnahmen Ist-Ausgaben	Zu übertragende Haushaltsreste, Vorgriffe (-)	Summe der Einnahmen/ Ausgaben (Spalte 4 + 5)	Haushaltsansatz
1	2	3	EUR	EUR	EUR	EUR
E I N N A H M E N						
111 01-0	219	Gebühren, sonstige Entgelte	505.641,91	—	505.641,91	450.000
112 01-6	219	Geldstrafen, Geldbußen und Zwangsgelder (einschl. Gerichts- und Verwaltungskosten)	494,25	—	494,25	2.000
119 01-0	219	Sonstige Verwaltungseinnahmen	17.136,57	—	17.136,57	10.000
119 41-0	219	Rückzahlung von Überzahlungen	4.086,08	—	4.086,08	5.000
119 46-0	219	Ersatzleistungen	—	—	—	5.000
119 80-0	291	Einnahmen aus den Tagungen i.R.d. Traumanetzwerkes Niedersachsen <i>Vgl. K-Vermerk zu Ausgabetitelgruppe 80.</i>	—	—	—	—
124 01-4	219	Einnahmen aus Vermietung, Verpachtung und Nutzung	—	—	—	1.000
132 01-7	219	Einnahmen aus der Veräußerung beweglicher Sachen	—	—	—	1.000
232 11-9	219	Erstattung von Verwaltungsausgaben von Ländern	75.389,01	—	75.389,01	60.000
235 11-8	219	Sonstige Zuweisungen von der Bundesagentur für Arbeit (Leistungen zur beruflichen Eingliederung von behinderten Menschen)	—	—	—	—
Titelgruppe(n)						
TGr. 67		Leistungen nach dem OEG	(13.156.696,05)	(—)	(13.156.696,05)	(11.318.000)
119 67-3	291	Ersatzleistungen	763.402,45	—	763.402,45	800.000
231 67-8	291	Erstattungen vom Bund gem. § 4 Abs. 3 OEG	12.393.293,60	—	12.393.293,60	10.518.000
TGr. 68/70		Leistungen nach dem Verwaltungsrechtlichen (VwRehaG) und Strafrechtlichen (StrRehaG) Rehabilitierungsgesetz	(330.651,91)	(—)	(330.651,91)	(392.000)
231 68-6	291	Erstattungen des Bundes nach § 17 VwRehaG	44.675,56	—	44.675,56	41.000
231 70-8	291	Erstattungen des Bundes nach § 20 StrRehaG	285.976,35	—	285.976,35	351.000
TGr. 76		Einnahmen der Schiedsstelle nach § 76 SGB XI	(73.174,97)	(—)	(73.174,97)	(—)
119 76-2	227	Einnahmen gem. der Nds. VO über die Schiedsstelle nach § 76 SGB XI <i>Vgl. K-Vermerk zu Ausgabetitelgruppe 76.</i>	73.174,97	—	73.174,97	—
282 76-0	227	Erstattung v. Verwaltungsausgaben der Geschäftsstelle der Schiedsstelle nach § 76 SGB XI	—	—	—	—
A U S G A B E N						
422 01-5	219	Bezüge und Nebenleistungen der Beamtinnen, Beamten, Richterinnen und Richter <i>*** Gemäß § 17 Abs. 1 S. 2 LHO ist die Erläuterung verbindlich.</i>	15.101.653,09	—	15.101.653,09	48.154.000
422 17-1	219	Bezüge für zugewiesene Beamtinnen und Beamte	—	—	—	—
422 19-8	219	Altersteilzeitzuschläge	—	—	—	—
427 12-2	219	Vergütung der Sozialarbeiter/Sozialpädagogen im Berufsamerkennungsjahr <i>*** Gemäß § 17 Abs. 1 S. 2 LHO ist die Erläuterung verbindlich.</i>	36.408,07	—	36.408,07	60.000

Aus dem Vorjahr übertragene Haushaltsreste, Vorgriffe (-)	Gesamtsoll (Spalte 7 + 8)	Gegenüber dem Gesamtsoll beträgt die Summe der Einnahmen/Ausgaben mehr/weniger (-) (Spalte 6 - 9)	Über- und außerplanmäßige Ausgaben, Vorgriffe	Begründung der Abweichungen gegenüber dem Gesamtsoll
EUR	EUR	EUR	EUR	
8	9	10	11	12
—	450.000,00	55.641,91	—	
—	2.000,00	-1.505,75	—	
—	10.000,00	7.136,57	—	
—	5.000,00	-913,92	—	
—	5.000,00	-5.000,00	—	
—	—	—	—	
—	1.000,00	-1.000,00	—	
—	1.000,00	-1.000,00	—	
—	60.000,00	15.389,01	—	
—	—	—	—	
(—)	(11.318.000,00)	(1.838.696,05)	(—)	
—	800.000,00	-36.597,55	—	
—	10.518.000,00	1.875.293,60	—	
(—)	(392.000,00)	(-61.348,09)	(—)	
—	41.000,00	3.675,56	—	
—	351.000,00	-65.023,65	—	
(—)	(—)	(73.174,97)	(—)	
—	—	73.174,97	—	
—	—	—	—	
—	48.154.000,00	-33.052.346,91	—	422 01: Die verbindliche Erläuterung lautet: Das Personalkostenbudget (PKB) des Kapitels 0520 wird hier zentral veranschlagt. Die Nachweisung der Istaussgaben erfolgt entsprechend der Zweckbestimmung bei den Einzeltiteln des im Haushaltsgesetz festgelegten Deckungskreises des PKB. Der Ansatz beinhaltet auch die Personalkosten für die Durchführung des Gesetzes zur Verbesserung der Gesundheit und des Schutzes von Kindern in Niedersachsen.
—	—	—	—	
—	—	—	—	
—	60.000,00	-23.591,93	—	
				Die verbindliche Erläuterung ist in der Anlage IV ausgebracht. Umgesetzt von 0501-422 01: 14.154,00 EUR
				427 12:

Haushaltsjahr 2022

Einzelplan 05 Ministerium für Soziales, Gesundheit und Gleichstellung

Kapitel 0520 Landesamt für Soziales, Jugend und Familie

Titel	Fkt	Zweckbestimmung	Ist-Einnahmen Ist-Ausgaben	Zu übertragende Haushaltsreste, Vorgriffe (-)	Summe der Einnahmen/ Ausgaben (Spalte 4 + 5)	Haushaltsansatz
			EUR	EUR	EUR	EUR
1	2	3	4	5	6	7
noch 427 12-2						
428 01-3	219	Entgelte der Arbeitnehmerinnen und Arbeitnehmer	31.756.929,01	—	31.756.929,01	—
428 04-8	219	Entgelte für Auszubildende	601.215,02	—	601.215,02	649.000
428 06-4	219	Mehrarbeits- und Überstundenentgelte sowie Zeitzuschläge für Überstunden	—	—	—	2.000
428 17-0	219	Entgelte für zugewiesene Arbeitnehmerinnen und Arbeitnehmer	397.895,36	—	397.895,36	535.000
443 01-2	841	Fürsorgeleistungen	3.095,00	—	3.095,00	10.000
453 01-8	219	Trennungsgeld oder -entschädigung, Umzugskostenvergütungen	1.203,20	—	1.203,20	29.000
453 11-5	219	Trennungsgeld und Ausbildungshilfen für Teilnehmer/Teilnehmerinnen an Ausbildungs- und Fortbildungslehrgängen	2.274,50	—	2.274,50	4.000
511 01-8	219	Geschäftsbedarf und Kommunikation sowie Geräte, Ausstattungs- und Ausrüstungsgegenstände, sonstige Gebrauchsgegenstände	2.256.808,25	—	2.256.808,25	2.305.000
514 01-7	219	Haltung von Dienstfahrzeugen und dgl.	58.682,19	—	58.682,19	80.000
514 03-3	219	Arzneimittel, Verbandstoffe, sonstiges Sanitätsverbrauchsmaterial	260,21	—	260,21	1.000
517 01-6	219	Bewirtschaftung der Grundstücke, Gebäude und Räume	569.775,78	—	569.775,78	700.000
518 01-2	219	Mieten und Pachten für Grundstücke, Gebäude und Räume <i>*** Ausgaben im Haushaltsjahr 2023 in Höhe von 366.000 Euro dürfen nur mit Einwilligung des MF geleistet werden.</i>	978.398,11	—	978.398,11	891.000
518 02-0	219	Mieten und Pachten für Maschinen, Geräte und Fahrzeuge	118.645,42	—	118.645,42	55.000
519 01-9	219	Kleinere Unterhaltungsarbeiten an Grundstücken, Gebäuden und Räumen	96.159,84	—	96.159,84	220.000
526 01-5	219	Ausgaben für Sachverständige	2.965,69	—	2.965,69	10.000
526 02-3	219	Gerichtskosten und ähnliche Ausgaben	734.086,82	—	734.086,82	930.000
527 01-1	219	Reisekostenvergütungen für Dienstreisen	88.584,84	—	88.584,84	320.000
527 02-0	219	Reisekostenvergütungen für Reisen in Personalvertretungsangelegenheiten und in Angelegenheiten schwerbehinderter Menschen	4.872,26	—	4.872,26	15.000
529 11-1	219	Zur Verfügung des Präsidenten/der Präsidentin des Niedersächsischen Landesamtes für Soziales, Jugend und Familie	1.532,32	—	1.532,32	2.000
531 11-6	219	Veröffentlichungen und Öffentlichkeitsarbeit <i>*** Abweichend von § 61 Abs. 1 und § 63 Abs. 4 LHO dürfen Veröffentlichungen unentgeltlich abgegeben werden.</i>	3.726,28	—	3.726,28	31.000
532 11-2	291	Kosten für Beratungshilfen nach dem Nieders. Gesetz zur Ausführung der Insolvenzordnung Übertragbar.	7.900.432,68	—	7.900.432,68	7.900.000
541 11-1	291	Ausgaben für Tagungen und Veranstaltungen	—	—	—	5.000
546 01-6	219	Sonstige Ausgaben	104,67	—	104,67	5.000

Aus dem Vorjahr übertragene Haushaltsreste, Vorgriffe (-)	Gesamtsohl (Spalte 7 + 8)	Gegenüber dem Gesamtsohl beträgt die Summe der Einnahmen/Ausgaben mehr/weniger (-) (Spalte 6 - 9)	Über- und außerplanmäßige Ausgaben, Vorgriffe	Begründung der Abweichungen gegenüber dem Gesamtsohl
EUR	EUR	EUR	EUR	
8	9	10	11	12
—	—	31.756.929,01	—	Die verbindliche Erläuterung lautet: Die berufspraktische Tätigkeit gemäß der Verordnung über die staatliche Anerkennung von Sozialarbeitern, Sozialpädagoginnen und Sozialpädagogen ist in den Fachbereichen des Nds. Landesamtes für Soziales, Jugend und Familie abzuleisten.
—	649.000,00	-47.784,98	—	Anzahl der geförderten Plätze: 2
—	2.000,00	-2.000,00	—	
—	535.000,00	-137.104,64	—	428 17: Umgesetzt nach 0540-637 11: 17.256,92 EUR
—	10.000,00	-6.905,00	—	
—	29.000,00	-27.796,80	—	
—	4.000,00	-1.725,50	—	
—	2.305.000,00	-48.191,75	—	
—	80.000,00	-21.317,81	—	
—	1.000,00	-739,79	—	
—	700.000,00	-130.224,22	—	
—	891.000,00	87.398,11	—	
—	55.000,00	63.645,42	—	
—	220.000,00	-123.840,16	—	
—	10.000,00	-7.034,31	—	
—	930.000,00	-195.913,18	—	
—	320.000,00	-231.415,16	—	
—	15.000,00	-10.127,74	—	
—	2.000,00	-467,68	—	
—	31.000,00	-27.273,72	—	
—	7.900.000,00	432,68	432,68	532 11: Vgl. Begründung in Anlage I.
—	5.000,00	-5.000,00	—	
—	5.000,00	-4.895,33	—	

Haushaltsjahr 2022

Einzelplan 05 Ministerium für Soziales, Gesundheit und Gleichstellung

Kapitel 0520 Landesamt für Soziales, Jugend und Familie

Titel	Fkt	Zweckbestimmung	Ist-Einnahmen Ist-Ausgaben	Zu übertragende Haushaltsreste, Vorgriffe (-)	Summe der Einnahmen/ Ausgaben (Spalte 4 + 5)	Haushaltsansatz
1	2	3	EUR	EUR	EUR	EUR
546 03-2	219	Umzug und Verlegung von Dienststellen <i>Ausgaben dürfen nur mit Einwilligung des MF geleistet werden.</i>	—	—	—	1.000
546 09-1	219	Umsatzsteuer	—	—	—	—
546 11-3	219	Gesundheitsmanagement im LS	3.084,29	—	3.084,29	13.000
547 11-0	219	Dienstleistungen Außenstehender <i>Folgende Ausgaben sind gegenseitig deckungsfähig: 547 11 und 698 11.</i>	13.221.570,47	—	13.221.570,47	14.000.000
636 11-2	219	Ersatz an Krankenkassen nach § 11 Abs. 6 Bundesvertriebenengesetz	—	—	—	—
636 12-0	219	Ersatz an Krankenkassen nach § 20 Bundesversorgungsgesetz und an andere öffentlich-rechtliche Leistungsträger <i>Übertragbar.</i>	74.082,96	—	74.082,96	100.000
671 11-2	241	Erstattung von Verwaltungskosten an Verkehrsverbände	—	—	—	1.000
671 12-0	219	Erstattung an sonstige Stellen	43.830,41	—	43.830,41	60.000
684 11-7	219	Mitgliedsbeiträge an Vereine, Verbände und Gesellschaften	881,75	—	881,75	2.000
698 11-8	219	Entschädigung der zur ärztlichen Untersuchung Vorgeladenen <i>Vgl. D-Vermerk zu 547 11.</i>	37.057,47	—	37.057,47	50.000
698 12-6	219	Schadensersatzleistungen und Unfallentschädigungen	184,99	—	184,99	8.000
812 11-5	219	Erwerb von Geräten, Ausstattungs- und Ausrüstungsgegenständen sowie von sonstigen beweglichen Sachen <i>*** Ausgaben im Haushaltsjahr 2023 in Höhe von 55.000 EUR dürfen nur mit Einwilligung des MF geleistet werden.</i>	84.156,26	—	84.156,26	90.000
981 11-1	891	Abführung an 13 21 - 381 05	1.669.544,37	—	1.669.544,37	1.670.000
Titelgruppe(n)						
TGr. 63		Aus- und Fortbildung der Bediensteten	(210.870,11)	(—)	(210.870,11)	(260.000)
427 63-7	219	Entschädigungen an nebenamtliche Lehrkräfte	1.250,23	—	1.250,23	15.000
525 63-9	219	Lehr- und Lernmittel, Kosten von Eignungsprüfungen für Laufbahnbewerber	6.074,79	—	6.074,79	6.000
527 63-1	219	Reisekosten für Lehrkräfte und Lehrgangsteilnehmer	10.927,72	—	10.927,72	45.000
547 63-2	219	Nicht aufteilbare sächliche Verwaltungsausgaben sowie Dienstleistungen Außenstehender	192.617,37	—	192.617,37	194.000
TGr. 67		Leistungen nach dem OEG <i>*** Abweichend von § 35 Abs. 1 LHO dürfen Einnahmen von den Ausgaben abgesetzt werden.</i>	(51.374.648,65)	(—)	(51.374.648,65)	(47.827.000)
631 67-6	291	Erstattung von Beiträgen gem. § 22 BVG (Landesanteil) an den Bund	21.260,54	—	21.260,54	20.000
681 67-3	291	Geld- und Sachleistungen nach dem OEG	51.353.388,11	—	51.353.388,11	47.807.000
TGr. 68/70		Leistungen nach dem Verwaltungsrechtlichen (VwRehaG) und Strafrechtlichen (StrRehaG) Rehabilitierungsgesetz	(541.509,02)	(—)	(541.509,02)	(613.000)
681 68-1	291	Geld- und Sachleistungen nach dem VwRehaG	76.464,00	—	76.464,00	73.000
681 70-3	291	Leistungen nach dem StrRehaG	465.045,02	—	465.045,02	540.000

Aus dem Vorjahr übertragene Haushaltsreste, Vorgriffe (-)	Gesamtsoll (Spalte 7 + 8)	Gegenüber dem Gesamtsoll beträgt die Summe der Einnahmen/Ausgaben mehr/weniger (-) (Spalte 6 - 9)	Über- und außerplanmäßige Ausgaben, Vorgriffe	Begründung der Abweichungen gegenüber dem Gesamtsoll
EUR	EUR	EUR	EUR	
8	9	10	11	12
—	1.000,00	-1.000,00	—	
—	—	—	—	
—	13.000,00	-9.915,71	—	
—	14.000.000,00	-778.429,53	—	
—	—	—	—	
—	100.000,00	-25.917,04	—	
—	1.000,00	-1.000,00	—	
—	60.000,00	-16.169,59	—	
—	2.000,00	-1.118,25	—	
—	50.000,00	-12.942,53	—	
—	8.000,00	-7.815,01	—	
—	90.000,00	-5.843,74	—	
—	1.670.000,00	-455,63	—	
(—)	(260.000,00)	(-49.129,89)	(—)	
—	15.000,00	-13.749,77	—	
—	6.000,00	74,79	—	
—	45.000,00	-34.072,28	—	
—	194.000,00	-1.382,63	—	
(—)	(47.827.000,00)	(3.547.648,65)	(3.547.648,65)	
—	20.000,00	1.260,54	1.260,54	631 67: Vgl. Begründung in Anlage I.
—	47.807.000,00	3.546.388,11	3.546.388,11	681 67: Vgl. Begründung in Anlage I.
(—)	(613.000,00)	(-71.490,98)	(—)	
—	73.000,00	3.464,00	—	
—	540.000,00	-74.954,98	—	

Haushaltsjahr 2022

Einzelplan 05 Ministerium für Soziales, Gesundheit und Gleichstellung

Kapitel 0520 Landesamt für Soziales, Jugend und Familie

Titel	Fkt	Zweckbestimmung	Ist-Einnahmen Ist-Ausgaben	Zu übertragende Haushaltsreste, Vorgriffe (-)	Summe der Einnahmen/ Ausgaben (Spalte 4 + 5)	Haushaltsansatz
1	2	3	EUR	EUR	EUR	EUR
TGr. 76		Kosten der Schiedsstelle gem. der Nds. VO über die Schiedsstelle nach § 76 SGB XI Übertragbar. <i>Ausgaben der Titelgruppe dürfen nur geleistet werden bis zur Höhe der Ist-Einnahmen bei 119 76.</i>	(49.582,23)	(32.585,14)	(82.167,37)	(—)
412 76-1	227	Aufwendungen für ehrenamtlich Tätige	12.033,33	—	12.033,33	—
526 76-7	227	Sachverständige, Gerichts- und ähnliche Kosten	—	—	—	—
527 76-3	227	Reisekosten	254,80	—	254,80	—
546 76-8	227	Rückzahlungen	—	—	—	—
547 76-4	227	Verwaltungsausgaben der Geschäftsstelle	37.294,10	32.585,14	69.879,24	—
TGr. 80		Kosten für Tagungen und Fortbildungen i.R.d. Traumanetzwerkes Niedersachsen Übertragbar. <i>Ausgaben der Titelgruppe dürfen nur geleistet werden bis zur Höhe der Ist-Einnahmen bei 119 80.</i>	(—)	(—)	(—)	(—)
412 80-0	291	Aufwendungen für ehrenamtlich oder nebenberuflich Tätige	—	—	—	—
526 80-5	291	Sachverständige, Gerichts- und ähnliche Kosten	—	—	—	—
547 80-2	291	Ausgaben für Tagungen und Fortbildungen i.R.d. Traumanetzwerkes Niedersachsen	—	—	—	—
TGr. 98/99		Kosten der Informations- und Kommunikationstechnik	(2.478.828,15)	(—)	(2.478.828,15)	(2.554.000)
511 99-9	219	Geschäftsbedarf und Kommunikation sowie Geräte, Ausstattungs- und Ausrüstungsgegenstände, sonstige Gebrauchsgegenstände	1.019.642,00	—	1.019.642,00	449.000
525 98-1	219	Aus- und Fortbildung der Bediensteten durch IT.N	1.943,35	—	1.943,35	3.000
525 99-0	219	Aus- und Fortbildung der Bediensteten durch Andere	13.913,43	—	13.913,43	25.000
527 99-2	219	Reisekostenvergütungen	—	—	—	5.000
538 98-6	219	Kosten für Dienstleistungen des IT.N	814.083,22	—	814.083,22	893.000
538 99-4	219	Ausgaben für Datenverarbeitung (Aufträge an Dritte)	98.893,87	—	98.893,87	150.000
812 98-0	219	Erwerb von Geräten, Ausstattungs- und Ausrüstungsgegenständen sowie von sonstigen beweglichen Sachen vom IT.N	—	—	—	375.000
812 99-9	219	Erwerb von Geräten, Ausstattungs- und Ausrüstungsgegenständen sowie von sonstigen beweglichen Sachen von Anderen	530.352,28	—	530.352,28	654.000

Aus dem Vorjahr übertragene Haushaltsreste, Vorgriffe (-)	Gesamtsoll (Spalte 7 + 8)	Gegenüber dem Gesamtsoll beträgt die Summe der Einnahmen/Ausgaben mehr/weniger (-) (Spalte 6 - 9)	Über- und außerplanmäßige Ausgaben, Vorgriffe	Begründung der Abweichungen gegenüber dem Gesamtsoll
EUR	EUR	EUR	EUR	
8	9	10	11	12
(8.992,40)	(8.992,40)	(73.174,97)	(—)	
—	—	12.033,33	—	
—	—	—	—	
—	—	254,80	—	
—	—	—	—	
8.992,40	8.992,40	60.886,84	—	
(—)	(—)	(—)	(—)	
—	—	—	—	
—	—	—	—	
—	—	—	—	
(-104.024,61)	(2.449.975,39)	(28.852,76)	(28.852,76)	
—	449.000,00	570.642,00	28.852,76	511 99: Vgl. Begründung in Anlage I.
—	3.000,00	-1.056,65	—	
—	25.000,00	-11.086,57	—	
—	5.000,00	-5.000,00	—	
—	893.000,00	-78.916,78	—	
—	150.000,00	-51.106,13	—	
—	375.000,00	-375.000,00	—	
-104.024,61	549.975,39	-19.623,11	—	

Haushaltsjahr 2022

Einzelplan 05 Ministerium für Soziales, Gesundheit und Gleichstellung

Kapitel 0520 Landesamt für Soziales, Jugend und Familie

Titel	Fkt	Zweckbestimmung	Ist-Einnahmen Ist-Ausgaben	Zu übertragende Haushaltsreste, Vorgriffe (-)	Summe der Einnahmen/ Ausgaben (Spalte 4 + 5)	Haushaltsansatz
1	2	3	EUR	EUR	EUR	EUR
		Abschluss Kapitel 0520				
		1 Verwaltungseinnahmen, Einnahmen aus Schul- dendienst und dergleichen	1.363.936,23	—	1.363.936,23	1.274.000
		2 Einnahmen aus Zuweisungen und Zuschüssen mit Ausnahme für Investitionen	12.799.334,52	—	12.799.334,52	10.970.000
		Summe der Einnahmen	14.163.270,75	—	14.163.270,75	12.244.000
		4 Personalausgaben	47.913.956,81	—	47.913.956,81	49.458.000
		5 Sächliche Verwaltungsausgaben, militärische Beschaffungen usw. Ausgaben für den Schul- dienst	28.235.334,77	32.585,14	28.267.919,91	29.254.000
		6 Ausgaben für Zuweisungen und Zuschüsse mit Ausnahme für Investitionen	52.072.195,25	—	52.072.195,25	48.661.000
		8 Sonstige Ausgaben für Investitionen und Inves- tionsfördermaßnahmen	614.508,54	—	614.508,54	1.119.000
		9 Besondere Finanzierungsausgaben	1.669.544,37	—	1.669.544,37	1.670.000
		Summe der Ausgaben	130.505.539,74	32.585,14	130.538.124,88	130.162.000
		Zuschuss	116.342.268,99	32.585,14	116.374.854,13	117.918.000
		Überschuss	—	—	—	—

Aus dem Vorjahr übertragene Haushaltsreste, Vorgriffe (-)	Gesamtsoll (Spalte 7 + 8)	Gegenüber dem Gesamtsoll beträgt die Summe der Einnahmen/Ausgaben mehr/weniger (-) (Spalte 6 - 9)	Über- und außerplanmäßige Ausgaben, Vorgriffe	Begründung der Abweichungen gegenüber dem Gesamtsoll
EUR	EUR	EUR	EUR	
8	9	10	11	12
—	1.274.000,00	89.936,23	—	
—	10.970.000,00	1.829.334,52	—	
—	12.244.000,00	1.919.270,75	—	
—	49.458.000,00	-1.544.043,19	—	
8.992,40	29.262.992,40	-995.072,49	29.285,44	
—	48.661.000,00	3.411.195,25	3.547.648,65	
-104.024,61	1.014.975,39	-400.466,85	—	
—	1.670.000,00	-455,63	—	
-95.032,21	130.066.967,79	471.157,09	3.576.934,09	
—	117.822.967,79	-1.448.113,66		
95.032,21	—	—		

Haushaltsjahr 2022

Einzelplan 05 Ministerium für Soziales, Gesundheit und Gleichstellung

Kapitel 0521 Maßregelvollzug mit Maßregelvollzugszentrum Nds. - Landesbetrieb -

Titel	Fkt	Zweckbestimmung	Ist-Einnahmen Ist-Ausgaben	Zu übertragende Haushaltsreste, Vorgriffe (-)	Summe der Einnahmen/ Ausgaben (Spalte 4 + 5)	Haushaltsansatz
1	2	3	EUR	EUR	EUR	EUR
E I N N A H M E N						
121 11-6	312	Ablieferungen des Landesbetriebs	—	—	—	—
A U S G A B E N						
671 11-6	312	Kosten des Vollzugs der Maßregeln der Besserung und Sicherung nach dem Nds. Maßregelvollzugsgesetz im MRVZN <i>Folgende Ausgaben sind gegenseitig deckungsfähig: 671 11 und 671 12.</i>	87.093.000,00	—	87.093.000,00	86.443.000
671 12-4	312	Kosten des Vollzugs der Maßregeln der Besserung und Sicherung nach dem Nds. Maßregelvollzugsgesetz durch private Träger <i>Vgl. D-Vermerk zu 671 11.</i>	80.791.000,00	—	80.791.000,00	80.791.000
671 13-2	312	Kosten der Unterbringung nach dem Therapieunterbringungsgesetz	—	—	—	—
682 11-8	312	Zuführungen an den Landesbetrieb für Überlassungsentgelte für Gebäude und Grundstücke	2.740.436,21	—	2.740.436,21	2.741.000
Abschluss Kapitel 0521						
		1 Verwaltungseinnahmen, Einnahmen aus Schuldendienst und dergleichen	—	—	—	—
Summe der Einnahmen			—	—	—	—
		6 Ausgaben für Zuweisungen und Zuschüsse mit Ausnahme für Investitionen	170.624.436,21	—	170.624.436,21	169.975.000
Summe der Ausgaben			170.624.436,21	—	170.624.436,21	169.975.000
Zuschuss			170.624.436,21	—	170.624.436,21	169.975.000

Aus dem Vorjahr übertragene Haushaltsreste, Vorgriffe (-) EUR	Gesamtoll (Spalte 7 + 8) EUR	Gegenüber dem Gesamtoll beträgt die Summe der Ein- nahmen/Ausgaben mehr/weniger (-) (Spalte 6 - 9) EUR	Über- und außerplanmäßige Ausgaben, Vorgriffe EUR	Begründung der Abweichungen gegenüber dem Gesamtoll
8	9	10	11	12
—	—	—	—	
—	86.443.000,00	650.000,00	—	671 11: Umgesetzt von 1302-971 12: 650.000,00 EUR
—	80.791.000,00	—	—	
—	—	—	—	
—	2.741.000,00	-563,79	—	
—	—	—	—	
—	169.975.000,00	649.436,21	—	
—	169.975.000,00	649.436,21	—	
—	169.975.000,00	649.436,21	—	

**Soll-Ist-Vergleich des Wirtschaftsplans
für das Maßregelvollzugszentrum
Niedersachsen
Fachkrankenhäuser für
Forensische Psychiatrie und Psychotherapie
in Moringen, Brauel und Bad Rehburg**

für das Geschäftsjahr 2022

**Soll-Ist-Vergleich des Wirtschaftsplans
für das Maßregelvollzugszentrum Niedersachsen**
Fachkrankenhäuser für Forensische Psychiatrie und Psychotherapie in Moringen, Brauel u. Bad Rehburg

A. Finanzplan für das Geschäftsjahr 2022

Positionsbezeichnung	Soll 2022 EUR	Ist 2022 EUR	Abweichungen mehr/ - weniger EUR
I. Liquiditätsbedarf			
1. Investitionen gemäß VV-HNds. (ZR-GPI):			
- Bebaute Grundstücke	0	0	0
- Unbebaute Grundstücke	0	0	0
- Gebäude	0	0	0
- Maschinen und Anlagen	0	0	0
- Fahrzeuge	50.000	108.793	58.793
- Betriebs- und Geschäftsausstattung	0	0	0
Summe 1.:	50.000	108.793	58.793
2. Sonstige Investitionen ¹⁾ :			
- Gebäude	0	0	0
- Maschinen und Anlagen	0	0	0
- Fahrzeuge	0	0	0
- Betriebs- und Geschäftsausstattung	1.700.000	234.940	-1.465.060
Summe 2.:	1.700.000	234.940	-1.465.060
3. Sonstiger Liquiditätsbedarf:			
- Jahresfehlbetrag laut Erfolgsplan	0	0	0
- Geldabfluss ohne Gewinnminderung (ohne Investitionsausg; z. B. Zahlung v. Verbindlichkeiten aus Lieferung u. Leistung)	0	0	0
- Mieten	0	0	0
- Deckungsmittel auf Folgejahr			
- Abschreibungen	0	0	0
- Ablieferung an den Landeshaushalt	0	0	0
- Bildung von Rücklagen (nur bei Ist)	0	0	0
Summe 3.:	0	0	0
4. Positiver Überleitungsbetrag:	0	0	0
Summe I.:	1.750.000	343.733	-1.406.267
II. Deckungsmittel			
1. Deckungsmittel:			
- Jahresüberschuss laut Erfolgsplan	0	0	0
- Geldzufluss ohne Gewinnerhöhung (z.B. eingehende Zahlungen für Forderungen)	0	0	0
- Noch verfügbare Deckungsmittel aus Vorjahr/Vorjahren			
- Abschreibungen	0	0	0
- Zuschüsse aus Drittmitteln (soweit nicht im Erfolgsplan als Ertrag enthalten)	0	0	0
- Zuführungen aus dem Landeshaushalt für Investitionen	0	0	0
- Abschreibungen	1.600.000	1.020.714	-579.286
- Überschussverwendung	150.000	-676.981	-826.981
Summe 1.:	1.750.000	343.733	-1.406.267
2. Negativer Überleitungsbetrag:	0	0	0
Summe II.:	1.750.000	343.733	-1.406.267
III. Deckungsmittelüberschuss/Deckungsmittelfehlbetrag (Summe II. ./ Summe I.)	0	0	0
IV. Abzuführender Deckungsmittelüberschuss / auszugleichender Deckungsmittelfehlbetrag (Summe III. ./ nicht ausgeglichene Deckungsmittelfehlbeträge aus Vorjahren)	0	0	0

¹⁾ Investitionen gemäß VV Nr. 1.3.4 zu § 26, die keine Investitionen i. S. der VV-HNds. (ZR-GPI) sind.

**Soll-Ist-Vergleich des Wirtschaftsplans
für das Maßregelvollzugszentrum Niedersachsen**
Fachkrankenhäuser für Forensische Psychiatrie und Psychotherapie in Moringen, Brauel u. Bad Rehburg

B. Erfolgsplan für das Geschäftsjahr 2022

Positionsbezeichnung	Soll 2022 EUR	vorl. Ist 2022 EUR	Abweichungen mehr/ - weniger EUR
I. Erträge			
1. Zuführungen aus dem Landeshaushalt für laufende Zwecke:			
- aus Fachkapitel	2.741.000	2.740.436	-564
- aus Sondermitteln	0	900.000	900.000
Summe 1.:	2.741.000	3.640.436	899.436
2. Umsatzerlöse:			
- Erlöse aus Krankenhausleistungen	85.106.000	89.510.912	4.404.912
- Erlöse aus Wahlleistungen	0	0	0
- Erlöse aus ambulanten Leistungen des Krankenhauses	1.091.000	1.066.316	-24.684
- Nutzungsentgelt der Ärzte	0	0	0
Summe 2.:	86.197.000	90.577.228	4.380.228
3. Bestandsveränderungen an fertigen u. unfertigen Erzeugnissen:	0	0	0
Summe 3.:	0	0	0
4. Andere aktivierte Eigenleistungen:	0	0	0
Summe 4.:	0	0	0
5. Sonstige betriebliche Erträge:			
- Mieterträge	0	0	0
- Erträge aus dem Abgang v. Gegenständen d. Anlagevermögens	0	0	0
- Erträge aus der Herabsetzung von Wertberichtigungen und Rückstellungen	0	0	0
- Periodenfremde Erträge	0	0	0
- Rückvergütungen, Vergütungen, Sachbezüge	0	0	0
- Sonstige ordentliche Erträge	1.250.000	1.405.020	155.020
- Übrige Erträge	14.200.000	12.925.546	-1.274.454
Summe 5.:	15.450.000	14.330.566	-1.119.434
6. Zinserträge und ähnliche Erträge:	0	0	0
Summe 6.:	0	0	0
Summe I.:	104.388.000	108.548.230	4.160.230
II. Aufwendungen			
1. Materialaufwand:			
- Aufwendg. f. Roh-, Hilfs- u. Betriebsstoffe u. f. bezog. Waren	3.750.000	4.780.096	1.030.096
- Aufwendungen für bezogene Leistungen	3.200.000	3.277.724	77.724
Summe 1.:	6.950.000	8.057.820	1.107.820
2. Personalaufwand:			
2.1. Gehälter			
- Dienstbezüge der Beamtinnen und Beamten	562.000	1.445.895	883.895
- Entgelte der Tarifbeschäftigten	54.049.000	56.533.544	2.484.544
- Sonstige Aufwendungen mit Bezügecharakter	0	0	0
- Dienstbezüge und Entgelte des externen Personals	14.550.000	9.769.985	-4.780.015
Summe 2.1.:	69.161.000	67.749.424	-1.411.576
2.2. Soziale Abgaben und Aufwendungen für Altersversorgung und Unterstützung			
- Arbeitgeberanteil zur gesetzlichen Sozialversicherung für Tarifbeschäftigte	13.425.000	17.040.372	3.615.372
- Abführung von Versorgungsanteilen für Beamtinnen und Beamte an den Landeshaushalt	621.000	433.897	-187.103
- Sonstige soziale Leistungen an Tarifbeschäftigte aufgrund tarifvertraglicher Vereinbarungen	0	0	0
- Sonstige soziale Leistungen an Tarifbeschäftigte aufgrund betrieblicher Vereinbarungen	0	0	0
- Beihilfen für Beamtinnen und Beamte	25.000	37.866	12.866
- Beihilfen für Tarifbeschäftigte	0	0	0
- Unterstützungen	0	0	0
- Fürsorgeleistungen	0	0	0
- Nicht zurechenbare Personalkosten	105.000	152.596	47.596
Summe 2.2.:	14.176.000	17.664.731	3.488.731
Summe 2.:	83.337.000	85.414.155	2.077.155
3. Abschreibungen:			
- Abschreibungen auf unbewegliches Anlagevermögen	0	0	0
- Abschreibungen auf bewegliches Anlagevermögen	1.600.000	1.020.714	-579.286
Summe 3.:	1.600.000	1.020.714	-579.286

Positionsbezeichnung	Soll 2022 EUR	vorl. Ist 2022 EUR	Abweichungen mehr/ - weniger EUR
noch II. Aufwendungen			
4. Sonstige betriebliche Aufwendungen:			
4.1. Bewirtschaftung, Versorgung, Instandhaltung			
- Mieten	160.000	195.369	35.369
- Unterhaltung von Gebäuden	1.346.000	992.969	-353.031
- Unterhaltung von Anlagen	1.600.000	1.074.211	-525.789
- Energie	975.000	1.011.912	36.912
- Wasser	230.000	183.853	-46.147
- Bewirtschaftungskosten	0	0	0
- Unterhaltung von Kfz	55.000	91.958	36.958
- Miete und Überlassungsentgelte Liegenschaften	2.741.000	2.740.436	-564
- Abgaben	140.000	286.339	146.339
Summe 4.1.:	7.247.000	6.577.047	-669.953
4.2. Aufwendungen für Geschäftsbedarf			
- Geschäftsbedarf, Büromaterial	85.000	94.332	9.332
- Post und Fernmeldegebühren	150.000	153.502	3.502
- Versicherungen	0	0	0
- Öffentlichkeitsarbeit	0	0	0
- Anwalts- und Gerichtskosten	50.000	84.736	34.736
- Zentrale Dienstleistungen	155.000	157.996	2.996
- sonst. Verwaltungsbedarf	850.000	892.483	42.483
Summe 4.2.:	1.290.000	1.383.049	93.049
4.3. Sonstige Personalaufwendungen			
- Reisekosten	90.000	53.099	-36.901
- Fahrgelder	0	0	0
- Aus- und Fortbildung	250.000	231.989	-18.011
- Personalbeschaffungskosten	250.000	241.183	-8.817
- Sonstige	0	0	0
Summe 4.3.:	590.000	526.271	-63.729
4.4. Übrige sonstige Aufwendungen			
- Verluste aus dem Abgang von Anlagevermögen	1.000	49.251	48.251
- Schadensersatzleistungen	1.000	2.201	1.201
- Abschreibungen auf Forderungen	1.000	16.234	15.234
- Periodenfremde Aufwendungen	250.000	275.933	25.933
- Sonstige ordentliche Aufwendungen	3.100.000	2.812.663	-287.337
Summe 4.4.:	3.353.000	3.156.282	-196.718
Summe 4.:	12.480.000	11.642.649	-837.351
5. Zinsaufwendungen und ähnliche Aufwendungen:			
	0	0	0
Summe 5.:	0	0	0
Summe II.:	104.367.000	106.135.338	1.768.338
III. Ergebnis der gewöhnlichen Geschäftstätigkeit	21.000	2.412.892	2.391.892
(Summe I. ./ Summe II.)			
IV. Außerordentliche Erträge und Aufwendungen			
1. Außerordentliche Erträge			
	0	0	0
Summe 1.:	0	0	0
2. Außerordentliche Aufwendungen:			
	0	0	0
Summe 2.:	0	0	0
V. Außerordentliches Ergebnis	0	0	0
(Außerordentliche Erträge ./ Außerordentliche Aufwendungen)			
VI. Steuern			
1. Steuern vom Einkommen und vom Ertrag:			
- Körperschaftsteuer	0	0	0
- Gewerbesteuer	0	0	0
- Kapitalertragsteuer	0	0	0
- Umsatzsteuer	12.000	7.833	-4.167
Summe 1.:	12.000	7.833	-4.167
2. Sonstige Steuern:			
- Kraftfahrzeugsteuer	8.000	6.449	-1.551
- Grundsteuer	1.000	1.155	155
Summe 2.:	9.000	7.604	-1.396
Summe VI.:	21.000	15.437	-5.563
VII. Jahresüberschuss/Jahresfehlbetrag	0	2.397.455	2.397.455
(Ergebnis der gewöhnlichen Geschäftstätigkeit + Außerordentliches Ergebnis ./ Steuern)			

Haushaltsjahr 2022

Einzelplan 05 Ministerium für Soziales, Gesundheit und Gleichstellung

Kapitel 0522 Landesbildungszentren für Hörgeschädigte

Titel	Fkt	Zweckbestimmung	Ist-Einnahmen Ist-Ausgaben	Zu übertragende Haushaltsreste, Vorgriffe (-)	Summe der Einnahmen/ Ausgaben (Spalte 4 + 5)	Haushaltsansatz
1	2	3	EUR	EUR	EUR	EUR
E I N N A H M E N						
111 61-0	124	Elternentgelte <i>Vgl. K-Vermerk zu Ausgabetitelgruppe 61.</i>	14.409,03	—	14.409,03	17.000
119 01-8	124	Sonstige Verwaltungseinnahmen	2.990,05	—	2.990,05	9.000
119 21-2	124	Einnahmen aus der Teilnahme des Personals und Sonstiger an der Verpflegung	118.843,90	—	118.843,90	200.000
119 24-7	124	Einnahmen für Unterkunft, Verpflegung und Ausbildung	7.144.444,53	—	7.144.444,53	6.775.000
119 25-5	124	Hörgeschädigtenspezifische Unterstützung anderer Leistungsträger	1.260,00	—	1.260,00	—
119 26-3	124	Schulungen für Externe	1.137,78	—	1.137,78	—
119 41-7	124	Rückzahlung von Überzahlungen	15.593,38	—	15.593,38	—
119 46-8	124	Ersatzleistungen	288,18	—	288,18	10.000
119 70-0	124	Einnahmen Frühförderpauschale für IFF <i>Vgl. K-Vermerk zu Ausgabetitelgruppe 70.</i>	—	—	—	—
124 01-1	124	Einnahmen aus Vermietung, Verpachtung und Nutzung	52.635,84	—	52.635,84	79.000
125 11-5	124	Erlöse der Werkstätten, technischen Betriebe und Gärtnerei	1.221,23	—	1.221,23	1.000
132 01-4	124	Einnahmen aus der Veräußerung beweglicher Sachen	178,00	—	178,00	2.000
231 12-8	124	Erstattung des Bundes im Rahmen des Bundesfreiwilligendienstes <i>Vgl. K-Vermerk zu 427 12.</i>	32.410,69	—	32.410,69	—
281 11-7	124	Erstattungen für Klassenfahrten <i>Vgl. K-Vermerk zu 547 14.</i>	20.028,15	—	20.028,15	—
281 65-6	124	Erstattung besonderer Auslagen <i>Vgl. K-Vermerk zu Ausgabetitelgruppe 65/66.</i>	187.967,74	—	187.967,74	260.000
282 11-3	124	Sonstige Zuschüsse aus dem Inland <i>Vgl. K-Vermerk zu 511 15.</i>	2.352,50	—	2.352,50	—
A U S G A B E N						
422 01-2	124	Bezüge und Nebenleistungen der Beamtinnen, Beamten, Richterinnen und Richter	565.526,49	—	565.526,49	22.610.000
422 11-0	124	Dienstbezüge der beamteten Lehrkräfte -lfd. Zahlungen-	9.803.009,77	—	9.803.009,77	—
422 19-5	124	Altersteilzeitzuschläge	—	—	—	—
427 01-4	124	Beschäftigungsentgelte für Vertretungs- und Aushilfskräfte	800,00	—	800,00	4.000
427 11-1	124	Entschädigungen für nebenamtlich und nebenberuflich Tätige	4.893,68	—	4.893,68	50.000
427 12-0	124	Beschäftigungsentgelte für die Ableistung des Freiw. Sozialen Jahres, des Bundesfreiwilligendienstes und des Europäischen Freiwilligendienstes (EVS) <i>Die Ausgabe darf überschritten werden bis zur Höhe der Ist-Einnahmen bei 231 12.</i>	163.078,34	—	163.078,34	162.000
427 21-9	124	Entschädigungen für nebenamtliche und nebenberufliche Lehrkräfte	24.712,30	—	24.712,30	31.000
427 39-1	124	Beschäftigungsentgelte für Ersatzkräfte für Landesbedienstete im Mutterschutz	—	—	—	—
428 01-0	124	Entgelte der Arbeitnehmerinnen und Arbeitnehmer	9.815.625,82	—	9.815.625,82	—

Aus dem Vorjahr übertragene Haushaltsreste, Vorgriffe (-)	Gesamtsoll (Spalte 7 + 8)	Gegenüber dem Gesamtsoll beträgt die Summe der Einnahmen/Ausgaben mehr/weniger (-) (Spalte 6 - 9)	Über- und außerplanmäßige Ausgaben, Vorgriffe	Begründung der Abweichungen gegenüber dem Gesamtsoll
EUR	EUR	EUR	EUR	
8	9	10	11	12
—	17.000,00	-2.590,97	—	
—	9.000,00	-6.009,95	—	
—	200.000,00	-81.156,10	—	
—	6.775.000,00	369.444,53	—	
—	—	1.260,00	—	
—	—	1.137,78	—	
—	—	15.593,38	—	
—	10.000,00	-9.711,82	—	
—	—	—	—	
—	79.000,00	-26.364,16	—	
—	1.000,00	221,23	—	
—	2.000,00	-1.822,00	—	
—	—	32.410,69	—	
—	—	20.028,15	—	
—	260.000,00	-72.032,26	—	
—	—	2.352,50	—	
—	22.610.000,00	-22.044.473,51	—	422 01: Die verbindliche Erläuterung ist in der Anlage IV ausgebracht.
—	—	9.803.009,77	—	
—	—	—	—	
—	4.000,00	-3.200,00	—	
—	50.000,00	-45.106,32	—	
—	162.000,00	1.078,34	—	
—	31.000,00	-6.287,70	—	
—	—	—	—	
—	—	9.815.625,82	—	

Haushaltsjahr 2022

Einzelplan 05 Ministerium für Soziales, Gesundheit und Gleichstellung

Kapitel 0522 Landesbildungszentren für Hörgeschädigte

Titel	Fkt	Zweckbestimmung	Ist-Einnahmen Ist-Ausgaben	Zu übertragende Haushaltsreste, Vorgriffe (-)	Summe der Einnahmen/ Ausgaben (Spalte 4 + 5)	Haushaltsansatz
1	2	3	EUR	EUR	EUR	EUR
428 03-7	124	Entgelte ständiger, nur stundenweise beschäftigter Arbeitnehmerinnen und Arbeitnehmer	—	—	—	—
428 11-8	124	Entgelte der nichtbeamteten, vollbeschäftigten Lehrkräfte	1.302.133,77	—	1.302.133,77	—
443 01-0	841	Fürsorgeleistungen	867,00	—	867,00	2.000
443 02-8	124	Unterstützungen aufgrund der Unterstützungsgrundsätze	—	—	—	—
453 01-5	124	Trennungsgeld oder -entschädigung, Umzugskostenvergütungen	—	—	—	10.000
511 01-5	124	Geschäftsbedarf und Kommunikation sowie Geräte, Ausstattungs- und Ausrüstungsgegenstände, sonstige Gebrauchsgegenstände	213.272,96	—	213.272,96	179.000
511 11-2	124	Beschaffung, Instandhaltung und Reinigung der Wäsche	11.813,83	—	11.813,83	10.000
511 12-0	124	Betriebstechn. Anlagen, Geräte und Ausstattungsgegenstände in den Wohn-, Schul- und Wirtschaftsräumen sowie den Lehrwerkstätten	116.801,93	—	116.801,93	170.000
511 15-5	124	Beschaffung aus Zuschüssen Dritter <i>Übertragbar. Ausgaben dürfen nur geleistet werden bis zur Höhe der Ist-Einnahmen bei 282 11.</i>	3.717,62	10.798,71	14.516,33	—
514 01-4	124	Haltung von Dienstfahrzeugen und dgl.	47.313,83	—	47.313,83	60.000
514 03-0	124	Arzneimittel, Verbandstoffe, sonstiges Sanitätsverbrauchsmaterial	2.980,89	—	2.980,89	2.000
514 12-0	124	Reinigungs- und Entwesungsmittel	17.599,80	—	17.599,80	16.000
514 13-8	124	Sachaufwand für Beschäftigung, Unterhaltung u. pers. Bedarf d. Kinder, Schüler u. Auszubildenden sowie f. bes. Schulungsmaßnahmen	78.310,28	—	78.310,28	120.000
514 15-4	124	Verbrauchsmittel für Gärtnerei- und Werkstättenbetriebe	23.368,10	—	23.368,10	25.000
514 16-2	124	Beköstigung	325.704,69	—	325.704,69	350.000
517 01-3	124	Bewirtschaftung der Grundstücke, Gebäude und Räume	1.329.303,19	—	1.329.303,19	1.320.000
518 02-8	124	Mieten und Pachten für Maschinen, Geräte und Fahrzeuge	46.626,14	—	46.626,14	50.000
519 01-6	124	Kleinere Unterhaltungsarbeiten an Grundstücken, Gebäuden und Räumen	288.311,56	—	288.311,56	155.000
525 01-6	124	Aus- und Fortbildung der Bediensteten	125.593,06	—	125.593,06	176.000
525 11-3	124	Lehr- und Lernmittel zur Aufrechterhaltung des Schulbetriebes	58.441,81	—	58.441,81	70.000
526 01-2	124	Ausgaben für Sachverständige	73.972,56	—	73.972,56	60.000
526 02-0	124	Gerichtskosten und ähnliche Ausgaben	143,00	—	143,00	3.000
527 01-9	124	Reisekostenvergütungen für Dienstreisen	40.837,35	—	40.837,35	65.000
527 02-7	124	Reisekostenvergütungen für Reisen in Personalvertretungsangelegenheiten und in Angelegenheiten schwerbehinderter Menschen	662,40	—	662,40	4.000
527 11-6	124	Kostenerstattungen an Eltern und Elternvertreter	819,36	—	819,36	3.000
531 11-3	124	Veröffentlichungen und sonstige Kosten der Öffentlichkeitsarbeit <i>*** Abweichend von § 61 Abs. 1 und § 63 Abs. 4 LHO dürfen Veröffentlichungen unentgeltlich abgegeben werden.</i>	3.509,59	—	3.509,59	5.000
546 01-3	124	Sonstige Ausgaben	9.247,46	—	9.247,46	20.000
546 09-9	124	Umsatzsteuer	—	—	—	—

Aus dem Vorjahr übertragene Haushaltsreste, Vorgriffe (-)	Gesamtsoll (Spalte 7 + 8)	Gegenüber dem Gesamtsoll beträgt die Summe der Einnahmen/Ausgaben mehr/weniger (-) (Spalte 6 - 9)	Über- und außerplanmäßige Ausgaben, Vorgriffe	Begründung der Abweichungen gegenüber dem Gesamtsoll
EUR	EUR	EUR	EUR	
8	9	10	11	12
—	—	—	—	
—	—	1.302.133,77	—	
—	2.000,00	-1.133,00	—	
—	—	—	—	
—	10.000,00	-10.000,00	—	
—	179.000,00	34.272,96	—	
—	10.000,00	1.813,83	—	
—	170.000,00	-53.198,07	—	
12.163,83	12.163,83	2.352,50	—	
—	60.000,00	-12.686,17	—	
—	2.000,00	980,89	—	
—	16.000,00	1.599,80	—	
—	120.000,00	-41.689,72	—	
—	25.000,00	-1.631,90	—	
—	350.000,00	-24.295,31	—	
—	1.320.000,00	9.303,19	—	
—	50.000,00	-3.373,86	—	
—	155.000,00	133.311,56	—	
—	176.000,00	-50.406,94	—	
—	70.000,00	-11.558,19	—	
—	60.000,00	13.972,56	—	
—	3.000,00	-2.857,00	—	
—	65.000,00	-24.162,65	—	
—	4.000,00	-3.337,60	—	
—	3.000,00	-2.180,64	—	
—	5.000,00	-1.490,41	—	
—	20.000,00	-10.752,54	—	
—	—	—	—	

Haushaltsjahr 2022

Einzelplan 05 Ministerium für Soziales, Gesundheit und Gleichstellung

Kapitel 0522 Landesbildungszentren für Hörgeschädigte

Titel	Fkt	Zweckbestimmung	Ist-Einnahmen Ist-Ausgaben	Zu übertragende Haushaltsreste, Vorgriffe (-)	Summe der Einnahmen/ Ausgaben (Spalte 4 + 5)	Haushaltsansatz
1	2	3	EUR	EUR	EUR	EUR
546 11-0	124	Gesundheitsmanagement	—	—	—	10.000
547 12-5	124	Kosten für Schullandheimaufenthalte und betriebspraktische Aufenthalte	9.612,19	—	9.612,19	9.000
547 14-1	124	Ausgaben für Klassenfahrten <i>Übertragbar.</i> <i>Ausgaben dürfen nur geleistet werden bis zur Höhe der Ist-Einnahmen bei 281 11.</i>	15.576,74	4.451,41	20.028,15	—
685 11-0	124	Mitgliedsbeiträge an Vereine, Verbände und Gesellschaften	1.060,05	—	1.060,05	2.000
698 11-5	124	Schadensersatzleistungen und Unfallentschädigungen	—	—	—	3.000
811 01-9	124	Erwerb von Dienstkraftfahrzeugen	—	—	—	—
812 15-5	124	Erwerb von Geräten, Ausstattungs- und Ausrüstungsgegenständen sowie von sonstigen beweglichen Sachen	529.974,29	18.093,00	548.067,29	560.000
981 11-9	891	Abführung an 13 21 - 381 05	2.372.915,19	—	2.372.915,19	2.374.000
		Titelgruppe(n)				
TGr. 61		Kosten der Lernmittel in besonderen Fällen <i>Übertragbar.</i> <i>Ausgaben der Titelgruppe dürfen nur geleistet werden bis zur Höhe der Ist-Einnahmen bei 111 61.</i>	(15.757,09)	(10.735,77)	(26.492,86)	(17.000)
525 61-0	124	Beschaffung von Lernmittel durch Schulen	15.757,09	10.735,77	26.492,86	17.000
547 61-3	124	Nicht aufteilbare sächliche Verwaltungsausgaben	—	—	—	—
TGr. 65/66		Besondere Auslagen für Betreute <i>Die Ausgaben der Titelgruppe dürfen überschritten werden bis zur Höhe der Mehr-Einnahmen bei 281 65.</i>	(175.191,65)	(—)	(175.191,65)	(260.000)
547 65-6	124	Sonstige Dienstleistungen Außenstehender	119.292,53	—	119.292,53	160.000
681 65-4	124	Selbstverpflegung im Wohnen	—	—	—	20.000
681 66-2	124	Barbeträge nach § 27b Abs. 3 SGB XII	55.899,12	—	55.899,12	80.000
TGr. 70		Interdisziplinäre Frühförderung <i>Ausgaben der Titelgruppe dürfen nur geleistet werden bis zur Höhe der Ist-Einnahmen bei 119 70.</i> <i>Übertragbar.</i>	(—)	(—)	(—)	(—)
427 70-7	124	Entschädigung für nebenamtlich und nebenberuflich Tätige	—	—	—	—
526 70-5	124	Ausgaben für Sachverständige	—	—	—	—
547 70-2	124	Nicht aufteilbare Verwaltungsausgaben	—	—	—	—
TGr. 98/99		Kosten der Informations- und Kommunikationstechnik	(433.051,49)	(—)	(433.051,49)	(440.000)
511 98-8	124	Geschäftsbedarf, Ausstattungs-, Ausrüstungs- und sonstige Gebrauchsgegenstände (vom IT.N)	9.198,77	—	9.198,77	10.000
511 99-6	124	Geschäftsbedarf und Kommunikation sowie Geräte, Ausstattungs- und Ausrüstungsgegenstände, sonstige Gebrauchsgegenstände	128.735,03	—	128.735,03	130.000
525 98-9	124	Aus- und Fortbildung der Bediensteten durch das IT.N	—	—	—	1.000
525 99-7	124	Aus- und Fortbildung der Bediensteten durch Andere	10.694,10	—	10.694,10	7.000
538 98-3	124	Dienstleistungen des IT.N	28.279,53	—	28.279,53	40.000

Aus dem Vorjahr übertragene Haushaltsreste, Vorgriffe (-)	Gesamtsoll (Spalte 7 + 8)	Gegenüber dem Gesamtsoll beträgt die Summe der Einnahmen/Ausgaben mehr/weniger (-) (Spalte 6 - 9)	Über- und außerplanmäßige Ausgaben, Vorgriffe	Begründung der Abweichungen gegenüber dem Gesamtsoll
EUR	EUR	EUR	EUR	
8	9	10	11	12
—	10.000,00	-10.000,00	—	
—	9.000,00	612,19	—	
—	—	20.028,15	—	
—	2.000,00	-939,95	—	
—	3.000,00	-3.000,00	—	
—	—	—	—	
—	560.000,00	-11.932,71	—	
—	2.374.000,00	-1.084,81	—	
(12.083,83)	(29.083,83)	(-2.590,97)	(—)	
12.083,83	29.083,83	-2.590,97	—	
—	—	—	—	
(—)	(260.000,00)	(-84.808,35)	(—)	
—	160.000,00	-40.707,47	—	
—	20.000,00	-20.000,00	—	
—	80.000,00	-24.100,88	—	
(—)	(—)	(—)	(—)	
—	—	—	—	
—	—	—	—	
—	—	—	—	
(—)	(440.000,00)	(-6.948,51)	(—)	
—	10.000,00	-801,23	—	
—	130.000,00	-1.264,97	—	
—	1.000,00	-1.000,00	—	
—	7.000,00	3.694,10	—	
—	40.000,00	-11.720,47	—	

Haushaltsjahr 2022

Einzelplan 05 Ministerium für Soziales, Gesundheit und Gleichstellung

Kapitel 0522 Landesbildungszentren für Hörgeschädigte

Titel	Fkt	Zweckbestimmung	Ist-Einnahmen Ist-Ausgaben	Zu übertragende Haushaltsreste, Vorgriffe (-)	Summe der Einnahmen/ Ausgaben (Spalte 4 + 5)	Haushaltsansatz
1	2	3	EUR	EUR	EUR	EUR
538 99-1	124	Ausgaben für Datenverarbeitung (Aufträge an Dritte)	62.842,58	—	62.842,58	59.000
812 98-8	124	Erwerb von Geräten, Ausstattungs- und Ausrüstungsgegenständen sowie von sonstigen beweglichen Sachen (Aufträge an IT.N)	66.034,61	—	66.034,61	82.000
812 99-6	124	Erwerb von Geräten, Ausstattungs- und Ausrüstungsgegenständen sowie von sonstigen beweglichen Sachen (Aufträge an Dritte)	127.266,87	—	127.266,87	111.000
Abschluss Kapitel 0522						
		1 Verwaltungseinnahmen, Einnahmen aus Schuldendienst und dergleichen	7.353.001,92	—	7.353.001,92	7.093.000
		2 Einnahmen aus Zuweisungen und Zuschüssen mit Ausnahme für Investitionen	242.759,08	—	242.759,08	260.000
		Summe der Einnahmen	7.595.761,00	—	7.595.761,00	7.353.000
		4 Personalausgaben	21.680.647,17	—	21.680.647,17	22.869.000
		5 Sächliche Verwaltungsausgaben, militärische Beschaffungen usw. Ausgaben für den Schuldendienst	3.218.339,97	25.985,89	3.244.325,86	3.306.000
		6 Ausgaben für Zuweisungen und Zuschüsse mit Ausnahme für Investitionen	56.959,17	—	56.959,17	105.000
		8 Sonstige Ausgaben für Investitionen und Investitionsfördermaßnahmen	723.275,77	18.093,00	741.368,77	753.000
		9 Besondere Finanzierungsausgaben	2.372.915,19	—	2.372.915,19	2.374.000
		Summe der Ausgaben	28.052.137,27	44.078,89	28.096.216,16	29.407.000
		Zuschuss	20.456.376,27	44.078,89	20.500.455,16	22.054.000

Aus dem Vorjahr übertragene Haushaltsreste, Vorgriffe (-)	Gesamtoll (Spalte 7 + 8)	Gegenüber dem Gesamtoll beträgt die Summe der Einnahmen/Ausgaben mehr/weniger (-) (Spalte 6 - 9)	Über- und außerplanmäßige Ausgaben, Vorgriffe	Begründung der Abweichungen gegenüber dem Gesamtoll
EUR	EUR	EUR	EUR	
8	9	10	11	12
—	59.000,00	3.842,58	—	
—	82.000,00	-15.965,39	—	
—	111.000,00	16.266,87	—	
—	7.093.000,00	260.001,92	—	
—	260.000,00	-17.240,92	—	
—	7.353.000,00	242.761,00	—	
—	22.869.000,00	-1.188.352,83	—	
24.247,66	3.330.247,66	-85.921,80	—	
—	105.000,00	-48.040,83	—	
—	753.000,00	-11.631,23	—	
—	2.374.000,00	-1.084,81	—	
24.247,66	29.431.247,66	-1.335.031,50	—	
24.247,66	22.078.247,66	-1.577.792,50	—	

Haushaltsjahr 2022

Einzelplan 05 Ministerium für Soziales, Gesundheit und Gleichstellung

Kapitel 0523 Landesbildungszentrum für Blinde

Titel	Fkt	Zweckbestimmung	Ist-Einnahmen Ist-Ausgaben	Zu übertragende Haushaltsreste, Vorgriffe (-)	Summe der Einnahmen/ Ausgaben (Spalte 4 + 5)	Haushaltsansatz
1	2	3	EUR	EUR	EUR	EUR
E I N N A H M E N						
111 61-4	124	Elternentgelte <i>Vgl. K-Vermerk zu Ausgabetitelgruppe 61.</i>	1.589,65	—	1.589,65	—
119 01-1	124	Sonstige Verwaltungseinnahmen	10,25	—	10,25	1.000
119 21-6	124	Einnahmen aus der Teilnahme des Personals und sonstiger an der Verpflegung	49.675,80	—	49.675,80	54.000
119 24-0	124	Einnahmen für Unterkunft und Verpflegung sowie für die Ausbildung der Umschüler/Umschülerinnen und Auszubildenden	2.679.150,63	—	2.679.150,63	3.486.000
119 25-9	124	Sehgeschädigtenspezifische Unterstützung anderer Leistungsträger	—	—	—	—
119 46-1	124	Ersatzleistungen	—	—	—	—
124 01-5	124	Einnahmen aus Vermietung, Verpachtung und Nutzung	107.529,31	—	107.529,31	110.000
125 11-9	124	Erlöse der Werkstätten u. a. technischer Betriebe	9.240,30	—	9.240,30	8.000
132 01-8	124	Einnahmen aus der Veräußerung beweglicher Sachen	1.270,00	—	1.270,00	1.000
231 12-1	124	Erstattung des Bundes im Rahmen des Bundesfreiwilligendienstes <i>Vgl. K-Vermerk zu 427 12.</i>	76.939,20	—	76.939,20	—
281 11-0	124	Erstattungen für Klassenfahrten <i>Vgl. K-Vermerk zu 547 14.</i>	1.447,50	—	1.447,50	—
281 65-0	124	Erstattung besonderer Auslagen <i>Vgl. K-Vermerk zu Ausgabetitelgruppe 65/66.</i>	73.930,81	—	73.930,81	80.000
282 11-7	124	Sonstige Zuschüsse aus dem Inland <i>Vgl. K-Vermerk zu 511 15.</i>	54.195,94	—	54.195,94	40.000
A U S G A B E N						
422 01-6	124	Bezüge und Nebenleistungen der Beamtinnen, Beamten, Richterinnen und Richter	205.947,29	—	205.947,29	11.542.000
422 11-3	124	Dienstbezüge der beamteten Lehrkräfte -lfd. Zahlungen-	3.679.667,12	—	3.679.667,12	—
422 19-9	124	Altersteilzeitzuschläge	—	—	—	—
427 01-8	124	Beschäftigungsentgelte für Vertretungs- und Aushilfskräfte	30.093,18	—	30.093,18	56.000
427 11-5	124	Entschädigungen für nebenamtlich und nebenberuflich Tätige	—	—	—	1.000
427 12-3	124	Beschäftigungsentgelte für die Ableistung des Freiw. Sozialen Jahres, des Bundesfreiwilligendienstes und des Europäischen Freiwilligendienstes (EVS) <i>Die Ausgabe darf überschritten werden bis zur Höhe der Ist-Einnahmen bei 231 12.</i>	159.556,26	—	159.556,26	203.000
427 21-2	124	Entschädigungen für nebenamtliche und nebenberufliche Lehrkräfte	10.791,41	—	10.791,41	19.000
428 01-4	124	Entgelte der Arbeitnehmerinnen und Arbeitnehmer	6.352.539,19	—	6.352.539,19	—
428 06-5	124	Mehrarbeits- und Überstundenentgelte sowie Zeitzuschläge für Überstunden	—	—	—	1.000
428 11-1	124	Entgelte der nichtbeamteten, vollbeschäftigten Lehrkräfte	826.957,57	—	826.957,57	—
443 01-3	841	Fürsorgeleistungen	140,00	—	140,00	1.000

Aus dem Vorjahr übertragene Haushaltsreste, Vorgriffe (-)	Gesamtsoll (Spalte 7 + 8)	Gegenüber dem Gesamtsoll beträgt die Summe der Einnahmen/Ausgaben mehr/weniger (-) (Spalte 6 - 9)	Über- und außerplanmäßige Ausgaben, Vorgriffe	Begründung der Abweichungen gegenüber dem Gesamtsoll
EUR	EUR	EUR	EUR	
8	9	10	11	12
—	—	1.589,65	—	
—	1.000,00	-989,75	—	
—	54.000,00	-4.324,20	—	
—	3.486.000,00	-806.849,37	—	
—	—	—	—	
—	—	—	—	
—	110.000,00	-2.470,69	—	
—	8.000,00	1.240,30	—	
—	1.000,00	270,00	—	
—	—	76.939,20	—	
—	—	1.447,50	—	
—	80.000,00	-6.069,19	—	
—	40.000,00	14.195,94	—	
—	11.542.000,00	-11.336.052,71	—	422 01: Die verbindliche Erläuterung ist in der Anlage IV ausgebracht.
—	—	3.679.667,12	—	
—	—	—	—	
—	56.000,00	-25.906,82	—	
—	1.000,00	-1.000,00	—	
—	203.000,00	-43.443,74	—	
—	19.000,00	-8.208,59	—	
—	—	6.352.539,19	—	
—	1.000,00	-1.000,00	—	
—	—	826.957,57	—	
—	1.000,00	-860,00	—	

Haushaltsjahr 2022

Einzelplan 05 Ministerium für Soziales, Gesundheit und Gleichstellung

Kapitel 0523 Landesbildungszentrum für Blinde

Titel	Fkt	Zweckbestimmung	Ist-Einnahmen Ist-Ausgaben	Zu übertragende Haushaltsreste, Vorgriffe (-)	Summe der Einnahmen/ Ausgaben (Spalte 4 + 5)	Haushaltsansatz
			EUR	EUR	EUR	EUR
1	2	3	4	5	6	7
443 02-1	124	Unterstützungen aufgrund der Unterstützungsgrundsätze	—	—	—	—
453 01-9	124	Trennungsgeld oder -entschädigung, Umzugskostenvergütungen	—	—	—	1.000
511 01-9	124	Geschäftsbedarf und Kommunikation sowie Geräte, Ausstattungs- und Ausrüstungsgegenstände, sonstige Gebrauchsgegenstände	56.478,42	—	56.478,42	45.000
511 12-4	124	Beschaffung, Instandhaltung und Reinigung der Wäsche	393,40	—	393,40	10.000
511 13-2	124	Betriebstechnische Anlagen, Geräte u. Ausstattungsgegenstände in den Wohn-, Schul- und Wirtschaftsräumen sowie der Lehrwerkstatt	15.718,27	—	15.718,27	77.000
511 15-9	124	Beschaffung aus Zuschüssen Dritter <i>Übertragbar.</i> <i>Ausgaben dürfen nur geleistet werden bis zur Höhe der Ist-Einnahmen bei 282 11.</i>	28.195,35	334.052,39	362.247,74	40.000
514 01-8	124	Haltung von Dienstfahrzeugen und dgl.	20.463,95	—	20.463,95	30.000
514 03-4	124	Arzneimittel, Verbandstoffe, sonstiges Sanitätsverbrauchsmaterial	947,14	—	947,14	2.000
514 12-3	124	Reinigungs- und Entwesungsmittel	34.728,88	—	34.728,88	30.000
514 13-1	124	Sachaufwand für Beschäftigung, Unterhaltung und persönlichen Bedarf der Schüler/innen sowie für besondere Schulungsmaßnahmen	4.930,46	—	4.930,46	3.000
514 14-0	124	Rohstoffe für Werkstätten	4.730,37	—	4.730,37	3.000
514 16-6	124	Beköstigung	123.166,07	—	123.166,07	130.000
517 01-7	124	Bewirtschaftung der Grundstücke, Gebäude und Räume	819.979,27	—	819.979,27	750.000
518 01-3	124	Mieten und Pachten für Grundstücke, Gebäude und Räume	3.870,00	—	3.870,00	4.000
518 02-1	124	Mieten und Pachten für Maschinen, Geräte und Fahrzeuge	25.178,27	—	25.178,27	20.000
519 01-0	124	Kleinere Unterhaltungsarbeiten an Grundstücken, Gebäuden und Räumen	99.703,03	—	99.703,03	92.000
525 01-0	124	Aus- und Fortbildung der Bediensteten	74.919,57	—	74.919,57	63.000
525 11-7	124	Lehr- und Lernmittel zur Aufrechterhaltung des Schulbetriebes	83.461,41	—	83.461,41	110.000
526 01-6	124	Ausgaben für Sachverständige	48.586,46	—	48.586,46	60.000
526 02-4	124	Gerichtskosten und ähnliche Ausgaben	11.810,41	—	11.810,41	1.000
527 01-2	124	Reisekostenvergütungen für Dienstreisen	14.856,44	—	14.856,44	32.000
527 02-0	124	Reisekostenvergütungen für Reisen in Personalvertretungsangelegenheiten und in Angelegenheiten schwerbehinderter Menschen	790,00	—	790,00	1.000
527 11-0	124	Kostenerstattung an Eltern und Elternvertreter	58,22	—	58,22	1.000
546 01-7	124	Sonstige Ausgaben	17.681,79	—	17.681,79	2.000
546 09-2	124	Umsatzsteuer	—	—	—	—
547 11-0	124	Kosten für die externe Unterbringung von Auszubildenden	2.358,20	—	2.358,20	7.000
547 14-5	124	Ausgaben für Klassenfahrten <i>Übertragbar.</i> <i>Ausgaben dürfen nur geleistet werden bis zur Höhe der Ist-Einnahmen bei 281 11.</i>	—	—	—	—
698 11-9	124	Schadensersatzleistungen und Unfallentschädigungen	—	—	—	1.000
811 01-2	124	Erwerb von Dienstkraftfahrzeugen	—	—	—	—

Aus dem Vorjahr übertragene Haushaltsreste, Vorgriffe (-)	Gesamtsoll (Spalte 7 + 8)	Gegenüber dem Gesamtsoll beträgt die Summe der Einnahmen/Ausgaben mehr/weniger (-) (Spalte 6 - 9)	Über- und außerplanmäßige Ausgaben, Vorgriffe	Begründung der Abweichungen gegenüber dem Gesamtsoll
EUR	EUR	EUR	EUR	
8	9	10	11	12
—	—	—	—	
—	1.000,00	-1.000,00	—	
—	45.000,00	11.478,42	—	
—	10.000,00	-9.606,60	—	
—	77.000,00	-61.281,73	—	
308.051,80	348.051,80	14.195,94	—	
—	30.000,00	-9.536,05	—	
—	2.000,00	-1.052,86	—	
—	30.000,00	4.728,88	—	
—	3.000,00	1.930,46	—	
—	3.000,00	1.730,37	—	
—	130.000,00	-6.833,93	—	
—	750.000,00	69.979,27	—	
—	4.000,00	-130,00	—	
—	20.000,00	5.178,27	—	
—	92.000,00	7.703,03	—	
—	63.000,00	11.919,57	—	
—	110.000,00	-26.538,59	—	
—	60.000,00	-11.413,54	—	
—	1.000,00	10.810,41	—	
—	32.000,00	-17.143,56	—	
—	1.000,00	-210,00	—	
—	1.000,00	-941,78	—	
—	2.000,00	15.681,79	—	
—	—	—	—	
—	7.000,00	-4.641,80	—	
—	—	—	—	
—	1.000,00	-1.000,00	—	
—	—	—	—	

Haushaltsjahr 2022

Einzelplan 05 Ministerium für Soziales, Gesundheit und Gleichstellung

Kapitel 0523 Landesbildungszentrum für Blinde

Titel	Fkt	Zweckbestimmung	Ist-Einnahmen Ist-Ausgaben	Zu übertragende Haushaltsreste, Vorgriffe (-)	Summe der Einnahmen/ Ausgaben (Spalte 4 + 5)	Haushaltsansatz
1	2	3	EUR	EUR	EUR	EUR
812 15-9	124	Erwerb von Geräten, Ausstattungs- und Ausrüstungsgegenständen sowie von sonstigen beweglichen Sachen	283.628,53	—	283.628,53	284.000
981 11-2	891	Abführung an 13 21 - 381 05	1.125.447,10	—	1.125.447,10	1.126.000
TGr. 61		Titelgruppe(n) Kosten der Lernmittel in besonderen Fällen Übertragbar. <i>Ausgaben der Titelgruppe dürfen nur geleistet werden bis zur Höhe der Ist-Einnahmen bei 111 61.</i>	(403,21)	(3.772,08)	(4.175,29)	(—)
525 61-3	124	Beschaffung von Lernmittel durch Schulen	403,21	3.772,08	4.175,29	—
547 61-7	124	Nicht aufteilbare sächliche Verwaltungsausgaben	—	—	—	—
TGr. 65/66		Besondere Auslagen für Betreute <i>Die Ausgaben der Titelgruppe dürfen überschritten werden bis zur Höhe der Mehr-Einnahmen bei 281 65.</i>	(79.846,13)	(—)	(79.846,13)	(80.000)
547 65-0	124	Sonstige Dienstleistungen Außenstehender	67.628,54	—	67.628,54	60.000
681 65-8	124	Selbstverpflegung im Wohnen	—	—	—	—
681 66-6	124	Barbeträge nach § 27b Abs. 3 SGB XII	12.217,59	—	12.217,59	20.000
TGr. 98/99		Kosten der Informations- und Kommunikationstechnik	(102.976,92)	(—)	(102.976,92)	(103.000)
511 98-1	124	Geschäftsbedarf, Ausstattungs-, Ausrüstungs- und sonstige Gebrauchsgegenstände (vom IT.N)	—	—	—	3.000
511 99-0	124	Geschäftsbedarf	39.800,24	—	39.800,24	27.000
525 98-2	124	Aus- und Fortbildung der Bediensteten durch IT. N	—	—	—	1.000
525 99-0	124	Aus- und Fortbildung der Bediensteten durch Andere	—	—	—	1.000
538 98-7	124	Dienstleistungen des IT.N	7.570,26	—	7.570,26	6.000
538 99-5	124	Ausgaben für Datenverarbeitung (Aufträge an Dritte)	13.571,18	—	13.571,18	5.000
812 98-1	124	Erwerb von Geräten, Ausstattungs- und Ausrüstungsgegenständen sowie von sonstigen beweglichen Sachen (Aufträge an IT.N)	—	—	—	37.000
812 99-0	124	Erwerb von Geräten, Ausstattungs- und Ausrüstungsgegenständen sowie von sonstigen beweglichen Sachen (Aufträge an Dritte)	42.035,24	—	42.035,24	23.000

Aus dem Vorjahr übertragene Haushaltsreste, Vorgriffe (-)	Gesamtsoll (Spalte 7 + 8)	Gegenüber dem Gesamtsoll beträgt die Summe der Einnahmen/Ausgaben mehr/weniger (-) (Spalte 6 - 9)	Über- und außerplanmäßige Ausgaben, Vorgriffe	Begründung der Abweichungen gegenüber dem Gesamtsoll
EUR	EUR	EUR	EUR	
8	9	10	11	12
—	284.000,00	-371,47	—	
—	1.126.000,00	-552,90	—	
(2.585,64)	(2.585,64)	(1.589,65)	(—)	
2.585,64	2.585,64	1.589,65	—	
—	—	—	—	
(—)	(80.000,00)	(-153,87)	(—)	
—	60.000,00	7.628,54	—	
—	—	—	—	
—	20.000,00	-7.782,41	—	
(—)	(103.000,00)	(-23,08)	(—)	
—	3.000,00	-3.000,00	—	
—	27.000,00	12.800,24	—	
—	1.000,00	-1.000,00	—	
—	1.000,00	-1.000,00	—	
—	6.000,00	1.570,26	—	
—	5.000,00	8.571,18	—	
—	37.000,00	-37.000,00	—	
—	23.000,00	19.035,24	—	

Haushaltsjahr 2022

Einzelplan 05 Ministerium für Soziales, Gesundheit und Gleichstellung

Kapitel 0523 Landesbildungszentrum für Blinde

Titel	Fkt	Zweckbestimmung	Ist-Einnahmen Ist-Ausgaben	Zu übertragende Haushaltsreste, Vorgriffe (-)	Summe der Einnahmen/ Ausgaben (Spalte 4 + 5)	Haushaltsansatz
			EUR	EUR	EUR	EUR
1	2	3	4	5	6	7
		Abschluss Kapitel 0523				
		1 Verwaltungseinnahmen, Einnahmen aus Schul- dienst und dergleichen	2.848.465,94	—	2.848.465,94	3.660.000
		2 Einnahmen aus Zuweisungen und Zuschüssen mit Ausnahme für Investitionen	206.513,45	—	206.513,45	120.000
		Summe der Einnahmen	3.054.979,39	—	3.054.979,39	3.780.000
		4 Personalausgaben	11.265.692,02	—	11.265.692,02	11.824.000
		5 Sächliche Verwaltungsausgaben, militärische Beschaffungen usw. Ausgaben für den Schul- dienst	1.621.978,81	337.824,47	1.959.803,28	1.616.000
		6 Ausgaben für Zuweisungen und Zuschüsse mit Ausnahme für Investitionen	12.217,59	—	12.217,59	21.000
		8 Sonstige Ausgaben für Investitionen und Inves- tionsfördermaßnahmen	325.663,77	—	325.663,77	344.000
		9 Besondere Finanzierungsausgaben	1.125.447,10	—	1.125.447,10	1.126.000
		Summe der Ausgaben	14.350.999,29	337.824,47	14.688.823,76	14.931.000
		Zuschuss	11.296.019,90	337.824,47	11.633.844,37	11.151.000

Aus dem Vorjahr übertragene Haushaltsreste, Vorgriffe (-)	Gesamtsoll (Spalte 7 + 8)	Gegenüber dem Gesamtsoll beträgt die Summe der Einnahmen/Ausgaben mehr/weniger (-) (Spalte 6 - 9)	Über- und außerplanmäßige Ausgaben, Vorgriffe	Begründung der Abweichungen gegenüber dem Gesamtsoll
EUR	EUR	EUR	EUR	
8	9	10	11	12
—	3.660.000,00	-811.534,06	—	
—	120.000,00	86.513,45	—	
—	3.780.000,00	-725.020,61	—	
—	11.824.000,00	-558.307,98	—	
310.637,44	1.926.637,44	33.165,84	—	
—	21.000,00	-8.782,41	—	
—	344.000,00	-18.336,23	—	
—	1.126.000,00	-552,90	—	
310.637,44	15.241.637,44	-552.813,68	—	
310.637,44	11.461.637,44	172.206,93	—	

Haushaltsjahr 2022

Einzelplan 05 Ministerium für Soziales, Gesundheit und Gleichstellung

Kapitel 0530 Sozialgesetzbuch (SGB) Neuntes Buch (IX) Teil 2 - Eingliederungshilfe - und SGB XII - Sozialhilfe

Titel	Fkt	Zweckbestimmung	Ist-Einnahmen Ist-Ausgaben	Zu übertragende Haushaltsreste, Vorgriffe (-)	Summe der Einnahmen/ Ausgaben (Spalte 4 + 5)	Haushaltsansatz
1	2	3	EUR	EUR	EUR	EUR
E I N N A H M E N						
119 06-4	219	Einnahmen aus Teilnehmerbeiträgen <i>Vgl. K-Vermerk zu Ausgabeteilgruppe 61.</i>	1.440,00	—	1.440,00	—
119 11-0	285	Sonstige Einnahmen im Rahmen der Tbc-Hilfe	—	—	—	—
119 12-9	286	Rückzahlung von Überzahlungen	1.800,00	—	1.800,00	1.000
119 65-0	291	Einnahmen nach § 80 SchVO-SGB XII <i>Vgl. K-Vermerk zu Ausgabeteilgruppe 65.</i>	25.500,00	—	25.500,00	5.000
119 69-2	291	Einnahmen der Schiedsstelle nach § 133 SGB IX <i>Vgl. K-Vermerk zu Ausgabeteilgruppe 69.</i>	7.000,00	—	7.000,00	7.000
162 11-3	285	Einnahmen aus Darlehen, die im Rahmen der Sozialhilfe und Tbc-Hilfe gewährt worden sind - Zinseinnahmen -	151,13	—	151,13	1.000
182 11-4	285	Wie 162 11 - Darlehensrückflüsse	2.346,05	—	2.346,05	3.000
231 11-5	282	Erstattungsleistungen des Bundes für die Grundversicherung im Alter und bei voller Erwerbsminderung gem. § 46 a SGB XII <i>Vgl. K-Vermerk zu 633 28.</i>	918.183.493,99	—	918.183.493,99	892.053.000
231 12-3	285	Erstattungen des Bundes zu den Kosten der Sozialhilfe für Deutsche im Ausland	1.443,00	—	1.443,00	5.000
231 13-1	285	Erstattungsleistungen des Bundes nach § 136 SGB XII <i>Vgl. K-Vermerk zu 633 13.</i>	—	—	—	—
231 14-0	281	Erstattungsleistungen des Bundes nach § 136a SGB XII	2.399.011,70	—	2.399.011,70	3.600.000
A U S G A B E N						
546 11-6	286	Rückzahlung vereinnahmter Beträge nach Schluß des Haushaltsjahres	—	—	—	—
631 11-3	285	Erstattungen an den Bund für Aufwendungen in der Tbc-Hilfe <i>Folgende Ausgaben sind gegenseitig deckungsfähig: 631 11, 633 11, 633 12, 671 11, 681 11, 684 11 und 0536-633 11.</i>	—	—	—	15.000
633 11-6	286	Erstattung von Ausgaben der Eingliederungshilfe und der Sozialhilfe an die örtlichen Träger nach § 22 Nds. AG SGB IX / XII <i>Übertragbar. Vgl. D-Vermerk zu 631 11. *** Abweichend von § 35 Abs. 1 LHO dürfen Einnahmen von den Ausgaben abgesetzt werden.</i>	2.660.001.289,51	—	2.660.001.289,51	2.661.184.000
633 12-4	286	Kostenerstattung - an überörtl. und örtl. Träger der Sozialhilfe - gem. § 108 SGB XII <i>Vgl. D-Vermerk zu 631 11. *** Abweichend von § 35 Abs. 1 LHO dürfen Einnahmen von den Ausgaben abgesetzt werden.</i>	—	—	—	—
633 13-2	286	Zuweisung an die örtlichen Träger der Sozialhilfe gem. § 12 Abs. 5 Nds. AG SGB XII i. V. m. § 136 SGB XII <i>Übertragbar. Die Ausgabe erhöht oder vermindert sich um die Mehr- oder Minder-Einnahmen bei 231 13.</i>	—	—	—	—
633 14-0	291	Ausgleichszahlungen des Landes an die örtl. Träger wg. des erhöhten Verwaltungsaufwandes durch das BTHG	35.724.024,48	—	35.724.024,48	35.725.000
633 15-9	291	Ausgleichszahlungen des Landes an die örtl. Träger wg. der Neuregelung von Zuständigkeiten nach dem BTHG	—	—	—	—

Aus dem Vorjahr übertragene Haushaltsreste, Vorgriffe (-)	Gesamtoll (Spalte 7 + 8)	Gegenüber dem Gesamtoll beträgt die Summe der Einnahmen/Ausgaben mehr/weniger (-) (Spalte 6 - 9)	Über- und außerplanmäßige Ausgaben, Vorgriffe	Begründung der Abweichungen gegenüber dem Gesamtoll
EUR	EUR	EUR	EUR	
8	9	10	11	12
—	—	1.440,00	—	
—	—	—	—	
—	1.000,00	800,00	—	
—	5.000,00	20.500,00	—	
—	7.000,00	—	—	
—	1.000,00	-848,87	—	
—	3.000,00	-653,95	—	
—	892.053.000,00	26.130.493,99	—	
—	5.000,00	-3.557,00	—	
—	—	—	—	
—	3.600.000,00	-1.200.988,30	—	
—	—	—	—	
—	15.000,00	-15.000,00	—	
—	2.661.184.000,00	-1.182.710,49	—	
—	—	—	—	
—	—	—	—	
—	35.725.000,00	-975,52	—	
—	—	—	—	

Haushaltsjahr 2022

Einzelplan 05 Ministerium für Soziales, Gesundheit und Gleichstellung

Kapitel 0530 Sozialgesetzbuch (SGB) Neuntes Buch (IX) Teil 2 - Eingliederungshilfe - und SGB XII - Sozialhilfe

Titel	Fkt	Zweckbestimmung	Ist-Einnahmen Ist-Ausgaben	Zu übertragende Haushaltsreste, Vorgriffe (-)	Summe der Einnahmen/ Ausgaben (Spalte 4 + 5)	Haushaltsansatz
1	2	3	EUR	EUR	EUR	EUR
633 25-6	286	Ausgleich der Aufwendungen nach dem 8. Kapitel des SGB XII (Festbeträge an die örtl. Träger) <i>*** Abweichend von § 35 Abs. 1 LHO dürfen Einnahmen von den Ausgaben abgesetzt werden.</i>	—	—	—	—
633 27-2	284	Hilfe zur Pflege in vollstationären Pflegeeinrichtungen (Erstattung an die örtlichen Träger)	—	—	—	—
633 28-0	282	Allgemeine Zuweisung an Grundsicherungsträger gem. § 46 a SGB XII <i>Übertragbar. Die Ausgabe erhöht oder vermindert sich um die Mehr- oder Minder-Einnahmen bei 231 11.</i>	918.183.493,99	—	918.183.493,99	892.053.000
633 29-9	285	Blindenhilfe nach § 72 SGB XII (Erstattungen an die örtlichen Träger)	—	—	—	—
671 11-5	286	Kostenerstattung an Träger der Sozialhilfe außerhalb von Niedersachsen gem. § 108 SGB XII <i>Vgl. D-Vermerk zu 631 11. *** Abweichend von § 35 Abs. 1 LHO dürfen Einnahmen von den Ausgaben abgesetzt werden.</i>	23.365,66	—	23.365,66	150.000
671 12-3	283	Eingliederungshilfe für behinderte Menschen - in Einrichtungen - <i>*** Abweichend von § 35 Abs. 1 LHO dürfen Einnahmen von den Ausgaben abgesetzt werden.</i>	—	—	—	—
681 11-0	286	Sozialhilfe für Deutsche im Ausland <i>Vgl. D-Vermerk zu 631 11. *** Abweichend von § 35 Abs. 1 LHO dürfen Einnahmen von den Ausgaben abgesetzt werden.</i>	68.612,80	—	68.612,80	130.000
684 11-0	286	Kosten der Interessenvertretungen der Werkstat-träte auf Bundesebene nach § 39 Abs. 4 WMVO <i>Vgl. D-Vermerk zu 631 11.</i>	49.646,49	—	49.646,49	55.000
TGr. 61		Titelgruppe(n) Fortbildung von Fachkräften in der Sozialhilfe und im Gesundheitswesen <i>Übertragbar. Die Ausgaben der Titelgruppe dürfen überschritten werden bis zur Höhe der Ist-Einnahmen bei 119 06.</i>	(925,00)	(—)	(925,00)	(41.000)
427 61-3	219	Entschädigungen an ehrenamtlich und nebenberuflich Tätige	850,00	—	850,00	20.000
527 61-8	219	Reisekostenvergütungen	—	—	—	14.000
547 61-9	219	Nicht aufteilbare sächliche Verwaltungsausgaben	75,00	—	75,00	7.000
TGr. 65		Kosten der Schiedsstelle gem. § 80 SGB XII (SchVO-SGB XII) <i>Übertragbar. Ausgaben der Titelgruppe dürfen nur geleistet werden bis zur Höhe der Ist-Einnahmen bei 119 65.</i>	(9.104,93)	(—)	(9.104,93)	(5.000)
412 65-9	291	Aufwendungen für ehrenamtlich Tätige	5.250,00	—	5.250,00	4.000
527 65-0	291	Reisekosten	58,50	—	58,50	1.000
547 65-1	291	Nicht aufteilbare sächliche Verwaltungsausgaben	3.796,43	—	3.796,43	—
TGr. 69		Kosten der Schiedsstelle § 133 SGB IX (SchVO-SGB IX) <i>Übertragbar. Ausgaben der Titelgruppe dürfen nur geleistet werden bis zur Höhe der Ist-Einnahmen bei 119 69.</i>	(2.296,78)	(—)	(2.296,78)	(7.000)
412 69-1	291	Aufwendungen für ehrenamtlich Tätige	1.500,00	—	1.500,00	5.000
527 69-3	291	Reisekosten	575,80	—	575,80	1.000

Aus dem Vorjahr übertragene Haushaltsreste, Vorgriffe (-)	Gesamtsoll (Spalte 7 + 8)	Gegenüber dem Gesamtsoll beträgt die Summe der Einnahmen/Ausgaben mehr/weniger (-) (Spalte 6 - 9)	Über- und außerplanmäßige Ausgaben, Vorgriffe	Begründung der Abweichungen gegenüber dem Gesamtsoll
EUR	EUR	EUR	EUR	
8	9	10	11	12
—	—	—	—	
—	—	—	—	
—	892.053.000,00	26.130.493,99	—	
—	—	—	—	
—	150.000,00	-126.634,34	—	
—	—	—	—	
—	130.000,00	-61.387,20	—	
—	55.000,00	-5.353,51	—	
(—)	(41.000,00)	(-40.075,00)	(—)	
—	20.000,00	-19.150,00	—	
—	14.000,00	-14.000,00	—	
—	7.000,00	-6.925,00	—	
(25.026,67)	(30.026,67)	(-20.921,74)	(—)	
25.026,67	29.026,67	-23.776,67	—	
—	1.000,00	-941,50	—	
—	—	3.796,43	—	
(9.856,20)	(16.856,20)	(-14.559,42)	(—)	
9.856,20	14.856,20	-13.356,20	—	
—	1.000,00	-424,20	—	

Haushaltsjahr 2022

Einzelplan 05 Ministerium für Soziales, Gesundheit und Gleichstellung

Kapitel 0530 Sozialgesetzbuch (SGB) Neuntes Buch (IX) Teil 2 - Eingliederungshilfe - und SGB XII - Sozialhilfe

Titel	Fkt	Zweckbestimmung	Ist-Einnahmen Ist-Ausgaben	Zu übertragende Haushaltsreste, Vorgriffe (-)	Summe der Einnahmen/ Ausgaben (Spalte 4 + 5)	Haushaltsansatz
1	2	3	EUR	EUR	EUR	EUR
547 69-4	291	Nicht aufteilbare sächliche Verwaltungsausgaben	220,98	—	220,98	1.000
		Abschluss Kapitel 0530				
		1 Verwaltungseinnahmen, Einnahmen aus Schuldendienst und dergleichen	38.237,18	—	38.237,18	17.000
		2 Einnahmen aus Zuweisungen und Zuschüssen mit Ausnahme für Investitionen	920.583.948,69	—	920.583.948,69	895.658.000
		Summe der Einnahmen	920.622.185,87	—	920.622.185,87	895.675.000
		4 Personalausgaben	7.600,00	—	7.600,00	29.000
		5 Sächliche Verwaltungsausgaben, militärische Beschaffungen usw. Ausgaben für den Schuldendienst	4.726,71	—	4.726,71	24.000
		6 Ausgaben für Zuweisungen und Zuschüsse mit Ausnahme für Investitionen	3.614.050.432,93	—	3.614.050.432,93	3.589.312.000
		Summe der Ausgaben	3.614.062.759,64	—	3.614.062.759,64	3.589.365.000
		Zuschuss	2.693.440.573,77	—	2.693.440.573,77	2.693.690.000

Aus dem Vorjahr übertragene Haushaltsreste, Vorgriffe (-)	Gesamtsoll (Spalte 7 + 8)	Gegenüber dem Gesamtsoll beträgt die Summe der Einnahmen/Ausgaben mehr/weniger (-) (Spalte 6 - 9)	Über- und außerplanmäßige Ausgaben, Vorgriffe	Begründung der Abweichungen gegenüber dem Gesamtsoll
EUR	EUR	EUR	EUR	
8	9	10	11	12
—	1.000,00	-779,02	—	
—	17.000,00	21.237,18	—	
—	895.658.000,00	24.925.948,69	—	
—	895.675.000,00	24.947.185,87	—	
34.882,87	63.882,87	-56.282,87	—	
—	24.000,00	-19.273,29	—	
—	3.589.312.000,00	24.738.432,93	—	
34.882,87	3.589.399.882,87	24.662.876,77	—	
34.882,87	2.693.724.882,87	-284.309,10	—	

Haushaltsjahr 2022

Einzelplan 05 Ministerium für Soziales, Gesundheit und Gleichstellung

Kapitel 0536 Sonstige soziale Leistungen

Titel	Fkt	Zweckbestimmung	Ist-Einnahmen Ist-Ausgaben	Zu übertragende Haushaltsreste, Vorgriffe (-)	Summe der Einnahmen/ Ausgaben (Spalte 4 + 5)	Haushaltsansatz
1	2	3	EUR	EUR	EUR	EUR
E I N N A H M E N						
111 11-1	291	Eigenbeteiligung an den Aufwendungen für die unentgeltl. Beförderung schwerbehinderter Menschen im öffentl. Personenverkehr <i>*** Zu erstattende Eigenbeteiligungsbeträge sind durch Absetzen von der Einnahme zu verausgaben.(Vgl. Vermerk zu 631 11)</i>	3.335.719,47	—	3.335.719,47	4.235.000
111 12-0	291	Prüfungsgebühren <i>Vgl. K-Vermerk zu 526 12.</i>	33.420,00	—	33.420,00	30.000
111 77-4	291	Einnahmen der Pauschalen für die nds. bestätigende Stelle nach Art. 4 Abs. 3 des Staatsvertrages eGBR i.V.m. § 340 Abs. 1 Nr. 2 SGB V	—	—	—	18.000
119 01-5	291	Sonstige Verwaltungseinnahmen	7.908,13	—	7.908,13	20.000
119 41-4	286	Rückzahlung von Überzahlungen	241.417,05	—	241.417,05	300.000
119 74-0	291	Einnahmen gem. der Nds. VO über die Schiedsstelle nach § 36 PfIBG	2.969,97	—	2.969,97	21.000
182 11-6	236	Rückflüsse aus Darlehen aus Mitteln der Spielbankabgabe	350,17	—	350,17	1.000
231 11-7	244	Erstattungen des Bundes für Leistungen nach Art.2 2.SED-UnBerG (BerRehaG)	58.256,02	—	58.256,02	60.000
231 12-5	243	Erstattungen des Bundes zu der Krankenversorgung nach § 276 LAG	—	—	—	—
231 61-3 apl.	291	Zuweisung des Bundes aufgrund der Verwaltungsvereinbarung zur finanziellen Unterstützung des Aufbaus von Kooperationsbeziehungen in der Pflegeausbildung gem. § 54 PfIBG <i>HV aus Zentraler Haushaltsführung: Vgl. K-Vermerk zu Ausgabeteilgruppe 61.</i>	2.641.545,95	—	2.641.545,95	—
231 66-4	252	Erstattung des Bundesanteils an den Kosten der Unterkunft und Heizung gemäß § 46 Abs. 5 SGB II <i>Vgl. K-Vermerk zu 633 66.</i>	928.882.735,78	—	928.882.735,78	892.198.000
231 68-0	252	Erstattung des Bundesanteils an den Kosten der Unterkunft und Heizung für Flüchtlinge <i>Vgl. K-Vermerk zu 633 68.</i>	1.504.712,78	—	1.504.712,78	4.522.000
261 01-6 apl.	291	Erstattung der Stiftung "Anerkennung und Hilfe" für die Kosten einer Veranstaltung des Landes zur öffentlichen Anerkennung der Leid- und Unrechtserfahrungen im Sinne des Stiftungszwecks <i>HV aus Zentraler Haushaltsführung: Vgl. K-Vermerk zu 0501-541 11.</i>	10.000,00	—	10.000,00	—
282 11-0	291	Erstattung der Kosten der Unterbringung von nach §§ 63, 64 StGB untergebrachten Personen	—	—	—	—
298 76-9	291	Vermögen der abgewickelten Pflegekammer <i>Vgl. K-Vermerk zu Ausgabeteilgruppe 76.</i>	42.840,48	—	42.840,48	—
Titelgruppe(n)						
TGr. 64/65		Zahlungen der Stiftung "Anerkennung und Hilfe" zugunsten der niedersächsischen Anlauf- und Beratungsstellen	(336.243,30)	(—)	(336.243,30)	(371.000)
231 64-8	291	Erstattung der Personalausgaben <i>Vgl. K-Vermerk zu 428 64.</i>	281.134,26	—	281.134,26	326.000
231 65-6	291	Erstattung der sächlichen Verwaltungsausgaben <i>Vgl. K-Vermerk zu 547 64.</i>	55.109,04	—	55.109,04	45.000

Aus dem Vorjahr übertragene Haushaltsreste, Vorgriffe (-)	Gesamtsoll (Spalte 7 + 8)	Gegenüber dem Gesamtsoll beträgt die Summe der Einnahmen/Ausgaben mehr/weniger (-) (Spalte 6 - 9)	Über- und außerplanmäßige Ausgaben, Vorgriffe	Begründung der Abweichungen gegenüber dem Gesamtsoll
EUR	EUR	EUR	EUR	
8	9	10	11	12
—	4.235.000,00	-899.280,53	—	
—	30.000,00	3.420,00	—	
—	18.000,00	-18.000,00	—	
—	20.000,00	-12.091,87	—	
—	300.000,00	-58.582,95	—	
—	21.000,00	-18.030,03	—	
—	1.000,00	-649,83	—	
—	60.000,00	-1.743,98	—	
—	—	—	—	
—	—	2.641.545,95	—	
—	892.198.000,00	36.684.735,78	—	
—	4.522.000,00	-3.017.287,22	—	
—	—	10.000,00	—	
—	—	—	—	
—	—	42.840,48	—	
(—)	(371.000,00)	(-34.756,70)	(—)	
—	326.000,00	-44.865,74	—	
—	45.000,00	10.109,04	—	

Haushaltsjahr 2022

Einzelplan 05 Ministerium für Soziales, Gesundheit und Gleichstellung

Kapitel 0536 Sonstige soziale Leistungen

Titel	Fkt	Zweckbestimmung	Ist-Einnahmen Ist-Ausgaben	Zu übertragende Haushaltsreste, Vorgriffe (-)	Summe der Einnahmen/ Ausgaben (Spalte 4 + 5)	Haushaltsansatz
1	2	3	EUR	EUR	EUR	EUR
A U S G A B E N						
526 12-5	291	Kosten des Prüfungsausschusses "Fachkraft zur Arbeits- und Berufsförderung" <i>Die Ausgabe darf überschritten werden bis zur Höhe der Mehr-Einnahmen bei 111 12.</i>	11.121,56	—	11.121,56	15.000
546 11-8	291	Kosten für soziale Studien und Daten <i>Übertragbar.</i>	117.007,89	—	117.007,89	130.000
546 12-6	283	Bedarfsermittlung in der Eingliederungshilfe <i>Übertragbar.</i>	9.429,68	—	9.429,68	—
547 11-4	291	Erstellung des Landespflegeberichts <i>Übertragbar.</i>	—	—	—	—
547 12-2	291	Maßnahmen der Überwachungsstelle nach § 9 c Nds. Behindertengleichstellungsgesetz (NBGG)	29.626,90	—	29.626,90	50.000
547 13-0	219	Errichtung und Betrieb eines Landeskompetenzzentrums Barrierefreiheit <i>Übertragbar.</i>	—	—	—	1.000.000
631 11-5	291	Abführung von Eigenbeteiligungsbeträgen an den Bund <i>*** Ausgaben dürfen geleistet werden bis zur Höhe der gesetzlich abzuführenden Einnahmen bei 05 36 - 111 11.</i>	917.315,95	—	917.315,95	1.144.000
633 11-8	243	Krankenversorgung gem. § 276 LAG (Erstattungen an die örtlichen Träger) <i>Vgl. D-Vermerk zu 0530-631 11. *** Abweichend von § 35 Abs. 1 LHO dürfen Einnahmen von den Ausgaben abgesetzt werden.</i>	230.071,31	—	230.071,31	170.000
633 12-6	244	Ausgleichsleistungen nach Art. 2 2. SED-UnBerG (BerRehaG) - Erstattungen an die Träger <i>*** Auch Erstattungen an die Bundesagentur f. Arbeit sind zulässig bis zur Höhe des nach dem Zweiten Abschnitt BerRehaG zu leistenden Ausgleichs.</i>	97.093,38	—	97.093,38	100.000
633 13-4	291	Landesblindengeld (Erstattungen an die örtlichen Träger) <i>*** Abweichend von § 35 Abs. 1 LHO dürfen Einnahmen von den Ausgaben abgesetzt werden.</i>	28.952.705,45	—	28.952.705,45	30.370.000
633 14-2 apl.	291	Zuweisung an die kommunalen Träger nach § 6 Nds. AG SGB II (Kostenausgleich für flüchtlingsbedingte Mehraufwendungen) <i>HV aus Zentraler Haushaltsführung: Übertragbar.</i>	46.336.000,00	—	46.336.000,00	—
671 14-1	243	Krankenversorgung gemäß § 276 Lastenausgleichsgesetz	—	—	—	—
681 11-2	291	Landesblindenfonds <i>Übertragbar. Folgende Ausgaben sind gegenseitig deckungsfähig: 681 11 und 681 12. *** Billigkeitsleistung nach § 53 LHO.</i>	659.051,73	—	659.051,73	755.000
681 12-0	291	Fonds für Assistenzleistungen im Ehrenamt <i>Vgl. D-Vermerk zu 681 11. *** Billigkeitsleistung nach § 53 LHO.</i>	84.400,01	—	84.400,01	120.000
682 11-9	291	Erstattung von Fahrgeldausfällen an die Verkehrsträger <i>Übertragbar. Folgende Ausgaben sind gegenseitig deckungsfähig: 682 11 und 682 12.</i>	14.075.437,53	—	14.075.437,53	23.624.000
682 12-7	291	Erstattung von Fahrgeldausfällen für den Fährverkehr zur Insel Juist <i>Vgl. D-Vermerk zu 682 11. *** Billigkeitsleistung nach § 53 LHO.</i>	23.452,70	—	23.452,70	65.000

Aus dem Vorjahr übertragene Haushaltsreste, Vorgriffe (-)	Gesamtsoll (Spalte 7 + 8)	Gegenüber dem Gesamtsoll beträgt die Summe der Einnahmen/Ausgaben mehr/weniger (-) (Spalte 6 - 9)	Über- und außerplanmäßige Ausgaben, Vorgriffe	Begründung der Abweichungen gegenüber dem Gesamtsoll
EUR	EUR	EUR	EUR	
8	9	10	11	12
—	15.000,00	-3.878,44	—	
—	130.000,00	-12.992,11	—	
9.429,68	9.429,68	—	—	
—	—	—	—	
—	50.000,00	-20.373,10	—	
—	1.000.000,00	-1.000.000,00	—	
—	1.144.000,00	-226.684,05	—	
—	170.000,00	60.071,31	—	
—	100.000,00	-2.906,62	—	
—	30.370.000,00	-1.417.294,55	—	
—	—	46.336.000,00	46.336.000,00	apl. 633 14: Vgl. Begründung in Anlage I.
—	—	—	—	
—	755.000,00	-95.948,27	—	
—	120.000,00	-35.599,99	—	
—	23.624.000,00	-9.548.562,47	—	
—	65.000,00	-41.547,30	—	

Haushaltsjahr 2022

Einzelplan 05 Ministerium für Soziales, Gesundheit und Gleichstellung

Kapitel 0536 Sonstige soziale Leistungen

Titel	Fkt	Zweckbestimmung	Ist-Einnahmen Ist-Ausgaben	Zu übertragende Haushaltsreste, Vorgriffe (-)	Summe der Einnahmen/ Ausgaben (Spalte 4 + 5)	Haushaltsansatz
1	2	3	EUR	EUR	EUR	EUR
684 12-0	291	Qualifizierungsmaßnahmen für Taubblindenassistenten <i>Übertragbar.</i>	—	—	—	—
684 13-8	236	Zuschüsse zur Förderung der Zentralen Beratungsstellen in Niedersachsen für Personen in besonderen sozialen Schwierigkeiten <i>Folgende Ausgaben sind gegenseitig deckungsfähig: 684 13, 684 14, 684 15, 684 16, 684 17, 684 19, 684 20, 684 24, 893 11, Ausgabetitelgruppe 91/92 und Ausgabetitelgruppe 94.</i>	623.216,77	—	623.216,77	626.000
684 14-6	236	Zuschuss zur Förderung der sozialen Teilhabe von Sinti und Roma <i>Vgl. D-Vermerk zu 684 13.</i>	270.000,00	—	270.000,00	270.000
684 15-4	291	Zuschüsse zu Maßnahmen der Früherkennung und Frühförderung behinderter oder von einer Behinderung bedrohter Kinder <i>Übertragbar.</i> <i>Vgl. D-Vermerk zu 684 13.</i>	—	—	—	—
684 16-2	291	Zuschüsse an Selbsthilfegruppen und Träger von Initiativen zur Aktivierung der Selbsthilfe in sozialen Brennpunkten <i>Vgl. D-Vermerk zu 684 13.</i>	370.779,94	—	370.779,94	389.000
684 17-0	291	Zuschüsse an Träger von Schuldnerberatungsstellen <i>Vgl. D-Vermerk zu 684 13.</i>	621.698,57	—	621.698,57	650.000
684 19-7	291	Zuschüsse an Träger von unabhängigen Erwerbslosenberatungsstellen <i>Übertragbar.</i> <i>Vgl. D-Vermerk zu 684 13.</i>	453.403,50	—	453.403,50	600.000
684 20-0	236	Förderung der Hospizarbeit und Palliativversorgung <i>Übertragbar.</i> <i>Vgl. D-Vermerk zu 684 13.</i>	115.000,00	—	115.000,00	115.000
684 21-9	291	Zuschüsse zur Förderung der Landesarmutskonferenz <i>Übertragbar.</i>	35.000,00	—	35.000,00	35.000
684 24-3	236	Zuschüsse an Familienentlastende Dienste <i>Vgl. D-Vermerk zu 684 13.</i>	19.139,24	—	19.139,24	—
684 25-1	291	Zuschüsse an Sonstige für die Bereitstellung von Kurzzeitpflegeplätzen in vollstationären Einrichtungen <i>Übertragbar.</i>	—	—	—	5.500.000
684 51-0	236	Finanzhilfe gem. § 2 Abs. 1 Nr. 1 NWOHlfFöG für die Förderung wohlfahrtspflegerischer Aufgaben <i>Übertragbar.</i> <i>*** Die Ausgaben dürfen die gesetzlich festgelegte Höhe nicht überschreiten.</i> <i>Gemäß § 35 Abs. 2 LHO dürfen Ausgaben im Rahmen des Verwendungszwecks auch geleistet werden, wenn an anderer Stelle des Landeshaushalts Mittel für denselben Zweck veranschlagt sind.</i>	28.741.186,08	—	28.741.186,08	22.752.000
686 11-4	291	Zuschuss an die Pflegekammer Niedersachsen <i>Übertragbar.</i>	—	—	—	—
893 11-0	291	Zuschüsse an Sonstige zur Förderung der Investitionsfolgekosten nach § 12 Nieders. Pflegegesetz (NPflegeG) a.F. <i>Vgl. D-Vermerk zu 684 13.</i>	92.621,88	—	92.621,88	120.000

Aus dem Vorjahr übertragene Haushaltsreste, Vorgriffe (-)	Gesamtsoll (Spalte 7 + 8)	Gegenüber dem Gesamtsoll beträgt die Summe der Einnahmen/Ausgaben mehr/weniger (-) (Spalte 6 - 9)	Über- und außerplanmäßige Ausgaben, Vorgriffe	Begründung der Abweichungen gegenüber dem Gesamtsoll
EUR	EUR	EUR	EUR	
8	9	10	11	12
—	—	—	—	
—	626.000,00	-2.783,23	—	
—	270.000,00	—	—	
—	—	—	—	
—	389.000,00	-18.220,06	—	
—	650.000,00	-28.301,43	—	
—	600.000,00	-146.596,50	—	
—	115.000,00	—	—	
—	35.000,00	—	—	
—	—	19.139,24	—	
—	5.500.000,00	-5.500.000,00	—	
—	22.752.000,00	5.989.186,08	5.989.186,08	684 51: Vgl. Begründung in Anlage I.
—	—	—	—	
—	120.000,00	-27.378,12	—	

Haushaltsjahr 2022

Einzelplan 05 Ministerium für Soziales, Gesundheit und Gleichstellung

Kapitel 0536 Sonstige soziale Leistungen

Titel	Fkt	Zweckbestimmung	Ist-Einnahmen Ist-Ausgaben	Zu übertragende Haushaltsreste, Vorgriffe (-)	Summe der Einnahmen/ Ausgaben (Spalte 4 + 5)	Haushaltsansatz
1	2	3	EUR	EUR	EUR	EUR
TGr. 61 apl.		Titelgruppe(n) Förderung des Aufbaus von Kooperationsbeziehungen in der Pflegeausbildung gem. § 54 PflBG <i>HV aus Zentraler Haushaltsführung: Übertragbar.</i> <i>Ausgaben der Titelgruppe dürfen nur geleistet werden bis zur Höhe der Ist-Einnahmen bei 231 61.</i>	(—)	(2.641.545,95)	(2.641.545,95)	(—)
686 61-0 apl.	291	Zuschüsse an Sonstige	—	2.641.545,95	2.641.545,95	—
TGr. 64		Stiftung "Anerkennung und Hilfe" <i>Übertragbar.</i>	(517.956,62)	(—)	(517.956,62)	(1.092.000)
428 64-6	291	Entgelte der befristet beschäftigten Arbeitnehmerinnen und Arbeitnehmer (Beschäftigte) <i>Ausgaben dürfen nur geleistet werden bis zur Höhe der Ist-Einnahmen bei 231 64.</i>	281.134,26	—	281.134,26	326.000
547 64-5	291	Sächliche Verwaltungsausgaben der niedersächsischen Anlauf- und Beratungsstellen <i>Ausgaben dürfen nur geleistet werden bis zur Höhe der Ist-Einnahmen bei 231 65.</i>	56.683,70	—	56.683,70	45.000
634 64-5	291	Zahlungen des Landes an die Stiftung "Anerkennung und Hilfe"	180.138,66	—	180.138,66	721.000
TGr. 65		Verwendung der Glücksspielabgabe gem. § 14 Abs. 3 NGLüSpG für die allgem. Förderung wohlfahrtspflegerischer Aufgaben <i>Übertragbar.</i> <i>*** Gemäß § 35 Abs. 2 LHO dürfen Ausgaben der Titelgruppe im Rahmen des Verwendungszwecks auch geleistet werden, wenn an anderer Stelle des Landeshaushalts Mittel für denselben Zweck veranschlagt sind.</i> <i>Ausgaben dürfen in Höhe des gesetzlichen Anteils an der Glücksspielabgabe geleistet werden.</i>	(3.067.860,11)	(6.737.688,56)	(9.805.548,67)	(1.707.000)
547 65-3	236	Dienstleistungen Außenstehender	—	—	—	—
684 65-0	236	Zuschüsse zur Durchführung von Einzelmaßnahmen in besonderen Fällen	2.143.209,16	3.359.239,20	5.502.448,36	930.000
893 65-9	236	Zuschüsse zu den Kosten von Neu-, Um- und Erweiterungsbauten sowie der Ausstattung von Heimen und sonstigen Einrichtungen	924.650,95	3.378.449,36	4.303.100,31	777.000
TGr. 66 68/69		Finanzzuweisungen an die kommunalen Träger der Grundsicherung für Arbeitsuchende (SGB II)	(1.030.858.989,19)	(447.813,50)	(1.031.306.802,69)	(996.720.000)
613 66-4	821	Zuweisungen an die kommunalen Träger nach § 5 Nds. AG SGB II (Landeszuschuss)	100.000.000,00	—	100.000.000,00	100.000.000
633 66-5	252	Zuweisungen des Bundesanteils an den Kosten der Unterkunft und Heizung an die kommunalen Träger nach § 46 Abs. 5 SGB II und § 4 Nds. AG SGB II <i>Übertragbar.</i> <i>Ausgaben dürfen nur geleistet werden bis zur Höhe der Ist-Einnahmen bei 231 66.</i> <i>*** Abweichend von § 35 Abs. 1 LHO dürfen Einnahmen von den Ausgaben abgesetzt werden.</i>	929.354.276,41	447.813,50	929.802.089,91	892.198.000
633 68-1	252	Zuweisung des Bundesanteils an den Kosten der Unterkunft und Heizung für Flüchtlinge. <i>Übertragbar.</i> <i>Ausgaben dürfen nur geleistet werden bis zur Höhe der Ist-Einnahmen bei 231 68.</i> <i>*** Abweichend von § 35 Abs. 1 LHO dürfen Einnahmen von den Ausgaben abgesetzt werden.</i>	1.504.712,78	—	1.504.712,78	4.522.000

Aus dem Vorjahr übertragene Haushaltsreste, Vorgriffe (-)	Gesamtsoll (Spalte 7 + 8)	Gegenüber dem Gesamtsoll beträgt die Summe der Einnahmen/Ausgaben mehr/weniger (-) (Spalte 6 - 9)	Über- und außerplanmäßige Ausgaben, Vorgriffe	Begründung der Abweichungen gegenüber dem Gesamtsoll
EUR	EUR	EUR	EUR	
8	9	10	11	12
(—)	(—)	(2.641.545,95)	(2.641.545,95)	apl. 686 61: Vgl. Begründung in Anlage I.
—	—	2.641.545,95	2.641.545,95	
(1.574,66)	(1.093.574,66)	(-575.618,04)	(—)	
—	326.000,00	-44.865,74	—	
1.574,66	46.574,66	10.109,04	—	
—	721.000,00	-540.861,34	—	
(8.099.298,67)	(9.806.298,67)	(-750,00)	(—)	
—	—	—	—	
4.572.448,36	5.502.448,36	—	—	
3.526.850,31	4.303.850,31	-750,00	—	
(919.354,13)	(997.639.354,13)	(33.667.448,56)	(—)	
—	100.000.000,00	—	—	
919.354,13	893.117.354,13	36.684.735,78	—	
—	4.522.000,00	-3.017.287,22	—	

Haushaltsjahr 2022

Einzelplan 05 Ministerium für Soziales, Gesundheit und Gleichstellung

Kapitel 0536 Sonstige soziale Leistungen

Titel	Fkt	Zweckbestimmung	Ist-Einnahmen Ist-Ausgaben	Zu übertragende Haushaltsreste, Vorgriffe (-)	Summe der Einnahmen/ Ausgaben (Spalte 4 + 5)	Haushaltsansatz
1	2	3	EUR	EUR	EUR	EUR
633 69-0	259	Erstattung der Kosten für Bildung und Teilhabe an die kommunalen Träger aus Landesmitteln	—	—	—	—
TGr. 67		Förderung von Inklusionsprojekten Übertragbar.	(112.223,04)	(—)	(112.223,04)	(75.000)
547 67-0	291	Dienstleistungen Außenstehender	112.223,04	—	112.223,04	75.000
633 67-3	291	Förderung von Inklusionsmaßnahmen in kommunaler Trägerschaft	—	—	—	—
684 67-7	291	Förderung von Inklusionsmaßnahmen natürlicher und juristischer Personen, ausgenommen kommunale Gebietskörperschaften	—	—	—	—
TGr. 70/71		Aktivierung der Altenpflegeausbildung und Qualitätssicherung in der Altenpflege Übertragbar.	(2.045.140,00)	(—)	(2.045.140,00)	(1.697.000)
547 70-0	291	Dienstleistung Außenstehender	—	—	—	—
547 71-8	291	Berichte, Gutachten und Studien	—	—	—	—
633 70-3	291	Förderung von Ausbildungsplätzen in Einrichtungen in kommunaler Trägerschaft	—	—	—	—
671 71-0	291	Erstattung an die NBank	—	—	—	—
683 71-9	291	Zuschüsse zur Herstellung der Schulgeldfreiheit in der Ausbildung an privaten Altenpflegeschulen	2.045.140,00	—	2.045.140,00	1.697.000
684 71-5	291	Förderung von Ausbildungskosten bei Umschulungen	—	—	—	—
TGr. 72		Wohnen und Pflege im Alter Übertragbar. <i>*** Gemäß § 35 Abs. 2 LHO dürfen Ausgaben der Titelgruppe im Rahmen des Verwendungszwecks auch geleistet werden, wenn an anderer Stelle des Landeshaushalts Mittel für denselben Zweck veranschlagt sind.</i>	(1.226.431,65)	(740.515,31)	(1.966.946,96)	(2.000.000)
547 72-6	291	Nicht aufteilbare sächliche Verwaltungsausgaben	50.600,00	—	50.600,00	50.000
684 72-3	291	Zuschüsse für laufende Zwecke	300.607,10	118.692,26	419.299,36	950.000
893 72-1	291	Zuweisungen für Investitionen an Sonstige	875.224,55	621.823,05	1.497.047,60	1.000.000
TGr. 73		Ausgaben des Landes für die Umsetzung des Pflegeberufgesetzes (PflBG) Übertragbar.	(41.488.320,22)	(—)	(41.488.320,22)	(59.793.000)
684 73-1	861	Zuführung des Landes zum Ausbildungsfonds nach § 33 Abs. 1 Nr. 3 PflBG	41.488.320,22	—	41.488.320,22	59.793.000
863 73-3	291	Anschubfinanzierung für die Verwaltung des Ausbildungsfonds nach dem PflBG	—	—	—	—
TGr. 74		Kosten der Schiedsstelle nach § 36 Pflegeberufgesetz (PflBG)	(500,00)	(—)	(500,00)	(24.000)
412 74-0	291	Aufwendungen für ehrenamtlich Tätige der Schiedsstelle nach § 36 PflBG	500,00	—	500,00	4.000
527 74-1	291	Reisekosten der Schiedsstelle	—	—	—	4.000
547 74-2	291	Nicht aufteilbare sächliche Verwaltungsausgaben der Schiedsstelle	—	—	—	16.000
TGr. 75		Schulgeldfreiheit für Gesundheitsfachberufe Übertragbar.	(16.181.989,30)	(2.596.010,70)	(18.778.000,00)	(18.778.000)
633 75-4	291	Sonstige Zuweisungen an Gemeinden und Gemeindeverbände	—	—	—	—

Aus dem Vorjahr übertragene Haushaltsreste, Vorgriffe (-)	Gesamtsoll (Spalte 7 + 8)	Gegenüber dem Gesamtsoll beträgt die Summe der Einnahmen/Ausgaben mehr/weniger (-) (Spalte 6 - 9)	Über- und außerplanmäßige Ausgaben, Vorgriffe	Begründung der Abweichungen gegenüber dem Gesamtsoll
EUR	EUR	EUR	EUR	
8	9	10	11	12
—	—	—	—	
(46.026,54)	(121.026,54)	(-8.803,50)	(—)	
46.026,54	121.026,54	-8.803,50	—	
—	—	—	—	
—	—	—	—	
(—)	(1.697.000,00)	(348.140,00)	(348.140,00)	
—	—	—	—	
—	—	—	—	
—	—	—	—	
—	1.697.000,00	348.140,00	348.140,00	683 71: Vgl. Begründung in Anlage I.
—	—	—	—	
(887.807,25)	(2.887.807,25)	(-920.860,29)	(—)	
—	50.000,00	600,00	—	
219.280,00	1.169.280,00	-749.980,64	—	
668.527,25	1.668.527,25	-171.479,65	—	
(-1.725.864,74)	(58.067.135,26)	(-16.578.815,04)	(—)	
-1.725.864,74	58.067.135,26	-16.578.815,04	—	
—	—	—	—	
(—)	(24.000,00)	(-23.500,00)	(—)	
—	4.000,00	-3.500,00	—	
—	4.000,00	-4.000,00	—	
—	16.000,00	-16.000,00	—	
(—)	(18.778.000,00)	(—)	(—)	
—	—	—	—	

Haushaltsjahr 2022

Einzelplan 05 Ministerium für Soziales, Gesundheit und Gleichstellung

Kapitel 0536 Sonstige soziale Leistungen

Titel	Fkt	Zweckbestimmung	Ist-Einnahmen Ist-Ausgaben	Zu übertragende Haushaltsreste, Vorgriffe (-)	Summe der Einnahmen/ Ausgaben (Spalte 4 + 5)	Haushaltsansatz
1	2	3	EUR	EUR	EUR	EUR
684 75-8	291	Zuschüsse für laufende Zwecke an soziale oder ähnliche Einrichtungen (ohne öffentliche Einrichtungen)	16.181.989,30	2.596.010,70	18.778.000,00	18.778.000
TGr. 76		Abwicklung der Pflegekammer Niedersachsen Übertragbar. <i>Die Ausgaben der Titelgruppe dürfen überschritten werden bis zur Höhe der Ist-Einnahmen bei 298 76.</i>	(355.370,63)	(—)	(355.370,63)	(254.000)
547 76-9	291	Nicht aufteilbare sächliche Verwaltungsausgaben	355.251,63	—	355.251,63	238.000
698 76-7	291	Erstattung von an die Kammer gezahlten Mitgliedsbeiträgen	119,00	—	119,00	16.000
TGr. 77		Errichtung und Betrieb des elektronischen Gesundheitsberuferegisters (eGBR)	(—)	(—)	(—)	(21.000)
547 77-7	291	Ausgaben der nds. bestätigenden Stelle der Länder nach § 340 Abs. 1 Nr. 1 SGB V	—	—	—	—
632 77-4	291	Zahlungen des Landes an die gemeinsame Stelle zur Herausgabe der Berufsausweise gem. § 340 Abs. 1 Nr. 1 i.V.m. Abs. 3 SGB V	—	—	—	21.000
TGr. 78		Ethikkommission für Berufe in der Pflege	(5.000,00)	(—)	(5.000,00)	(71.000)
412 78-2	291	Aufwendungen für ehrenamtlich Tätige	—	—	—	—
526 78-8	291	Sachverständige und ähnliche Kosten	—	—	—	—
527 78-4	291	Reisekosten	—	—	—	—
547 78-5	291	Verwaltungsausgaben der Geschäftsstelle	5.000,00	—	5.000,00	71.000
TGr. 81		Verwendung des Landesanteils am Aufkommen der Spielbankabgabe für außergewöhnliche Maßnahmen im sozialen Bereich Übertragbar. <i>*** Gemäß § 35 Abs. 2 LHO dürfen Ausgaben der Titelgruppe im Rahmen des Verwendungszwecks auch geleistet werden, wenn an anderer Stelle des Landeshaushalts Mittel für denselben Zweck veranschlagt sind.</i>	(2.776.280,78)	(1.575.094,68)	(4.351.375,46)	(2.062.000)
547 81-5	236	Dienstleistungen Außenstehender	—	—	—	—
684 81-2	236	Zuschüsse an Verbände der Freien Wohlfahrts- pflege <i>*** Die Ausgaben dürfen den festgelegten Betrag von 15.750 EUR nicht überschreiten.</i>	—	157.612,50	157.612,50	16.000
686 81-5	236	Zuschüsse an Sonstige	982.685,09	632.069,17	1.614.754,26	400.000
893 81-0	236	Zuschüsse an Verbände der Freien Wohlfahrts- pflege und andere gemeinn. Träger sowie an Sonstige	1.793.595,69	785.413,01	2.579.008,70	1.646.000
TGr. 86 bis 88		Förderung von Pflegeeinrichtungen nach dem Nieders. Pflegegesetz (NPflegeG) Übertragbar.	(60.940.643,70)	(—)	(60.940.643,70)	(60.941.000)
893 86-1	291	Zuschüsse an Sonstige nach § 9 NPflegeG	38.057.921,35	—	38.057.921,35	31.950.000
893 87-0	291	Zuschüsse an Sonstige für teilstationäre Pflege- plätze (§ 10 NPflegeG)	22.475.631,51	—	22.475.631,51	25.931.000
893 88-8	291	Zuschüsse an Sonstige für Kurzzeitpflegeplätze (§ 10 NPflegeG)	407.090,84	—	407.090,84	3.060.000
TGr. 89		Förderung der Stärkung der ambulanten Pflege Übertragbar.	(3.133.308,01)	(3.054.599,07)	(6.187.907,08)	(5.035.000)
547 89-0	291	Nicht aufteilbare sächliche Verwaltungsausgaben	1.178,10	—	1.178,10	35.000

Aus dem Vorjahr übertragene Haushaltsreste, Vorgriffe (-)	Gesamtsoll (Spalte 7 + 8)	Gegenüber dem Gesamtsoll beträgt die Summe der Einnahmen/Ausgaben mehr/weniger (-) (Spalte 6 - 9)	Über- und außerplanmäßige Ausgaben, Vorgriffe	Begründung der Abweichungen gegenüber dem Gesamtsoll
EUR	EUR	EUR	EUR	
8	9	10	11	12
—	18.778.000,00	—	—	547 76: Vgl. Begründung in Anlage I.
(—)	(254.000,00)	(101.370,63)	(58.530,15)	
—	238.000,00	117.251,63	58.530,15	
—	16.000,00	-15.881,00	—	
(—)	(21.000,00)	(-21.000,00)	(—)	
—	—	—	—	
—	21.000,00	-21.000,00	—	
(—)	(71.000,00)	(-66.000,00)	(—)	
—	—	—	—	
—	—	—	—	
—	—	—	—	
—	71.000,00	-66.000,00	—	
(2.289.625,46)	(4.351.625,46)	(-250,00)	(—)	
—	—	—	—	
141.862,50	157.862,50	-250,00	—	
1.214.754,26	1.614.754,26	—	—	
933.008,70	2.579.008,70	—	—	
(—)	(60.941.000,00)	(-356,30)	(—)	
—	31.950.000,00	6.107.921,35	—	
—	25.931.000,00	-3.455.368,49	—	
—	3.060.000,00	-2.652.909,16	—	
(2.000.000,00)	(7.035.000,00)	(-847.092,92)	(—)	
—	35.000,00	-33.821,90	—	

Haushaltsjahr 2022

Einzelplan 05 Ministerium für Soziales, Gesundheit und Gleichstellung

Kapitel 0536 Sonstige soziale Leistungen

Titel	Fkt	Zweckbestimmung	Ist-Einnahmen Ist-Ausgaben	Zu übertragende Haushaltsreste, Vorgriffe (-)	Summe der Einnahmen/ Ausgaben (Spalte 4 + 5)	Haushaltsansatz
1	2	3	EUR	EUR	EUR	EUR
684 89-8	291	Zuschüsse an Träger von ambulanten Pflegeeinrichtungen	2.058.800,25	3.054.599,07	5.113.399,32	4.700.000
685 89-4	291	Zuschüsse an ambulante Pflegeeinrichtungen öffentlicher Träger	61.630,73	—	61.630,73	200.000
686 89-0	291	Förderung von Modellprojekten zur Versorgung Demenzerkrankter	—	—	—	—
893 89-6	291	Förderung von Trägern ambulanter Pflegeeinrichtungen / investiv	1.011.698,93	—	1.011.698,93	100.000
TGr. 91/92		Angebote zur Unterstützung im Alltag und Selbsthilfe nach dem Vierten Kapitel 5. Abschnitt des SGB XI <i>Übertragbar.</i> <i>Vgl. D-Vermerk zu 684 13.</i>	(1.074.606,76)	(—)	(1.074.606,76)	(2.350.000)
684 91-0	291	Zuschüsse für Selbsthilfemaßnahmen nach § 45 d SGB XI	111.441,38	—	111.441,38	250.000
684 92-8	291	Förderung von Angeboten zur Unterstützung im Alltag und Modellvorhaben nach § 45 c SGB XI	963.165,38	—	963.165,38	2.100.000
TGr. 93		Flankierende arbeitsmarktpolitische Maßnahmen <i>Übertragbar.</i>	(—)	(—)	(—)	(—)
547 93-9	291	Nicht aufteilbare sächliche Verwaltungsausgaben	—	—	—	—
684 93-6	291	Zuschüsse an Träger gesundheitsfördernder Maßnahmen für Langzeitarbeitslose	—	—	—	—
TGr. 94		Förderung von Maßnahmen zur Betreuung und Versorgung von Kindern, Jugendlichen und jungen Erwachsenen mit schweren Erkrankungen oder Behinderungen <i>Übertragbar.</i> <i>Vgl. D-Vermerk zu 684 13.</i>	(320.610,80)	(—)	(320.610,80)	(634.000)
511 94-2	291	Nicht aufteilbare sächliche Verwaltungsausgaben	—	—	—	—
684 94-4	236	Zuschüsse an soziale oder ähnliche Einrichtungen (Förderprogramm)	20.610,80	—	20.610,80	211.000
686 94-7	236	Zuschüsse an Sonstigen (Betriebskostenzuschuss Aegidiushaus)	300.000,00	—	300.000,00	423.000

Aus dem Vorjahr übertragene Haushaltsreste, Vorgriffe (-)	Gesamtsoll (Spalte 7 + 8)	Gegenüber dem Gesamtsoll beträgt die Summe der Einnahmen/Ausgaben mehr/weniger (-) (Spalte 6 - 9)	Über- und außerplanmäßige Ausgaben, Vorgriffe	Begründung der Abweichungen gegenüber dem Gesamtsoll
EUR	EUR	EUR	EUR	
8	9	10	11	12
1.128.536,96	5.828.536,96	-715.137,64	—	
—	200.000,00	-138.369,27	—	
—	—	—	—	
871.463,04	971.463,04	40.235,89	—	
(—)	(2.350.000,00)	(-1.275.393,24)	(—)	
—	250.000,00	-138.558,62	—	
—	2.100.000,00	-1.136.834,62	—	
(—)	(—)	(—)	(—)	
—	—	—	—	
—	—	—	—	
(—)	(634.000,00)	(-313.389,20)	(—)	
—	—	—	—	
—	211.000,00	-190.389,20	—	
—	423.000,00	-123.000,00	—	

Haushaltsjahr 2022

Einzelplan 05 Ministerium für Soziales, Gesundheit und Gleichstellung

Kapitel 0536 Sonstige soziale Leistungen

Titel	Fkt	Zweckbestimmung	Ist-Einnahmen Ist-Ausgaben	Zu übertragende Haushaltsreste, Vorgriffe (-)	Summe der Einnahmen/ Ausgaben (Spalte 4 + 5)	Haushaltsansatz
			EUR	EUR	EUR	EUR
1	2	3	4	5	6	7
		Abschluss Kapitel 0536				
		1 Verwaltungseinnahmen, Einnahmen aus Schul- dendienst und dergleichen	3.621.784,79	—	3.621.784,79	4.625.000
		2 Einnahmen aus Zuweisungen und Zuschüssen mit Ausnahme für Investitionen	933.476.334,31	—	933.476.334,31	897.151.000
		Summe der Einnahmen	937.098.119,10	—	937.098.119,10	901.776.000
		4 Personalausgaben	281.634,26	—	281.634,26	330.000
		5 Sächliche Verwaltungsausgaben, militärische Beschaffungen usw. Ausgaben für den Schul- dienst	748.122,50	—	748.122,50	1.729.000
		6 Ausgaben für Zuweisungen und Zuschüsse mit Ausnahme für Investitionen	1.220.321.798,42	13.007.582,35	1.233.329.380,77	1.175.211.000
		8 Sonstige Ausgaben für Investitionen und Inves- tionsfördermaßnahmen	65.638.435,70	4.785.685,42	70.424.121,12	64.584.000
		Summe der Ausgaben	1.286.989.990,88	17.793.267,77	1.304.783.258,65	1.241.854.000
		Zuschuss	349.891.871,78	17.793.267,77	367.685.139,55	340.078.000

Aus dem Vorjahr übertragene Haushaltsreste, Vorgriffe (-)	Gesamtsoll (Spalte 7 + 8)	Gegenüber dem Gesamtsoll beträgt die Summe der Einnahmen/Ausgaben mehr/weniger (-) (Spalte 6 - 9)	Über- und außerplanmäßige Ausgaben, Vorgriffe	Begründung der Abweichungen gegenüber dem Gesamtsoll
EUR	EUR	EUR	EUR	
8	9	10	11	12
—	4.625.000,00	-1.003.215,21	—	
—	897.151.000,00	36.325.334,31	—	
—	901.776.000,00	35.322.119,10	—	
—	330.000,00	-48.365,74	—	
57.030,88	1.786.030,88	-1.037.908,38	58.530,15	
6.470.371,47	1.181.681.371,47	51.648.009,30	55.314.872,03	
5.999.849,30	70.583.849,30	-159.728,18	—	
12.527.251,65	1.254.381.251,65	50.402.007,00	55.373.402,18	
12.527.251,65	352.605.251,65	15.079.887,90		

Haushaltsjahr 2022

Einzelplan 05 Ministerium für Soziales, Gesundheit und Gleichstellung
Kapitel 0538 Kriegsofopferfürsorge nach dem BVG und entsprechende Leistungen

Titel	Fkt	Zweckbestimmung	Ist-Einnahmen Ist-Ausgaben	Zu übertragende Haushaltsreste, Vorgriffe (-)	Summe der Einnahmen/ Ausgaben (Spalte 4 + 5)	Haushaltsansatz
1	2	3	EUR	EUR	EUR	EUR
E I N N A H M E N						
162 11-2	241	Darlehenszinsen - Altdarlehen - <i>Vgl. K-Vermerk zu 631 12.</i>	0,27	—	0,27	1.000
182 11-3	241	Darlehensrückflüsse -Altdarlehen - <i>Vgl. K-Vermerk zu 631 12.</i>	20.616,00	—	20.616,00	20.000
231 11-4	241	Erstattungen durch den Bund für Aufwendungen in der Kriegsofopferfürsorge	11.459.111,58	—	11.459.111,58	13.540.000
233 11-7	241	Darlehensrückflüsse (Zinsen) aus von den örtl. Trägern der KOF bewilligten und ausgezahlten Darlehen <i>Vgl. K-Vermerk zu 631 12.</i>	—	—	—	—
233 12-5	241	Ersatzl. v. Anspruchsber., Unterhaltsverpfl. , sonst.Dritten sowie Erst. v. zu Unrecht erh. Leistg. (Erst. v.d.örtl.Trägern) <i>Vgl. K-Vermerk zu 631 11.</i>	903.319,39	—	903.319,39	3.000.000
333 11-1	241	Darlehensrückflüsse (Tilgung) aus von den örtl. Trägern der KOF bewilligten und ausgezahlten Darlehen <i>Vgl. K-Vermerk zu 631 12.</i>	—	—	—	20.000
A U S G A B E N						
631 11-2	241	Abführung der sonstigen Einnahmen im Rahmen der KOF an den Bund <i>Übertragbar.</i> <i>Ausgaben dürfen nur geleistet werden bis zu 80 v.</i> <i>H. der Ist-Einnahmen bei 233 12.</i>	722.655,50	—	722.655,50	2.400.000
631 12-0	241	Abführung von Darlehensrückflüssen an den Bund <i>Übertragbar.</i> <i>Ausgaben dürfen nur geleistet werden bis zu 80 v.</i> <i>H. der Ist-Einnahmen bei 162 11, 182 11, 233 11</i> <i>und 333 11.</i>	16.493,01	—	16.493,01	33.000
633 11-5	241	Leistungen zur Teilnahme am Arbeitsleben und sonstige Leistungen der KOF (Erstattungen an die örtl. Träger) <i>Folgende Ausgaben sind gegenseitig deckungsfä-</i> <i>hig: 633 11, 633 19 und 633 29.</i> <i>*** Abweichend von § 35 Abs. 1 LHO dürfen</i> <i>Einnahmen von den Ausgaben abgesetzt werden.</i>	699.380,34	—	699.380,34	125.000
633 15-8	241	Krankenhilfe (Erstattungen an die örtlichen Träger) <i>*** Abweichend von § 35 Abs. 1 LHO dürfen</i> <i>Einnahmen von den Ausgaben abgesetzt werden.</i>	—	—	—	—
633 19-0	241	Hilfe zur Pflege (Erstattungen an die örtlichen Träger) <i>Vgl. D-Vermerk zu 633 11.</i> <i>*** Abweichend von § 35 Abs. 1 LHO dürfen</i> <i>Einnahmen von den Ausgaben abgesetzt werden.</i>	3.685.749,87	—	3.685.749,87	3.800.000
633 21-2	241	Hilfe zur Weiterführung des Haushalts (Erstat- tungen an die örtlichen Träger) <i>*** Abweichend von § 35 Abs. 1 LHO dürfen</i> <i>Einnahmen von den Ausgaben abgesetzt werden.</i>	—	—	—	—
633 22-0	241	Altenhilfe (Erstattungen an die örtlichen Träger) <i>*** Abweichend von § 35 Abs. 1 LHO dürfen</i> <i>Einnahmen von den Ausgaben abgesetzt werden.</i>	—	—	—	—
633 23-9	241	Erziehungsbeihilfe (Erstattungen an die örtlichen Träger) <i>*** Abweichend von § 35 Abs. 1 LHO dürfen</i> <i>Einnahmen von den Ausgaben abgesetzt werden.</i>	—	—	—	—

Aus dem Vorjahr übertragene Haushaltsreste, Vorgriffe (-)	Gesamtsoll (Spalte 7 + 8)	Gegenüber dem Gesamtsoll beträgt die Summe der Ein- nahmen/Ausgaben mehr/weniger (-) (Spalte 6 - 9)	Über- und außerplanmäßige Ausgaben, Vorgriffe	Begründung der Abweichungen gegenüber dem Gesamtsoll
EUR	EUR	EUR	EUR	
8	9	10	11	12
—	1.000,00	-999,73	—	
—	20.000,00	616,00	—	
—	13.540.000,00	-2.080.888,42	—	
—	—	—	—	
—	3.000.000,00	-2.096.680,61	—	
—	20.000,00	-20.000,00	—	
—	2.400.000,00	-1.677.344,50	—	
—	33.000,00	-16.506,99	—	
—	125.000,00	574.380,34	—	
—	—	—	—	
—	3.800.000,00	-114.250,13	—	
—	—	—	—	
—	—	—	—	
—	—	—	—	

Haushaltsjahr 2022

Einzelplan 05 Ministerium für Soziales, Gesundheit und Gleichstellung

Kapitel 0538 Kriegsofferfürsorge nach dem BVG und entsprechende Leistungen

Titel	Fkt	Zweckbestimmung	Ist-Einnahmen Ist-Ausgaben	Zu übertragende Haushaltsreste, Vorgriffe (-)	Summe der Einnahmen/ Ausgaben (Spalte 4 + 5)	Haushaltsansatz
1	2	3	EUR	EUR	EUR	EUR
633 24-7	241	Ergänzende Hilfe zum Lebensunterhalt (Erstattungen an die örtlichen Träger) <i>*** Abweichend von § 35 Abs. 1 LHO dürfen Einnahmen von den Ausgaben abgesetzt werden.</i>	—	—	—	—
633 25-5	241	Erholungshilfe (Erstattungen an die örtlichen Träger) <i>*** Abweichend von § 35 Abs. 1 LHO dürfen Einnahmen von den Ausgaben abgesetzt werden.</i>	—	—	—	—
633 26-3	241	Wohnungshilfe (Erstattungen an die örtlichen Träger) <i>*** Abweichend von § 35 Abs. 1 LHO dürfen Einnahmen von den Ausgaben abgesetzt werden.</i>	—	—	—	—
633 29-8	241	Hilfen in besonderen Lebenslagen (Erstattungen an die örtlichen Träger) <i>Vgl. D-Vermerk zu 633 11. *** Abweichend von § 35 Abs. 1 LHO dürfen Einnahmen von den Ausgaben abgesetzt werden.</i>	9.938.759,26	—	9.938.759,26	13.000.000
Abschluss Kapitel 0538						
		1 Verwaltungseinnahmen, Einnahmen aus Schuldendienst und dergleichen	20.616,27	—	20.616,27	21.000
		2 Einnahmen aus Zuweisungen und Zuschüssen mit Ausnahme für Investitionen	12.362.430,97	—	12.362.430,97	16.540.000
		3 Einnahmen aus Schuldenaufnahmen, aus Zuweisungen und Zuschüssen für Investitionen, besondere Finanzierungseinnahmen	—	—	—	20.000
		Summe der Einnahmen	12.383.047,24	—	12.383.047,24	16.581.000
		6 Ausgaben für Zuweisungen und Zuschüsse mit Ausnahme für Investitionen	15.063.037,98	—	15.063.037,98	19.358.000
		Summe der Ausgaben	15.063.037,98	—	15.063.037,98	19.358.000
		Zuschuss	2.679.990,74	—	2.679.990,74	2.777.000

Aus dem Vorjahr übertragene Haushaltsreste, Vorgriffe (-)	Gesamtsoll (Spalte 7 + 8)	Gegenüber dem Gesamtsoll beträgt die Summe der Einnahmen/Ausgaben mehr/weniger (-) (Spalte 6 - 9)	Über- und außerplanmäßige Ausgaben, Vorgriffe	Begründung der Abweichungen gegenüber dem Gesamtsoll
EUR	EUR	EUR	EUR	
8	9	10	11	12
—	—	—	—	
—	—	—	—	
—	—	—	—	
—	13.000.000,00	-3.061.240,74	—	
—	21.000,00	-383,73	—	
—	16.540.000,00	-4.177.569,03	—	
—	20.000,00	-20.000,00	—	
—	16.581.000,00	-4.197.952,76	—	
—	19.358.000,00	-4.294.962,02	—	
—	19.358.000,00	-4.294.962,02	—	
—	2.777.000,00	-97.009,26	—	

Haushaltsjahr 2022

Einzelplan 05 Ministerium für Soziales, Gesundheit und Gleichstellung

Kapitel 0540 Gesundheitsverwaltung und Gesundheitswesen

Titel	Fkt	Zweckbestimmung	Ist-Einnahmen Ist-Ausgaben	Zu übertragende Haushaltsreste, Vorgriffe (-)	Summe der Einnahmen/ Ausgaben (Spalte 4 + 5)	Haushaltsansatz
1	2	3	EUR	EUR	EUR	EUR
E I N N A H M E N						
111 01-5	314	Gebühren, sonstige Entgelte	394.590,52	—	394.590,52	350.000
111 02-3	311	Gebühren für Gutachterausschüsse <i>Vgl. K-Vermerk zu 526 11.</i>	262.556,77	—	262.556,77	330.000
119 01-6	311	Sonstige Verwaltungseinnahmen	185,70	—	185,70	3.000
119 41-5	311	Rückzahlung von Überzahlungen	144.767,39	—	144.767,39	150.000
119 66-0	311	Zahlungen u. Erstattungen aufgr. von Forderungen des Landes nach festgestellten Haftungsansprüchen	—	—	—	—
231 61-4	314	Zuweisung der Finanzhilfen des Bundes zum technischen und digitalen Aus- und Aufbau der Gesundheitsämter nach § 5 Abs. 2 S. 1 Nr. 9 IfSG <i>Vgl. K-Vermerk zu Ausgabetitelgruppe 61.</i>	—	—	—	—
231 63-0	314	Zuweisungen des Bundes zur Förderung von Maßnahmen der assistierten Reproduktion <i>Vgl. K-Vermerk zu 686 63.</i>	607.047,28	432,65	607.479,93	1.450.000
231 69-0	314	Zahlungen des Bundes zur Finanzierung des Paktes ÖGD für Maßnahmen aus dem Bereich IGv <i>Vgl. K-Vermerk zu Ausgabetitelgruppe 69.</i>	—	—	—	501.000
Titelgruppe(n)						
TGr. 90		Kooperation der norddeutschen Länder durch gemeinsame Aufgabenwahrnehmung auf verschiedenen Gebieten des Gesundheitswesens	(404.154,19)	(—)	(404.154,19)	(388.000)
232 90-4	314	Erstattungen der norddeutschen Länder aufgrund d. gemeins. Aufgabenwahrnehmung auf versch. Gebieten des Gesundheitswesens <i>Vgl. K-Vermerk zu 682 90.</i>	267.372,00	—	267.372,00	268.000
261 90-4	314	Erstattung von Kosten für Arzneimitteluntersuchungen und andere Dienstleistungen der Inpha GmbH <i>Vgl. K-Vermerk zu 632 90.</i>	136.782,19	—	136.782,19	120.000
A U S G A B E N						
511 11-0	314	Anteil d. Landes Nds. a. d. Kosten d. Nutzung d. AMIS-DB d. DIMDI i. R. d. Arzneimittelüberwachung; Auswertung von DRG-Daten zu Zwecken d. KH-Planung	11.618,14	—	11.618,14	15.000
514 11-0	314	Bekämpfung von Seuchen, einschließlich Geschlechtskrankheiten <i>Übertragbar.</i>	—	—	—	—
526 01-0	314	Ausgaben für Sachverständige	—	—	—	1.000
526 11-8	311	Kosten verschiedener Ausschüsse <i>Die Ausgabe darf überschritten werden bis zur Höhe der Mehr-Einnahmen bei 111 02.</i>	162.821,13	—	162.821,13	300.000
538 11-6 apl.	314	Digitalisierungsmaßnahmen im Zusammenhang mit der Vergabe von Medizinstudienplätzen i.R.d. sog. Landarztquote <i>HV aus Zentraler Haushaltsführung: Die Ausgaben sind einseitig deckungsfähig zulasten 686 12.</i>	946,00	—	946,00	—
547 11-5	314	Sanitätsmittelbevorratung für Krisenlagen <i>Übertragbar.</i>	6.500,00	—	6.500,00	7.000
547 12-3	314	Überwachung und Untersuchungen zur Umwelthygiene <i>Übertragbar.</i>	—	—	—	32.000

Aus dem Vorjahr übertragene Haushaltsreste, Vorgriffe (-)	Gesamtsoll (Spalte 7 + 8)	Gegenüber dem Gesamtsoll beträgt die Summe der Einnahmen/Ausgaben mehr/weniger (-) (Spalte 6 - 9)	Über- und außerplanmäßige Ausgaben, Vorgriffe	Begründung der Abweichungen gegenüber dem Gesamtsoll
EUR	EUR	EUR	EUR	
8	9	10	11	12
—	350.000,00	44.590,52	—	
—	330.000,00	-67.443,23	—	
—	3.000,00	-2.814,30	—	
—	150.000,00	-5.232,61	—	
—	—	—	—	
—	—	—	—	
1.417,53	1.451.417,53	-843.937,60	—	
—	501.000,00	-501.000,00	—	
(—)	(388.000,00)	(16.154,19)	(—)	
—	268.000,00	-628,00	—	
—	120.000,00	16.782,19	—	
—	15.000,00	-3.381,86	—	
—	—	—	—	
—	1.000,00	-1.000,00	—	
—	300.000,00	-137.178,87	—	
—	—	946,00	946,00	apl. 538 11: Vgl. Begründung in Anlage I.
—	7.000,00	-500,00	—	
—	32.000,00	-32.000,00	—	

Haushaltsjahr 2022

Einzelplan 05 Ministerium für Soziales, Gesundheit und Gleichstellung

Kapitel 0540 Gesundheitsverwaltung und Gesundheitswesen

Titel	Fkt	Zweckbestimmung	Ist-Einnahmen Ist-Ausgaben	Zu übertragende Haushaltsreste, Vorgriffe (-)	Summe der Einnahmen/ Ausgaben (Spalte 4 + 5)	Haushaltsansatz
1	2	3	EUR	EUR	EUR	EUR
547 13-1	314	Fortbildung von nach NPsychKG bestellten Verwaltungsvollzugsbeamtinnen und - beamten <i>Übertragbar.</i>	3.790,00	24.000,00	27.790,00	11.000
633 11-9	311	Erstattung von Verwaltungsausgaben an Gemeinden (GV) für die Wahrnehmung des hafenärztlichen Dienstes <i>Übertragbar.</i>	1.073.408,00	—	1.073.408,00	1.082.000
633 12-7	291	Erstattung von Prozesskosten im Rahmen der Ablehnung der Erteilung sektoraler Heilpraktikererlaubnis an Kommunen <i>Übertragbar.</i>	—	20.000,00	20.000,00	20.000
637 11-4	314	Erstattungen an die Kammern für Heilberufe und den Zweckverband NiZzA für die Erfüllung staatlicher Aufgaben <i>Übertragbar.</i>	1.687.256,92	—	1.687.256,92	1.670.000
671 11-8	312	Kosten der Unterbringung gem. § 37 Abs. 2 NPsychKG	688,29	—	688,29	2.000
671 12-6	314	Erstattung der Kosten der Unterrichtsveranstaltungen für Apothekeranwärter	52.970,00	—	52.970,00	57.000
685 11-9	314	Zuschüsse für gesundheitliche Aufklärung <i>Folgende Ausgaben sind gegenseitig deckungsfähig: 685 11, 685 12, 685 14, Ausgabeteilgruppe 79/80, Ausgabeteilgruppe 81, Ausgabeteilgruppe 85 und Ausgabeteilgruppe 88.</i>	534.296,78	—	534.296,78	528.000
685 12-7	314	Gesundheitsfördernde Projekte <i>Vgl. D-Vermerk zu 685 11.</i>	106.348,83	—	106.348,83	107.000
685 13-5	314	Förderung Auf-/Ausbau von Gesundheitsregionen und -konferenzen <i>Übertragbar.</i>	593.076,95	—	593.076,95	612.000
685 14-3	314	Hebammenfortbildung <i>Vgl. D-Vermerk zu 685 11.</i>	50.000,00	—	50.000,00	50.000
685 15-1	165	Zuschuss an die Akademie für öffentliches Gesundheitswesen in Düsseldorf	399.065,00	—	399.065,00	400.000
685 17-8	291	Erstattungen nach dem Anti-D-Hilfegesetz (AntiDHG) <i>Übertragbar.</i>	65.056,69	—	65.056,69	70.000
685 18-6	314	Zuschüsse an das zentrale Substitutionsregister im Bundesinstitut für Arzneimittel und Medizinprodukte (BfArM)	38.976,40	—	38.976,40	42.000
685 19-4	139	Zuschuss an das Institut für medizinische und pharmazeutische Prüfungsfragen in Mainz	1.104.731,09	—	1.104.731,09	1.150.000
685 21-6	314	Zuschuss zur Geschäftsstelle "Nationaler Impfplan" am Bayerischen Landesamt für Gesundheit und Lebensmittelsicherheit	13.298,51	—	13.298,51	14.000
685 23-2	311	Zuschüsse an die länderübergreifende Gutachterstelle für Gesundheitsberufe	177.751,90	—	177.751,90	131.000
686 11-5	314	Förderung der vertragsärztlichen Versorgung (Schwerpunkt Hausärzte) <i>Übertragbar.</i>	235.637,20	223.482,85	459.120,05	1.000.000
686 12-3	314	Ausgaben zur Konzeptionierung und Durchführung von Auswahlverfahren im Rahmen der Vergabe von Medizinstudienplätzen über die sogenannte Landarztquote <i>Übertragbar.</i> <i>HV aus Zentraler Haushaltsführung:</i> <i>Die Ausgaben sind einseitig deckungsfähig zugunsten 538 11.</i>	—	294.074,38	294.074,38	494.000

Aus dem Vorjahr übertragene Haushaltsreste, Vorgriffe (-)	Gesamtsoll (Spalte 7 + 8)	Gegenüber dem Gesamtsoll beträgt die Summe der Einnahmen/Ausgaben mehr/weniger (-) (Spalte 6 - 9)	Über- und außerplanmäßige Ausgaben, Vorgriffe	Begründung der Abweichungen gegenüber dem Gesamtsoll
EUR	EUR	EUR	EUR	
8	9	10	11	12
25.097,00	36.097,00	-8.307,00	—	
—	1.082.000,00	-8.592,00	—	
—	20.000,00	—	—	
—	1.670.000,00	17.256,92	—	637 11: Umgesetzt von 0520-428 17: 17.256,92 EUR
—	2.000,00	-1.311,71	—	
—	57.000,00	-4.030,00	—	
—	528.000,00	6.296,78	—	
—	107.000,00	-651,17	—	
11.673,25	623.673,25	-30.596,30	—	
—	50.000,00	—	—	
—	400.000,00	-935,00	—	
—	70.000,00	-4.943,31	—	
—	42.000,00	-3.023,60	—	
—	1.150.000,00	-45.268,91	—	
—	14.000,00	-701,49	—	
—	131.000,00	46.751,90	46.751,90	685 23: Vgl. Begründung in Anlage I.
18.000,00	1.018.000,00	-558.879,95	—	
—	494.000,00	-199.925,62	—	

Haushaltsjahr 2022

Einzelplan 05 Ministerium für Soziales, Gesundheit und Gleichstellung

Kapitel 0540 Gesundheitsverwaltung und Gesundheitswesen

Titel	Fkt	Zweckbestimmung	Ist-Einnahmen Ist-Ausgaben	Zu übertragende Haushaltsreste, Vorgriffe (-)	Summe der Einnahmen/ Ausgaben (Spalte 4 + 5)	Haushaltsansatz
1	2	3	EUR	EUR	EUR	EUR
TGr. 61		Titelgruppe(n) Finanzhilfen des Bundes zum technischen und digitalen Aus- und Aufbau der Gesundheitsämter nach § 5 Abs. 2 S. 1 Nr. 9 IfSG <i>Übertragbar.</i> <i>Die Ausgaben der Titelgruppe dürfen überschritten werden bis zur Höhe der Ist-Einnahmen bei 231 61.</i> <i>*** Billigkeitsleistung nach § 53 LHO.</i>	(1.258.219,77)	(—)	(1.258.219,77)	(—)
547 61-1	314	Nicht aufteilbare sächliche Verwaltungsausgaben	—	—	—	—
631 61-2	314	Erstattungen an den Bund	125.763,30	—	125.763,30	—
633 61-5	314	Zuweisung der Finanzhilfen des Bundes zum technischen und digitalen Aus- und Aufbau der Gesundheitsämter an die Kommunen	1.132.456,47	—	1.132.456,47	—
TGr. 62		Leistungen nach dem Infektionsschutzgesetz	(10.412.575,84)	(—)	(10.412.575,84)	(11.300.000)
547 62-0	314	Nicht aufteilbare sächliche Verwaltungsausgaben	—	—	—	—
681 62-8	291	Entschädigungen nach dem Infektionsschutzgesetz <i>*** Überzahlungen aus Vorjahren aus Leistungen nach dem IfSG i. V. mit dem BVG sind abweichend von §35 LHO durch Absetzung von der Ausgabe zu vereinnahmen.</i>	10.412.575,84	—	10.412.575,84	11.300.000
TGr. 63/64		Förderung von Maßnahmen der assistierten Reproduktion an ungewollt kinderlose Paare <i>Übertragbar.</i>	(1.203.118,02)	(1.115.426,39)	(2.318.544,41)	(2.900.000)
547 63-8	314	Nicht aufteilbare sächliche Verwaltungsausgaben	—	—	—	—
686 63-8	314	Zuwendungen an ungewollt kinderlose Paare aus Bundesmitteln <i>Ausgaben dürfen nur geleistet werden bis zur Höhe der Ist-Einnahmen bei 231 63.</i>	601.559,01	—	601.559,01	1.450.000
686 64-6	314	Zuwendung an ungewollt kinderlose Paare aus Landesmitteln	601.559,01	1.115.426,39	1.716.985,40	1.450.000
TGr. 65		Kosten des Ausschusses und der Besuchskommissionen gem. § 24 Nds. MVollzG und § 30 NPsychKG	(60.950,42)	(—)	(60.950,42)	(102.000)
412 65-1	314	Aufwendungen für Ehrenamtliche Tätigkeit	60.950,42	—	60.950,42	102.000
526 65-7	314	Gerichtskosten- Sachverständigenkosten	—	—	—	—
547 65-4	314	Nicht aufteilbare sächliche Verwaltungsausgaben	—	—	—	—
TGr. 66		Zahlungsverpflichtungen des Landes aus festgestellten Haftungsansprüchen	(—)	(—)	(—)	(—)
526 66-5	311	Gebühren und Entgelte	—	—	—	—
547 66-2	311	Sächliche Verwaltungsausgaben	—	—	—	—
698 66-0	311	Schadensersatz und Entschädigungen	—	—	—	—
TGr. 67/68		Bekämpfung von Seuchen, einschließlich Geschlechtskrankheiten, und Infektionswellen <i>Übertragbar.</i>	(2.684.164,48)	(—)	(2.684.164,48)	(5.161.000)
511 67-6	314	Kosten für Entsorgung/Stabilitätsprüfung von antiviralen Arzneimitteln	—	—	—	15.000
511 68-4	314	Lagerkosten von antiviralen Arzneimitteln	12.822,62	—	12.822,62	15.000
514 67-5	314	Kosten zur effizienten Verwendbarkeit von antiviralen Arzneimitteln	—	—	—	24.000
531 67-7	314	Ausgaben für Öffentlichkeitsarbeit	1.150,00	—	1.150,00	30.000
547 67-0	314	Nicht aufteilbare sächliche Verwaltungsausgaben	260,49	—	260,49	5.000

Aus dem Vorjahr übertragene Haushaltsreste, Vorgriffe (-)	Gesamtsoll (Spalte 7 + 8)	Gegenüber dem Gesamtsoll beträgt die Summe der Einnahmen/Ausgaben mehr/weniger (-) (Spalte 6 - 9)	Über- und außerplanmäßige Ausgaben, Vorgriffe	Begründung der Abweichungen gegenüber dem Gesamtsoll
EUR	EUR	EUR	EUR	
8	9	10	11	12
(1.258.219,77)	(1.258.219,77)	(—)	(—)	
—	—	—	—	
—	—	125.763,30	—	
1.258.219,77	1.258.219,77	-125.763,30	—	
(—)	(11.300.000,00)	(-887.424,16)	(—)	
—	—	—	—	
—	11.300.000,00	-887.424,16	—	
(1.315.427,10)	(4.215.427,10)	(-1.896.882,69)	(—)	
—	—	—	—	
—	1.450.000,00	-848.440,99	—	
1.315.427,10	2.765.427,10	-1.048.441,70	—	
(—)	(102.000,00)	(-41.049,58)	(—)	
—	102.000,00	-41.049,58	—	
—	—	—	—	
—	—	—	—	
(—)	(—)	(—)	(—)	
—	—	—	—	
—	—	—	—	
—	—	—	—	
(—)	(5.161.000,00)	(-2.476.835,52)	(83.903,05)	
—	15.000,00	-15.000,00	—	
—	15.000,00	-2.177,38	—	
—	24.000,00	-24.000,00	—	
—	30.000,00	-28.850,00	—	
—	5.000,00	-4.739,51	—	

Haushaltsjahr 2022

Einzelplan 05 Ministerium für Soziales, Gesundheit und Gleichstellung

Kapitel 0540 Gesundheitsverwaltung und Gesundheitswesen

Titel	Fkt	Zweckbestimmung	Ist-Einnahmen Ist-Ausgaben	Zu übertragende Haushaltsreste, Vorgriffe (-)	Summe der Einnahmen/ Ausgaben (Spalte 4 + 5)	Haushaltsansatz
1	2	3	EUR	EUR	EUR	EUR
547 68-9 apl.	314	Sächliche Verwaltungsausgaben zur Bekämpfung der Affenpocken, insbes. Lager- und Transportkosten	83.903,05	—	83.903,05	—
633 67-4	314	Vollzugskosten zum Infektionsschutz an Kommunen	15.000,00	—	15.000,00	47.000
685 68-2	314	Anteil Niedersachsens an der TBC-Klinik	—	—	—	25.000
812 67-6	314	Vorbereitungsgebühr zur Beschaffung von Impfstoffen	2.571.028,32	—	2.571.028,32	5.000.000
TGr. 69		Förderung von Maßnahmen des Paktes ÖGD aus dem Bereich IGV <i>Übertragbar.</i> <i>Die Ausgaben der Titelgruppe dürfen überschritten werden bis zur Höhe der Mehr-Einnahmen bei 231 69.</i>	(—)	(—)	(—)	(603.000)
547 69-7	314	Nicht aufteilbare sächliche Verwaltungsausgaben	—	—	—	203.000
631 69-8	314	Erstattungen an den Bund	—	—	—	—
633 69-0	314	Zuschüsse für Maßnahmen an Gemeinden und Gemeindeunternehmen	—	—	—	200.000
893 69-2	314	Zuschüsse für Investitionen an Gemeinden und Gemeindeunternehmen	—	—	—	200.000
TGr. 78		Epidemiologische und klinische Krebsregistrierung <i>Übertragbar.</i>	(2.488.382,70)	(—)	(2.488.382,70)	(2.793.000)
547 78-6	314	Nicht aufteilbare sächliche Verwaltungsausgaben	1.535.852,70	—	1.535.852,70	1.823.000
685 78-0	314	Zuschüsse an öffentl. Einrichtungen für lfd. Zwecke	952.530,00	—	952.530,00	970.000
894 78-8	314	Zuschüsse an öffentliche Einrichtungen für Investitionen	—	—	—	—
TGr. 79/80		Förderung der Prävention und Partizipation bei psychischen Störungen <i>Übertragbar.</i> <i>Vgl. D-Vermerk zu 685 11.</i>	(1.120.133,92)	(30.079,87)	(1.150.213,79)	(1.080.000)
547 79-4	314	Sachausgaben für Präventionsmaßnahmen	5.808,68	—	5.808,68	—
683 79-5	314	Zuschüsse für laufende Zwecke an private Träger	—	—	—	—
684 79-1	314	Zuschüsse an Vereine oder Verbände der Freien Wohlfahrtspflege und andere gemeinnützige Träger	255.410,49	—	255.410,49	300.000
684 80-5	314	Zuschüsse zur Förderung ambulanter gerontopsychiatrischer Kompetenzzentren	388.509,68	—	388.509,68	365.000
685 79-8	314	Zuschüsse zur Förderung von Aktivitäten psychisch Kranker	15.000,00	—	15.000,00	15.000
686 79-4	314	Zuschüsse für Projekte zur Prävention von Missbrauch und sexueller Gewalt	241.833,08	30.079,87	271.912,95	210.000
686 80-8	314	Zuschüsse für Projekte zur Prävention sexueller Gewalt gegen Frauen	213.571,99	—	213.571,99	190.000
TGr. 81		Landespsychiatrieplan <i>Übertragbar.</i> <i>Vgl. D-Vermerk zu 685 11.</i>	(418.799,45)	(107.100,00)	(525.899,45)	(415.000)
547 81-6	314	Umsetzung des Landespsychiatrieplans	297.030,90	—	297.030,90	265.000
684 81-3	314	Förderung der Verzahnung der Kinder-/Jugendpsychiatrie mit der Jugendhilfe	82.798,55	—	82.798,55	—
685 81-0	314	Zuschüsse für Projekte i.R.d. Umsetzung des Landespsychiatrieplans	38.970,00	107.100,00	146.070,00	150.000

Aus dem Vorjahr übertragene Haushaltsreste, Vorgriffe (-)	Gesamtsoll (Spalte 7 + 8)	Gegenüber dem Gesamtsoll beträgt die Summe der Einnahmen/Ausgaben mehr/weniger (-) (Spalte 6 - 9)	Über- und außerplanmäßige Ausgaben, Vorgriffe	Begründung der Abweichungen gegenüber dem Gesamtsoll
EUR	EUR	EUR	EUR	
8	9	10	11	12
—	—	83.903,05	83.903,05	apl. 547 68: Vgl. Begründung in Anlage I.
—	47.000,00	-32.000,00	—	
—	25.000,00	-25.000,00	—	
—	5.000.000,00	-2.428.971,68	—	
(—)	(603.000,00)	(-603.000,00)	(—)	
—	203.000,00	-203.000,00	—	
—	—	—	—	
—	200.000,00	-200.000,00	—	
—	200.000,00	-200.000,00	—	
(—)	(2.793.000,00)	(-304.617,30)	(—)	
—	1.823.000,00	-287.147,30	—	
—	970.000,00	-17.470,00	—	
—	—	—	—	
(150.837,60)	(1.230.837,60)	(-80.623,81)	(—)	
—	—	5.808,68	—	
—	—	—	—	
—	300.000,00	-44.589,51	—	
—	365.000,00	23.509,68	—	
—	15.000,00	—	—	
116.536,66	326.536,66	-54.623,71	—	
34.300,94	224.300,94	-10.728,95	—	
(120.298,54)	(535.298,54)	(-9.399,09)	(—)	
37.499,99	302.499,99	-5.469,09	—	
82.798,55	82.798,55	—	—	
—	150.000,00	-3.930,00	—	

Haushaltsjahr 2022

Einzelplan 05 Ministerium für Soziales, Gesundheit und Gleichstellung

Kapitel 0540 Gesundheitsverwaltung und Gesundheitswesen

Titel	Fkt	Zweckbestimmung	Ist-Einnahmen Ist-Ausgaben	Zu übertragende Haushaltsreste, Vorgriffe (-)	Summe der Einnahmen/ Ausgaben (Spalte 4 + 5)	Haushaltsansatz
1	2	3	EUR	EUR	EUR	EUR
TGr. 82		Kosten des Landesfachbeirats Psychiatrie gem. NPsychKG	(873,61)	(—)	(873,61)	(48.000)
412 82-1	311	Aufwendungen für ehrenamtliche Tätigkeit	—	—	—	—
547 82-4	311	Nicht aufteilbare sächliche Verwaltungsausgaben	873,61	—	873,61	48.000
TGr. 83		Aufbau von Gemeindepsychiatrischen Zentren	(—)	(—)	(—)	(—)
547 83-2	311	Nicht aufteilbare sächliche Verwaltungsausgaben	—	—	—	—
684 83-0	311	Zuschüsse für Projekte und Maßnahmen zum Aufbau von Gemeindepsychiatrischen Zentren	—	—	—	—
TGr. 84		Regionale Gesundheitszentren <i>Übertragbar.</i>	(—)	(2.000.000,00)	(2.000.000,00)	(2.000.000)
547 84-0	314	Nicht aufteilbare sächliche Verwaltungsausgaben	—	—	—	—
633 84-4	314	Sonstige Zuweisungen an Gemeinden und Gemeindeverbände	—	1.000.000,00	1.000.000,00	1.000.000
683 84-1	314	Zuschüsse für laufende Zwecke an private Unternehmen	—	—	—	—
684 84-8	314	Zuschüsse für laufende Zwecke an soziale und ähnliche Einrichtungen	—	—	—	—
883 84-0	314	Zuweisungen für Investitionen an Gemeinden und Gemeindeverbände	—	1.000.000,00	1.000.000,00	1.000.000
892 84-0	314	Zuschüsse für Investitionen an private Unternehmen	—	—	—	—
893 84-6	314	Zuschüsse für Investitionen an Sonstige im Inland	—	—	—	—
TGr. 85		Maßnahmen aus Landesmitteln zur HIV-Prävention sowie zur Beratung und Unterstützung von Menschen mit HIV und AIDS <i>Vgl. D-Vermerk zu 685 11.</i>	(1.705.975,32)	(202.221,80)	(1.908.197,12)	(1.806.000)
547 85-9	314	Nicht aufteilbare sächliche Verwaltungsausgaben	—	—	—	—
685 85-2	314	Zuschüsse an Verbände, Vereine u.ä. <i>Übertragbar.</i>	1.705.975,32	202.221,80	1.908.197,12	1.806.000
TGr. 88		Maßnahmen zur Suchtbekämpfung <i>Vgl. D-Vermerk zu 685 11.</i> <i>*** Gemäß § 35 Abs. 2 LHO dürfen Ausgaben im Rahmen des Verwendungszwecks auch geleistet werden, wenn an anderer Stelle des Landeshaushalts Mittel für denselben Zweck veranschlagt sind.</i>	(8.100.098,40)	(—)	(8.100.098,40)	(8.113.000)
547 88-3	314	Nicht aufteilbare sächliche Verwaltungsausgaben	—	—	—	—
685 88-7	314	Zuschüsse für Maßnahmen zur Suchtbekämpfung <i>Übertragbar.</i>	8.100.098,40	—	8.100.098,40	8.113.000
TGr. 90 bis 92		Kooperation der norddeutschen Länder durch gemeinsame Aufgabenwahrnehmung auf verschiedenen Gebieten des Gesundheitswesens	(1.326.989,00)	(—)	(1.326.989,00)	(1.328.000)
632 90-2	314	Zuweisungen des Landes Niedersachsen an das Arzneimitteluntersuchungsinstitut der norddeutschen Länder <i>Die Ausgabe darf überschritten werden bis zur Höhe der Mehr-Einnahmen bei 261 90.</i>	454.833,00	—	454.833,00	455.000
632 91-0	314	Zuweisungen des Landes Niedersachsen an das Norddeutsche Zentrum zur Weiterentwicklung der Pflege	69.850,00	—	69.850,00	70.000

Aus dem Vorjahr übertragene Haushaltsreste, Vorgriffe (-)	Gesamtsoll (Spalte 7 + 8)	Gegenüber dem Gesamtsoll beträgt die Summe der Einnahmen/Ausgaben mehr/weniger (-) (Spalte 6 - 9)	Über- und außerplanmäßige Ausgaben, Vorgriffe	Begründung der Abweichungen gegenüber dem Gesamtsoll
EUR	EUR	EUR	EUR	
8	9	10	11	12
(—)	(48.000,00)	(-47.126,39)	(—)	
—	—	—	—	
—	48.000,00	-47.126,39	—	
(—)	(—)	(—)	(—)	
—	—	—	—	
—	—	—	—	
(—)	(2.000.000,00)	(—)	(—)	
—	—	—	—	
—	1.000.000,00	—	—	
—	—	—	—	
—	—	—	—	
—	1.000.000,00	—	—	
—	—	—	—	
—	—	—	—	
(137.338,86)	(1.943.338,86)	(-35.141,74)	(—)	
—	—	—	—	
137.338,86	1.943.338,86	-35.141,74	—	
(—)	(8.113.000,00)	(-12.901,60)	(—)	
—	—	—	—	
—	8.113.000,00	-12.901,60	—	
(—)	(1.328.000,00)	(-1.011,00)	(—)	
—	455.000,00	-167,00	—	
—	70.000,00	-150,00	—	

Haushaltsjahr 2022

Einzelplan 05 Ministerium für Soziales, Gesundheit und Gleichstellung

Kapitel 0540 Gesundheitsverwaltung und Gesundheitswesen

Titel	Fkt	Zweckbestimmung	Ist-Einnahmen Ist-Ausgaben	Zu übertragende Haushaltsreste, Vorgriffe (-)	Summe der Einnahmen/ Ausgaben (Spalte 4 + 5)	Haushaltsansatz
1	2	3	EUR	EUR	EUR	EUR
632 92-9	314	Zuweisungen des Landes Niedersachsen an die Einr. f. Forschung u. Beratung a. d. Gebiet d. Schifffahrtsmedizin der nordd. Länder	105.306,00	—	105.306,00	106.000
682 90-0	314	Zuführungen an die Kliniken der Universität Göttingen für den Betrieb eines Giftinformationszentrums für Norddeutschland <i>Die Ausgabe darf überschritten werden bis zur Höhe der Mehr-Einnahmen bei 232 90.</i>	697.000,00	—	697.000,00	697.000
TGr. 97		Förderung von nichtinvestiven Maßnahmen zur Einführung und zum Betrieb von IVENA Übertragbar.	(260.827,35)	(316.276,13)	(577.103,48)	(200.000)
547 97-2	314	Sächliche Verwaltungsausgaben	—	—	—	—
633 97-6	314	Zuweisungen an Gemeinden	260.827,35	316.276,13	577.103,48	200.000
684 97-0	314	Zuschüsse an Sonstige	—	—	—	—
		Abschluss Kapitel 0540				
		1 Verwaltungseinnahmen, Einnahmen aus Schuldendienst und dergleichen	802.100,38	—	802.100,38	833.000
		2 Einnahmen aus Zuweisungen und Zuschüssen mit Ausnahme für Investitionen	1.011.201,47	432,65	1.011.634,12	2.339.000
		Summe der Einnahmen	1.813.301,85	432,65	1.813.734,50	3.172.000
		4 Personalausgaben	60.950,42	—	60.950,42	102.000
		5 Sächliche Verwaltungsausgaben, militärische Beschaffungen usw. Ausgaben für den Schuldendienst	2.123.377,32	24.000,00	2.147.377,32	2.794.000
		6 Ausgaben für Zuweisungen und Zuschüsse mit Ausnahme für Investitionen	32.603.990,05	3.308.661,42	35.912.651,47	36.548.000
		8 Sonstige Ausgaben für Investitionen und Investitionsfördermaßnahmen	2.571.028,32	1.000.000,00	3.571.028,32	6.200.000
		Summe der Ausgaben	37.359.346,11	4.332.661,42	41.692.007,53	45.644.000
		Zuschuss	35.546.044,26	4.332.228,77	39.878.273,03	42.472.000

Aus dem Vorjahr übertragene Haushaltsreste, Vorgriffe (-)	Gesamtsoll (Spalte 7 + 8)	Gegenüber dem Gesamtsoll beträgt die Summe der Einnahmen/Ausgaben mehr/weniger (-) (Spalte 6 - 9)	Über- und außerplanmäßige Ausgaben, Vorgriffe	Begründung der Abweichungen gegenüber dem Gesamtsoll
EUR	EUR	EUR	EUR	
8	9	10	11	12
—	106.000,00	-694,00	—	
—	697.000,00	—	—	
(391.987,58)	(591.987,58)	(-14.884,10)	(—)	
—	—	—	—	
391.987,58	591.987,58	-14.884,10	—	
—	—	—	—	
—	833.000,00	-30.899,62	—	
1.417,53	2.340.417,53	-1.328.783,41	—	
1.417,53	3.173.417,53	-1.359.683,03	—	
—	102.000,00	-41.049,58	—	
62.596,99	2.856.596,99	-709.219,67	84.849,05	
3.366.282,71	39.914.282,71	-4.001.631,24	46.751,90	
—	6.200.000,00	-2.628.971,68	—	
3.428.879,70	49.072.879,70	-7.380.872,17	131.600,95	
3.427.462,17	45.899.462,17	-6.021.189,14		

Haushaltsjahr 2022

Einzelplan 05 Ministerium für Soziales, Gesundheit und Gleichstellung

Kapitel 0541 Krankenhauswesen, Krankenhausfinanzierung

Titel	Fkt	Zweckbestimmung	Ist-Einnahmen Ist-Ausgaben	Zu übertragende Haushaltsreste, Vorgriffe (-)	Summe der Einnahmen/ Ausgaben (Spalte 4 + 5)	Haushaltsansatz
1	2	3	EUR	EUR	EUR	EUR
E I N N A H M E N						
214 11-0	821	Entnahme aus dem Sondervermögen zur Sicherstellung der Krankenhausversorgung in Niedersachsen (Kapitel 5052)	—	—	—	—
333 93-3	311	Zuweisung der Landkreise und kreisfreien Städte für die Zukunftssicherung der Krankenhausversorgung	10.257.760,00	—	10.257.760,00	10.258.000
Titelgruppe(n)						
TGr. 72	Krankenhausfinanzierung		(39.786.128,00)	(—)	(39.786.128,00)	(39.787.000)
233 72-6	312	Beiträge der Landkreise und kreisfreien Städte zur Förderung von Krankenhäusern nach § 9 (2) 1,2 und 3 KHG	2.164.032,00	—	2.164.032,00	2.165.000
333 72-0	312	Zuweisungen der Landkreise und kreisfreien Städte zur Förderung von Krankenhäusern nach § 9 (2) 5 und 6 sowie (3) KHG	37.622.096,00	—	37.622.096,00	37.622.000
TGr. 74	Förderung von Krankenhäusern nach § 9 Abs. 1 KHG <i>Vgl. K-Vermerk zu Ausgabeteilgruppe 74/75.</i>		(36.701.040,00)	(—)	(36.701.040,00)	(36.702.000)
333 74-7	312	Zuweisungen der Landkreise und kreisfreien Städte	36.701.040,00	—	36.701.040,00	36.702.000
TGr. 77	Verbesserung der Krankenhausstruktur		(—)	(—)	(—)	(—)
333 77-1	312	Zuweisungen der Landkreise und kreisfreien Städte - Verbesserung der Krankenhausstruktur	—	—	—	—
A U S G A B E N						
547 14-3	312	Veranstaltungen und Sitzungen der Krankenhausplanung <i>Übertragbar.</i>	—	—	—	6.000
Titelgruppe(n)						
TGr. 67/68	Förderung von Krankenhäusern nach § 9 (2) 1 KHG <i>*** Überzahlungen aus Vorjahren bei den Titelgruppen 67/68, 72, 73/ und 74/75 sind abweichend von § 35 Abs. 1 LHO durch Absetzen von der Ausgabe zu vereinnahmen.</i>		(2.802.500,48)	(3.677.499,52)	(6.480.000,00)	(6.480.000)
682 68-7	312	Zuschüsse für laufende Zwecke an kommunale Krankenhäuser <i>Folgende Ausgaben sind gegenseitig deckungsfähig: 682 68, 683 67, 684 67, 682 72, 683 72, 684 72, 891 72, 892 72, 893 72, 891 73, 892 73 und 893 73.</i>	80.588,88	349.411,12	430.000,00	430.000
683 67-5	312	Zuschüsse für private Krankenanstalten <i>Vgl. D-Vermerk zu 682 68.</i>	2.159.999,27	2.910.000,73	5.070.000,00	5.070.000
684 67-1	312	Zuschüsse für freie gemeinnützige Krankenhäuser <i>Vgl. D-Vermerk zu 682 68.</i>	561.912,33	418.087,67	980.000,00	980.000
TGr. 70/71	Zuführungen an das Sondervermögen "Zukunftssicherung der Krankenhausversorgung"		(—)	(—)	(—)	(—)
634 70-4	311	Zuweisung des kommunalen Anteils an das Sondervermögen	—	—	—	—
634 71-2	311	Zuweisung des Landesanteils an das Sondervermögen	—	—	—	—

Aus dem Vorjahr übertragene Haushaltsreste, Vorgriffe (-)	Gesamtsoll (Spalte 7 + 8)	Gegenüber dem Gesamtsoll beträgt die Summe der Einnahmen/Ausgaben mehr/weniger (-) (Spalte 6 - 9)	Über- und außerplanmäßige Ausgaben, Vorgriffe	Begründung der Abweichungen gegenüber dem Gesamtsoll
EUR	EUR	EUR	EUR	
8	9	10	11	12
—	—	—	—	
—	10.258.000,00	-240,00	—	
(—)	(39.787.000,00)	(-872,00)	(—)	
—	2.165.000,00	-968,00	—	
—	37.622.000,00	96,00	—	
(—)	(36.702.000,00)	(-960,00)	(—)	
—	36.702.000,00	-960,00	—	
(—)	(—)	(—)	(—)	
—	—	—	—	
—	6.000,00	-6.000,00	—	
(—)	(6.480.000,00)	(—)	(—)	
—	430.000,00	—	—	
—	5.070.000,00	—	—	
—	980.000,00	—	—	
(—)	(—)	(—)	(—)	
—	—	—	—	
—	—	—	—	

Haushaltsjahr 2022

Einzelplan 05 Ministerium für Soziales, Gesundheit und Gleichstellung

Kapitel 0541 Krankenhauswesen, Krankenhausfinanzierung

Titel	Fkt	Zweckbestimmung	Ist-Einnahmen Ist-Ausgaben	Zu übertragende Haushaltsreste, Vorgriffe (-)	Summe der Einnahmen/ Ausgaben (Spalte 4 + 5)	Haushaltsansatz
1	2	3	EUR	EUR	EUR	EUR
TGr. 72		Förderung von Krankenhäusern nach § 9 (2) 5 u. 6 KHG *** Vgl. Vermerk zu Titelgruppe 67/68.	(1.600.000,00)	(—)	(1.600.000,00)	(—)
682 72-5	312	Zuschüsse für lfd. Zwecke an kommunale Krankenhäuser Vgl. D-Vermerk zu 682 68.	1.600.000,00	—	1.600.000,00	—
683 72-1	312	Zuschüsse für private Krankenanstalten Vgl. D-Vermerk zu 682 68.	—	—	—	—
684 72-8	312	Zuschüsse für freie gemeinnützige Krankenhäuser Vgl. D-Vermerk zu 682 68.	—	—	—	—
891 72-3	312	Zuschüsse für kommunale Krankenhäuser Vgl. D-Vermerk zu 682 68.	—	—	—	—
892 72-0	312	Zuschüsse für private Krankenanstalten Vgl. D-Vermerk zu 682 68.	—	—	—	—
893 72-6	312	Zuschüsse für freie gemeinnützige Krankenhäuser Vgl. D-Vermerk zu 682 68.	—	—	—	—
TGr. 73		Förderung von Krankenhäusern nach § 9 (3) KHG Übertragbar. *** ** Vgl. Vermerk zu Ausgabetitelgruppe 67/68	(108.665.588,29)	(8.993,54)	(108.674.581,83)	(112.883.000)
891 73-1	312	Zuschüsse für Investitionen an kommunale Krankenhäuser Vgl. D-Vermerk zu 682 68.	44.553.911,38	8.993,54	44.562.904,92	45.254.000
892 73-8	312	Zuschüsse für private Krankenanstalten Vgl. D-Vermerk zu 682 68.	26.973.582,01	—	26.973.582,01	22.375.000
893 73-4	312	Zuschüsse für freie gemeinnützige Krankenhäuser Vgl. D-Vermerk zu 682 68.	37.138.094,90	—	37.138.094,90	45.254.000
TGr. 74/75		Förderung von Krankenhäusern nach § 9 (1) KHG Übertragbar. Die Ausgaben der Titelgruppe dürfen überschritten werden bis zur Höhe der Mehr-Einnahmen bei Einnahmetitelgruppe 74. *** Gemäß § 17 Abs. 1 S. 2 LHO ist Textziffer 1 der Erläuterung verbindlich. Ausgaben für Krankenhaus-Investitionsprogramme ab 2008 dürfen im Einvernehmen mit MF bis zu der Höhe geleistet werden, die zur Erfüllung der sich aus § 9 Abs. 1 Nr. 1 KHG ergebenden Verpflichtungen für die in das Investitionsprogramm (§ 6 KHG) aufgenommenen Investitionsmaßnahmen der Krankenhäuser gesetzlich notwendig sind. Vgl. Vermerk zu Titelgruppe 67/68	(152.721.270,72)	(100.770.831,69)	(253.492.102,41)	(150.000.000)
891 75-8	312	Zuschüsse für Investitionen an kommunale Krankenhäuser Folgende Ausgaben sind gegenseitig deckungsfähig: 891 75, 892 74, 893 74, 891 77, 892 77 und 893 77.	73.675.524,45	18.926.577,96	92.602.102,41	60.000.000
892 74-6	312	Zuschüsse für private Krankenanstalten Vgl. D-Vermerk zu 891 75.	6.719.000,00	47.893.000,00	54.612.000,00	30.000.000
893 74-2	312	Zuschüsse für freie gemeinnützige Krankenhäuser Vgl. D-Vermerk zu 891 75.	72.326.746,27	33.951.253,73	106.278.000,00	60.000.000

Aus dem Vorjahr übertragene Haushaltsreste, Vorgriffe (-)	Gesamtsoll (Spalte 7 + 8)	Gegenüber dem Gesamtsoll beträgt die Summe der Einnahmen/Ausgaben mehr/weniger (-) (Spalte 6 - 9)	Über- und außerplanmäßige Ausgaben, Vorgriffe	Begründung der Abweichungen gegenüber dem Gesamtsoll
EUR	EUR	EUR	EUR	
8	9	10	11	12
(—)	(—)	(1.600.000,00)	(—)	
—	—	1.600.000,00	—	
—	—	—	—	
—	—	—	—	
—	—	—	—	
—	—	—	—	
(—)	(112.883.000,00)	(-4.208.418,17)	(—)	
—	45.254.000,00	-691.095,08	—	
—	22.375.000,00	4.598.582,01	—	
—	45.254.000,00	-8.115.905,10	—	
(103.492.102,41)	(253.492.102,41)	(—)	(—)	<p>TGr. 74/75: Die verbindliche Erläuterung lautet: 1. - Verpflichtungsrahmen - Für die Krankenhausinvestitionsprogramme 2020 bis 2022 steht ein Verpflichtungsrahmen in Höhe von 390 Mio. EUR zur Verfügung. Für die Krankenhausinvestitionsprogramme 2023 bis 2025 erhöht sich der Verpflichtungsrahmen auf 450 Mio. EUR. Der Verpflichtungsrahmen ab 2023 darf, soweit er im Rahmen der Haushaltsführung nicht belegt wird, auch in den folgenden Haushaltsjahren bis 2025 in Anspruch genommen werden.</p>
32.602.102,41	92.602.102,41	—	—	
24.612.000,00	54.612.000,00	—	—	
46.278.000,00	106.278.000,00	—	—	

Haushaltsjahr 2022

Einzelplan 05 Ministerium für Soziales, Gesundheit und Gleichstellung

Kapitel 0541 Krankenhauswesen, Krankenhausfinanzierung

Titel	Fkt	Zweckbestimmung	Ist-Einnahmen Ist-Ausgaben	Zu übertragende Haushaltsreste, Vorgriffe (-)	Summe der Einnahmen/ Ausgaben (Spalte 4 + 5)	Haushaltsansatz
1	2	3	EUR	EUR	EUR	EUR
TGr. 77		Verbesserung der Krankenhausstruktur Übertragbar.	(5.778.229,31)	(29.455.954,74)	(35.234.184,05)	(1.250.000)
661 77-9	312	Zuschüsse für Investitionen an private, kommunale und freie gemeinnützige Krankenhäuser - Schuldendienst -	—	—	—	—
682 77-6	312	Zuschüsse für Zwecke und Maßnahmen der Schließungsförderung für freie gemeinnützige Krankenhäuser	—	—	—	—
891 77-4	312	Zuschüsse für Investitionen an kommunale Krankenhäuser <i>Vgl. D-Vermerk zu 891 75.</i>	2.485.500,00	11.580.545,88	14.066.045,88	500.000
892 77-0	312	Zuschüsse für private Krankenanstalten <i>Vgl. D-Vermerk zu 891 75.</i>	—	9.024.000,00	9.024.000,00	250.000
893 77-7	312	Zuschüsse für freie gemeinnützige Krankenhäuser <i>Vgl. D-Vermerk zu 891 75.</i>	3.292.729,31	8.851.408,86	12.144.138,17	500.000
TGr. 93 bis 95		Finanzierung von Zins- und Tilgungsleistungen für die Zukunftssicherung der Krankenhausversorgung Übertragbar.	(26.312.580,68)	(—)	(26.312.580,68)	(26.313.000)
661 93-0	312	Finanzierung von Zinsleistungen für kommunale Krankenhäuser	3.927.425,53	—	3.927.425,53	4.086.000
661 94-9	312	Finanzierung von Zinsleistungen für private Krankenanstalten	1.644.917,09	—	1.644.917,09	1.710.000
661 95-7	312	Finanzierung von Zinsleistungen für freie gemeinnützige Krankenhäuser	2.957.523,38	—	2.957.523,38	3.077.000
662 94-5	312	Finanzierung von Tilgungsleistungen für private Krankenanstalten	3.152.249,19	—	3.152.249,19	3.087.000
662 95-3	312	Finanzierung von Tilgungsleistungen für freie gemeinnützige Krankenhäuser	6.394.875,66	—	6.394.875,66	6.275.000
663 93-3	312	Finanzierung von Tilgungsleistungen für kommunale Krankenhäuser	8.235.589,83	—	8.235.589,83	8.078.000
		Abschluss Kapitel 0541				
		2 Einnahmen aus Zuweisungen und Zuschüssen mit Ausnahme für Investitionen	2.164.032,00	—	2.164.032,00	2.165.000
		3 Einnahmen aus Schuldenaufnahmen, aus Zuweisungen und Zuschüssen für Investitionen, besondere Finanzierungseinnahmen	84.580.896,00	—	84.580.896,00	84.582.000
		Summe der Einnahmen	86.744.928,00	—	86.744.928,00	86.747.000
		5 Sächliche Verwaltungsausgaben, militärische Beschaffungen usw. Ausgaben für den Schuldendienst	—	—	—	6.000
		6 Ausgaben für Zuweisungen und Zuschüsse mit Ausnahme für Investitionen	30.715.081,16	3.677.499,52	34.392.580,68	32.793.000
		8 Sonstige Ausgaben für Investitionen und Investitionsfördermaßnahmen	267.165.088,32	130.235.779,97	397.400.868,29	264.133.000
		Summe der Ausgaben	297.880.169,48	133.913.279,49	431.793.448,97	296.932.000
		Zuschuss	211.135.241,48	133.913.279,49	345.048.520,97	210.185.000

Aus dem Vorjahr übertragene Haushaltsreste, Vorgriffe (-)	Gesamtsoll (Spalte 7 + 8)	Gegenüber dem Gesamtsoll beträgt die Summe der Einnahmen/Ausgaben mehr/weniger (-) (Spalte 6 - 9)	Über- und außerplanmäßige Ausgaben, Vorgriffe	Begründung der Abweichungen gegenüber dem Gesamtsoll
EUR	EUR	EUR	EUR	
8	9	10	11	12
(33.984.184,05)	(35.234.184,05)	(—)	(—)	
—	—	—	—	
—	—	—	—	
13.566.045,88	14.066.045,88	—	—	
8.774.000,00	9.024.000,00	—	—	
11.644.138,17	12.144.138,17	—	—	
(—)	(26.313.000,00)	(-419,32)	(—)	
—	4.086.000,00	-158.574,47	—	
—	1.710.000,00	-65.082,91	—	
—	3.077.000,00	-119.476,62	—	
—	3.087.000,00	65.249,19	—	
—	6.275.000,00	119.875,66	—	
—	8.078.000,00	157.589,83	—	
—	2.165.000,00	-968,00	—	
—	84.582.000,00	-1.104,00	—	
—	86.747.000,00	-2.072,00	—	
—	6.000,00	-6.000,00	—	
—	32.793.000,00	1.599.580,68	—	
137.476.286,46	401.609.286,46	-4.208.418,17	—	
137.476.286,46	434.408.286,46	-2.614.837,49	—	
137.476.286,46	347.661.286,46	-2.612.765,49	—	

Haushaltsjahr 2022

Einzelplan 05 Ministerium für Soziales, Gesundheit und Gleichstellung

Kapitel 0542 Landesgesundheitsamt

Titel	Fkt	Zweckbestimmung	Ist-Einnahmen Ist-Ausgaben	Zu übertragende Haushaltsreste, Vorgriffe (-)	Summe der Einnahmen/ Ausgaben (Spalte 4 + 5)	Haushaltsansatz
1	2	3	EUR	EUR	EUR	EUR
E I N N A H M E N						
111 01-2	314	Gebühren, sonstige Entgelte <i>Vgl. K-Vermerk zu 514 11.</i>	1.239.069,10	—	1.239.069,10	1.800.000
119 01-3	314	Sonstige Verwaltungseinnahmen	1.204,04	—	1.204,04	1.000
119 02-1	314	Einnahmen aus Veröffentlichungen	552,50	—	552,50	2.000
119 03-0	314	Einnahmen aus Nebentätigkeiten	9.556,68	—	9.556,68	9.000
119 05-6	314	Einnahmen aus der Erstattung von Ausgaben für Laborverbrauchsmaterialien für mikrobiologische Untersuchungen für die JVA'en	150.000,00	—	150.000,00	150.000
119 41-2	314	Einnahmen aus der Rückzahlung von Überzahlungen	5.101,68	—	5.101,68	—
119 61-7	314	Einnahmen aus den Gebühren und tariflichen Entgelten für die Ausrichtung von Ringversuchen <i>Vgl. K-Vermerk zu Ausgabetitelgruppe 61.</i>	17.813,67	—	17.813,67	300.000
119 67-6	314	Einnahmen aus der Erstattung für Aus- und Fortbildungskosten <i>Vgl. K-Vermerk zu Ausgabetitelgruppe 67.</i>	54.108,44	—	54.108,44	200.000
132 01-0	314	Einnahmen aus der Veräußerung beweglicher Sachen	155,00	—	155,00	1.000
282 63-1	314	Einnahmen aus Erstattungen Dritter <i>Vgl. K-Vermerk zu Ausgabetitelgruppe 63.</i>	1.240.311,73	—	1.240.311,73	300.000
282 65-8	314	Erstattung von Personal- und Sachkosten vom Klinischen Krebsregister Niedersachsen (KKN) <i>Vgl. K-Vermerk zu Ausgabetitelgruppe 65.</i>	96.671,00	—	96.671,00	85.000
A U S G A B E N						
422 01-8	314	Bezüge und Nebenleistungen der Beamtinnen, Beamten, Richterinnen und Richter	491.272,02	—	491.272,02	12.744.000
427 01-0	314	Beschäftigungsentgelte für Vertretungs- und Aushilfskräfte	—	—	—	2.000
428 01-6	314	Entgelte der Arbeitnehmerinnen und Arbeitnehmer	10.680.219,52	—	10.680.219,52	—
428 04-0	314	Entgelte für Auszubildende	70.084,92	—	70.084,92	90.000
428 06-7	314	Mehrarbeits- und Überstundenentgelte sowie Zeitzuschläge für Überstunden	98.878,03	—	98.878,03	170.000
443 01-5	314	Fürsorgeleistungen	3.301,04	—	3.301,04	5.000
453 01-0	314	Trennungsgeld oder -entschädigung, Umzugskostenvergütungen	—	—	—	1.000
511 01-0	314	Geschäftsbedarf und Kommunikation sowie Geräte, Ausstattungs- und Ausrüstungsgegenstände, sonstige Gebrauchsgegenstände	528.746,36	—	528.746,36	722.000
514 01-0	314	Haltung von Dienstfahrzeugen und dgl.	9.263,74	—	9.263,74	8.000
514 11-7	314	Laborbedarf, Röntgen- und Photobedarf <i>Die Ausgabe darf überschritten werden bis zu 50 v. H. der Mehr-Einnahmen bei 111 01.</i>	1.898.943,30	—	1.898.943,30	1.900.000
514 12-5	314	Impfstoffe, Verbandsstoffe, Arznei- und Heilmittel u.ä.	17.961,04	—	17.961,04	24.000
514 13-3	314	Laborbedarf für umweltmedizinische und toxikologische Analytik <i>Übertragbar.</i>	34.134,80	—	34.134,80	70.000
517 01-9	314	Bewirtschaftung der Grundstücke, Gebäude und Räume	424.336,89	—	424.336,89	530.000

Aus dem Vorjahr übertragene Haushaltsreste, Vorgriffe (-)	Gesamtsoll (Spalte 7 + 8)	Gegenüber dem Gesamtsoll beträgt die Summe der Einnahmen/Ausgaben mehr/weniger (-) (Spalte 6 - 9)	Über- und außerplanmäßige Ausgaben, Vorgriffe	Begründung der Abweichungen gegenüber dem Gesamtsoll
EUR	EUR	EUR	EUR	
8	9	10	11	12
—	1.800.000,00	-560.930,90	—	
—	1.000,00	204,04	—	
—	2.000,00	-1.447,50	—	
—	9.000,00	556,68	—	
—	150.000,00	—	—	
—	—	5.101,68	—	
—	300.000,00	-282.186,33	—	
—	200.000,00	-145.891,56	—	
—	1.000,00	-845,00	—	
—	300.000,00	940.311,73	—	
—	85.000,00	11.671,00	—	
—	12.744.000,00	-12.252.727,98	—	422 01: Die verbindliche Erläuterung ist in der Anlage IV ausgebracht.
—	2.000,00	-2.000,00	—	
—	—	10.680.219,52	—	
—	90.000,00	-19.915,08	—	
—	170.000,00	-71.121,97	—	
—	5.000,00	-1.698,96	—	
—	1.000,00	-1.000,00	—	
—	722.000,00	-193.253,64	—	
—	8.000,00	1.263,74	—	
—	1.900.000,00	-1.056,70	—	
—	24.000,00	-6.038,96	—	
—	70.000,00	-35.865,20	—	
—	530.000,00	-105.663,11	—	

Haushaltsjahr 2022

Einzelplan 05 Ministerium für Soziales, Gesundheit und Gleichstellung

Kapitel 0542 Landesgesundheitsamt

Titel	Fkt	Zweckbestimmung	Ist-Einnahmen Ist-Ausgaben	Zu übertragende Haushaltsreste, Vorgriffe (-)	Summe der Einnahmen/ Ausgaben (Spalte 4 + 5)	Haushaltsansatz
1	2	3	EUR	EUR	EUR	EUR
518 01-5	314	Mieten und Pachten für Grundstücke, Gebäude und Räume	18.949,98	—	18.949,98	—
518 02-3	314	Mieten und Pachten für Maschinen, Geräte und Fahrzeuge	15.645,48	—	15.645,48	14.000
519 01-1	314	Kleinere Unterhaltungsarbeiten an Grundstücken, Gebäuden und Räumen	46.010,69	—	46.010,69	28.000
519 02-0	314	Größere Unterhaltungsarbeiten an Grundstücken, Gebäuden und Räumen	75.900,65	—	75.900,65	80.000
521 01-6	314	Pflege und Unterhaltung der Vor- und Ziergärten sowie der Grünanlagen	15,66	—	15,66	2.000
525 01-1	314	Aus- und Fortbildung der Bediensteten	54.681,66	—	54.681,66	35.000
526 01-8	314	Ausgaben für Sachverständige	64.143,14	—	64.143,14	78.000
526 02-6	314	Gerichtskosten und ähnliche Ausgaben	—	—	—	10.000
527 01-4	314	Reisekostenvergütungen für Dienstreisen	22.579,20	—	22.579,20	47.000
527 02-2	314	Reisekostenvergütungen für Reisen in Personalvertretungsangelegenheiten und in Angelegenheiten schwerbehinderter Menschen	6.571,01	—	6.571,01	1.000
529 11-4	314	Zur Verfügung der Präsidentin/des Präsidenten des Niedersächsischen Landesgesundheitsamtes	337,98	—	337,98	—
531 01-1	314	Veröffentlichungen und Dokumentationen *** Abweichend von § 61 Abs. 1 und § 63 Abs. 4 LHO dürfen Veröffentlichungen unentgeltlich abgegeben werden.	24.938,82	—	24.938,82	45.000
541 11-4	314	Kosten für Veranstaltungen und dgl.	—	—	—	—
546 01-9	314	Sonstige Ausgaben	23.076,70	—	23.076,70	10.000
546 09-4	314	Umsatzsteuer	—	—	—	—
546 12-4	314	Sonstige Ausgaben zur Umsetzung des Paktes für den ÖGD <i>Übertragbar.</i>	—	—	—	—
547 11-2	314	Ausgaben für Dienstleistungen Außenstehender	54.607,92	—	54.607,92	70.000
547 12-0	314	Ausgaben für Meldehonorare nach dem Gesetz über das Epidemiologische Krebsregister Niedersachsen (GEKN) <i>Übertragbar.</i>	348.147,20	—	348.147,20	350.000
547 13-9	314	Ausgaben für Untersuchungen nach § 36 Abs. 4 Infektionsschutzgesetz (IfSG) <i>Übertragbar.</i>	190.000,00	—	190.000,00	190.000
684 11-0	314	Mitgliedsbeiträge an Vereine, Verbände und Gesellschaften	4.229,00	—	4.229,00	5.000
698 11-0	314	Schadensersatzleistungen und Unfallentschädigungen	12.521,46	—	12.521,46	1.000
812 11-8	314	Erwerb von Geräten, Ausstattungs- und Ausrüstungsgegenständen und sonstigen beweglichen Sachen	471.969,29	—	471.969,29	370.000
981 11-4	891	Abführung an 1321-381 05	618.783,13	—	618.783,13	619.000
		Titelgruppe(n)				
TGr. 61		Ausrichtung von Ringversuchen <i>Übertragbar.</i> <i>Die Ausgaben der Titelgruppe dürfen überschritten werden bis zur Höhe der Mehr-Einnahmen bei 119 61.</i>	(113.610,94)	(—)	(113.610,94)	(161.000)
429 61-6	314	Nicht aufteilbare Personalausgaben	—	—	—	31.000
547 61-9	314	Laborbedarf und sonstige Sachkosten	113.610,94	—	113.610,94	95.000

Aus dem Vorjahr übertragene Haushaltsreste, Vorgriffe (-)	Gesamtsoll (Spalte 7 + 8)	Gegenüber dem Gesamtsoll beträgt die Summe der Einnahmen/Ausgaben mehr/weniger (-) (Spalte 6 - 9)	Über- und außerplanmäßige Ausgaben, Vorgriffe	Begründung der Abweichungen gegenüber dem Gesamtsoll
EUR	EUR	EUR	EUR	
8	9	10	11	12
—	—	18.949,98	—	
—	14.000,00	1.645,48	—	
—	28.000,00	18.010,69	—	
—	80.000,00	-4.099,35	—	
—	2.000,00	-1.984,34	—	
—	35.000,00	19.681,66	—	
—	78.000,00	-13.856,86	—	
—	10.000,00	-10.000,00	—	
—	47.000,00	-24.420,80	—	
—	1.000,00	5.571,01	—	
—	—	337,98	—	529 11: Umgesetzt von 1302-529 14: 500,00 EUR
—	45.000,00	-20.061,18	—	
—	—	—	—	
—	10.000,00	13.076,70	—	
—	—	—	—	
—	—	—	—	
—	70.000,00	-15.392,08	—	
—	350.000,00	-1.852,80	—	
—	190.000,00	—	—	
—	5.000,00	-771,00	—	
—	1.000,00	11.521,46	11.521,46	698 11: Vgl. Begründung in Anlage I.
101.969,29	471.969,29	—	—	
—	619.000,00	-216,87	—	
(—)	(161.000,00)	(-47.389,06)	(—)	
—	31.000,00	-31.000,00	—	
—	95.000,00	18.610,94	—	

Haushaltsjahr 2022

Einzelplan 05 Ministerium für Soziales, Gesundheit und Gleichstellung

Kapitel 0542 Landesgesundheitsamt

Titel	Fkt	Zweckbestimmung	Ist-Einnahmen Ist-Ausgaben	Zu übertragende Haushaltsreste, Vorgriffe (-)	Summe der Einnahmen/ Ausgaben (Spalte 4 + 5)	Haushaltsansatz
1	2	3	EUR	EUR	EUR	EUR
812 61-4	314	Erwerb von Geräten, Ausstattungs- und Ausrüstungsgegenständen	—	—	—	35.000
TGr. 63		Projekte im Auftrage Dritter <i>Übertragbar.</i> <i>Ausgaben der Titelgruppe dürfen nur geleistet werden bis zur Höhe der Ist-Einnahmen bei 282 63.</i>	(404.163,61)	(927.902,98)	(1.332.066,59)	(300.000)
429 63-2	314	Nicht aufteilbare Personalausgaben	347.469,92	—	347.469,92	210.000
547 63-5	314	Nicht aufteilbare sächliche Verwaltungsausgaben	56.693,69	927.902,98	984.596,67	90.000
TGr. 65		Tätigkeiten gemäß Geschäftsbesorgungsvertrag mit dem Klinischen Krebsregister Niedersachsen (KKN) <i>Übertragbar.</i> <i>Die Ausgaben der Titelgruppe dürfen überschritten werden bis zur Höhe der Mehr-Einnahmen bei 282 65.</i>	(44.339,30)	(—)	(44.339,30)	(70.000)
429 65-9	314	Nicht aufteilbare Personalausgaben	40.157,57	—	40.157,57	70.000
547 65-1	314	Nicht aufteilbare sächliche Verwaltungsausgaben	4.181,73	—	4.181,73	—
TGr. 67		Aus- und Fortbildung im Gesundheitsdienst <i>Übertragbar.</i> <i>Die Ausgaben der Titelgruppe dürfen überschritten werden bis zur Höhe der Mehr-Einnahmen bei 119 67.</i>	(58.107,02)	(—)	(58.107,02)	(216.000)
427 67-2	314	Beschäftigungsentgelte, Vergütungen, Honorare für nebenamtlich und nebenberuflich Tätige der Ausbildung, Fortbildung und Prüfung	24.899,80	—	24.899,80	52.000
511 67-3	314	Fortbildungsbedarf sowie sonstige Sachkosten	31.825,82	—	31.825,82	114.000
525 67-4	314	Aus- und Fortbildung von Fachkräften des Gesundheitsdienstes	1.262,40	—	1.262,40	20.000
531 67-4	314	Veröffentlichungen und sonstige Kosten der Öffentlichkeit <i>*** Abweichend von § 61 Abs. 1 und § 63 Abs. 4 LHO dürfen Veröffentlichungen unentgeltlich abgegeben werden.</i>	119,00	—	119,00	10.000
538 67-9	314	Ausgaben für Datenverarbeitung	—	—	—	20.000
TGr. 98/99		Kosten der Informations- und Kommunikationstechnik	(343.222,08)	(—)	(343.222,08)	(637.000)
511 99-1	314	Geschäftsbedarf und Kommunikation sowie Geräte, Ausstattungs- und Ausrüstungsgegenstände, sonstige Gebrauchsgegenstände	24.609,17	—	24.609,17	179.000
525 99-2	314	Aus- und Fortbildung der Bediensteten	—	—	—	5.000
527 99-5	314	Reisekostenvergütungen	—	—	—	—
538 98-9	314	Ausgaben für Datenverarbeitung (Aufträge an IT.N)	70.902,07	—	70.902,07	230.000
538 99-7	314	Ausgaben für Datenverarbeitung (Aufträge an Dritte)	225.385,84	—	225.385,84	179.000
812 98-3	314	Erwerb von Geräten, Ausstattungs- und Ausrüstungsgegenständen (Aufträge an IT.N)	22.325,00	—	22.325,00	24.000
812 99-1	314	Erwerb von Geräten, Ausstattungs- und Ausrüstungsgegenständen (Aufträge an Dritte)	—	—	—	20.000

Aus dem Vorjahr übertragene Haushaltsreste, Vorgriffe (-)	Gesamtsoll (Spalte 7 + 8)	Gegenüber dem Gesamtsoll beträgt die Summe der Einnahmen/Ausgaben mehr/weniger (-) (Spalte 6 - 9)	Über- und außerplanmäßige Ausgaben, Vorgriffe	Begründung der Abweichungen gegenüber dem Gesamtsoll
EUR	EUR	EUR	EUR	
8	9	10	11	12
—	35.000,00	-35.000,00	—	
(91.754,86)	(391.754,86)	(940.311,73)	(—)	
—	210.000,00	137.469,92	—	
91.754,86	181.754,86	802.841,81	—	
(—)	(70.000,00)	(-25.660,70)	(—)	
—	70.000,00	-29.842,43	—	
—	—	4.181,73	—	
(—)	(216.000,00)	(-157.892,98)	(—)	
—	52.000,00	-27.100,20	—	
—	114.000,00	-82.174,18	—	
—	20.000,00	-18.737,60	—	
—	10.000,00	-9.881,00	—	
—	20.000,00	-20.000,00	—	
(—)	(637.000,00)	(-293.777,92)	(—)	
—	179.000,00	-154.390,83	—	
—	5.000,00	-5.000,00	—	
—	—	—	—	
—	230.000,00	-159.097,93	—	
—	179.000,00	46.385,84	—	
—	24.000,00	-1.675,00	—	
—	20.000,00	-20.000,00	—	

Haushaltsjahr 2022

Einzelplan 05 Ministerium für Soziales, Gesundheit und Gleichstellung

Kapitel 0542 Landesgesundheitsamt

Titel	Fkt	Zweckbestimmung	Ist-Einnahmen Ist-Ausgaben	Zu übertragende Haushaltsreste, Vorgriffe (-)	Summe der Einnahmen/ Ausgaben (Spalte 4 + 5)	Haushaltsansatz
			EUR	EUR	EUR	EUR
1	2	3	4	5	6	7
		Abschluss Kapitel 0542				
		1 Verwaltungseinnahmen, Einnahmen aus Schul- dendienst und dergleichen	1.477.561,11	—	1.477.561,11	2.463.000
		2 Einnahmen aus Zuweisungen und Zuschüssen mit Ausnahme für Investitionen	1.336.982,73	—	1.336.982,73	385.000
		Summe der Einnahmen	2.814.543,84	—	2.814.543,84	2.848.000
		4 Personalausgaben	11.756.282,82	—	11.756.282,82	13.375.000
		5 Sächliche Verwaltungsausgaben, militärische Beschaffungen usw. Ausgaben für den Schul- dienst	4.387.582,88	927.902,98	5.315.485,86	5.156.000
		6 Ausgaben für Zuweisungen und Zuschüsse mit Ausnahme für Investitionen	16.750,46	—	16.750,46	6.000
		8 Sonstige Ausgaben für Investitionen und Inves- tionsfördermaßnahmen	494.294,29	—	494.294,29	449.000
		9 Besondere Finanzierungsausgaben	618.783,13	—	618.783,13	619.000
		Summe der Ausgaben	17.273.693,58	927.902,98	18.201.596,56	19.605.000
		Zuschuss	14.459.149,74	927.902,98	15.387.052,72	16.757.000

Aus dem Vorjahr übertragene Haushaltsreste, Vorgriffe (-)	Gesamtsoll (Spalte 7 + 8)	Gegenüber dem Gesamtsoll beträgt die Summe der Einnahmen/Ausgaben mehr/weniger (-) (Spalte 6 - 9)	Über- und außerplanmäßige Ausgaben, Vorgriffe	Begründung der Abweichungen gegenüber dem Gesamtsoll
EUR	EUR	EUR	EUR	
8	9	10	11	12
—	2.463.000,00	-985.438,89	—	
—	385.000,00	951.982,73	—	
—	2.848.000,00	-33.456,16	—	
—	13.375.000,00	-1.618.717,18	—	
91.754,86	5.247.754,86	67.731,00	—	
—	6.000,00	10.750,46	11.521,46	
101.969,29	550.969,29	-56.675,00	—	
—	619.000,00	-216,87	—	
193.724,15	19.798.724,15	-1.597.127,59	11.521,46	
193.724,15	16.950.724,15	-1.563.671,43		

Haushaltsjahr 2022

Einzelplan 05 Ministerium für Soziales, Gesundheit und Gleichstellung

Kapitel 0543 Pakt für den Öffentlichen Gesundheitsdienst

Titel	Fkt	Zweckbestimmung	Ist-Einnahmen Ist-Ausgaben	Zu übertragende Haushaltsreste, Vorgriffe (-)	Summe der Einnahmen/ Ausgaben (Spalte 4 + 5)	Haushaltsansatz
1	2	3	EUR	EUR	EUR	EUR
A U S G A B E N						
Titelgruppe(n)						
TGr. 61/62		Zuweisungen an Kommunen zur Umsetzung des Pakts für den ÖGD Übertragbar.	(28.710.000,00)	(—)	(28.710.000,00)	(28.710.000)
525 61-9	311	Aus- und Fortbildungen	—	—	—	—
531 61-9	311	Veröffentlichungen und Öffentlichkeitsarbeit *** Abweichend von § 61 Abs. 1 und § 63 Abs. 4 LHO dürfen Veröffentlichungen unentgeltlich abgegeben werden.	—	—	—	—
538 61-3	311	Datenverarbeitung und -infrastruktur	—	—	—	—
547 61-2	311	Nicht aufteilbare sächliche Verwaltungsausgaben	—	—	—	—
633 61-6	311	Zuweisungen an Kommunen insbesondere für unbefristetes Personal	28.710.000,00	—	28.710.000,00	28.710.000
633 62-4	311	Zuweisungen an die Kommunen insbesondere für befristetes Personal	—	—	—	—
TGr. 63		Umsetzung des Pakts für den ÖGD durch das Land Übertragbar.	(666.168,78)	(—)	(666.168,78)	(1.700.000)
525 63-5	311	Aus- und Fortbildungen	—	—	—	—
531 63-5	311	Veröffentlichungen und Öffentlichkeitsarbeit *** Abweichend von § 61 Abs. 1 und § 63 Abs. 4 LHO dürfen Veröffentlichungen unentgeltlich abgegeben werden.	—	—	—	1.000.000
538 63-0	311	Datenverarbeitung und -infrastruktur	—	—	—	—
547 63-9	311	Nicht aufteilbare sächliche Verwaltungsausgaben	—	—	—	—
685 63-2	311	Zuschüsse an öffentliche Einrichtungen	666.168,78	—	666.168,78	700.000
812 63-4	311	Erwerb von Geräten, Ausstattungs- und Ausrüstungsgegenständen	—	—	—	—
Abschluss Kapitel 0543						
		5 Sächliche Verwaltungsausgaben, militärische Beschaffungen usw. Ausgaben für den Schuldendienst	—	—	—	1.000.000
		6 Ausgaben für Zuweisungen und Zuschüsse mit Ausnahme für Investitionen	29.376.168,78	—	29.376.168,78	29.410.000
		8 Sonstige Ausgaben für Investitionen und Investitionsfördermaßnahmen	—	—	—	—
		Summe der Ausgaben	29.376.168,78	—	29.376.168,78	30.410.000
		Zuschuss	29.376.168,78	—	29.376.168,78	30.410.000

Aus dem Vorjahr übertragene Haushaltsreste, Vorgriffe (-)	Gesamtsoll (Spalte 7 + 8)	Gegenüber dem Gesamtsoll beträgt die Summe der Einnahmen/Ausgaben mehr/weniger (-) (Spalte 6 - 9)	Über- und außerplanmäßige Ausgaben, Vorgriffe	Begründung der Abweichungen gegenüber dem Gesamtsoll
EUR	EUR	EUR	EUR	
8	9	10	11	12
(—)	(28.710.000,00)	(—)	(—)	
—	—	—	—	
—	—	—	—	
—	—	—	—	
—	—	—	—	
—	28.710.000,00	—	—	
—	—	—	—	
(—)	(1.700.000,00)	(-1.033.831,22)	(—)	
—	—	—	—	
—	1.000.000,00	-1.000.000,00	—	
—	—	—	—	
—	—	—	—	
—	700.000,00	-33.831,22	—	
—	—	—	—	
—	1.000.000,00	-1.000.000,00	—	
—	29.410.000,00	-33.831,22	—	
—	—	—	—	
—	30.410.000,00	-1.033.831,22	—	
—	30.410.000,00	-1.033.831,22	—	

Haushaltsjahr 2022

Einzelplan 05 Ministerium für Soziales, Gesundheit und Gleichstellung

Kapitel 0572 Allgemeine Jugendhilfe, Kinder- und Jugendschutz

Titel	Fkt	Zweckbestimmung	Ist-Einnahmen Ist-Ausgaben	Zu übertragende Haushaltsreste, Vorgriffe (-)	Summe der Einnahmen/ Ausgaben (Spalte 4 + 5)	Haushaltsansatz
1	2	3	EUR	EUR	EUR	EUR
E I N N A H M E N						
119 01-1	263	Sonstige Verwaltungseinnahmen	213,57	—	213,57	2.000
119 41-0	263	Rückzahlung von Überzahlungen	815.648,84	—	815.648,84	250.000
119 62-3	219	Einnahmen aus Teilnehmerbeiträgen <i>Vgl. K-Vermerk zu Ausgabetitelgruppe 62.</i>	159.680,00	—	159.680,00	—
119 63-1	219	Einnahmen nach der Nds. Verordnung über die Schiedsstelle nach § 78 g SGB VIII - KJHG - <i>Vgl. K-Vermerk zu Ausgabetitelgruppe 63.</i>	42.902,00	—	42.902,00	5.000
233 70-1	266	Zuweisungen von Gemeinden und Gemeinde- verbänden für die Begleitung der moderierten Vergleichsringe der IBN <i>Vgl. K-Vermerk zu 546 70.</i>	59.228,00	—	59.228,00	—
Titelgruppe(n)						
TGr. 66		Förderung von Maßnahmen im Rahmen der Bundesstiftung Frühe Hilfen <i>Vgl. K-Vermerk zu Ausgabetitelgruppe 66.</i>	(6.710.872,36)	(—)	(6.710.872,36)	(7.425.000)
111 66-5	263	Gebühren	—	—	—	—
119 66-6	263	Rückzahlungen von Überzahlungen und Zinsen	160.872,36	—	160.872,36	—
231 66-0	263	Zuweisungen vom Bund	6.550.000,00	—	6.550.000,00	7.425.000
A U S G A B E N						
632 11-8	266	Erstattung von Verwaltungsausgaben an das Land Hamburg für die gemeinsame zentrale Adoptionsstelle	370.845,75	—	370.845,75	452.000
632 12-6	263	Erstattung von Verwaltungsausgaben an länder- übergreifende Kontrollinstitutionen des Jugend- medienschutzes	83.628,04	—	83.628,04	97.000
671 11-3	263	Erstattung von Verwaltungsausgaben an die Landesstelle Jugendschutz; Offensive kinder- und familienfreundliches Niedersachsen	500.000,00	—	500.000,00	500.000
684 12-6	263	Zuschüsse an die Landesgeschäftsstelle des Kin- derschutzbundes; Offensive kinder- und famili- enfreundliches Niedersachsen <i>Folgende Ausgaben sind gegenseitig deckungsfä- hig: 684 12 und Ausgabetitelgruppe 64.</i>	265.000,00	—	265.000,00	265.000
684 13-4	263	Zuschüsse für landesverbandliche Erziehungsbe- ratung und Pflegeelternberatung	13.500,00	—	13.500,00	14.000
684 14-2	262	Zuschüsse an die Deutsche Vereinigung für Ju- ugendgerichte und Jugendgerichtshilfen e. V. zur Durchführung des Jugendgerichtstags	—	—	—	4.000
684 15-0	261	Zuschüsse an die Internationale Jugendbegeg- nungsstätte Auschwitz	4.697,67	—	4.697,67	5.000
684 16-9	266	Zuschüsse an die Online-Beratung der Bundes- konferenz für Erziehungsberatung e.V.	35.449,54	—	35.449,54	38.000
685 11-4	266	Mitgliedsbeiträge an Vereine, Verbände und Ge- sellschaften	15.000,00	—	15.000,00	15.000

Aus dem Vorjahr übertragene Haushaltsreste, Vorgriffe (-)	Gesamtsoll (Spalte 7 + 8)	Gegenüber dem Gesamtsoll beträgt die Summe der Einnahmen/Ausgaben mehr/weniger (-) (Spalte 6 - 9)	Über- und außerplanmäßige Ausgaben, Vorgriffe	Begründung der Abweichungen gegenüber dem Gesamtsoll
EUR	EUR	EUR	EUR	
8	9	10	11	12
—	2.000,00	-1.786,43	—	
—	250.000,00	565.648,84	—	
—	—	159.680,00	—	
—	5.000,00	37.902,00	—	
—	—	59.228,00	—	
(—)	(7.425.000,00)	(-714.127,64)	(—)	
—	—	—	—	
—	—	160.872,36	—	
—	7.425.000,00	-875.000,00	—	
—	452.000,00	-81.154,25	—	
—	97.000,00	-13.371,96	—	
—	500.000,00	—	—	
—	265.000,00	—	—	
—	14.000,00	-500,00	—	
—	4.000,00	-4.000,00	—	
—	5.000,00	-302,33	—	
—	38.000,00	-2.550,46	—	
—	15.000,00	—	—	

Haushaltsjahr 2022

Einzelplan 05 Ministerium für Soziales, Gesundheit und Gleichstellung

Kapitel 0572 Allgemeine Jugendhilfe, Kinder- und Jugendschutz

Titel	Fkt	Zweckbestimmung	Ist-Einnahmen Ist-Ausgaben	Zu übertragende Haushaltsreste, Vorgriffe (-)	Summe der Einnahmen/ Ausgaben (Spalte 4 + 5)	Haushaltsansatz
1	2	3	EUR	EUR	EUR	EUR
TGr. 62		Titelgruppe(n) Aus- und Fortbildung von Fachkräften der Jugendhilfe <i>Die Ausgaben der Titelgruppe dürfen überschritten werden bis zur Höhe der Ist-Einnahmen bei 119 62.</i>	(150.484,61)	(—)	(150.484,61)	(41.000)
427 62-0	219	Entschädigungen an nebenamtlich und nebenberuflich Tätige	69.962,60	—	69.962,60	20.000
527 62-4	219	Reisekostenvergütungen	5.492,96	—	5.492,96	14.000
547 62-5	219	Nicht aufteilbare sächliche Verwaltungsausgaben	75.029,05	—	75.029,05	7.000
TGr. 63		Kosten der Schiedsstelle gem. Nds. Verordnung nach § 78 g SGB VIII - KJHG - Übertragbar. <i>Ausgaben der Titelgruppe dürfen nur geleistet werden bis zur Höhe der Ist-Einnahmen bei 119 63.</i>	(21.316,70)	(5.000,00)	(26.316,70)	(5.000)
412 63-0	219	Aufwendungen für ehrenamtlich Tätige	19.000,00	5.000,00	24.000,00	3.000
526 63-6	219	Sachverständige	—	—	—	—
527 63-2	219	Reisekosten	—	—	—	1.000
546 63-7	219	Rückzahlungen	—	—	—	—
547 63-3	219	Nicht aufteilbare sächliche Verwaltungsausgaben	2.316,70	—	2.316,70	1.000
TGr. 64		Förderung von Maßnahmen des Kinder- und Jugendschutzes <i>Übertragbar.</i> <i>Vgl. D-Vermerk zu 684 12.</i>	(2.723.375,79)	(234.628,68)	(2.958.004,47)	(3.342.000)
547 64-1	263	Nicht aufteilbare sächliche Verwaltungsausgaben	84.303,59	—	84.303,59	—
684 64-9	263	Zuschüsse für präventive Maßnahmen	719.864,33	97.391,22	817.255,55	688.000
685 64-5	263	Zuschüsse für Kinderschutzzentren, Beratungsstellen und Koordinierungszentren Kinderschutz	1.919.207,87	137.237,46	2.056.445,33	2.654.000
TGr. 66		Förderung von Maßnahmen im Rahmen der Bundesstiftung Frühe Hilfen <i>Übertragbar.</i> <i>Ausgaben der Titelgruppe dürfen nur geleistet werden bis zur Höhe der Ist-Einnahmen bei Einnahmetitelgruppe 66.</i>	(6.710.872,36)	(—)	(6.710.872,36)	(7.425.000)
547 66-8	263	Nicht aufteilbare sächliche Verwaltungsausgaben	282.534,50	—	282.534,50	404.000
631 66-9	263	Rückzahlungen an den Bund	656.604,43	—	656.604,43	—
633 66-1	263	Zuweisungen an Gemeinden aus Bundesmitteln	5.680.063,43	—	5.680.063,43	6.814.000
686 66-8	263	Zuschüsse an Sonstige aus Bundesmitteln	91.670,00	—	91.670,00	207.000
TGr. 67/68		Allgemeine Jugendhilfe, Kinder- und Jugendschutz <i>Übertragbar.</i>	(73.960.743,15)	(15.000.000,00)	(88.960.743,15)	(92.000.000)
633 67-0	265	Erstattung aufgewendeter Kosten der Kinder- und Jugendhilfe	72.996.743,15	15.000.000,00	87.996.743,15	91.000.000
633 68-8	265	Erstattung von Verwaltungskosten an Kommunen	964.000,00	—	964.000,00	1.000.000
684 67-3	265	Zuschüsse an soziale und ähnliche Einrichtungen - keine öffentlichen Einrichtungen	—	—	—	—

Aus dem Vorjahr übertragene Haushaltsreste, Vorgriffe (-)	Gesamtsoll (Spalte 7 + 8)	Gegenüber dem Gesamtsoll beträgt die Summe der Einnahmen/Ausgaben mehr/weniger (-) (Spalte 6 - 9)	Über- und außerplanmäßige Ausgaben, Vorgriffe	Begründung der Abweichungen gegenüber dem Gesamtsoll
EUR	EUR	EUR	EUR	
8	9	10	11	12
(—)	(41.000,00)	(109.484,61)	(—)	
—	20.000,00	49.962,60	—	
—	14.000,00	-8.507,04	—	
—	7.000,00	68.029,05	—	
(5.000,00)	(10.000,00)	(16.316,70)	(—)	
5.000,00	8.000,00	16.000,00	—	
—	—	—	—	
—	1.000,00	-1.000,00	—	
—	—	—	—	
—	1.000,00	1.316,70	—	
(219.355,55)	(3.561.355,55)	(-603.351,08)	(—)	
—	—	84.303,59	—	
129.255,55	817.255,55	—	—	
90.100,00	2.744.100,00	-687.654,67	—	
(—)	(7.425.000,00)	(-714.127,64)	(—)	
—	404.000,00	-121.465,50	—	
—	—	656.604,43	—	
—	6.814.000,00	-1.133.936,57	—	
—	207.000,00	-115.330,00	—	
(—)	(92.000.000,00)	(-3.039.256,85)	(—)	
—	91.000.000,00	-3.003.256,85	—	
—	1.000.000,00	-36.000,00	—	
—	—	—	—	

Haushaltsjahr 2022

Einzelplan 05 Ministerium für Soziales, Gesundheit und Gleichstellung

Kapitel 0572 Allgemeine Jugendhilfe, Kinder- und Jugendschutz

Titel	Fkt	Zweckbestimmung	Ist-Einnahmen Ist-Ausgaben	Zu übertragende Haushaltsreste, Vorgriffe (-)	Summe der Einnahmen/ Ausgaben (Spalte 4 + 5)	Haushaltsansatz
1	2	3	EUR	EUR	EUR	EUR
TGr. 69		Kinder- und Jugendkommission <i>Übertragbar.</i>	(9.581,14)	(—)	(9.581,14)	(20.000)
531 69-9	263	Veröffentlichungen, Dokumentationen und sonstige Kosten der Öffentlichkeitsarbeit <i>*** Abweichend von § 61 Abs. 1 und § 63 Abs. 4 LHO dürfen Veröffentlichungen unentgeltlich abgegeben werden.</i>	178,48	—	178,48	15.000
547 69-2	263	Nicht aufteilbare sächliche Verwaltungsausgaben	9.402,66	—	9.402,66	5.000
633 69-6	263	Zuweisungen an Gemeinden und Gemeindeverbände	—	—	—	—
TGr. 70		Förderung von Maßnahmen im Rahmen der Landesjugendhilfeplanung gem. § 80 SGB VIII <i>Übertragbar.</i>	(293.497,83)	(179.931,10)	(473.428,93)	(275.000)
531 70-2	266	Veröffentlichungen, Dokumentationen und sonstige Kosten der Öffentlichkeitsarbeit <i>*** Abweichend von § 61 Abs. 1 und § 63 Abs. 4 LHO dürfen Veröffentlichungen unentgeltlich abgegeben werden.</i>	23.830,58	—	23.830,58	30.000
546 70-0	266	Kosten der integrierten Berichterstattung (IBN) <i>Die Ausgabe darf überschritten werden bis zur Höhe der Ist-Einnahmen bei 233 70.</i>	98.228,00	—	98.228,00	39.000
547 70-6	266	Nicht aufteilbare sächliche Verwaltungsausgaben	157.319,25	177.731,10	335.050,35	166.000
684 70-3	266	Zuschüsse für laufende Zwecke	14.120,00	2.200,00	16.320,00	40.000
TGr. 71		Landesjugendhilfeausschuss <i>Übertragbar.</i>	(22.000,00)	(—)	(22.000,00)	(22.000)
531 71-0	266	Veröffentlichungen, Dokumentationen und sonstige Öffentlichkeitsarbeit <i>*** Abweichend von § 61 Abs. 1 und § 63 Abs. 4 LHO dürfen Veröffentlichungen unentgeltlich abgegeben werden.</i>	7.077,04	—	7.077,04	7.000
547 71-4	266	Nicht aufteilbare sächliche Verwaltungsausgaben	14.922,96	—	14.922,96	15.000
TGr. 72		Förderung von Ombudsstellen gem. § 9a SGB VIII <i>Übertragbar.</i>	(—)	(—)	(—)	(500.000)
547 72-2	263	Nicht aufteilbare sächliche Verwaltungsausgaben	—	—	—	—
633 72-6	263	Zuweisung an Gemeinden und Gemeindeverbände	—	—	—	—
684 72-0	263	Zuschüsse für laufende Zwecke	—	—	—	500.000

Aus dem Vorjahr übertragene Haushaltsreste, Vorgriffe (-)	Gesamtsoll (Spalte 7 + 8)	Gegenüber dem Gesamtsoll beträgt die Summe der Einnahmen/Ausgaben mehr/weniger (-) (Spalte 6 - 9)	Über- und außerplanmäßige Ausgaben, Vorgriffe	Begründung der Abweichungen gegenüber dem Gesamtsoll
EUR	EUR	EUR	EUR	
8	9	10	11	12
(—)	(20.000,00)	(-10.418,86)	(—)	
—	15.000,00	-14.821,52	—	
—	5.000,00	4.402,66	—	
—	—	—	—	
(230.344,00)	(505.344,00)	(-31.915,07)	(—)	
5.850,00	35.850,00	-12.019,42	—	
—	39.000,00	59.228,00	—	
224.494,00	390.494,00	-55.443,65	—	
—	40.000,00	-23.680,00	—	
(—)	(22.000,00)	(—)	(—)	
—	7.000,00	77,04	—	
—	15.000,00	-77,04	—	
(—)	(500.000,00)	(-500.000,00)	(—)	
—	—	—	—	
—	—	—	—	
—	500.000,00	-500.000,00	—	

Haushaltsjahr 2022

Einzelplan 05 Ministerium für Soziales, Gesundheit und Gleichstellung

Kapitel 0572 Allgemeine Jugendhilfe, Kinder- und Jugendschutz

Titel	Fkt	Zweckbestimmung	Ist-Einnahmen Ist-Ausgaben	Zu übertragende Haushaltsreste, Vorgriffe (-)	Summe der Einnahmen/ Ausgaben (Spalte 4 + 5)	Haushaltsansatz
			EUR	EUR	EUR	EUR
1	2	3	4	5	6	7
		Abschluss Kapitel 0572				
		1 Verwaltungseinnahmen, Einnahmen aus Schul- dendienst und dergleichen	1.179.316,77	—	1.179.316,77	257.000
		2 Einnahmen aus Zuweisungen und Zuschüssen mit Ausnahme für Investitionen	6.609.228,00	—	6.609.228,00	7.425.000
		Summe der Einnahmen	7.788.544,77	—	7.788.544,77	7.682.000
		4 Personalausgaben	88.962,60	5.000,00	93.962,60	23.000
		5 Sächliche Verwaltungsausgaben, militärische Beschaffungen usw. Ausgaben für den Schul- dienst	760.635,77	177.731,10	938.366,87	704.000
		6 Ausgaben für Zuweisungen und Zuschüsse mit Ausnahme für Investitionen	84.330.394,21	15.236.828,68	99.567.222,89	104.293.000
		Summe der Ausgaben	85.179.992,58	15.419.559,78	100.599.552,36	105.020.000
		Zuschuss	77.391.447,81	15.419.559,78	92.811.007,59	97.338.000

Aus dem Vorjahr übertragene Haushaltsreste, Vorgriffe (-)	Gesamtsoll (Spalte 7 + 8)	Gegenüber dem Gesamtsoll beträgt die Summe der Einnahmen/Ausgaben mehr/weniger (-) (Spalte 6 - 9)	Über- und außerplanmäßige Ausgaben, Vorgriffe	Begründung der Abweichungen gegenüber dem Gesamtsoll
EUR	EUR	EUR	EUR	
8	9	10	11	12
—	257.000,00	922.316,77	—	
—	7.425.000,00	-815.772,00	—	
—	7.682.000,00	106.544,77	—	
5.000,00	28.000,00	65.962,60	—	
230.344,00	934.344,00	4.022,87	—	
219.355,55	104.512.355,55	-4.945.132,66	—	
454.699,55	105.474.699,55	-4.875.147,19	—	
454.699,55	97.792.699,55	-4.981.691,96	—	

Haushaltsjahr 2022

Einzelplan 05 Ministerium für Soziales, Gesundheit und Gleichstellung

Kapitel 0573 Jugendarbeit, Jugendsozialarbeit, Ehrenamt und Bürgergesellschaft

Titel	Fkt	Zweckbestimmung	Ist-Einnahmen Ist-Ausgaben	Zu übertragende Haushaltsreste, Vorgriffe (-)	Summe der Einnahmen/ Ausgaben (Spalte 4 + 5)	Haushaltsansatz
1	2	3	EUR	EUR	EUR	EUR
E I N N A H M E N						
119 01-5	261	Sonstige Verwaltungseinnahmen	832,62	—	832,62	5.000
119 41-4	261	Rückzahlung von Überzahlungen	105.629,06	—	105.629,06	400.000
119 75-9	262	Rückflüsse aus nicht in Anspruch genommenen oder nicht zweckentspr. verwendeten Zuwendungen des Landes (einschl.Zinsen) <i>Vgl. K-Vermerk zu Ausgabetitelgruppe 75.</i>	20.174,58	—	20.174,58	50.000
231 95-8	261	Bundeszweisungen für die Förderung des Deutsch-Israelischen Jugendaustausches <i>Vgl. K-Vermerk zu Ausgabetitelgruppe 95.</i>	114.174,39	—	114.174,39	80.000
231 96-6	261	Bundeszweisungen für die Förderung des Deutsch-Tschechischen Jugendaustausches <i>Vgl. K-Vermerk zu Ausgabetitelgruppe 96.</i>	—	—	—	5.000
231 97-4	261	Bundeszweisungen für die Förderung des Deutsch-Russischen Jugendaustausches <i>Vgl. K-Vermerk zu Ausgabetitelgruppe 97.</i>	—	—	—	50.000
282 91-9	261	Zuschüsse des deutsch-französischen Jugendwerkes zur Förderung des Austausches und der Begegnung von Jugendlichen <i>Vgl. K-Vermerk zu Ausgabetitelgruppe 91.</i>	39.647,31	—	39.647,31	45.000
282 92-7	261	Zuschüsse des deutsch-polnischen Jugendwerks zur Förderung des Austauschs von Jugendlichen <i>Vgl. K-Vermerk zu Ausgabetitelgruppe 92.</i>	18.809,64	—	18.809,64	75.000
A U S G A B E N						
547 11-4	261	Kosten des Landesbeirats für Jugendarbeit und seiner Mitglieder	—	—	—	1.000
684 11-1	266	Zuschüsse an das Deutsche Jugendinstitut	44.228,75	—	44.228,75	45.000
684 12-0	261	Zuschüsse gem. §§ 6 und 7 des Jugendförderungsgesetz an anerkannte Träger der Jugendarbeit <i>Übertragbar.</i>	7.660.675,34	—	7.660.675,34	7.449.000
684 13-8	261	Verwaltungskosten der anerkannten Träger der Jugendarbeit gem. § 7 Abs. 4 JFG	296.000,00	—	296.000,00	296.000
684 14-6	261	Förderung der politischen Jugendbildung	20.000,00	—	20.000,00	20.000
684 15-4 apl.	261	Zuschüsse zur Förderung von Beteiligungs-Workshops im Rahmen des Aktionsprogramms Aufholen nach Corona <i>HV aus Zentraler Haushaltsführung: Übertragbar.</i>	400.000,00	—	400.000,00	—
Titelgruppe(n)						
TGr. 61		Förderung von Trägern der Jugendarbeit nach dem Jugendförderungsgesetz <i>Übertragbar.</i> <i>Folgende Ausgaben sind gegenseitig deckungsfähig: Ausgabetitelgruppe 61 und Ausgabetitelgruppe 75.</i>	(1.633.598,67)	(30.000,00)	(1.663.598,67)	(1.665.000)
547 61-0	261	Nicht aufteilbare sächliche Verwaltungsausgaben	32.899,50	—	32.899,50	12.000
633 61-4	261	Sonstige Zuweisungen an Gemeinden (GV)	48.017,87	30.000,00	78.017,87	153.000
684 61-8	261	Zuschüsse an Sonstige	1.552.681,30	—	1.552.681,30	1.500.000
883 61-0	261	Zuweisungen an Gemeinden	—	—	—	—

Aus dem Vorjahr übertragene Haushaltsreste, Vorgriffe (-)	Gesamtsoll (Spalte 7 + 8)	Gegenüber dem Gesamtsoll beträgt die Summe der Einnahmen/Ausgaben mehr/weniger (-) (Spalte 6 - 9)	Über- und außerplanmäßige Ausgaben, Vorgriffe	Begründung der Abweichungen gegenüber dem Gesamtsoll
EUR	EUR	EUR	EUR	
8	9	10	11	12
—	5.000,00	-4.167,38	—	
—	400.000,00	-294.370,94	—	
—	50.000,00	-29.825,42	—	
—	80.000,00	34.174,39	—	
—	5.000,00	-5.000,00	—	
—	50.000,00	-50.000,00	—	
—	45.000,00	-5.352,69	—	
—	75.000,00	-56.190,36	—	
—	1.000,00	-1.000,00	—	
—	45.000,00	-771,25	—	
—	7.449.000,00	211.675,34	211.675,34	684 12: Vgl. Begründung in Anlage I.
—	296.000,00	—	—	
—	20.000,00	—	—	
—	—	400.000,00	400.000,00	apl. 684 15: Vgl. Begründung in Anlage I.
(—)	(1.665.000,00)	(-1.401,33)	(—)	
—	12.000,00	20.899,50	—	
—	153.000,00	-74.982,13	—	
—	1.500.000,00	52.681,30	—	
—	—	—	—	

Haushaltsjahr 2022

Einzelplan 05 Ministerium für Soziales, Gesundheit und Gleichstellung

Kapitel 0573 Jugendarbeit, Jugendsozialarbeit, Ehrenamt und Bürgergesellschaft

Titel	Fkt	Zweckbestimmung	Ist-Einnahmen Ist-Ausgaben	Zu übertragende Haushaltsreste, Vorgriffe (-)	Summe der Einnahmen/ Ausgaben (Spalte 4 + 5)	Haushaltsansatz
1	2	3	EUR	EUR	EUR	EUR
TGr. 62		Aktionsprogramm Aufholen nach Corona <i>Übertragbar.</i> <i>*** Gemäß § 35 Abs. 2 LHO dürfen Ausgaben im Rahmen des Verwendungszwecks auch geleistet werden, wenn an anderer Stelle des Landeshaushalts Mittel für denselben Zweck veranschlagt sind.</i>	(4.678.849,47)	(1.892.224,03)	(6.571.073,50)	(4.420.000)
547 62-9	261	Nicht aufteilbare sächliche Verwaltungsausgaben	—	200.000,00	200.000,00	200.000
633 62-2	261	Zuweisungen an Gemeinden und Gemeindeverbände	527.775,97	1.492.224,03	2.020.000,00	2.020.000
684 62-6	261	Zuschüsse für laufende Zwecke	—	200.000,00	200.000,00	200.000
686 62-9	261	Zuschüsse an Sonstige aus Bundesmitteln	4.151.073,50	—	4.151.073,50	2.000.000
TGr. 71		Förderung ehrenamtlicher Tätigkeiten und Bürgergesellschaft <i>Übertragbar.</i> <i>Folgende Ausgaben sind gegenseitig deckungsfähig: Ausgabeteilgruppe 71, Ausgabeteilgruppe 72, Ausgabeteilgruppe 73 und Ausgabeteilgruppe 74.</i> <i>*** Gemäß § 35 Abs. 2 LHO dürfen Ausgaben der Titelgruppe im Rahmen des Verwendungszwecks auch geleistet werden, wenn an anderer Stelle des Landeshaushalts Mittel für denselben Zweck veranschlagt sind.</i>	(1.421.548,68)	(—)	(1.421.548,68)	(1.444.000)
547 71-8	236	Nicht aufteilbare sächliche Verwaltungsausgaben	126.286,36	—	126.286,36	171.000
633 71-1	236	Sonstige Zuweisungen an Gemeinden und Gemeindeverbände	342.137,50	—	342.137,50	320.000
684 71-5	236	Zuschüsse an Sonstige	953.124,82	—	953.124,82	953.000
TGr. 72		Bürgerschaftliches Engagement in der Flüchtlingshilfe <i>Übertragbar.</i> <i>Vgl. D-Vermerk zu Ausgabeteilgruppe 71.</i>	(—)	(—)	(—)	(—)
547 72-6	236	Nicht aufteilbare sächliche Verwaltungsausgaben	—	—	—	—
633 72-0	236	Sonstige Zuweisungen an Gemeinden und Gemeindeverbände	—	—	—	—
684 72-3	236	Zuschüsse an Sonstige	—	—	—	—
TGr. 73		Beratung und Unterstützung generationenübergreifender Zusammenarbeit <i>Übertragbar.</i> <i>Vgl. D-Vermerk zu Ausgabeteilgruppe 71.</i> <i>*** Gemäß § 35 Abs. 2 LHO dürfen Ausgaben der Titelgruppe im Rahmen des Verwendungszwecks auch geleistet werden, wenn an anderer Stelle des Landeshaushalts Mittel für denselben Zweck veranschlagt sind.</i>	(2.574.338,90)	(100.000,00)	(2.674.338,90)	(2.870.000)
526 73-7	235	Ausgaben für Sachverständige	50.000,00	—	50.000,00	50.000
547 73-4	235	Nicht aufteilbare sächliche Verwaltungsausgaben	61.125,32	—	61.125,32	47.000
633 73-8	235	Sonstige Zuweisungen an Gemeinden und Gemeindeverbände	1.785.693,20	—	1.785.693,20	1.628.000
684 73-1	235	Zuschüsse an soziale oder ähnliche Einrichtungen	677.520,38	100.000,00	777.520,38	1.145.000
686 73-4	235	Zuschüsse an Seniorenvertretungen	—	—	—	—

Aus dem Vorjahr übertragene Haushaltsreste, Vorgriffe (-)	Gesamtoll (Spalte 7 + 8)	Gegenüber dem Gesamtoll beträgt die Summe der Einnahmen/Ausgaben mehr/weniger (-) (Spalte 6 - 9)	Über- und außerplanmäßige Ausgaben, Vorgriffe	Begründung der Abweichungen gegenüber dem Gesamtoll
EUR	EUR	EUR	EUR	
8	9	10	11	12
(—)	(4.420.000,00)	(2.151.073,50)	(2.151.073,50)	686 62: Vgl. Begründung in Anlage I.
—	200.000,00	—	—	
—	2.020.000,00	—	—	
—	200.000,00	—	—	
—	2.000.000,00	2.151.073,50	2.151.073,50	
(—)	(1.444.000,00)	(-22.451,32)	(—)	
—	171.000,00	-44.713,64	—	
—	320.000,00	22.137,50	—	
—	953.000,00	124,82	—	
(—)	(—)	(—)	(—)	
—	—	—	—	
—	—	—	—	
—	—	—	—	
(142.367,74)	(3.012.367,74)	(-338.028,84)	(—)	
—	50.000,00	—	—	
—	47.000,00	14.125,32	—	
104.867,74	1.732.867,74	52.825,46	—	
37.500,00	1.182.500,00	-404.979,62	—	
—	—	—	—	

Haushaltsjahr 2022

Einzelplan 05 Ministerium für Soziales, Gesundheit und Gleichstellung

Kapitel 0573 Jugendarbeit, Jugendsozialarbeit, Ehrenamt und Bürgergesellschaft

Titel	Fkt	Zweckbestimmung	Ist-Einnahmen Ist-Ausgaben	Zu übertragende Haushaltsreste, Vorgriffe (-)	Summe der Einnahmen/ Ausgaben (Spalte 4 + 5)	Haushaltsansatz
1	2	3	EUR	EUR	EUR	EUR
TGr. 74		Kontakt- und Informationsberatungsstellen für Selbsthilfegruppen <i>Übertragbar.</i> <i>Vgl. D-Vermerk zu Ausgabetitelgruppe 71.</i>	(1.215.861,45)	(—)	(1.215.861,45)	(1.319.000)
633 74-6	236	Sonstige Zuweisungen an Gemeinden und Gemeindeverbände	—	—	—	—
684 74-0	236	Zuschüsse an Sonstige	1.215.861,45	—	1.215.861,45	1.319.000
TGr. 75		Förderung von Projekten der arbeitsweltbezogenen Jugendsozialarbeit <i>Übertragbar.</i> <i>Die Ausgaben der Titelgruppe dürfen überschritten werden bis zur Höhe der Mehr-Einnahmen bei 119 75.</i> <i>Vgl. D-Vermerk zu Ausgabetitelgruppe 61.</i> <i>*** Gemäß § 35 Abs. 2 LHO dürfen Ausgaben im Rahmen des Verwendungszwecks auch geleistet werden, wenn an anderer Stelle des Landeshaushalts Mittel für denselben Zweck veranschlagt sind.</i>	(9.703.744,53)	(8.619.786,59)	(18.323.531,12)	(15.178.000)
547 75-0	262	Nicht aufteilbare sächliche Verwaltungsausgaben	21.754,12	15.736,12	37.490,24	100.000
633 75-4	262	Zuweisungen an Gemeinden	6.506.322,51	2.874.323,33	9.380.645,84	8.288.000
684 75-8	262	Zuschüsse an Sonstige	3.175.667,90	5.729.727,14	8.905.395,04	6.790.000
TGr. 76		Umsetzung der Ergebnisse der Enquetekommission Ehrenamt für Maßnahmen im Zuständigkeitsbereich des MS	(70.000,00)	(—)	(70.000,00)	(200.000)
547 76-9	219	Nicht aufteilbare sächliche Verwaltungsleistungen	—	—	—	—
633 76-2	219	Sonstige Zuweisungen an Gemeinden und Gemeindeverbände	20.000,00	—	20.000,00	200.000
684 76-6	219	Zuschüsse für laufende Zwecke an soziale und ähnliche Einrichtungen	50.000,00	—	50.000,00	—
TGr. 84		Förderung von Maßnahmen zur sozialpädagogischen Betreuung jugendlicher Straftäter <i>Übertragbar.</i>	(1.999.349,36)	(—)	(1.999.349,36)	(2.000.000)
633 84-3	262	Zuweisungen an Gemeinden (GV)	661.755,27	—	661.755,27	576.000
684 84-7	262	Zuschüsse an Sonstige	1.337.594,09	—	1.337.594,09	1.424.000
TGr. 90		Verwendung des Landesanteils an dem Aufkommen der Spielbankabgabe zugunsten der Kinder- und Jugendhilfe <i>Übertragbar.</i> <i>*** Gemäß § 35 Abs. 2 LHO dürfen Ausgaben der Titelgruppe im Rahmen des Verwendungszwecks auch geleistet werden, wenn an anderer Stelle des Landeshaushalts Mittel für denselben Zweck veranschlagt sind.</i> <i>Abweichend v. §61 Abs.1 u. §63 Abs.3 LHO dürfen Fach-Veröffentlichungen f. Zwecke der Jugendhilfe unentgeltlich abgegeben werden.</i> <i>Die Ausgaben dürfen den festgelegten Betrag von 792.500 EUR nicht überschreiten.</i>	(510.290,81)	(1.702.866,57)	(2.213.157,38)	(793.000)
547 90-4	266	Nicht aufteilbare sächliche Verwaltungsausgaben	—	323.359,30	323.359,30	51.000
633 90-8	266	Sonstige Zuweisungen an Gemeinden (GV)	89.100,00	178.169,00	267.269,00	115.000
684 90-1	266	Zuschüsse an Sonstige	421.190,81	1.201.338,27	1.622.529,08	627.000
883 90-4	266	Zuweisungen für Investitionen an Gemeinden (GV)	—	—	—	—
893 90-0	266	Zuschüsse für Investitionen an Sonstige	—	—	—	—

Aus dem Vorjahr übertragene Haushaltsreste, Vorgriffe (-)	Gesamtsoll (Spalte 7 + 8)	Gegenüber dem Gesamtsoll beträgt die Summe der Einnahmen/Ausgaben mehr/weniger (-) (Spalte 6 - 9)	Über- und außerplanmäßige Ausgaben, Vorgriffe	Begründung der Abweichungen gegenüber dem Gesamtsoll
EUR	EUR	EUR	EUR	
8	9	10	11	12
(—)	(1.319.000,00)	(-103.138,55)	(—)	
—	—	—	—	
—	1.319.000,00	-103.138,55	—	
(3.298.878,93)	(18.476.878,93)	(-153.347,81)	(—)	
—	100.000,00	-62.509,76	—	
1.092.645,84	9.380.645,84	—	—	
2.206.233,09	8.996.233,09	-90.838,05	—	
(—)	(200.000,00)	(-130.000,00)	(—)	
—	—	—	—	
—	200.000,00	-180.000,00	—	
—	—	50.000,00	—	
(—)	(2.000.000,00)	(-650,64)	(—)	
—	576.000,00	85.755,27	—	
—	1.424.000,00	-86.405,91	—	
(1.420.657,38)	(2.213.657,38)	(-500,00)	(—)	
272.359,30	323.359,30	—	—	
152.269,00	267.269,00	—	—	
996.029,08	1.623.029,08	-500,00	—	
—	—	—	—	
—	—	—	—	

Haushaltsjahr 2022

Einzelplan 05 Ministerium für Soziales, Gesundheit und Gleichstellung

Kapitel 0573 Jugendarbeit, Jugendsozialarbeit, Ehrenamt und Bürgergesellschaft

Titel	Fkt	Zweckbestimmung	Ist-Einnahmen Ist-Ausgaben	Zu übertragende Haushaltsreste, Vorgriffe (-)	Summe der Einnahmen/ Ausgaben (Spalte 4 + 5)	Haushaltsansatz
1	2	3	EUR	EUR	EUR	EUR
TGr. 91		Verwendung der Zuschüsse des DFJW zur Förderung der Begegnung von Jugendlichen Übertragbar. <i>Ausgaben der Titelgruppe dürfen nur geleistet werden bis zur Höhe der Ist-Einnahmen bei 282 91.</i>	(39.647,31)	(—)	(39.647,31)	(45.000)
633 91-6	261	Zuweisungen an Gemeinden (GV)	6.629,40	—	6.629,40	7.000
684 91-0	261	Zuschüsse an andere Träger	33.017,91	—	33.017,91	38.000
TGr. 92		Verwendung der Zuschüsse des deutsch-polnischen Jugendwerks zur Förderung des Austauschs von Jugendlichen Übertragbar. <i>Ausgaben der Titelgruppe dürfen nur geleistet werden bis zur Höhe der Ist-Einnahmen bei 282 92.</i>	(18.809,21)	(—)	(18.809,21)	(75.000)
547 92-0	261	Rückzahlung nicht zweckentsprechender Zuschüsse an das DPJW	264,25	—	264,25	—
633 92-4	261	Zuweisungen an Gemeinden (GV)	18.544,96	—	18.544,96	45.000
684 92-8	261	Zuschüsse an Sonstige	—	—	—	30.000
TGr. 93		Verwendung der Mittel aus der Glücksspielabgabe für Zwecke der Jugendarbeit und des Kinder- und Jugendschutzes gem. § 14 Abs. 3 Nrn. 1 und 4 NGLüSpG Übertragbar. <i>*** Gemäß § 35 Abs. 2 LHO dürfen Ausgaben der Titelgruppe im Rahmen des Verwendungszwecks auch geleistet werden, wenn an anderer Stelle des Landshaushalts Mittel für denselben Zweck veranschlagt sind. Ausgaben dürfen in Höhe des gesetzlichen Anteils an der Glücksspielabgabe von 3.022.500 EUR geleistet werden.</i>	(1.741.776,37)	(8.047.267,29)	(9.789.043,66)	(3.023.000)
547 93-9	266	Nicht aufteilbare sächliche Verwaltungsausgaben	6.750,00	294.354,34	301.104,34	50.000
633 93-2	266	Zuweisungen für lfd. Zwecke an Gemeinden	—	672.000,00	672.000,00	96.000
684 93-6	266	Zuschüsse für lfd. Zwecke an Sonstige	1.672.660,44	1.775.505,45	3.448.165,89	1.836.000
883 93-9	266	Zuweisungen an Gemeinden	—	2.353.061,40	2.353.061,40	518.000
893 93-4	266	Zuschüsse an Sonstige	62.365,93	2.952.346,10	3.014.712,03	523.000
TGr. 95		Förderung des Deutsch-Israelischen Jugendaustausches Übertragbar. <i>Ausgaben der Titelgruppe dürfen nur geleistet werden bis zur Höhe der Ist-Einnahmen bei 231 95.</i>	(112.734,39)	(—)	(112.734,39)	(80.000)
633 95-9	261	Sonstige Zuweisungen an Gemeinden (GV)	90.922,39	—	90.922,39	30.000
684 95-2	261	Zuschüsse für laufende Zwecke an Sonstige	21.812,00	—	21.812,00	50.000
TGr. 96		Förderung des Deutsch-Tschechischen Jugendaustausches Übertragbar. <i>Ausgaben der Titelgruppe dürfen nur geleistet werden bis zur Höhe der Ist-Einnahmen bei 231 96.</i>	(—)	(—)	(—)	(5.000)
633 96-7	261	Sonstige Zuweisungen an Gemeinden (GV)	—	—	—	5.000
684 96-0	261	Zuschüsse für laufende Zwecke an Sonstige	—	—	—	—

Aus dem Vorjahr übertragene Haushaltsreste, Vorgriffe (-)	Gesamtsoll (Spalte 7 + 8)	Gegenüber dem Gesamtsoll beträgt die Summe der Einnahmen/Ausgaben mehr/weniger (-) (Spalte 6 - 9)	Über- und außerplanmäßige Ausgaben, Vorgriffe	Begründung der Abweichungen gegenüber dem Gesamtsoll
EUR	EUR	EUR	EUR	
8	9	10	11	12
(—)	(45.000,00)	(-5.352,69)	(—)	
—	7.000,00	-370,60	—	
—	38.000,00	-4.982,09	—	
(—)	(75.000,00)	(-56.190,79)	(—)	
—	—	264,25	—	
—	45.000,00	-26.455,04	—	
—	30.000,00	-30.000,00	—	
(6.766.543,66)	(9.789.543,66)	(-500,00)	(—)	
251.604,34	301.604,34	-500,00	—	
576.000,00	672.000,00	—	—	
1.612.165,89	3.448.165,89	—	—	
1.835.061,40	2.353.061,40	—	—	
2.491.712,03	3.014.712,03	—	—	
(—)	(80.000,00)	(32.734,39)	(—)	
—	30.000,00	60.922,39	—	
—	50.000,00	-28.188,00	—	
(—)	(5.000,00)	(-5.000,00)	(—)	
—	5.000,00	-5.000,00	—	
—	—	—	—	

Haushaltsjahr 2022

Einzelplan 05 Ministerium für Soziales, Gesundheit und Gleichstellung

Kapitel 0573 Jugendarbeit, Jugendsozialarbeit, Ehrenamt und Bürgergesellschaft

Titel	Fkt	Zweckbestimmung	Ist-Einnahmen Ist-Ausgaben	Zu übertragende Haushaltsreste, Vorgriffe (-)	Summe der Einnahmen/ Ausgaben (Spalte 4 + 5)	Haushaltsansatz
			EUR	EUR	EUR	EUR
1	2	3	4	5	6	7
TGr. 97		Förderung des Deutsch-Russischen Jugendaustausches <i>Übertragbar.</i> <i>Ausgaben der Titelgruppe dürfen nur geleistet werden bis zur Höhe der Ist-Einnahmen bei 231 97.</i>	(—)	(—)	(—)	(50.000)
633 97-5	261	Sonstige Zuweisungen an Gemeinden (GV)	—	—	—	25.000
684 97-9	261	Zuschüsse für laufende Zwecke an Sonstige	—	—	—	25.000
		<u>Abschluss Kapitel 0573</u>				
		1 Verwaltungseinnahmen, Einnahmen aus Schuldendienst und dergleichen	126.636,26	—	126.636,26	455.000
		2 Einnahmen aus Zuweisungen und Zuschüssen mit Ausnahme für Investitionen	172.631,34	—	172.631,34	255.000
		Summe der Einnahmen	299.267,60	—	299.267,60	710.000
		5 Sächliche Verwaltungsausgaben, militärische Beschaffungen usw. Ausgaben für den Schuldendienst	299.079,55	833.449,76	1.132.529,31	682.000
		6 Ausgaben für Zuweisungen und Zuschüsse mit Ausnahme für Investitionen	33.780.007,76	14.253.287,22	48.033.294,98	39.255.000
		8 Sonstige Ausgaben für Investitionen und Investitionsfördermaßnahmen	62.365,93	5.305.407,50	5.367.773,43	1.041.000
		Summe der Ausgaben	34.141.453,24	20.392.144,48	54.533.597,72	40.978.000
		Zuschuss	33.842.185,64	20.392.144,48	54.234.330,12	40.268.000

Aus dem Vorjahr übertragene Haushaltsreste, Vorgriffe (-)	Gesamtsohl (Spalte 7 + 8)	Gegenüber dem Gesamtsohl beträgt die Summe der Einnahmen/Ausgaben mehr/weniger (-) (Spalte 6 - 9)	Über- und außerplanmäßige Ausgaben, Vorgriffe	Begründung der Abweichungen gegenüber dem Gesamtsohl
EUR	EUR	EUR	EUR	
8	9	10	11	12
(—)	(50.000,00)	(-50.000,00)	(—)	
—	25.000,00	-25.000,00	—	
—	25.000,00	-25.000,00	—	
—	455.000,00	-328.363,74	—	
—	255.000,00	-82.368,66	—	
—	710.000,00	-410.732,40	—	
523.963,64	1.205.963,64	-73.434,33	—	
6.777.710,64	46.032.710,64	2.000.584,34	2.762.748,84	
4.326.773,43	5.367.773,43	—	—	
11.628.447,71	52.606.447,71	1.927.150,01	2.762.748,84	
11.628.447,71	51.896.447,71	2.337.882,41		

Haushaltsjahr 2022

Einzelplan 05 Ministerium für Soziales, Gesundheit und Gleichstellung

Kapitel 0574 Familie

Titel	Fkt	Zweckbestimmung	Ist-Einnahmen Ist-Ausgaben	Zu übertragende Haushaltsreste, Vorgriffe (-)	Summe der Einnahmen/ Ausgaben (Spalte 4 + 5)	Haushaltsansatz
1	2	3	EUR	EUR	EUR	EUR
E I N N A H M E N						
119 01-9	263	Sonstige Verwaltungseinnahmen	296,80	—	296,80	5.000
119 41-8	263	Rückzahlung von Überzahlungen	806.052,60	—	806.052,60	180.000
Titelgruppe(n)						
TGr. 72		Unterhaltsvorschüsse und -ausfälle	(125.480.370,63)	(—)	(125.480.370,63)	(124.283.000)
231 72-2	237	Erstattungen durch den Bund für Leistungen an die Berechtigten	104.102.622,70	—	104.102.622,70	106.800.000
233 72-5	237	Erstattungen von Kommunen aus Rückzahlungen von Unterhaltspflichtigen <i>Vgl. K-Vermerk zu 631 72.</i>	21.377.747,93	—	21.377.747,93	17.483.000
A U S G A B E N						
547 11-8	237	Maßnahmen der Fachaufsicht in den Bereichen Unterhaltsvorschussgesetz, Bundeselterngeld - und Elternzeitgesetz <i>Übertragbar.</i>	32.477,50	—	32.477,50	572.000
684 11-5	263	Zuschüsse zur Förderung von Familienbildungsstätten durch das Land <i>Folgende Ausgaben sind gegenseitig deckungsfähig: 684 11 und Ausgabeteilgruppe 63.</i>	1.278.000,00	—	1.278.000,00	1.278.000
684 12-3	236	Zuschüsse zur Förderung von Familienverbänden	247.477,28	—	247.477,28	250.000
Titelgruppe(n)						
TGr. 61		Verwendung der Mittel aus der Glücksspielabgabe gem. § 14 Abs. 3 Nr. 4 NGLüSpG, Anteil für die Förderung von familienbezogenen Maßnahmen <i>Übertragbar.</i> <i>*** Gemäß § 35 Abs. 2 LHO dürfen Ausgaben der Titelgruppe im Rahmen des Verwendungszwecks auch geleistet werden, wenn an anderer Stelle des Landeshaushalts Mittel für denselben Zweck veranschlagt sind.</i> <i>Ausgaben dürfen in Höhe des gesetzlichen Anteils an der Glücksspielabgabe geleistet werden.</i>	(856.325,45)	(881.289,69)	(1.737.615,14)	(780.000)
547 61-4	236	Nicht aufteilbare sächliche Verwaltungsausgaben	1.015,52	—	1.015,52	—
684 61-1	236	Zuschüsse für laufende Zwecke	855.309,93	881.289,69	1.736.599,62	780.000
893 61-0	236	Zuschüsse für Investitionen	—	—	—	—
TGr. 62		Maßnahmen zur Stärkung der aktiven Vaterrolle und zur Förderung der Partnerschaftlichkeit in der Familie	(67.580,98)	(—)	(67.580,98)	(100.000)
547 62-2	291	Nicht aufteilbare sächliche Verwaltungsausgaben	—	—	—	20.000
684 62-0	291	Zuschüsse für laufende Zwecke	67.580,98	—	67.580,98	80.000
TGr. 63		Förderung der Familienerholung <i>Übertragbar.</i> <i>Vgl. D-Vermerk zu 684 11.</i>	(396.704,20)	(10.000,00)	(406.704,20)	(427.000)
633 63-4	236	Sonstige Zuweisungen an Gemeinden und Gemeindeverbände	—	—	—	—
684 63-8	236	Zuschüsse zu den Kosten von Familienerholungsaufenthalten	396.704,20	10.000,00	406.704,20	427.000

Aus dem Vorjahr übertragene Haushaltsreste, Vorgriffe (-)	Gesamtsoll (Spalte 7 + 8)	Gegenüber dem Gesamtsoll beträgt die Summe der Einnahmen/Ausgaben mehr/weniger (-) (Spalte 6 - 9)	Über- und außerplanmäßige Ausgaben, Vorgriffe	Begründung der Abweichungen gegenüber dem Gesamtsoll
EUR	EUR	EUR	EUR	
8	9	10	11	12
—	5.000,00	-4.703,20	—	
—	180.000,00	626.052,60	—	
(—)	(124.283.000,00)	(1.197.370,63)	(—)	
—	106.800.000,00	-2.697.377,30	—	
—	17.483.000,00	3.894.747,93	—	
12.982,67	584.982,67	-552.505,17	—	
—	1.278.000,00	—	—	
—	250.000,00	-2.522,72	—	
(957.615,14)	(1.737.615,14)	(—)	(—)	
—	—	1.015,52	—	
957.615,14	1.737.615,14	-1.015,52	—	
—	—	—	—	
(—)	(100.000,00)	(-32.419,02)	(—)	
—	20.000,00	-20.000,00	—	
—	80.000,00	-12.419,02	—	
(—)	(427.000,00)	(-20.295,80)	(—)	
—	—	—	—	
—	427.000,00	-20.295,80	—	

Haushaltsjahr 2022

Einzelplan 05 Ministerium für Soziales, Gesundheit und Gleichstellung

Kapitel 0574 Familie

Titel	Fkt	Zweckbestimmung	Ist-Einnahmen Ist-Ausgaben	Zu übertragende Haushaltsreste, Vorgriffe (-)	Summe der Einnahmen/ Ausgaben (Spalte 4 + 5)	Haushaltsansatz
1	2	3	EUR	EUR	EUR	EUR
TGr. 64		Förderung von Mehrgenerationenhäusern und nachbarschaftlichen Treffpunkten <i>Übertragbar.</i>	(321.824,28)	(—)	(321.824,28)	(360.000)
547 64-9	263	Nicht aufteilbare sächliche Verwaltungsausgaben	—	—	—	10.000
684 64-6	263	Zuschüsse für laufende Zwecke	321.824,28	—	321.824,28	350.000
TGr. 65		Förderung familienfreundlicher Infrastrukturen <i>Übertragbar.</i>	(5.343.457,17)	(—)	(5.343.457,17)	(5.349.000)
547 65-7	263	Nicht aufteilbare sächliche Verwaltungsaufgaben	1.880,70	—	1.880,70	—
633 65-0	263	Sonstige Zuweisungen an Gemeinden und Gemeindeverbände	5.127.280,42	—	5.127.280,42	5.053.000
681 65-5	263	Leistungen an Familien mit Mehrlingen (ab Drillinge) <i>*** Billigkeitsleistung nach § 53 LHO.</i>	19.750,00	—	19.750,00	36.000
684 65-4	263	Zuschüsse für laufende Zwecke	194.546,05	—	194.546,05	260.000
TGr. 72		Unterhaltsvorschüsse und -ausfälle	(229.582.993,32)	(—)	(229.582.993,32)	(231.083.000)
631 72-0	237	Erstattungen an den Bund aus Rückzahlungen von Unterhaltspflichtigen <i>Ausgaben dürfen nur geleistet werden bis zur Höhe der Ist-Einnahmen bei 233 72.</i>	21.377.747,93	—	21.377.747,93	17.483.000
633 72-3	237	Erstattungen an Kommunen für Leistungen an die Berechtigten	208.205.245,39	—	208.205.245,39	213.600.000
		Abschluss Kapitel 0574				
		1 Verwaltungseinnahmen, Einnahmen aus Schuldendienst und dergleichen	806.349,40	—	806.349,40	185.000
		2 Einnahmen aus Zuweisungen und Zuschüssen mit Ausnahme für Investitionen	125.480.370,63	—	125.480.370,63	124.283.000
		Summe der Einnahmen	126.286.720,03	—	126.286.720,03	124.468.000
		5 Sächliche Verwaltungsausgaben, militärische Beschaffungen usw. Ausgaben für den Schuldendienst	35.373,72	—	35.373,72	602.000
		6 Ausgaben für Zuweisungen und Zuschüsse mit Ausnahme für Investitionen	238.091.466,46	891.289,69	238.982.756,15	239.597.000
		8 Sonstige Ausgaben für Investitionen und Investitionsfördermaßnahmen	—	—	—	—
		Summe der Ausgaben	238.126.840,18	891.289,69	239.018.129,87	240.199.000
		Zuschuss	111.840.120,15	891.289,69	112.731.409,84	115.731.000

Aus dem Vorjahr übertragene Haushaltsreste, Vorgriffe (-)	Gesamtsoll (Spalte 7 + 8)	Gegenüber dem Gesamtsoll beträgt die Summe der Einnahmen/Ausgaben mehr/weniger (-) (Spalte 6 - 9)	Über- und außerplanmäßige Ausgaben, Vorgriffe	Begründung der Abweichungen gegenüber dem Gesamtsoll
EUR	EUR	EUR	EUR	
8	9	10	11	12
(—)	(360.000,00)	(-38.175,72)	(—)	
—	10.000,00	-10.000,00	—	
—	350.000,00	-28.175,72	—	
(14.249,67)	(5.363.249,67)	(-19.792,50)	(—)	
—	—	1.880,70	—	
—	5.053.000,00	74.280,42	—	
—	36.000,00	-16.250,00	—	
14.249,67	274.249,67	-79.703,62	—	
(—)	(231.083.000,00)	(-1.500.006,68)	(—)	
—	17.483.000,00	3.894.747,93	—	
—	213.600.000,00	-5.394.754,61	—	
—	185.000,00	621.349,40	—	
—	124.283.000,00	1.197.370,63	—	
—	124.468.000,00	1.818.720,03	—	
12.982,67	614.982,67	-579.608,95	—	
971.864,81	240.568.864,81	-1.586.108,66	—	
—	—	—	—	
984.847,48	241.183.847,48	-2.165.717,61	—	
984.847,48	116.715.847,48	-3.984.437,64	—	

Titel	Fkt	Zweckbestimmung	Ist-Einnahmen Ist-Ausgaben	Zu übertragende Haushaltsreste, Vorgriffe (-)	Summe der Einnahmen/ Ausgaben (Spalte 4 + 5)	Haushaltsansatz
1	2	3	EUR	EUR	EUR	EUR
		Gesamtabschluss Einzelplan 05				
		1 Verwaltungseinnahmen, Einnahmen aus Schuldendienst und dergleichen	20.149.249,74	—	20.149.249,74	21.504.000
		2 Einnahmen aus Zuweisungen und Zuschüssen mit Ausnahme für Investitionen	2.017.630.815,76	432,65	2.017.631.248,41	1.959.030.000
		3 Einnahmen aus Schuldenaufnahmen, aus Zuweisungen und Zuschüssen für Investitionen, besondere Finanzierungseinnahmen	84.580.896,00	—	84.580.896,00	84.622.000
		Summe der Einnahmen	2.122.360.961,50	432,65	2.122.361.394,15	2.065.156.000
		4 Personalausgaben	117.627.631,12	5.000,00	117.632.631,12	125.075.000
		5 Sächliche Verwaltungsausgaben, militärische Beschaffungen usw. Ausgaben für den Schuldendienst	44.543.636,60	2.466.720,92	47.010.357,52	51.405.000
		6 Ausgaben für Zuweisungen und Zuschüsse mit Ausnahme für Investitionen	5.573.981.993,73	52.333.279,16	5.626.315.272,89	5.540.800.000
		8 Sonstige Ausgaben für Investitionen und Investitionsfördermaßnahmen	337.740.414,44	141.344.965,89	479.085.380,33	338.842.000
		9 Besondere Finanzierungsausgaben	7.211.481,70	—	7.211.481,70	-13.409.000
		Summe der Ausgaben	6.081.105.157,59	196.149.965,97	6.277.255.123,56	6.042.713.000
		Zuschuss	3.958.744.196,09	196.149.533,32	4.154.893.729,41	3.977.557.000

Aus dem Vorjahr übertragene Haushaltsreste, Vorgriffe (-)	Gesamtsoll (Spalte 7 + 8)	Gegenüber dem Gesamtsoll beträgt die Summe der Einnahmen/Ausgaben mehr/weniger (-) (Spalte 6 - 9)	Über- und außerplanmäßige Ausgaben, Vorgriffe	Begründung der Abweichungen gegenüber dem Gesamtsoll
EUR	EUR	EUR	EUR	
8	9	10	11	12
—	21.504.000,00	-1.354.750,26	—	
1.417,53	1.959.031.417,53	58.599.830,88	—	
—	84.622.000,00	-41.104,00	—	
1.417,53	2.065.157.417,53	57.203.976,62	—	
39.882,87	125.114.882,87	-7.482.251,75	420,85	
1.359.089,67	52.764.089,67	-5.753.732,15	172.664,64	
19.401.180,11	5.560.201.180,11	66.114.092,78	61.731.764,99	
147.800.853,87	486.642.853,87	-7.557.473,54	—	
—	-13.409.000,00	20.620.481,70	—	
168.601.006,52	6.211.314.006,52	65.941.117,04	61.904.850,48	
168.599.588,99	4.146.156.588,99	8.737.140,42		

Land Niedersachsen

Haushaltsrechnung

für das

Haushaltsjahr 2022

Band 2

Haushaltsrechnung

für das

Haushaltsjahr 2022

Einzelplan 06

Ministerium für Wissenschaft und Kultur

Zusammenstellung

Kapitel	Einnahmen			Ausgaben			Überschuss oder Zuschuss (-)
	Ist-Einnahmen	zu übertragende Einnahmereste	Summe der Einnahmen (Spalte 2 + 3)	Ist-Ausgaben	zu übertragende Ausgabereste, Vorgriffe (-)	Summe der Ausgaben (Spalte 5 + 6)	
	EUR	EUR	EUR	EUR	EUR	EUR	
1	2	3	4	5	6	7	8
06 01	14.642.190,88	—	14.642.190,88	31.064.155,42	124.072,98	31.188.228,40	-16.546.037,52
06 02	912.421,51	—	912.421,51	29.555.127,80	4.766.234,30	34.321.362,10	-33.408.940,59
06 03	31.891.829,26	—	31.891.829,26	243.478.643,61	13.246.493,09	256.725.136,70	-224.833.307,44
06 04	54.591.186,08	—	54.591.186,08	138.851.136,49	154.053.967,67	292.905.104,16	-238.313.918,08
06 05	292.123.997,23	—	292.123.997,23	332.578.305,26	739.554,53	333.317.859,79	-41.193.862,56
06 06	—	—	—	2.659.000,00	—	2.659.000,00	-2.659.000,00
06 07	—	—	—	17.339.846,73	—	17.339.846,73	-17.339.846,73
06 08	92.099.899,95	—	92.099.899,95	250.905.188,68	31.101.800,72	282.006.989,40	-189.907.089,45
06 09	131.681.777,29	—	131.681.777,29	149.342.238,57	221.737,01	149.563.975,58	-17.882.198,29
06 10	—	—	—	274.151.769,00	—	274.151.769,00	-274.151.769,00
06 12	—	—	—	180.739.400,00	6.710.000,00	187.449.400,00	-187.449.400,00
06 13	2.209.275,00	—	2.209.275,00	165.511.698,00	—	165.511.698,00	-163.302.423,00
06 14	2.142.250,00	—	2.142.250,00	113.921.967,00	—	113.921.967,00	-111.779.717,00
06 15	2.451.600,00	—	2.451.600,00	210.003.172,00	—	210.003.172,00	-207.551.572,00
06 16	445.200,00	—	445.200,00	77.697.749,00	—	77.697.749,00	-77.252.549,00
06 17	3.998.850,00	—	3.998.850,00	279.412.423,00	—	279.412.423,00	-275.413.573,00
06 18	626.200,00	—	626.200,00	27.283.147,00	—	27.283.147,00	-26.656.947,00
06 19	525.075,00	—	525.075,00	232.131.136,00	—	232.131.136,00	-231.606.061,00
06 21	5.000,00	—	5.000,00	66.522.376,00	—	66.522.376,00	-66.517.376,00
06 22	173.925,00	—	173.925,00	17.064.049,00	—	17.064.049,00	-16.890.124,00
06 23	175.250,00	—	175.250,00	24.461.487,00	—	24.461.487,00	-24.286.237,00
06 28	—	—	—	66.924.945,00	—	66.924.945,00	-66.924.945,00
06 29	—	—	—	43.519.227,00	—	43.519.227,00	-43.519.227,00
06 31	945.525,00	—	945.525,00	56.595.373,00	—	56.595.373,00	-55.649.848,00
06 32	603.974,99	—	603.974,99	37.503.151,00	—	37.503.151,00	-36.899.176,01
06 33	—	—	—	88.811.382,00	—	88.811.382,00	-88.811.382,00
06 34	919.350,00	—	919.350,00	57.064.992,00	—	57.064.992,00	-56.145.642,00
06 37	1.592.325,00	—	1.592.325,00	75.391.952,00	—	75.391.952,00	-73.799.627,00

Zusammenstellung

Einnahmen			Ausgaben			Überschuss oder Zuschuss (-)	gegenüber dem Ergebnis in Sp. 15 bedeutet das Ergebnis in Sp. 8 eine Verbesserung oder Verschlechterung (-)	Über- und außerplanmäßige Ausgaben, Vorgriffe
Haushaltsansatz	aus dem Vorjahr übertragene Einnahmereste	Gesamtsoll (Spalte 9 + 10)	Haushaltsansatz	aus dem Vorjahr übertragene Ausgaberrreste, Vorgriffe (-)	Gesamtsoll (Spalte 12 + 13)			
EUR	EUR	EUR	EUR	EUR	EUR	EUR	EUR	EUR
9	10	11	12	13	14	15	16	17
14.082.000	—	14.082.000,00	29.884.000	116.541,48	30.000.541,48	-15.918.541,48	-627.496,04	473.068,09
220.000	—	220.000,00	30.268.000	4.404.100,85	34.672.100,85	-34.452.100,85	1.043.160,26	88.381,73
31.198.000	—	31.198.000,00	245.143.000	11.915.973,68	257.058.973,68	-225.860.973,68	1.027.666,24	95,00
19.707.000	—	19.707.000,00	143.042.000	115.119.848,03	258.161.848,03	-238.454.848,03	140.929,95	—
294.131.000	—	294.131.000,00	321.932.000	481.447,37	322.413.447,37	-28.282.447,37	-12.911.415,19	8.097.155,00
—	—	—	2.659.000	—	2.659.000,00	-2.659.000,00	—	—
—	—	—	17.261.000	80.000,00	17.341.000,00	-17.341.000,00	1.153,27	—
81.218.000	—	81.218.000,00	255.614.000	34.913.189,33	290.527.189,33	-209.309.189,33	19.402.099,88	41.837,86
100.000.000	—	100.000.000,00	100.000.000	17.882.198,29	117.882.198,29	-17.882.198,29	—	—
451.000	—	451.000,00	274.572.000	—	274.572.000,00	-274.121.000,00	-30.769,00	—
18.000	—	18.000,00	181.899.000	4.700.000,00	186.599.000,00	-186.581.000,00	-868.400,00	—
2.541.000	—	2.541.000,00	165.774.000	—	165.774.000,00	-163.233.000,00	-69.423,00	—
2.302.000	—	2.302.000,00	114.184.000	—	114.184.000,00	-111.882.000,00	102.283,00	—
3.300.000	—	3.300.000,00	210.324.000	—	210.324.000,00	-207.024.000,00	-527.572,00	—
959.000	—	959.000,00	77.800.000	—	77.800.000,00	-76.841.000,00	-411.549,00	—
4.599.000	—	4.599.000,00	280.018.000	—	280.018.000,00	-275.419.000,00	5.427,00	—
812.000	—	812.000,00	27.272.000	—	27.272.000,00	-26.460.000,00	-196.947,00	—
508.000	—	508.000,00	231.051.000	—	231.051.000,00	-230.543.000,00	-1.063.061,00	—
3.000	—	3.000,00	66.546.000	—	66.546.000,00	-66.543.000,00	25.624,00	—
132.000	—	132.000,00	17.051.000	—	17.051.000,00	-16.919.000,00	28.876,00	—
180.000	—	180.000,00	24.576.000	—	24.576.000,00	-24.396.000,00	109.763,00	—
54.000	—	54.000,00	67.052.000	—	67.052.000,00	-66.998.000,00	73.055,00	—
92.000	—	92.000,00	43.615.000	—	43.615.000,00	-43.523.000,00	3.773,00	—
1.118.000	—	1.118.000,00	56.788.000	—	56.788.000,00	-55.670.000,00	20.152,00	—
670.000	—	670.000,00	37.660.000	—	37.660.000,00	-36.990.000,00	90.823,99	—
136.000	—	136.000,00	88.996.000	—	88.996.000,00	-88.860.000,00	48.618,00	—
946.000	—	946.000,00	57.189.000	—	57.189.000,00	-56.243.000,00	97.358,00	—
2.048.000	—	2.048.000,00	75.596.000	—	75.596.000,00	-73.548.000,00	-251.627,00	—

Zusammenstellung

Kapitel	Einnahmen			Ausgaben			Überschuss oder Zuschuss (-)
	Ist-Einnahmen	zu übertragende Einnahmereste	Summe der Einnahmen (Spalte 2 + 3)	Ist-Ausgaben	zu übertragende Ausgaberreste, Vorgriffe (-)	Summe der Ausgaben (Spalte 5 + 6)	
	EUR	EUR	EUR	EUR	EUR	EUR	
1	2	3	4	5	6	7	8
06 38	1.331.700,00	—	1.331.700,00	74.087.452,00	—	74.087.452,00	-72.755.752,00
06 45	1.283.642,03	—	1.283.642,03	9.493.958,60	639.410,10	10.133.368,70	-8.849.726,67
06 46	191.514,49	—	191.514,49	3.563.630,26	56.736,43	3.620.366,69	-3.428.852,20
06 47	3.095.236,66	—	3.095.236,66	11.944.486,33	482.968,61	12.427.454,94	-9.332.218,28
06 49	812.985,85	—	812.985,85	2.657.325,75	408.042,36	3.065.368,11	-2.252.382,26
06 50	687.582,45	—	687.582,45	2.410.776,58	200.943,64	2.611.720,22	-1.924.137,77
06 51	11.859.789,00	—	11.859.789,00	32.004.000,00	782.000,00	32.786.000,00	-20.926.211,00
06 60	11.645.000,00	—	11.645.000,00	36.003.105,00	—	36.003.105,00	-24.358.105,00
06 61	6.790.500,00	—	6.790.500,00	28.196.137,00	—	28.196.137,00	-21.405.637,00
06 62	1.376.870,59	—	1.376.870,59	8.072.350,19	576.037,87	8.648.388,06	-7.271.517,47
06 63	2.239.341,15	—	2.239.341,15	12.617.917,00	1.145.376,45	13.763.293,45	-11.523.952,30
06 64	1.261.322,98	—	1.261.322,98	6.758.882,65	352.629,75	7.111.512,40	-5.850.189,42
06 65	2.490,60	—	2.490,60	9.338.818,29	4.670.149,32	14.008.967,61	-14.006.477,01
06 74	152.055,02	—	152.055,02	121.061.828,08	11.021.565,46	132.083.393,54	-131.931.338,52
06 75	75.900,50	—	75.900,50	29.607.626,88	8.300.309,44	37.907.936,32	-37.832.035,82
06 76	5.317.156,20	—	5.317.156,20	14.869.820,73	8.934.277,05	23.804.097,78	-18.486.941,58
06 78	626.805,99	—	626.805,99	1.101.604,17	—	1.101.604,17	-474.798,18
06 79	6.177.628,07	—	6.177.628,07	6.159.111,16	—	6.159.111,16	18.516,91
06 80	1.754.332,79	—	1.754.332,79	66.859.071,28	2.843.502,00	69.702.573,28	-67.948.240,49
Summe Epl. 06	691.438.956,56	—	691.438.956,56	3.767.292.939,51	251.377.808,78	4.018.670.748,29	-3.327.231.791,73

Zusammenstellung

Einnahmen			Ausgaben			Überschuss oder Zuschuss (-)	gegenüber dem Ergebnis in Sp. 15 bedeutet das Ergebnis in Sp. 8 eine Verbesserung oder Verschlechterung (-)	Über- und außerplanmäßige Ausgaben, Vorgriffe
Haushaltsansatz	aus dem Vorjahr übertragene Einnahmereste	Gesamtsoll (Spalte 9 + 10)	Haushaltsansatz	aus dem Vorjahr übertragene Ausgabereste, Vorgriffe (-)	Gesamtsoll (Spalte 12 + 13)			
EUR	EUR	EUR	EUR	EUR	EUR	EUR	EUR	EUR
9	10	11	12	13	14	15	16	17
1.488.000	—	1.488.000,00	74.241.000	—	74.241.000,00	-72.753.000,00	-2.752,00	—
815.000	—	815.000,00	9.053.000	598.308,37	9.651.308,37	-8.836.308,37	-13.418,30	—
33.000	—	33.000,00	3.407.000	53.334,60	3.460.334,60	-3.427.334,60	-1.517,60	—
1.289.000	—	1.289.000,00	9.791.000	824.210,48	10.615.210,48	-9.326.210,48	-6.007,80	—
222.000	—	222.000,00	2.103.000	367.967,02	2.470.967,02	-2.248.967,02	-3.415,24	—
491.000	—	491.000,00	2.165.000	256.933,91	2.421.933,91	-1.930.933,91	6.796,14	—
11.596.000	—	11.596.000,00	32.064.000	722.000,00	32.786.000,00	-21.190.000,00	263.789,00	—
11.645.000	—	11.645.000,00	36.026.000	—	36.026.000,00	-24.381.000,00	22.895,00	—
6.791.000	—	6.791.000,00	28.138.000	—	28.138.000,00	-21.347.000,00	-58.637,00	—
653.000	—	653.000,00	7.691.000	246.790,56	7.937.790,56	-7.284.790,56	13.273,09	—
349.000	—	349.000,00	11.193.000	729.535,44	11.922.535,44	-11.573.535,44	49.583,14	—
734.000	—	734.000,00	5.929.000	575.591,13	6.504.591,13	-5.770.591,13	-79.598,29	—
—	—	—	10.211.000	3.531.345,61	13.742.345,61	-13.742.345,61	-264.131,40	187.158,94
—	—	—	105.854.000	26.392.852,06	132.246.852,06	-132.246.852,06	315.513,54	—
6.000	—	6.000,00	27.527.000	9.162.352,10	36.689.352,10	-36.683.352,10	-1.148.683,72	1.576.322,33
532.000	—	532.000,00	13.519.000	5.726.629,32	19.245.629,32	-18.713.629,32	226.687,74	—
764.000	—	764.000,00	1.030.000	268.000,00	1.298.000,00	-534.000,00	59.201,82	—
6.418.000	—	6.418.000,00	6.418.000	—	6.418.000,00	—	18.516,91	—
10.000	—	10.000,00	62.744.000	7.805.020,61	70.549.020,61	-70.539.020,61	2.590.780,12	—
605.261.000	—	605.261.000,00	3.692.870.000	246.874.170,24	3.939.744.170,24	-3.334.483.170,24	7.251.378,51	10.464.018,95

Übersicht

Kapitel	Bezeichnung	Einnahmen					Gesamteinnahmen
		0	1	2	3	EUR	
		Einnahmen aus Steuern und steuerähnlichen Abgaben sowie EU-Eigenmittel	Verwaltungseinnahmen, Einnahmen aus Schuldendienst und dergleichen	Einnahmen aus Zuweisungen und Zuschüssen mit Ausnahme für Investitionen	Einnahmen aus Schuldenaufnahmen, aus Zuweisungen und Zuschüssen für Investitionen, besondere Finanzierungseinnahmen		
EUR	EUR	EUR	EUR	EUR			
1	2	3	4	5	6	7	
06 01	Ministerium für Wissenschaft und Kultur	—	89.536,22	14.552.654,66	—	14.642.190,88	
06 02	Allgemeine Bewilligungen	—	548.140,49	364.281,02	—	912.421,51	
06 03	Gemeinsame Finanzierung überregionaler Forschungseinrichtungen	—	138.585,26	29.962.559,00	1.790.685,00	31.891.829,26	
06 04	Bauangelegenheiten der Hochschulen	—	17.369.375,68	—	37.221.810,40	54.591.186,08	
06 05	Ausbildungsförderung und sonstige Förderung von Studierenden	—	—	292.123.997,23	—	292.123.997,23	
06 06	Verbundzentrale des Gemeinsamen Bibliotheksverbundes (Landesbetrieb)	—	—	—	—	—	
06 07	Förderung regionaler Forschungseinrichtungen	—	—	—	—	—	
06 08	Förderung der Wissenschaft allgemein	—	11.356.153,67	80.743.746,28	—	92.099.899,95	
06 09	Zusätzliche Förderung von Wissenschaft und Technik in Forschung und Lehre	—	—	—	131.681.777,29	131.681.777,29	
06 10	Stiftung Universität Göttingen	—	—	—	—	—	
06 12	Stiftung Universität Göttingen - Universitätsmedizin	—	—	—	—	—	
06 13	Universität Oldenburg (Landesbetrieb)	—	2.209.275,00	—	—	2.209.275,00	
06 14	Universität Osnabrück (Landesbetrieb)	—	2.142.250,00	—	—	2.142.250,00	
06 15	Technische Universität Braunschweig (Landesbetrieb)	—	2.451.600,00	—	—	2.451.600,00	
06 16	Technische Universität Clausthal (Landesbetrieb)	—	445.200,00	—	—	445.200,00	
06 17	Universität Hannover (Landesbetrieb)	—	3.998.850,00	—	—	3.998.850,00	
06 18	Universität Vechta (Landesbetrieb)	—	626.200,00	—	—	626.200,00	
06 19	Medizinische Hochschule Hannover (Landesbetrieb)	—	525.075,00	—	—	525.075,00	
06 21	Stiftung Tierärztliche Hochschule Hannover	—	5.000,00	—	—	5.000,00	
06 22	Hochschule für Bildende Künste Braunschweig (Landesbetrieb)	—	173.925,00	—	—	173.925,00	
06 23	Hochschule für Musik, Theater und Medien Hannover (Landesbetrieb)	—	175.250,00	—	—	175.250,00	
06 28	Stiftung Universität Lüneburg	—	—	—	—	—	
06 29	Stiftung Universität Hildesheim	—	—	—	—	—	
06 31	Hochschule Wilhelmshaven/Oldenburg/Elsfleth (Landesbetrieb)	—	945.525,00	—	—	945.525,00	
06 32	Hochschule Emden/Leer (Landesbetrieb)	—	603.974,99	—	—	603.974,99	
06 33	Stiftung Hochschule Osnabrück	—	—	—	—	—	
06 34	Hochschule Hildesheim/Holzminden/Göttingen (Landesbetrieb)	—	919.350,00	—	—	919.350,00	

Übersicht

Ausgaben							Überschuss oder Zuschuss (-) (Spalte 7 - 14)
4	5	6	7	8	9	Gesamtausgaben	
Personalausgaben	Sächliche Verwal- tungsausgaben, militärische Beschaffungen usw. Ausgaben für den Schuldendienst	Ausgaben für Zuweisungen und Zuschüsse mit Ausnahme für Investitionen	Baumaßnahmen	Sonstige Ausgaben für Investitionen und Investitions- fördermaßnahmen	Besondere Finan- zierungsausgaben		
EUR	EUR	EUR	EUR	EUR	EUR	EUR	EUR
8	9	10	11	12	13	14	15
24.227.996,71	1.316.511,42 R 124.072,98	4.667.374,73	—	—	976.345,54	31.188.228,40 R 124.072,98	-16.546.037,52
1.280.427,52	5.054.415,16 R 1.092.507,81	26.953.379,49 R 3.297.797,75	—	1.010.058,57 R 375.928,74	23.081,36	34.321.362,10 R 4.766.234,30	-33.408.940,59
—	—	228.340.952,76 R 1.212.809,15	—	28.384.183,94 R 12.033.683,94	—	256.725.136,70 R 13.246.493,09	-224.833.307,44
—	51.259,26	—	—	292.853.844,90 R 154.053.967,67	—	292.905.104,16 R 154.053.967,67	-238.313.918,08
—	494.455,21	332.823.404,58 R 739.554,53	—	—	—	333.317.859,79 R 739.554,53	-41.193.862,56
—	—	2.442.000,00	—	217.000,00	—	2.659.000,00	-2.659.000,00
—	—	16.562.846,73	—	777.000,00	—	17.339.846,73	-17.339.846,73
R 367.085,04 33.669,89	125.617,87	279.583.006,95 R 31.068.130,83	—	1.931.279,54	—	282.006.989,40 R 31.101.800,72	-189.907.089,45
—	—	109.713.138,22 R 221.737,01	—	14.804.301,96	25.046.535,40	149.563.975,58 R 221.737,01	-17.882.198,29
—	—	269.907.769,00	—	4.244.000,00	—	274.151.769,00	-274.151.769,00
—	—	162.219.400,00	—	25.230.000,00 R 6.710.000,00	—	187.449.400,00 R 6.710.000,00	-187.449.400,00
—	—	163.228.698,00	—	2.283.000,00	—	165.511.698,00	-163.302.423,00
—	—	112.647.967,00	—	1.274.000,00	—	113.921.967,00	-111.779.717,00
—	—	206.971.172,00	—	3.032.000,00	—	210.003.172,00	-207.551.572,00
—	—	76.800.749,00	—	897.000,00	—	77.697.749,00	-77.252.549,00
—	—	274.396.423,00	—	5.016.000,00	—	279.412.423,00	-275.413.573,00
—	—	26.849.147,00	—	434.000,00	—	27.283.147,00	-26.656.947,00
—	—	217.211.136,00	—	14.920.000,00	—	232.131.136,00	-231.606.061,00
—	—	65.562.376,00	—	960.000,00	—	66.522.376,00	-66.517.376,00
—	—	16.954.049,00	—	110.000,00	—	17.064.049,00	-16.890.124,00
—	—	24.196.487,00	—	265.000,00	—	24.461.487,00	-24.286.237,00
—	—	66.085.945,00	—	839.000,00	—	66.924.945,00	-66.924.945,00
—	—	42.933.227,00	—	586.000,00	—	43.519.227,00	-43.519.227,00
—	—	56.081.373,00	—	514.000,00	—	56.595.373,00	-55.649.848,00
—	—	37.229.151,00	—	274.000,00	—	37.503.151,00	-36.899.176,01
—	—	87.771.382,00	—	1.040.000,00	—	88.811.382,00	-88.811.382,00
—	—	56.658.992,00	—	406.000,00	—	57.064.992,00	-56.145.642,00

Übersicht

Kapitel	Bezeichnung	Einnahmen					Gesamteinnahmen
		0	1	2	3		
		Einnahmen aus Steuern und steuerähnlichen Abgaben sowie EU-Eigenmittel	Verwaltungseinnahmen, Einnahmen aus Schuldendienst und dergleichen	Einnahmen aus Zuweisungen und Zuschüssen mit Ausnahme für Investitionen	Einnahmen aus Schuldenaufnahmen, aus Zuweisungen und Zuschüssen für Investitionen, besondere Finanzierungseinnahmen		
		EUR	EUR	EUR	EUR	EUR	
1	2	3	4	5	6	7	
06 37	Hochschule Braunschweig/Wolfenbüttel (Landesbetrieb)	—	1.592.325,00	—	—	1.592.325,00	
06 38	Hochschule Hannover (Landesbetrieb)	—	1.331.700,00	—	—	1.331.700,00	
06 45	Gottfried Wilhelm Leibniz Bibliothek - Niedersächsische Landesbibliothek Hannover (budgetiert)	—	29.508,35	1.254.133,68	—	1.283.642,03	
06 46	Landesbibliothek Oldenburg (budgetiert)	—	21.998,84	169.515,65	—	191.514,49	
06 47	Herzog August Bibliothek Wolfenbüttel (budgetiert)	—	122.235,04	2.973.001,62	—	3.095.236,66	
06 49	Institut für Vogelforschung - Vogelwarte Helgoland - Wilhelmshaven-Rüstersiel	—	14.292,70	798.693,15	—	812.985,85	
06 50	Niedersächsisches Institut für historische Küstenforschung	—	4.055,36	683.527,09	—	687.582,45	
06 51	Stiftung Technische Informationsbibliothek	—	—	11.466.791,00	392.998,00	11.859.789,00	
06 60	Staatstheater Braunschweig (Landesbetrieb)	—	—	11.645.000,00	—	11.645.000,00	
06 61	Oldenburgisches Staatstheater (Landesbetrieb)	—	—	6.790.500,00	—	6.790.500,00	
06 62	Niedersächsisches Landesmuseum Hannover (budgetiert)	—	777.365,39	599.505,20	—	1.376.870,59	
06 63	Niedersächsische Landesmuseen Braunschweig (budgetiert)	—	763.228,92	1.476.112,23	—	2.239.341,15	
06 64	Niedersächsische Landesmuseen Oldenburg (budgetiert)	—	521.909,33	739.413,65	—	1.261.322,98	
06 65	Museen	—	2.490,60	—	—	2.490,60	
06 74	Nichtstaatliche Theater, Soziokultur und Kulturverbände	—	152.055,02	—	—	152.055,02	
06 75	Förderung der Kunst, Kultur- und Heimatpflege allgemein	—	75.900,50	—	—	75.900,50	
06 76	Denkmalpflege	—	253.357,78	5.063.798,42	—	5.317.156,20	
06 78	Stiftung Braunschweigischer Kulturbesitz	—	—	626.805,99	—	626.805,99	
06 79	Klosterkammer Hannover	—	—	6.177.628,07	—	6.177.628,07	

Übersicht

Ausgaben							Überschuss oder Zuschuss (-) (Spalte 7 - 14)
4	5	6	7	8	9	Gesamtausgaben	
Personalausgaben	Sächliche Verwal- tungsausgaben, militärische Beschaffungen usw. Ausgaben für den Schuldendienst	Ausgaben für Zuweisungen und Zuschüsse mit Ausnahme für Investitionen	Baumaßnahmen	Sonstige Ausgaben für Investitionen und Investitions- fördermaßnahmen	Besondere Finan- zierungsausgaben		
EUR	EUR	EUR	EUR	EUR	EUR	EUR	EUR
8	9	10	11	12	13	14	15
—	—	74.664.952,00	—	727.000,00	—	75.391.952,00	-73.799.627,00
—	—	73.395.452,00	—	692.000,00	—	74.087.452,00	-72.755.752,00
6.559.002,48	2.855.931,58 R 639.410,10	17.209,09	—	60.557,68	640.667,87	10.133.368,70 R 639.410,10	-8.849.726,67
2.343.983,16	1.002.973,38 R 56.736,43	3.791,03	—	18.000,00	251.619,12	3.620.366,69 R 56.736,43	-3.428.852,20
8.032.904,80	3.204.893,28 R 482.968,61	167.140,83	—	207.526,79	814.989,24	12.427.454,94 R 482.968,61	-9.332.218,28
2.032.632,02	836.875,26 R 408.042,36	—	—	10.766,14	185.094,69	3.065.368,11 R 408.042,36	-2.252.382,26
1.890.601,24	538.007,74 R 200.943,64	—	—	45.000,00	138.111,24	2.611.720,22 R 200.943,64	-1.924.137,77
—	—	31.701.000,00 R 782.000,00	—	1.085.000,00	—	32.786.000,00 R 782.000,00	-20.926.211,00
—	—	35.798.105,00	—	205.000,00	—	36.003.105,00	-24.358.105,00
—	—	28.043.137,00	—	153.000,00	—	28.196.137,00	-21.405.637,00
3.766.081,05	4.017.672,91 R 576.037,87	1.254,35	—	47.078,27	816.301,48	8.648.388,06 R 576.037,87	-7.271.517,47
5.534.868,89	6.734.452,39 R 1.145.376,45	4.805,00	—	161.750,11	1.327.417,06	13.763.293,45 R 1.145.376,45	-11.523.952,30
3.550.720,40	3.016.908,84 R 352.629,75	2.996,52	—	5.558,36	535.328,28	7.111.512,40 R 352.629,75	-5.850.189,42
187.158,94	434.661,96	9.281.273,11 R 1.155.583,55	—	4.105.873,60 R 3.514.565,77	—	14.008.967,61 R 4.670.149,32	-14.006.477,01
—	—	106.724.346,41 R 708.145,82	—	25.359.047,13 R 10.313.419,64	—	132.083.393,54 R 11.021.565,46	-131.931.338,52
15.891,65	416.211,89 R 5.506,96	33.010.329,42 R 5.890.248,56	—	4.465.503,36 R 2.404.553,92	—	37.907.936,32 R 8.300.309,44	-37.832.035,82
9.112.346,41	5.535.286,52 R 2.673.608,60	3.741.381,66 R 3.478.768,09	—	4.745.556,85 R 2.781.900,36	669.526,34	23.804.097,78 R 8.934.277,05	-18.486.941,58
567.604,17	—	534.000,00	—	—	—	1.101.604,17	-474.798,18
6.159.111,16	—	—	—	—	—	6.159.111,16	18.516,91

Übersicht

Kapitel	Bezeichnung	Einnahmen				Gesamteinnahmen
		0 Einnahmen aus Steuern und steuerähnlichen Abgaben sowie EU-Eigenmittel EUR	1 Verwaltungseinnahmen, Einnahmen aus Schuldendienst und dergleichen EUR	2 Einnahmen aus Zuweisungen und Zuschüssen mit Ausnahme für Investitionen EUR	3 Einnahmen aus Schuldenaufnahmen, aus Zuweisungen und Zuschüssen für Investitionen, besondere Finanzierungseinnahmen EUR	
1	2	3	4	5	6	7
06 80	Erwachsenenbildung	—	1.754.332,79	—	—	1.754.332,79
	Rechnungsergebnis für den Einzelplan 06 (Anm.1)	—	52.140.021,93	468.211.663,94	171.087.270,69	691.438.956,56
	Rechnungssoll für den Einzelplan 06 (Anm.2)	—	35.089.000,00	456.801.000,00	113.371.000,00	605.261.000,00
	gegenüber dem Rechnungssoll mehr/weniger (-)	—	17.051.021,93	11.410.663,94	57.716.270,69	86.177.956,56

Anmerk.1: Die Beträge sind die Ist-Einnahmen und Ist-Ausgaben einschl. der am Schluss des Haushaltsjahres verbliebenen Haushaltsreste, deren Höhe jeweils unter den Beträgen mit R bezeichnet ist.

Anmerk.2: Die Beträge sind die Haushaltssollbeträge einschließlich der aus dem Vorjahr übernommenen Haushaltsreste, deren Höhe jeweils unter den Beträgen mit R bezeichnet ist.

Übersicht

Ausgaben							Überschuss oder Zuschuss (-) (Spalte 7 - 14)
4	5	6	7	8	9	Gesamtausgaben	
Personalausgaben	Sächliche Verwal- tungsausgaben, militärische Beschaffungen usw. Ausgaben für den Schuldendienst	Ausgaben für Zuweisungen und Zuschüsse mit Ausnahme für Investitionen	Baumaßnahmen	Sonstige Ausgaben für Investitionen und Investitions- fördermaßnahmen	Besondere Finan- zierungsausgaben		
EUR	EUR	EUR	EUR	EUR	EUR	EUR	EUR
8	9	10	11	12	13	14	15
1.148.868,80	312.360,56	68.241.343,92	—	—	—	69.702.573,28	-67.948.240,49
R 475.211,40		R 2.368.290,60				R 2.843.502,00	
76.777.284,44	35.948.495,23	3.430.124.063,80	—	444.395.887,20	31.425.017,62	4.018.670.748,29	-3.327.231.791,73
R 508.881,29	R 7.757.841,56	R 50.923.065,89		R 192.188.020,04		R 251.377.808,78	
78.687.350,13	28.609.301,59	3.428.807.646,50	—	399.667.872,02	3.972.000,00	3.939.744.170,24	-3.334.483.170,24
R 115.350,13	R 6.290.301,59	R 77.856.646,50		R 162.611.872,02		R 246.874.170,24	
-1.910.065,69	7.339.193,64	1.316.417,30	—	44.728.015,18	27.453.017,62	78.926.578,05	

Haushaltsjahr 2022

Einzelplan 06 Ministerium für Wissenschaft und Kultur

Kapitel 0601 Ministerium für Wissenschaft und Kultur

Titel	Fkt	Zweckbestimmung	Ist-Einnahmen Ist-Ausgaben	Zu übertragende Haushaltsreste, Vorgriffe (-)	Summe der Einnahmen/ Ausgaben (Spalte 4 + 5)	Haushaltsansatz
1	2	3	EUR	EUR	EUR	EUR
E I N N A H M E N						
111 01-0	011	Gebühren, sonstige Entgelte	18.735,00	—	18.735,00	30.000
119 01-0	011	Sonstige Verwaltungseinnahmen	834,32	—	834,32	10.000
119 03-7	011	Einnahmen aus Nebentätigkeiten *** Abweichend von § 35 Abs. 1 LHO dürfen Ausgaben von den Einnahmen abgesetzt werden.	4.100,00	—	4.100,00	—
119 12-6	011	Einnahmen aus dem Verkauf von Firmentickets Vgl. K-Vermerk zu 546 04.	65.859,90	—	65.859,90	—
119 30-4	011	Abwicklung offener Posten aus dem Vorjahr	—	—	—	—
119 61-4	011	Einnahmen aus Veröffentlichungen Vgl. K-Vermerk zu Ausgabeteilgruppe 61. *** Abweichend von § 61 Abs. 1 und § 63 Abs. 4 LHO dürfen Veröffentlichungen unentgeltlich abgegeben werden.	7,00	—	7,00	—
124 12-0	011	Vermietung von Behördenparkplätzen Vgl. K-Vermerk zu 546 04.	—	—	—	—
281 17-9	841	Erstattungen der Landesbetriebe für Beihilfeleistungen des Landes	10.135.222,72	—	10.135.222,72	9.829.000
281 18-7	841	Erstattungen der Stiftungen für Beihilfeleistungen des Landes	4.417.431,94	—	4.417.431,94	4.213.000
282 12-4	011	Zuschüsse Dritter für Veranstaltungen Vgl. K-Vermerk zu 541 12.	—	—	—	—
A U S G A B E N						
412 04-4	011	Entschädigung an Vorsitzende der Einigungsstellen gem. § 71 Abs. 7 Nds. PersVG.	650,00	—	650,00	1.000
421 01-9	011	Bezüge der Ministerpräsidentin, des Ministerpräsidenten, der Ministerinnen und Minister	257.796,94	—	257.796,94	204.000
421 02-7	011	Bezüge der Ministerpräsidentin, des Ministerpräsidenten, der Ministerinnen und Minister - Übergang	—	—	—	—
422 01-5	012	Bezüge und Nebenleistungen der Beamtinnen, Beamten, Richterinnen und Richter *** Gemäß § 17 Abs. 1 S. 2 LHO ist die Erläuterung verbindlich.	8.603.957,22	—	8.603.957,22	14.754.000

Aus dem Vorjahr übertragene Haushaltsreste, Vorgriffe (-)	Gesamtsoll (Spalte 7 + 8)	Gegenüber dem Gesamtsoll beträgt die Summe der Einnahmen/Ausgaben mehr/weniger (-) (Spalte 6 - 9)	Über- und außerplanmäßige Ausgaben, Vorgriffe	Begründung der Abweichungen gegenüber dem Gesamtsoll
EUR	EUR	EUR	EUR	
8	9	10	11	12
—	30.000,00	-11.265,00	—	
—	10.000,00	-9.165,68	—	
—	—	4.100,00	—	
—	—	65.859,90	—	
—	—	—	—	
—	—	7,00	—	
—	—	—	—	
—	9.829.000,00	306.222,72	—	
—	4.213.000,00	204.431,94	—	
—	—	—	—	
—	1.000,00	-350,00	—	422 01: Die verbindliche Erläuterung lautet: Die jeweils erste Vorzimmerkraft der Ministerin/des Ministers und der Staatssekretärin/des Staatssekretärs wird für die Dauer der Vorzimmertätigkeit übertariflich in Entgeltgruppe 9b TV-L eingruppiert. Die Vorzimmerkraft erhält eine außertarifliche Zulage von 130 EUR (Stand 01.01.2020); dieser Betrag wird bei linearen Tarifierhöhungen angepasst und verdoppelt sich nach zweijähriger Vorzimmertätigkeit. Nach sechsjähriger Vorzimmertätigkeit wird die Vorzimmerkraft unter Wegfall der Zulage für die weitere Dauer der Vorzimmertätigkeit übertariflich in Entgeltgruppe 10 TV-L eingruppiert.
—	204.000,00	53.796,94	—	Die jeweils zweite Vorzimmerkraft der Ministerin/des Ministers und der Staatssekretärin/des Staatssekretärs wird für die Dauer der Vorzimmertätigkeit übertariflich in Entgeltgruppe 6 TV-L eingruppiert. Die Vorzimmerkraft erhält eine außertarifliche Zulage in Höhe des Unterschiedsbetrages zwischen den Entgelten nach Entgeltgruppe 6 und Entgeltgruppe 8 TV-L (erfahrungsstufengleich).
—	—	—	—	Die Vorzimmerkräfte der Abteilungsleitungen werden für die Dauer der Vorzimmertätigkeit übertariflich in Entgeltgruppe 6 TV-L eingruppiert. Nach zweijähriger Vorzimmertätigkeit erhalten sie eine außertarifliche Zulage in Höhe von 50 EUR (Stand 01.01.2020); diese wird bei linearen Tarifierhöhungen angepasst.
—	14.754.000,00	-6.150.042,78	—	Für Vorzimmerkräfte, die aus nicht von ihnen zu vertretenden Gründen aus dem Vorzimmer ausscheiden, gilt Folgendes: Die außertariflichen Zulagen werden nach dem Ausscheiden aus dem Vorzimmerdienst abgeschmolzen. Nach sechsjähriger Vorzimmertätigkeit bleiben die übertariflichen Eingruppierungen nach Entgeltgruppe 6 TV-L auch nach dem Ausscheiden aus dem Vorzimmerdienst erhalten; die übertarifliche Eingruppierung nach Entgeltgruppe 10 TV-L wandelt sich in eine übertarifliche Eingruppierung nach Entgeltgruppe 9a unter Gewährung einer außertariflichen Zulage, die ebenfalls abgeschmolzen wird.
				Die verbindliche Erläuterung ist in der Anlage IV ausgebracht. Umgesetzt nach 0818-422 10: 13.259,00 EUR

Haushaltsjahr 2022

Einzelplan 06 Ministerium für Wissenschaft und Kultur

Kapitel 0601 Ministerium für Wissenschaft und Kultur

Titel	Fkt	Zweckbestimmung	Ist-Einnahmen Ist-Ausgaben	Zu übertragende Haushaltsreste, Vorgriffe (-)	Summe der Einnahmen/ Ausgaben (Spalte 4 + 5)	Haushaltsansatz
			EUR	EUR	EUR	EUR
1	2	3	4	5	6	7
422 19-8	011	Altersteilzeitzuschläge	—	—	—	—
427 39-4	011	Beschäftigungsentgelte für Ersatzkräfte für Landesbedienstete im Mutterschutz	78.490,89	—	78.490,89	—
428 01-3	011	Entgelte der Arbeitnehmerinnen und Arbeitnehmer	5.883.489,49	—	5.883.489,49	—
428 04-8	011	Entgelte für Auszubildende	—	—	—	—
441 01-0	841	Beihilfen für Beamtinnen, Beamte, Richterinnen und Richter	745.960,11	—	745.960,11	765.000
441 05-2	841	Beihilfen für Arbeitnehmerinnen und Arbeitnehmer	27.967,53	—	27.967,53	39.000
441 07-9	841	Beihilfen für Beamtinnen und Beamte der Landesbetriebe	8.510.515,54	—	8.510.515,54	9.759.000
441 08-7	841	Beihilfen für Arbeitnehmerinnen und Arbeitnehmer der Landesbetriebe	66.901,27	—	66.901,27	70.000
443 01-2	841	Fürsorgeleistungen	51.344,64	—	51.344,64	101.000
453 01-8	011	Trennungsgeld oder -entschädigung, Umzugskostenvergütungen	923,08	—	923,08	6.000
511 01-8	011	Geschäftsbedarf und Kommunikation sowie Geräte, Ausstattungs- und Ausrüstungsgegenstände, sonstige Gebrauchsgegenstände <i>Folgende Ausgaben sind gegenseitig deckungsfähig: 511 01, 514 01, 517 01, 518 02, 519 01, 525 01, 525 12, 526 01, 526 02, 527 01, 527 02 und 547 12.</i>	109.989,00	—	109.989,00	160.000
514 01-7	011	Haltung von Dienstfahrzeugen und dgl. <i>Vgl. D-Vermerk zu 511 01.</i>	48.067,37	—	48.067,37	34.000
517 01-6	011	Bewirtschaftung der Grundstücke, Gebäude und Räume <i>Vgl. D-Vermerk zu 511 01.</i>	470.109,06	—	470.109,06	482.000
518 02-0	011	Mieten und Pachten für Maschinen, Geräte und Fahrzeuge <i>Vgl. D-Vermerk zu 511 01.</i>	5.203,52	—	5.203,52	2.000
519 01-9	011	Kleinere Unterhaltungsarbeiten an Grundstücken, Gebäuden und Räumen <i>Vgl. D-Vermerk zu 511 01.</i>	24.436,14	—	24.436,14	25.000
525 01-9	011	Aus- und Fortbildung der Bediensteten <i>Vgl. D-Vermerk zu 511 01.</i>	53.139,57	—	53.139,57	68.000
525 12-4	011	Gesundheitsmanagement <i>Vgl. D-Vermerk zu 511 01.</i>	9.966,63	—	9.966,63	10.000
526 01-5	011	Ausgaben für Sachverständige <i>Vgl. D-Vermerk zu 511 01.</i>	23.505,21	—	23.505,21	30.000
526 02-3	011	Gerichtskosten und ähnliche Ausgaben <i>Vgl. D-Vermerk zu 511 01.</i>	—	—	—	10.000
527 01-1	011	Reisekostenvergütungen für Dienstreisen <i>Vgl. D-Vermerk zu 511 01.</i>	67.833,47	—	67.833,47	94.000
527 02-0	011	Reisekostenvergütungen für Reisen in Personalvertretungsangelegenheiten und in Angelegenheiten schwerbehinderter Menschen <i>Vgl. D-Vermerk zu 511 01.</i>	7.110,17	—	7.110,17	22.000
529 12-0	011	Zur Verfügung der Ministerin oder des Ministers	4.066,03	—	4.066,03	5.000
541 12-0	011	Ausgaben für Veranstaltungen <i>Die Ausgabe darf überschritten werden bis zur Höhe der Ist-Einnahmen bei 282 12. *** Gemäß § 35 Abs. 2 LHO dürfen Ausgaben im Rahmen des Verwendungszwecks auch geleistet werden, wenn an anderer Stelle des Landeshaushalts Mittel für denselben Zweck veranschlagt sind.</i>	22.777,70	—	22.777,70	31.000

Aus dem Vorjahr übertragene Haushaltsreste, Vorgriffe (-)	Gesamtsoll (Spalte 7 + 8)	Gegenüber dem Gesamtsoll beträgt die Summe der Einnahmen/Ausgaben mehr/weniger (-) (Spalte 6 - 9)	Über- und außerplanmäßige Ausgaben, Vorgriffe	Begründung der Abweichungen gegenüber dem Gesamtsoll
EUR	EUR	EUR	EUR	
8	9	10	11	12
—	—	—	—	
—	—	78.490,89	—	
—	—	5.883.489,49	—	
—	—	—	—	
—	765.000,00	-19.039,89	—	
—	39.000,00	-11.032,47	—	
—	9.759.000,00	-1.248.484,46	—	
—	70.000,00	-3.098,73	—	
—	101.000,00	-49.655,36	—	
—	6.000,00	-5.076,92	—	
—	160.000,00	-50.011,00	—	
—	—	—	—	
—	34.000,00	14.067,37	—	
—	482.000,00	-11.890,94	—	
—	—	—	—	
—	2.000,00	3.203,52	—	
—	25.000,00	-563,86	—	
—	—	—	—	
—	68.000,00	-14.860,43	—	
—	10.000,00	-33,37	—	
—	30.000,00	-6.494,79	—	
—	10.000,00	-10.000,00	—	
—	94.000,00	-26.166,53	—	
—	22.000,00	-14.889,83	—	
—	—	—	—	
—	5.000,00	-933,97	—	
—	31.000,00	-8.222,30	—	

Haushaltsjahr 2022

Einzelplan 06 Ministerium für Wissenschaft und Kultur

Kapitel 0601 Ministerium für Wissenschaft und Kultur

Titel	Fkt	Zweckbestimmung	Ist-Einnahmen Ist-Ausgaben	Zu übertragende Haushaltsreste, Vorgriffe (-)	Summe der Einnahmen/ Ausgaben (Spalte 4 + 5)	Haushaltsansatz
1	2	3	EUR	EUR	EUR	EUR
546 02-4	011	Entschädigungs- und Ersatzleistungen an Dritte	—	—	—	—
546 04-0	011	Kauf des Firmentickets <i>Übertragbar. Ausgaben dürfen nur geleistet werden bis zur Höhe der Ist-Einnahmen bei 119 12 und 124 12.</i>	66.787,40	83.137,98	149.925,38	—
546 30-0	011	Abwicklung offener Posten aus dem Vorjahr	—	—	—	—
547 12-8	011	Nicht aufteilbare sächliche Verwaltungsausgaben <i>Vgl. D-Vermerk zu 511 01.</i>	1.064,17	—	1.064,17	1.000
685 07-5	841	Beihilfen für Beamtinnen und Beamte der Stiftungen	4.643.618,54	—	4.643.618,54	4.172.000
685 08-3	841	Beihilfen für Arbeitnehmerinnen und Arbeitnehmer der Stiftungen	22.306,64	—	22.306,64	41.000
698 01-0	011	Schadensersatzleistungen und Unfallentschädigungen	1.449,55	—	1.449,55	—
972 25-2	881	Globale Minderausgabe	—	—	—	-2.423.000
981 06-5	891	Abführung an 1321 - 381 06	976.345,54	—	976.345,54	978.000
Titelgruppe(n)						
TGr. 61		Presse- und Öffentlichkeitsarbeit <i>Die Ausgaben der Titelgruppe dürfen überschritten werden bis zur Höhe der Ist-Einnahmen bei 119 61.</i>	(19.993,27)	(—)	(19.993,27)	(102.000)
429 61-3	011	Nicht aufteilbare Personalausgaben	—	—	—	20.000
511 61-1	011	Geschäftsbedarf	16.333,81	—	16.333,81	6.000
531 61-2	011	Ausgaben für Veröffentlichungen und der Dokumentation	1.908,92	—	1.908,92	63.000
534 61-1	011	Förderung der Öffentlichkeitsarbeit	957,34	—	957,34	7.000
547 61-6	011	Sonstige Kosten der Öffentlichkeitsarbeit	793,20	—	793,20	6.000
TGr. 98/99		Kosten der Informations- und Kommunikationstechnik <i>Übertragbar.</i>	(258.389,73)	(40.935,00)	(299.324,73)	(341.000)
511 98-0	011	Geschäftsbedarf und Kommunikation sowie Geräte, Ausstattungs- und Ausrüstungsgegenstände, sonstige Gebrauchsgegenstände (IT.N)	2.277,46	—	2.277,46	3.000
511 99-9	011	Geschäftsbedarf und Kommunikation sowie Geräte, Ausstattungs- und Ausrüstungsgegenstände, sonstige Gebrauchsgegenstände an Dritte	58.129,66	—	58.129,66	30.000
514 99-8	011	Verbrauchsmaterial	214,20	—	214,20	4.000
518 98-5	011	Mieten und Pachten für Hard- und Software an IT.N	28.481,45	—	28.481,45	6.000
518 99-3	011	Mieten und Pachten für Hard- und Software an Dritte	67.387,99	—	67.387,99	113.000
525 98-1	011	Aus- und Fortbildung der Bediensteten durch IT.N	—	—	—	6.000
525 99-0	011	Aus- und Fortbildung der Bediensteten durch Dritte	20.763,50	—	20.763,50	12.000
538 98-6	011	Ausgaben für Datenverarbeitung (Aufträge an IT.N)	72.230,76	40.935,00	113.165,76	139.000
538 99-4	011	Ausgaben für Datenverarbeitung (Aufträge an Dritte)	8.904,71	—	8.904,71	28.000

Aus dem Vorjahr übertragene Haushaltsreste, Vorgriffe (-)	Gesamtsoll (Spalte 7 + 8)	Gegenüber dem Gesamtsoll beträgt die Summe der Einnahmen/Ausgaben mehr/weniger (-) (Spalte 6 - 9)	Über- und außerplanmäßige Ausgaben, Vorgriffe	Begründung der Abweichungen gegenüber dem Gesamtsoll
EUR	EUR	EUR	EUR	
8	9	10	11	12
—	—	—	—	
84.065,48	84.065,48	65.859,90	—	
—	—	—	—	
—	1.000,00	64,17	—	
—	4.172.000,00	471.618,54	471.618,54	685 07: Vgl. Begründung in Anlage I.
—	41.000,00	-18.693,36	—	
—	—	1.449,55	1.449,55	698 01: Vgl. Begründung in Anlage I.
—	-2.423.000,00	2.423.000,00	—	972 25: Die Globale Minderausgabe wurde im Haushaltsvollzug erwirtschaftet.
—	978.000,00	-1.654,46	—	
(—)	(102.000,00)	(-82.006,73)	(—)	
—	20.000,00	-20.000,00	—	
—	6.000,00	10.333,81	—	
—	63.000,00	-61.091,08	—	
—	7.000,00	-6.042,66	—	
—	6.000,00	-5.206,80	—	
(32.476,00)	(373.476,00)	(-74.151,27)	(—)	
—	3.000,00	-722,54	—	
—	30.000,00	28.129,66	—	
—	4.000,00	-3.785,80	—	
—	6.000,00	22.481,45	—	
—	113.000,00	-45.612,01	—	
—	6.000,00	-6.000,00	—	
—	12.000,00	8.763,50	—	
32.476,00	171.476,00	-58.310,24	—	
—	28.000,00	-19.095,29	—	

Haushaltsjahr 2022

Einzelplan 06 Ministerium für Wissenschaft und Kultur

Kapitel 0601 Ministerium für Wissenschaft und Kultur

Titel	Fkt	Zweckbestimmung	Ist-Einnahmen Ist-Ausgaben	Zu übertragende Haushaltsreste, Vorgriffe (-)	Summe der Einnahmen/ Ausgaben (Spalte 4 + 5)	Haushaltsansatz
			EUR	EUR	EUR	EUR
1	2	3	4	5	6	7
		Abschluss Kapitel 0601				
		1 Verwaltungseinnahmen, Einnahmen aus Schul- dendienst und dergleichen	89.536,22	—	89.536,22	40.000
		2 Einnahmen aus Zuweisungen und Zuschüssen mit Ausnahme für Investitionen	14.552.654,66	—	14.552.654,66	14.042.000
		Summe der Einnahmen	14.642.190,88	—	14.642.190,88	14.082.000
		4 Personalausgaben	24.227.996,71	—	24.227.996,71	25.719.000
		5 Sächliche Verwaltungsausgaben, militärische Beschaffungen usw. Ausgaben für den Schul- dienst	1.192.438,44	124.072,98	1.316.511,42	1.397.000
		6 Ausgaben für Zuweisungen und Zuschüsse mit Ausnahme für Investitionen	4.667.374,73	—	4.667.374,73	4.213.000
		9 Besondere Finanzierungsausgaben	976.345,54	—	976.345,54	-1.445.000
		Summe der Ausgaben	31.064.155,42	124.072,98	31.188.228,40	29.884.000
		Zuschuss	16.421.964,54	124.072,98	16.546.037,52	15.802.000

Aus dem Vorjahr übertragene Haushaltsreste, Vorgriffe (-)	Gesamtsoll (Spalte 7 + 8)	Gegenüber dem Gesamtsoll beträgt die Summe der Einnahmen/Ausgaben mehr/weniger (-) (Spalte 6 - 9)	Über- und außerplanmäßige Ausgaben, Vorgriffe	Begründung der Abweichungen gegenüber dem Gesamtsoll
EUR	EUR	EUR	EUR	
8	9	10	11	12
—	40.000,00	49.536,22	—	
—	14.042.000,00	510.654,66	—	
—	14.082.000,00	560.190,88	—	
—	25.719.000,00	-1.491.003,29	—	
116.541,48	1.513.541,48	-197.030,06	—	
—	4.213.000,00	454.374,73	473.068,09	
—	-1.445.000,00	2.421.345,54	—	
116.541,48	30.000.541,48	1.187.686,92	473.068,09	
116.541,48	15.918.541,48	627.496,04		

Haushaltsjahr 2022
Einzelplan 06 Ministerium für Wissenschaft und Kultur
Kapitel 0602 Allgemeine Bewilligungen

Titel	Fkt	Zweckbestimmung	Ist-Einnahmen Ist-Ausgaben	Zu übertragende Haushaltsreste, Vorgriffe (-)	Summe der Einnahmen/ Ausgaben (Spalte 4 + 5)	Haushaltsansatz
1	2	3	EUR	EUR	EUR	EUR
E I N N A H M E N						
119 41-3	139	Rückzahlung von Überzahlungen	6.696,47	—	6.696,47	20.000
119 84-7 apl.	011	Vermischte Einnahmen Dritter <i>HV aus Zentraler Haushaltsführung: Vgl. K-Vermerk zu 541 84, 547 84 und 685 84.</i>	2.000,00	—	2.000,00	—
119 86-3	012	Erstattungen der Dienststellen für die Beschäftigung von Ersatzkräften für freigestellte Mitglieder des HPR und der Hauptschwerbehindertenvertretung <i>Vgl. K-Vermerk zu Ausgabetitelgruppe 86.</i>	190.524,60	—	190.524,60	200.000
119 87-1	162	Erstattungen durch andere Länder, Projektpartner und niedersächsische Einrichtungen sowie Rückzahlungen aus Überzahlungen <i>Vgl. K-Vermerk zu Ausgabetitelgruppe 87.</i>	56.978,12	—	56.978,12	—
119 89-8	139	Rückzahlung von Überzahlungen	—	—	—	—
119 90-1	246	Vermischte Einnahmen Dritter <i>Vgl. K-Vermerk zu Ausgabetitelgruppe 90.</i>	291.941,30	—	291.941,30	—
232 01-5	139	Erstattungen von anderen Ländern für die Kosten der Geschäftsstelle des Rates für Informationsinfrastrukturen <i>Vgl. K-Vermerk zu 685 13.</i>	331.982,72	—	331.982,72	—
Titelgruppe(n)						
TGr. 63/64		Wissenschaftliche Kommission des Landes Niedersachsen <i>Vgl. K-Vermerk zu Ausgabetitelgruppe 63/64.</i>	(32.298,30)	(—)	(32.298,30)	(—)
214 63-7	821	Allgemeine Zuweisungen aus dem Sondervermögen	—	—	—	—
282 63-2	139	Erstattungen Dritter aus dem Inland	10.310,84	—	10.310,84	—
286 64-6	139	Erstattungen Dritter aus dem Ausland	21.987,46	—	21.987,46	—
A U S G A B E N						
531 05-5	162	Abgaben nach dem Urheberrechtsgesetz <i>Übertragbar.</i>	1.459.995,20	817.368,71	2.277.363,91	1.856.000
547 12-1	139	Nicht aufteilbare sächliche Verwaltungsausgaben	50.949,91	—	50.949,91	51.000
632 02-1	186	Erstattung an die Freie und Hansestadt Hamburg für die lfd. Unterhaltung der Norddeutschen Hörbücherei	185.341,23	—	185.341,23	193.000
636 01-9	133	Unfallversicherung für Studierende <i>Übertragbar.</i>	4.089.431,02	—	4.089.431,02	4.100.000
685 01-0	139	Erstattung von Verwaltungsausgaben an die Stiftung für Hochschulzulassung <i>Übertragbar.</i>	1.110.556,42	—	1.110.556,42	1.212.000
685 12-5	139	Zuschüsse für die Kosten der Landeshochschulkonferenz und der Landeskonferenz der Gleichstellungsbeauftragten an Hochschulen in Niedersachsen <i>*** Gemäß § 17 Abs. 1 S. 2 LHO ist die Erläuterung verbindlich.</i>	153.000,00	—	153.000,00	153.000

Aus dem Vorjahr übertragene Haushaltsreste, Vorgriffe (-)	Gesamtsoll (Spalte 7 + 8)	Gegenüber dem Gesamtsoll beträgt die Summe der Einnahmen/Ausgaben mehr/weniger (-) (Spalte 6 - 9)	Über- und außerplanmäßige Ausgaben, Vorgriffe	Begründung der Abweichungen gegenüber dem Gesamtsoll
EUR	EUR	EUR	EUR	
8	9	10	11	12
—	20.000,00	-13.303,53	—	
—	—	2.000,00	—	
—	200.000,00	-9.475,40	—	
—	—	56.978,12	—	
—	—	—	—	
—	—	291.941,30	—	
—	—	331.982,72	—	
(—)	(—)	(32.298,30)	(—)	
—	—	—	—	
—	—	10.310,84	—	
—	—	21.987,46	—	
717.830,53	2.573.830,53	-296.466,62	—	
—	51.000,00	-50,09	—	
—	193.000,00	-7.658,77	—	
—	4.100.000,00	-10.568,98	—	
18.000,00	1.230.000,00	-119.443,58	—	
—	153.000,00	—	—	
				<p>685 12: Die verbindliche Erläuterung lautet: 1. Landeshochschulkonferenz (LHK): Veranschlagt sind die Ausgaben für die Beschäftigung einer vollbeschäftigten Mitarbeiterin/eines Mitarbeiters und einer ständig nicht vollbeschäftigten Kraft, deren durchschnittliche Arbeitszeit die Hälfte einer vollbeschäftigten Kraft beträgt, sowie Verfügungsmittel für den Vorsitzenden der Landeshochschulkonferenz, die Ausgaben für Geschäftsbedarf, Bücher und Zeitschriften, Post- und Fernsprechgebühren und Reisekosten.</p> <p>2. Landeskongress der Gleichstellungsbeauftragten an Hochschulen in Niedersachsen (Iakog): Veranschlagt sind Mittel in Höhe von 40.000 EUR für eine ständig nicht vollbeschäftigte Kraft, deren durchschnittliche Arbeitszeit die Hälfte einer vollbeschäftigten Kraft beträgt. Die Ausgaben dürfen nur für die Vergütung einer Beschäftigten/eines Beschäftigten in einem befristeten Arbeitsverhältnis geleistet werden.</p>

Haushaltsjahr 2022

Einzelplan 06 Ministerium für Wissenschaft und Kultur

Kapitel 0602 Allgemeine Bewilligungen

Titel	Fkt	Zweckbestimmung	Ist-Einnahmen Ist-Ausgaben	Zu übertragende Haushaltsreste, Vorgriffe (-)	Summe der Einnahmen/ Ausgaben (Spalte 4 + 5)	Haushaltsansatz
1	2	3	EUR	EUR	EUR	EUR
685 13-3	139	Zuschuss an die Stiftung Universität Göttingen zu den Kosten der Geschäftsstelle des Rates für Informationsinfrastrukturen <i>Übertragbar.</i> <i>Die Ausgabe darf überschritten werden bis zur Höhe der Ist-Einnahmen bei 232 01.</i>	351.734,15	68.673,74	420.407,89	33.000
685 14-1	164	Zuschuss des Landes Niedersachsen zu den Kosten der Nationalen Forschungsdateninfrastruktur (NFDI) <i>Übertragbar.</i>	577.817,77	—	577.817,77	730.000
685 15-0	139	Zuschuss an die Stiftung zur Akkreditierung von Studiengängen in Deutschland <i>Übertragbar.</i>	100.410,30	—	100.410,30	106.000
685 24-9	139	Zuschuss des Landes Niedersachsen zu der Finanzierung der Geschäftsstelle des Wissenschaftsrates <i>Übertragbar.</i>	309.472,30	—	309.472,30	335.000
685 25-7	139	Zuschuss des Landes Niedersachsen zur Hochschulrektorenkonferenz <i>Übertragbar.</i>	254.817,73	—	254.817,73	256.000
685 26-5	013	Zuschuss zu den Kosten einer Informationsschrift für Abiturienten und Absolventen von Fachoberschulen	3.758,13	—	3.758,13	7.000
685 27-3	186	Zuschuss des Landes Niedersachsen zu den Kosten der Büchereizentrale Niedersachsen - Büchereiverband Lüneburg-Stade e.V.	1.299.000,00	—	1.299.000,00	1.299.000
685 51-6	322	Zuschuss des Landes Niedersachsen an den Hochschulsportverband	2.450,00	—	2.450,00	3.000
Titelgruppe(n)						
TGr. 62		Kosten der Exzellenzstrategie und vorbereitender Maßnahmen zukünftiger Auswahlverfahren <i>Übertragbar.</i>	(11.697.514,00)	(3.228.874,00)	(14.926.388,00)	(12.693.000)
682 62-2	133	Zuschüsse an Landesbetriebe	912.442,00	3.228.874,00	4.141.316,00	696.000
685 62-1	133	Sonstige Zuschüsse für laufende Zwecke	10.785.072,00	—	10.785.072,00	11.997.000
TGr. 63/64		Wissenschaftliche Kommission des Landes Niedersachsen <i>Übertragbar.</i> <i>Die Ausgaben der Titelgruppe dürfen überschritten werden bis zur Höhe der Ist-Einnahmen bei Einnahmetitelgruppe 63/64.</i>	(940.426,03)	(—)	(940.426,03)	(962.000)
429 63-3	139	Nicht aufteilbare Personalausgaben *** Zur Sicherstellung des Geschäftsbetriebes der Wissenschaftlichen Kommission darf das Ministerium mit sieben Bediensteten unbefristete Arbeitsverträge abschließen.	686.570,13	—	686.570,13	742.000
429 64-1	139	Beschäftigungsentgelte für Personal aus Aufträgen Dritter	—	—	—	—
511 63-1	139	Geschäftsbedarf und Kommunikation sowie Geräte, Ausstattung	9.132,20	—	9.132,20	24.000
517 63-0	139	Bewirtschaftung der Grundstücke, Gebäude und Räume	3.655,73	—	3.655,73	13.000
518 63-6	139	Mieten und Pachten	73.957,33	—	73.957,33	75.000
527 63-5	139	Reisekosten	14.880,21	—	14.880,21	23.000
546 63-0	139	Ausgaben für Begutachtungen und Evaluierungsaufträge der WKN	148.674,75	—	148.674,75	85.000
547 63-6	139	Nicht aufteilbare sächliche Verwaltungsausgaben	—	—	—	—

Aus dem Vorjahr übertragene Haushaltsreste, Vorgriffe (-)	Gesamtsoll (Spalte 7 + 8)	Gegenüber dem Gesamtsoll beträgt die Summe der Einnahmen/Ausgaben mehr/weniger (-) (Spalte 6 - 9)	Über- und außerplanmäßige Ausgaben, Vorgriffe	Begründung der Abweichungen gegenüber dem Gesamtsoll
EUR	EUR	EUR	EUR	
8	9	10	11	12
55.425,17	88.425,17	331.982,72	—	
84.685,67	814.685,67	-236.867,90	—	
—	106.000,00	-5.589,70	—	
—	335.000,00	-25.527,70	—	
—	256.000,00	-1.182,27	—	
—	7.000,00	-3.241,87	—	
—	1.299.000,00	—	—	
—	3.000,00	-550,00	—	
(2.233.388,00)	(14.926.388,00)	(—)	(—)	
850.000,00	1.546.000,00	2.595.316,00	—	
1.383.388,00	13.380.388,00	-2.595.316,00	—	
(129.907,13)	(1.091.907,13)	(-151.481,10)	(—)	
—	742.000,00	-55.429,87	—	
—	—	—	—	
—	24.000,00	-14.867,80	—	
—	13.000,00	-9.344,27	—	
—	75.000,00	-1.042,67	—	
—	23.000,00	-8.119,79	—	
129.907,13	214.907,13	-66.232,38	—	
—	—	—	—	

Haushaltsjahr 2022

Einzelplan 06 Ministerium für Wissenschaft und Kultur

Kapitel 0602 Allgemeine Bewilligungen

Titel	Fkt	Zweckbestimmung	Ist-Einnahmen Ist-Ausgaben	Zu übertragende Haushaltsreste, Vorgriffe (-)	Summe der Einnahmen/ Ausgaben (Spalte 4 + 5)	Haushaltsansatz
1	2	3	EUR	EUR	EUR	EUR
547 64-4	139	Nicht aufteilbare sächliche Verwaltungsausgaben für Aufträge Dritter	—	—	—	—
812 63-1	139	Erwerb von Geräten und sonstigen beweglichen Sachen	3.555,68	—	3.555,68	—
TGr. 84		Verbindungsbüro der Landesbeauftragten für Heimatvertriebene und Spätaussiedlerinnen und Spätaussiedler <i>Übertragbar.</i> <i>*** Gemäß § 35 Abs. 2 LHO dürfen Ausgaben der Titelgruppe im Rahmen des Verwendungszwecks auch geleistet werden, wenn an anderer Stelle des Landeshaushalts Mittel für denselben Zweck veranschlagt sind.</i>	(126.645,73)	(2.796,50)	(129.442,23)	(101.000)
527 84-8	011	Reisekostenvergütungen für Dienstreisen	472,60	—	472,60	—
531 84-5	011	Ausgaben für Öffentlichkeitsarbeit	18.447,80	—	18.447,80	—
541 84-0	011	Repräsentationsaufgaben <i>HV aus Zentraler Haushaltsführung:</i> <i>Ausgaben dürfen nur geleistet werden bis zur Höhe der Ist-Einnahmen bei 119 84.</i>	113,30	—	113,30	5.000
547 84-9	011	Nicht aufteilbare sächliche Verwaltungsausgaben <i>*** Gemäß § 17 Abs. 1 S. 2 LHO sind die Absätze 1 bis 2 der Erläuterung verbindlich.</i> <i>HV aus Zentraler Haushaltsführung:</i> <i>Ausgaben dürfen nur geleistet werden bis zur Höhe der Ist-Einnahmen bei 119 84.</i>	107.612,03	2.796,50	110.408,53	96.000
685 84-2	011	Zuschüsse an öffentliche Einrichtungen und an Sonstige <i>HV aus Zentraler Haushaltsführung:</i> <i>Ausgaben dürfen nur geleistet werden bis zur Höhe der Ist-Einnahmen bei 119 84.</i>	—	—	—	—
TGr. 86		Beschäftigung von Ersatzkräften für freigestellte Mitglieder des Hauptpersonalrates und der Hauptschwerbehindertenvertretung <i>Übertragbar.</i> <i>Ausgaben der Titelgruppe dürfen nur geleistet werden bis zur Höhe der Ist-Einnahmen bei 119 86.</i>	(190.524,60)	(250,01)	(190.774,61)	(200.000)
427 86-0	012	Beschäftigungsentgelte an Vertretungs- und Aus- hilfskräfte	70.230,89	—	70.230,89	—
682 86-0	012	Zuführungen an die Landesbetriebe für die Beschäftigung von Ersatzkräften für freigestellte Mitglieder des Hauptpersonalrates	120.293,71	250,01	120.543,72	200.000
TGr. 87		Förderung der Wissenschaftlichen Bibliotheken im Land Niedersachsen <i>Übertragbar.</i> <i>Die Ausgaben der Titelgruppe dürfen überschritten werden bis zur Höhe der Ist-Einnahmen bei 119 87.</i> <i>*** Gemäß § 35 Abs. 2 LHO dürfen Ausgaben der Titelgruppe im Rahmen des Verwendungszwecks auch geleistet werden, wenn an anderer Stelle des Landeshaushalts Mittel für denselben Zweck veranschlagt sind.</i>	(2.967.323,83)	(375.928,74)	(3.343.252,57)	(2.777.000)
429 87-0	162	Nicht aufteilbare Personalausgaben	523.626,50	—	523.626,50	423.000
526 87-6	162	Entschädigung für die Beiratsmitglieder des Nieders. Beirates für Bibliotheksangelegenheiten	1.802,94	—	1.802,94	2.000
527 87-2	162	Reisekostenvergütungen für Dienstreisen	159,25	—	159,25	3.000
547 87-3	162	Nicht aufteilbare sächliche Verwaltungsausgaben	351.026,01	—	351.026,01	418.000
682 87-8	162	Zuführungen an Landesbetriebe	354.000,00	—	354.000,00	355.000

Aus dem Vorjahr übertragene Haushaltsreste, Vorgriffe (-)	Gesamtsoll (Spalte 7 + 8)	Gegenüber dem Gesamtsoll beträgt die Summe der Einnahmen/Ausgaben mehr/weniger (-) (Spalte 6 - 9)	Über- und außerplanmäßige Ausgaben, Vorgriffe	Begründung der Abweichungen gegenüber dem Gesamtsoll
EUR	EUR	EUR	EUR	
8	9	10	11	12
—	—	—	—	
—	—	3.555,68	—	
(39.060,50)	(140.060,50)	(-10.618,27)	(88.381,73)	
—	—	472,60	472,60	527 84: Vgl. Begründung in Anlage I.
—	—	18.447,80	18.447,80	
—	5.000,00	-4.886,70	—	531 84: Vgl. Begründung in Anlage I.
39.060,50	135.060,50	-24.651,97	69.461,33	547 84: Die verbindliche Erläuterung lautet: Aus dem Ansatz des Titels dürfen zur Würdigung von herausragenden beruflichen, künstlerischen, sportlichen oder ehrenamtlichen Tätigkeiten im Bereich der Spätaussiedlerinnen und Spätaussiedler sowie Heimatvertriebenen durch die Landesbeauftragte/den Landesbeauftragten jährlich Geld- bzw. Sachpreise an Einzelpersonen, Vereine oder Verbände bis zur Höhe von insgesamt 12.000 EUR vergeben werden.
—	—	—	—	Aus dem Ansatz dürfen des Weiteren insgesamt bis zu 5.000 EUR zur Unterstützung und Förderung von Projekten und Vorhaben der Öffentlichkeitsarbeit aus dem Bereich der Spätaussiedlerinnen und Spätaussiedler und Heimatvertriebenen als Billigkeitsleistung gemäß § 53 LHO durch die Landesbeauftragte an Einzelpersonen, Vereine oder Verbände vergeben werden.
(250,01)	(200.250,01)	(-9.475,40)	(—)	Vgl. Begründung in Anlage I.
—	—	70.230,89	—	
250,01	200.250,01	-79.706,29	—	
(509.274,45)	(3.286.274,45)	(56.978,12)	(—)	
8.350,13	431.350,13	92.276,37	—	
—	2.000,00	-197,06	—	
—	3.000,00	-2.840,75	—	
—	418.000,00	-66.973,99	—	
—	355.000,00	-1.000,00	—	

Haushaltsjahr 2022
Einzelplan 06 Ministerium für Wissenschaft und Kultur
Kapitel 0602 Allgemeine Bewilligungen

Titel	Fkt	Zweckbestimmung	Ist-Einnahmen Ist-Ausgaben	Zu übertragende Haushaltsreste, Vorgriffe (-)	Summe der Einnahmen/ Ausgaben (Spalte 4 + 5)	Haushaltsansatz
1	2	3	EUR	EUR	EUR	EUR
685 87-7	162	Zuschüsse für laufende Zwecke der Stiftungen und an Sonstige	1.120.984,98	—	1.120.984,98	1.110.000
711 87-8	162	Kleine Neu- Um- und Erweiterungsbauten	—	—	—	—
812 87-9	162	Erwerb von Geräten und sonstigen beweglichen Sachen	615.724,15	375.928,74	991.652,89	466.000
TGr. 89		Dachgesellschaft Bauvorhaben Hochschulmedizin Niedersachsen mbH (DBHN) Übertragbar.	(1.925.000,00)	(—)	(1.925.000,00)	(2.077.000)
685 89-3	139	Zuschüsse für laufende Zwecke der Gesellschaft	1.925.000,00	—	1.925.000,00	2.077.000
812 89-5	139	Zuschüsse für Investitionen der Gesellschaft	—	—	—	—
TGr. 90		Museum Friedland Übertragbar. <i>Die Ausgaben der Titelgruppe dürfen überschritten werden bis zur Höhe der Ist-Einnahmen bei 119 90.</i> <i>*** Gemäß § 35 Abs. 2 LHO dürfen Ausgaben der Titelgruppe im Rahmen des Verwendungszwecks auch geleistet werden, wenn an anderer Stelle des Landeshaushalts Mittel für denselben Zweck veranschlagt sind.</i>	(1.758.959,45)	(272.342,60)	(2.031.302,05)	(1.124.000)
511 90-9	246	Geschäftsbedarf und Kommunikation sowie Geräte, Ausstattungs- und Ausrüstungsgegenstände, sonstige Gebrauchsgegenstände	46.756,40	—	46.756,40	—
547 90-3	246	Nicht aufteilbare sächliche Verwaltungsausgaben	1.674.271,69	272.342,60	1.946.614,29	1.100.000
685 90-7	246	Zuschüsse für laufende Zwecke an die Stiftung Museum Friedland	—	—	—	—
812 90-9	246	Erwerb von Geräten und sonstigen beweglichen Sachen	14.850,00	—	14.850,00	—
981 90-5	891	Abführung an 1321 - 381 06	23.081,36	—	23.081,36	24.000
		Abschluss Kapitel 0602				
		1 Verwaltungseinnahmen, Einnahmen aus Schuldendienst und dergleichen	548.140,49	—	548.140,49	220.000
		2 Einnahmen aus Zuweisungen und Zuschüssen mit Ausnahme für Investitionen	364.281,02	—	364.281,02	—
		Summe der Einnahmen	912.421,51	—	912.421,51	220.000
		4 Personalausgaben	1.280.427,52	—	1.280.427,52	1.165.000
		5 Sächliche Verwaltungsausgaben, militärische Beschaffungen usw. Ausgaben für den Schuldendienst	3.961.907,35	1.092.507,81	5.054.415,16	3.751.000
		6 Ausgaben für Zuweisungen und Zuschüsse mit Ausnahme für Investitionen	23.655.581,74	3.297.797,75	26.953.379,49	24.862.000
		7 Baumaßnahmen	—	—	—	—
		8 Sonstige Ausgaben für Investitionen und Investitionsfördermaßnahmen	634.129,83	375.928,74	1.010.058,57	466.000
		9 Besondere Finanzierungsausgaben	23.081,36	—	23.081,36	24.000
		Summe der Ausgaben	29.555.127,80	4.766.234,30	34.321.362,10	30.268.000
		Zuschuss	28.642.706,29	4.766.234,30	33.408.940,59	30.048.000

Aus dem Vorjahr übertragene Haushaltsreste, Vorgriffe (-)	Gesamtsoll (Spalte 7 + 8)	Gegenüber dem Gesamtsoll beträgt die Summe der Einnahmen/Ausgaben mehr/weniger (-) (Spalte 6 - 9)	Über- und außerplanmäßige Ausgaben, Vorgriffe	Begründung der Abweichungen gegenüber dem Gesamtsoll
EUR	EUR	EUR	EUR	
8	9	10	11	12
46.349,73	1.156.349,73	-35.364,75	—	
—	—	—	—	
454.574,59	920.574,59	71.078,30	—	
(—)	(2.077.000,00)	(-152.000,00)	(—)	
—	2.077.000,00	-152.000,00	—	
—	—	—	—	
(616.279,39)	(1.740.279,39)	(291.022,66)	(—)	
—	—	46.756,40	—	
616.279,39	1.716.279,39	230.334,90	—	
—	—	—	—	
—	—	14.850,00	—	
—	24.000,00	-918,64	—	
—	220.000,00	328.140,49	—	
—	—	364.281,02	—	
—	220.000,00	692.421,51	—	
8.350,13	1.173.350,13	107.077,39	—	
1.503.077,55	5.254.077,55	-199.662,39	88.381,73	
2.438.098,58	27.300.098,58	-346.719,09	—	
—	—	—	—	
454.574,59	920.574,59	89.483,98	—	
—	24.000,00	-918,64	—	
4.404.100,85	34.672.100,85	-350.738,75	88.381,73	
4.404.100,85	34.452.100,85	-1.043.160,26		

Haushaltsjahr 2022

Einzelplan 06 Ministerium für Wissenschaft und Kultur

Kapitel 0603 Gemeinsame Finanzierung überregionaler Forschungseinrichtungen

Titel	Fkt	Zweckbestimmung	Ist-Einnahmen Ist-Ausgaben	Zu übertragende Haushaltsreste, Vorgriffe (-)	Summe der Einnahmen/ Ausgaben (Spalte 4 + 5)	Haushaltsansatz
1	2	3	EUR	EUR	EUR	EUR
E I N N A H M E N						
119 41-7	164	Rückzahlung von Überzahlungen *** Abweichend von § 35 Abs. 1 LHO dürfen Ausgaben von den Einnahmen abgesetzt werden.	138.585,26	—	138.585,26	100.000
231 74-8	165	Zuweisung des Bundes zur Finanzierung der Hochschulentwicklung Vgl. K-Vermerk zu 685 74.	59.000,00	—	59.000,00	—
Titelgruppe(n)						
TGr. 75		Zuweisungen des Bundes und der Länder für die Einrichtungen der Wissenschaftsgemeinschaft Gottfried Wilhelm Leibniz (WGL - vormals "Blaue Liste") *** Gemäß § 17 Abs. 1 S. 2 LHO ist die Erläute- rung verbindlich.	(31.694.244,00)	(—)	(31.694.244,00)	(31.098.000)
231 75-6	164	Zuweisungen des Bundes für die Einrichtungen der Wissenschaftsgemeinschaft Gottfried Wil- helm Leibniz (WGL - vormals "Blaue Liste") - Betrieb	18.580.529,00	—	18.580.529,00	18.863.000
232 75-2	164	Sonstige Zuweisungen von Ländern aufgrund der Rahmenvereinbarung Forschungsförderung *** Abweichend von § 35 Abs. 1 LHO dürfen Ausgaben von den Einnahmen abgesetzt werden.	11.323.030,00	—	11.323.030,00	11.433.000
331 75-0	164	Zuweisungen des Bundes für die Einrichtungen der Wissenschaftsgemeinschaft Gottfried Wil- helm Leibniz (WGL - vormals "Blaue Liste") - Investitionen	1.790.685,00	—	1.790.685,00	802.000
A U S G A B E N						
685 01-3	164	Zuschüsse für laufende Zwecke an öffentliche Einrichtungen Folgende Ausgaben sind gegenseitig deckungsfä- hig: 685 01, 685 02, Ausgabeteilgruppe 61, Aus- gabeteilgruppe 62, Ausgabeteilgruppe 63, Aus- gabeteilgruppe 64/65, Ausgabeteilgruppe 66/69/ 70, Ausgabeteilgruppe 71/72/73/74, Ausgabetei- telgruppe 75/76/77/78 und Ausgabeteilgruppe 90. *** Gemäß § 17 Abs. 1 S. 2 LHO ist Absatz 1 der Erläuterungen zu Titel 685 01 verbindlich.	8.387,42	—	8.387,42	529.000
685 02-1	137	Zuschuss an die Deutsche Forschungsgemein- schaft (DFG) Übertragbar. Vgl. D-Vermerk zu 685 01.	87.095.700,00	—	87.095.700,00	87.096.000
Titelgruppe(n)						
TGr. 61		Zuschüsse an die Max-Planck-Gesellschaft (MPG) Übertragbar. Vgl. D-Vermerk zu 685 01.	(77.778.800,00)	(—)	(77.778.800,00)	(77.788.000)
685 61-7	164	Zuschuss an die Max-Planck-Gesellschaft (MPG)	77.778.800,00	—	77.778.800,00	77.788.000
894 61-5	164	Zuschuss für Investitionen an die Max-Planck- Gesellschaft (MPG)	—	—	—	—

Aus dem Vorjahr übertragene Haushaltsreste, Vorgriffe (-)	Gesamtsoll (Spalte 7 + 8)	Gegenüber dem Gesamtsoll beträgt die Summe der Einnahmen/Ausgaben mehr/weniger (-) (Spalte 6 - 9)	Über- und außerplanmäßige Ausgaben, Vorgriffe	Begründung der Abweichungen gegenüber dem Gesamtsoll
EUR	EUR	EUR	EUR	
8	9	10	11	12
—	100.000,00	38.585,26	—	
—	—	59.000,00	—	
(—)	(31.098.000,00)	(596.244,00)	(—)	TGr. 75: Die verbindliche Erläuterung lautet: Bei Titel 232 75 wird die von den Ländern beschlossene Verrechnung der Länderleistungen gem. § 15 Abs. 1 Satz 3 LHO zugelassen.
—	18.863.000,00	-282.471,00	—	
—	11.433.000,00	-109.970,00	—	
—	802.000,00	988.685,00	—	
2.067,63	531.067,63	-522.680,21	—	685 01: Die verbindliche Erläuterung lautet: Globaler Verstärkungstitel. Ausgaben dürfen nur zur Verstärkung von Ausgaben der im Kapitel 0603 etatisierten Einrichtungen der überregionalen Forschungsförderung aus Anlass der Veränderung des Königsteiner Schlüssels, für Nachzahlungen aus Schlussabrechnungen der Länderanteile und sich aus dem PFI IV ergebende Mehrbedarfe geleistet werden.
—	87.096.000,00	-300,00	—	
(—)	(77.788.000,00)	(-9.200,00)	(—)	
—	77.788.000,00	-9.200,00	—	
—	—	—	—	

Haushaltsjahr 2022

Einzelplan 06 Ministerium für Wissenschaft und Kultur

Kapitel 0603 Gemeinsame Finanzierung überregionaler Forschungseinrichtungen

Titel	Fkt	Zweckbestimmung	Ist-Einnahmen Ist-Ausgaben	Zu übertragende Haushaltsreste, Vorgriffe (-)	Summe der Einnahmen/ Ausgaben (Spalte 4 + 5)	Haushaltsansatz
1	2	3	EUR	EUR	EUR	EUR
TGr. 62		Zuschüsse an die Fraunhofer-Gesellschaft zur Förderung der angewandten Forschung e.V. (FHG) <i>Übertragbar.</i> <i>Vgl. D-Vermerk zu 685 01.</i>	(7.103.600,00)	(11.900.100,00)	(19.003.700,00)	(10.329.000)
685 62-5	164	Zuschuss an die Fraunhofer-Gesellschaft zur Förderung der angewandten Forschung e. V. (FhG)	3.425.700,00	—	3.425.700,00	3.427.000
894 62-3	164	Zuschuss für Investitionen an die Fraunhofer-Gesellschaft zur Förderung der angewandten Forschung e.V. (FhG)	3.677.900,00	11.900.100,00	15.578.000,00	6.902.000
TGr. 63		Zuschüsse an das Deutsche Zentrum für Luft- und Raumfahrt e.V. (DLR) <i>Übertragbar.</i> <i>Vgl. D-Vermerk zu 685 01.</i>	(12.924.000,00)	(—)	(12.924.000,00)	(12.925.000)
685 63-3	164	Zuschuss an das Deutsche Zentrum für Luft- und Raumfahrt e. V. (DLR)	10.580.400,00	—	10.580.400,00	10.581.000
894 63-1	164	Zuschuss für Investitionen an das Deutsche Zentrum für Luft- und Raumfahrt e.V. (DLR)	2.343.600,00	—	2.343.600,00	2.344.000
TGr. 64/65		Zuschüsse an die Großforschungseinrichtungen der Helmholtz Gemeinschaft (HGF) <i>Übertragbar.</i> <i>Vgl. D-Vermerk zu 685 01.</i>	(6.719.578,40)	(—)	(6.719.578,40)	(6.698.000)
685 64-1	164	Zuschuss an die Helmholtz-Zentrum für Infektionsforschung GmbH, Braunschweig (HZI)	4.071.000,00	—	4.071.000,00	4.071.000
685 65-0	164	Zuschuss an die Helmholtz-Zentrum Hereon GmbH (vormals HZG, bzw. GKSS)	1.106.578,40	—	1.106.578,40	1.085.000
894 64-0	164	Zuschuss für Investitionen an die Helmholtz-Zentrum für Infektionsforschung GmbH, Braunschweig (HZI)	1.391.000,00	—	1.391.000,00	1.391.000
894 65-8	164	Zuschuss für Investitionen an die Helmholtz-Zentrum Hereon GmbH (vormals HZG, bzw. GKSS)	151.000,00	—	151.000,00	151.000
TGr. 66 69/70		Zuweisungen an den Bund für die Einrichtungen der Deutschen Gesundheitszentren und Zuschüsse an das DZNE und die Nationale Kohorte <i>Übertragbar.</i> <i>Vgl. D-Vermerk zu 685 01.</i>	(2.451.464,13)	(—)	(2.451.464,13)	(2.452.000)
631 66-5	164	Zuweisungen an den Bund für die Deutschen Gesundheitszentren (DZHK, DZIF, DZL)	1.886.807,93	—	1.886.807,93	1.887.000
685 66-8	164	Zuschuss an das Deutsche Zentrum für Neurodegenerative Erkrankungen e.V., Göttingen (DZNE)	279.000,00	—	279.000,00	279.000
685 69-2	164	Zuschuss an das Deutsche Zentrum für Lungenforschung, Hannover (DZL) für die Kosten der Cap-Netz-Stiftung	41.656,20	—	41.656,20	41.000
685 70-6	164	Zuschuss an das Forschungsprojekt "Nationale Kohorte"	214.000,00	—	214.000,00	215.000
894 66-6	164	Zuschuss für Investitionen an das Deutsche Zentrum für Neurodegenerative Erkrankungen e.V., Göttingen (DZNE)	30.000,00	—	30.000,00	30.000
TGr. 71 bis 74		Zuschüsse an sonstige Einrichtungen der überregionalen Forschungsförderung <i>Übertragbar.</i> <i>Vgl. D-Vermerk zu 685 01.</i>	(4.318.600,70)	(—)	(4.318.600,70)	(4.124.000)
685 71-4	164	Zuschuss an die Deutsche Akademie der Technikwissenschaften (acatech)	117.441,63	—	117.441,63	118.000

Aus dem Vorjahr übertragene Haushaltsreste, Vorgriffe (-)	Gesamtsoll (Spalte 7 + 8)	Gegenüber dem Gesamtsoll beträgt die Summe der Ein- nahmen/Ausgaben mehr/weniger (-) (Spalte 6 - 9)	Über- und außerplanmäßige Ausgaben, Vorgriffe	Begründung der Abweichungen gegenüber dem Gesamtsoll
EUR	EUR	EUR	EUR	
8	9	10	11	12
(8.676.000,00)	(19.005.000,00)	(-1.300,00)	(—)	
—	3.427.000,00	-1.300,00	—	
8.676.000,00	15.578.000,00	—	—	
(—)	(12.925.000,00)	(-1.000,00)	(—)	
—	10.581.000,00	-600,00	—	
—	2.344.000,00	-400,00	—	
(—)	(6.698.000,00)	(21.578,40)	(—)	
—	4.071.000,00	—	—	
—	1.085.000,00	21.578,40	—	
—	1.391.000,00	—	—	
—	151.000,00	—	—	
(—)	(2.452.000,00)	(-535,87)	(—)	
—	1.887.000,00	-192,07	—	
—	279.000,00	—	—	
—	41.000,00	656,20	—	
—	215.000,00	-1.000,00	—	
—	30.000,00	—	—	
(15.000,00)	(4.139.000,00)	(179.600,70)	(95,00)	
—	118.000,00	-558,37	—	

Haushaltsjahr 2022

Einzelplan 06 Ministerium für Wissenschaft und Kultur

Kapitel 0603 Gemeinsame Finanzierung überregionaler Forschungseinrichtungen

Titel	Fkt	Zweckbestimmung	Ist-Einnahmen Ist-Ausgaben	Zu übertragende Haushaltsreste, Vorgriffe (-)	Summe der Einnahmen/ Ausgaben (Spalte 4 + 5)	Haushaltsansatz
1	2	3	EUR	EUR	EUR	EUR
685 72-2	164	Zuschuss an das Akademienprogramm <i>*** Ausgaben in Höhe von 17.000 EUR dürfen in 2022 und in Höhe von 92.000 EUR in 2023 nur mit Einwilligung des MF geleistet werden.</i>	3.565.095,00	—	3.565.095,00	3.582.000
685 73-0	165	Zuschuss zur Finanzierung der DZHW	242.210,67	—	242.210,67	243.000
685 74-9	165	Zuschuss zur Finanzierung der Hochschulentwicklung <i>Die Ausgabe darf überschritten werden bis zur Höhe der Ist-Einnahmen bei 231 74.</i>	393.853,40	—	393.853,40	181.000
TGr. 75 bis 78		Zuschüsse an die Einrichtungen der Wissenschaftsgemeinschaft Gottfried Wilhelm Leibniz (WGL - vormals "Blaue Liste") Übertragbar. <i>Vgl. D-Vermerk zu 685 01.</i>	(37.455.290,85)	(1.333.309,15)	(38.788.600,00)	(36.911.000)
685 75-7	164	Zuschuss an das Leibniz-Institut für Bildungsmedien Georg-Eckert-Institut	5.366.100,00	413.000,00	5.779.100,00	5.675.000
685 76-5	164	Zuschuss an die Deutsche Primatenzentrum GmbH, Göttingen (DPZ)	16.827.000,00	433.000,00	17.260.000,00	16.860.000
685 77-3	164	Zuschuss an die Deutsche Sammlung Mikroorganismen und Zellkulturen GmbH (DSMZ)	9.054.000,00	233.000,00	9.287.000,00	9.081.000
685 78-1	164	Zuschuss an die Akademie für Raumentwicklung in der Leibniz-Gemeinschaft (ARL)	3.781.190,85	133.809,15	3.915.000,00	3.862.000
894 75-5	164	Zuschuss für Investitionen an das Leibniz-Institut für Bildungsmedien Georg-Eckert-Institut	1.062.000,00	120.500,00	1.182.500,00	77.000
894 76-3	164	Zuschuss für Investitionen an die Deutsche Primatenzentrum GmbH, Göttingen (DPZ)	880.000,00	—	880.000,00	880.000
894 77-1	164	Zuschuss für Investitionen an die Deutsche Sammlung Mikroorganismen und Zellkulturen GmbH (DSMZ)	485.000,00	—	485.000,00	476.000
TGr. 90		Zuschüsse an das Helmholtz-Zentrum für Polar- und Meeresforschung / Helmholtz-Institut für Funktionelle Marine Biodiversität Übertragbar. <i>Vgl. D-Vermerk zu 685 01.</i>	(7.623.222,11)	(13.083,94)	(7.636.306,05)	(6.291.000)
685 90-0	164	Zuschuss an das Helmholtz-Zentrum für Polar- und Meeresforschung / Helmholtz-Institut für Funktionelle Marine Biodiversität	1.293.222,11	—	1.293.222,11	1.291.000
894 90-9	164	Zuschuss für Investitionen an das Helmholtz-Zentrum für Polar- und Meeresforschung / Helmholtz-Institut für Funktionelle Marine Biodiversität	6.330.000,00	13.083,94	6.343.083,94	5.000.000

Aus dem Vorjahr übertragene Haushaltsreste, Vorgriffe (-)	Gesamtsoll (Spalte 7 + 8)	Gegenüber dem Gesamtsoll beträgt die Summe der Einnahmen/Ausgaben mehr/weniger (-) (Spalte 6 - 9)	Über- und außerplanmäßige Ausgaben, Vorgriffe	Begründung der Abweichungen gegenüber dem Gesamtsoll
EUR	EUR	EUR	EUR	
8	9	10	11	12
—	3.582.000,00	-16.905,00	95,00	685 72: Vgl. Begründung in Anlage I.
—	243.000,00	-789,33	—	
15.000,00	196.000,00	197.853,40	—	
(1.877.600,00)	(38.788.600,00)	(—)	(—)	
104.100,00	5.779.100,00	—	—	
400.000,00	17.260.000,00	—	—	
206.000,00	9.287.000,00	—	—	
53.000,00	3.915.000,00	—	—	
1.105.500,00	1.182.500,00	—	—	
—	880.000,00	—	—	
9.000,00	485.000,00	—	—	
(1.345.306,05)	(7.636.306,05)	(—)	(—)	
—	1.291.000,00	2.222,11	—	
1.345.306,05	6.345.306,05	-2.222,11	—	

Haushaltsjahr 2022

Einzelplan 06 Ministerium für Wissenschaft und Kultur

Kapitel 0603 Gemeinsame Finanzierung überregionaler Forschungseinrichtungen

Titel	Fkt	Zweckbestimmung	Ist-Einnahmen Ist-Ausgaben	Zu übertragende Haushaltsreste, Vorgriffe (-)	Summe der Einnahmen/ Ausgaben (Spalte 4 + 5)	Haushaltsansatz
			EUR	EUR	EUR	EUR
1	2	3	4	5	6	7
		Abschluss Kapitel 0603				
		1 Verwaltungseinnahmen, Einnahmen aus Schul- dienst und dergleichen	138.585,26	—	138.585,26	100.000
		2 Einnahmen aus Zuweisungen und Zuschüssen mit Ausnahme für Investitionen	29.962.559,00	—	29.962.559,00	30.296.000
		3 Einnahmen aus Schuldenaufnahmen, aus Zu- weisungen und Zuschüssen für Investitionen, besondere Finanzierungseinnahmen	1.790.685,00	—	1.790.685,00	802.000
		Summe der Einnahmen	31.891.829,26	—	31.891.829,26	31.198.000
		6 Ausgaben für Zuweisungen und Zuschüsse mit Ausnahme für Investitionen	227.128.143,61	1.212.809,15	228.340.952,76	227.892.000
		8 Sonstige Ausgaben für Investitionen und Inves- tionsfördermaßnahmen	16.350.500,00	12.033.683,94	28.384.183,94	17.251.000
		Summe der Ausgaben	243.478.643,61	13.246.493,09	256.725.136,70	245.143.000
		Zuschuss	211.586.814,35	13.246.493,09	224.833.307,44	213.945.000

Aus dem Vorjahr übertragene Haushaltsreste, Vorgriffe (-)	Gesamtsoll (Spalte 7 + 8)	Gegenüber dem Gesamtsoll beträgt die Summe der Einnahmen/Ausgaben mehr/weniger (-) (Spalte 6 - 9)	Über- und außerplanmäßige Ausgaben, Vorgriffe	Begründung der Abweichungen gegenüber dem Gesamtsoll
EUR	EUR	EUR	EUR	
8	9	10	11	12
—	100.000,00	38.585,26	—	
—	30.296.000,00	-333.441,00	—	
—	802.000,00	988.685,00	—	
—	31.198.000,00	693.829,26	—	
780.167,63	228.672.167,63	-331.214,87	95,00	
11.135.806,05	28.386.806,05	-2.622,11	—	
11.915.973,68	257.058.973,68	-333.836,98	95,00	
11.915.973,68	225.860.973,68	-1.027.666,24		

Haushaltsjahr 2022

Einzelplan 06 Ministerium für Wissenschaft und Kultur

Kapitel 0604 Bauangelegenheiten der Hochschulen

Titel	Fkt	Zweckbestimmung	Ist-Einnahmen Ist-Ausgaben	Zu übertragende Haushaltsreste, Vorgriffe (-)	Summe der Einnahmen/ Ausgaben (Spalte 4 + 5)	Haushaltsansatz
1	2	3	EUR	EUR	EUR	EUR
E I N N A H M E N						
Titelgruppe(n)						
TGr. 70/71		Einnahmen für Baumaßnahmen und Beschaffungen von Großgeräten der Hochschulen (ohne Medizin) <i>Vgl. K-Vermerk zu Ausgabeteilgruppe 70/71/72/ 73.</i>	(48.325.974,47)	(—)	(48.325.974,47)	(14.852.000)
119 70-4	133	Vermischte Einnahmen	1.754.867,07	—	1.754.867,07	—
121 70-9	133	Ablieferungen der Landesbetriebe für Baumaßnahmen	10.096.989,29	—	10.096.989,29	5.001.000
121 71-7	133	Ablieferungen der Landesbetriebe für Beschaffungen	400.839,83	—	400.839,83	—
129 70-0	133	Ablieferungen der Stiftungen für Baumaßnahmen	—	—	—	—
129 71-8	133	Ablieferungen der Stiftungen für Beschaffungen	970.646,77	—	970.646,77	—
161 70-0	133	Zinseinnahmen von den Stiftungen	—	—	—	—
331 70-3	133	Zuweisungen des Bundes	10.056.096,11	—	10.056.096,11	9.851.000
342 70-5	133	Sonstige Zuschüsse für Investitionen aus dem Inland	—	—	—	—
381 70-0	891	Zuführung von 0609 - 981 76	25.046.535,40	—	25.046.535,40	—
TGr. 80/81		Einnahmen für Baumaßnahmen und Beschaffungen von Großgeräten der medizinischen Hochschulen <i>Vgl. K-Vermerk zu Ausgabeteilgruppe 80/81/82/ 83.</i>	(6.265.211,61)	(—)	(6.265.211,61)	(4.855.000)
119 80-1	132	Vermischte Einnahmen	208.238,10	—	208.238,10	—
121 80-6	132	Ablieferungen der Landesbetriebe für Baumaßnahmen	3.530.000,00	—	3.530.000,00	2.531.000
121 81-4	132	Ablieferungen der Landesbetriebe für Beschaffungen	407.794,62	—	407.794,62	—
129 80-7	132	Ablieferungen der Stiftungen für Baumaßnahmen	—	—	—	—
129 81-5	132	Ablieferungen der Stiftungen für Beschaffungen	—	—	—	—
161 80-8	132	Zinseinnahmen von den Stiftungen	—	—	—	—
331 80-0	132	Zuweisungen des Bundes	2.119.178,89	—	2.119.178,89	2.324.000
342 80-2	132	Sonstige Zuschüsse für Investitionen aus dem Inland	—	—	—	—
381 80-8	891	Zuführung von 0609 - 981 76	—	—	—	—

Aus dem Vorjahr übertragene Haushaltsreste, Vorgriffe (-) EUR	Gesamtsoll (Spalte 7 + 8) EUR	Gegenüber dem Gesamtsoll beträgt die Summe der Ein- nahmen/Ausgaben mehr/weniger (-) (Spalte 6 - 9) EUR	Über- und außerplanmäßige Ausgaben, Vorgriffe EUR	Begründung der Abweichungen gegenüber dem Gesamtsoll
8	9	10	11	12
(—)	(14.852.000,00)	(33.473.974,47)	(—)	
—	—	1.754.867,07	—	
—	5.001.000,00	5.095.989,29	—	
—	—	400.839,83	—	
—	—	—	—	
—	—	970.646,77	—	
—	—	—	—	
—	9.851.000,00	205.096,11	—	
—	—	—	—	
—	—	25.046.535,40	—	
(—)	(4.855.000,00)	(1.410.211,61)	(—)	
—	—	208.238,10	—	
—	2.531.000,00	999.000,00	—	
—	—	407.794,62	—	
—	—	—	—	
—	—	—	—	
—	—	—	—	
—	2.324.000,00	-204.821,11	—	
—	—	—	—	
—	—	—	—	

Haushaltsjahr 2022

Einzelplan 06 Ministerium für Wissenschaft und Kultur

Kapitel 0604 Bauangelegenheiten der Hochschulen

Titel	Fkt	Zweckbestimmung	Ist-Einnahmen Ist-Ausgaben	Zu übertragende Haushaltsreste, Vorgriffe (-)	Summe der Einnahmen/ Ausgaben (Spalte 4 + 5)	Haushaltsansatz
1	2	3	EUR	EUR	EUR	EUR
A U S G A B E N						
Titelgruppe(n)						
TGr. 70 bis 73		Baumaßnahmen und Beschaffungen von Großgeräten der Hochschulen (ohne Medizin) <i>Übertragbar. Die Ausgaben der Titelgruppe erhöhen oder vermindern sich um die Mehr- oder Minder-Einnahmen bei Einnahmetitelgruppe 70/71. Folgende Ausgaben sind gegenseitig deckungsfähig: Ausgabeteilgruppe 70/71/72/73 und Ausgabeteilgruppe 80/81/82/83. Gegenseitig deckungsfähig sind die VE bei Ausgabeteilgruppe 70/71/72/73 und Ausgabeteilgruppe 80/81/82/83. *** Gemäß § 17 Abs. 1 S. 2 LHO ist Absatz 1 der Erläuterung verbindlich.</i>	(110.046.294,14)	(100.687.795,60)	(210.734.089,74)	(88.853.000)
547 70-6	133	Vergütung Außenstehender für Grundsatzplanungen als Voraussetzung für die Veranschlagung von Hochschulbaumaßnahmen	51.259,26	—	51.259,26	—
682 70-0	133	Zuführungen an Landesbetriebe für Bauunterhaltungsmaßnahmen	—	—	—	—
685 70-0	133	Zuwendungen an Stiftungen für Bauunterhaltungsmaßnahmen	—	—	—	—
884 70-2	133	Zuführung an 5062 - 332 70	19.310.000,00	—	19.310.000,00	—
891 70-9	133	Zuführungen an Landesbetriebe für Baumaßnahmen	81.461.087,91	100.687.795,60	182.148.883,51	71.480.000
891 71-7	133	Vorarbeitskosten für Baumaßnahmen der Landesbetriebe	423.000,00	—	423.000,00	30.000
891 72-5	133	Abwicklung von Maßnahmen der Landesbetriebe sowie Ausgaben aufgrund von Urteilen und Vergleichen nach der Rechnungslegung	57.701,73	—	57.701,73	—
891 73-3	133	Zuführungen an Landesbetriebe für Beschaffungen von Großgeräten	—	—	—	—
894 70-8	133	Zuwendungen an Stiftungen für Baumaßnahmen	7.646.046,05	—	7.646.046,05	17.313.000
894 71-6	133	Vorarbeitskosten für Baumaßnahmen der Stiftungen	126.552,42	—	126.552,42	30.000
894 72-4	133	Abwicklung von Maßnahmen der Stiftungen sowie Ausgaben aufgrund von Urteilen und Vergleichen nach der Rechnungslegung	—	—	—	—
894 73-2	133	Zuwendungen an Stiftungen für Beschaffungen von Großgeräten	970.646,77	—	970.646,77	—
916 70-1	861	Zuführung an 5132 - 359 11 zur Refinanzierung des Sondervermögens LFN	—	—	—	—
TGr. 80 bis 83		Baumaßnahmen und Beschaffungen von Großgeräten der medizinischen Hochschulen <i>Übertragbar. Die Ausgaben der Titelgruppe erhöhen oder vermindern sich um die Mehr- oder Minder-Einnahmen bei Einnahmetitelgruppe 80/81. Vgl. D-Vermerk zu Ausgabeteilgruppe 70/71/72/73. Vgl. VE D-Vermerk zu Ausgabeteilgruppe 70/71/72/73. *** Gemäß § 17 Abs. 1 S. 2 LHO ist Absatz 1 der Erläuterung verbindlich.</i>	(28.804.842,35)	(53.366.172,07)	(82.171.014,42)	(54.189.000)
547 80-3	132	Vergütung Außenstehender für Grundsatzplanungen als Voraussetzung für die Veranschlagung von Hochschulbaumaßnahmen	—	—	—	—

Aus dem Vorjahr übertragene Haushaltsreste, Vorgriffe (-)	Gesamtsoll (Spalte 7 + 8)	Gegenüber dem Gesamtsoll beträgt die Summe der Einnahmen/Ausgaben mehr/weniger (-) (Spalte 6 - 9)	Über- und außerplanmäßige Ausgaben, Vorgriffe	Begründung der Abweichungen gegenüber dem Gesamtsoll
EUR	EUR	EUR	EUR	
8	9	10	11	12
(88.548.045,22)	(177.401.045,22)	(33.333.044,52)	(—)	TGr. 70 bis 73: Die verbindliche Erläuterung lautet: Die aus technischen Gründen im Anschluss an den Kapitelabschluss abgedruckte Maßnahmenliste ist – mit Ausnahme der geplanten Maßnahmen – hinsichtlich der Maßnahmenbezeichnung verbindlich.
—	—	51.259,26	—	
—	—	—	—	
—	—	—	—	
—	—	19.310.000,00	—	
80.048.045,22	151.528.045,22	30.620.838,29	—	
—	30.000,00	393.000,00	—	
—	—	57.701,73	—	
—	—	—	—	
8.500.000,00	25.813.000,00	-18.166.953,95	—	
—	30.000,00	96.552,42	—	
—	—	—	—	
—	—	970.646,77	—	
—	—	—	—	
(26.571.802,81)	(80.760.802,81)	(1.410.211,61)	(—)	TGr. 80 bis 83: Die verbindliche Erläuterung lautet: Die aus technischen Gründen im Anschluss an den Kapitelabschluss abgedruckte Maßnahmenliste ist – mit Ausnahme der geplanten Maßnahmen – hinsichtlich der Maßnahmenbezeichnung verbindlich.
—	—	—	—	

Haushaltsjahr 2022

Einzelplan 06 Ministerium für Wissenschaft und Kultur

Kapitel 0604 Bauangelegenheiten der Hochschulen

Titel	Fkt	Zweckbestimmung	Ist-Einnahmen Ist-Ausgaben	Zu übertragende Haushaltsreste, Vorgriffe (-)	Summe der Einnahmen/ Ausgaben (Spalte 4 + 5)	Haushaltsansatz
1	2	3	EUR	EUR	EUR	EUR
682 80-8	132	Zuführungen an Landesbetriebe für Bauunterhaltungsmaßnahmen	—	—	—	—
685 80-7	132	Zuwendungen an Stiftungen für Bauunterhaltungsmaßnahmen	—	—	—	—
884 80-0	132	Zuführung an 5062 - 332 80	—	—	—	—
891 80-6	132	Zuführungen an Landesbetriebe für Baumaßnahmen	11.509.723,07	53.366.172,07	64.875.895,14	28.340.000
891 81-4	132	Vorarbeitskosten für Baumaßnahmen der Landesbetriebe	—	—	—	20.000
891 82-2	132	Abwicklung von Maßnahmen der Landesbetriebe sowie Ausgaben aufgrund von Urteilen und Vergleichen nach der Rechnungslegung	117.399,39	—	117.399,39	—
891 83-0	132	Zuführungen an Landesbetriebe für Beschaffungen von Großgeräten	—	—	—	—
894 80-5	132	Zuwendungen an Stiftungen für Baumaßnahmen	17.177.719,89	—	17.177.719,89	25.809.000
894 81-3	132	Vorarbeitskosten für Baumaßnahmen der Stiftungen	—	—	—	20.000
894 82-1	132	Abwicklung von Maßnahmen der Stiftungen sowie Ausgaben aufgrund von Urteilen und Vergleichen nach der Rechnungslegung	—	—	—	—
894 83-0	132	Zuwendungen an Stiftungen für Beschaffungen von Großgeräten	—	—	—	—
916 80-9	861	Zuführung an 5132 - 359 11 zur Refinanzierung des Sondervermögens LFN	—	—	—	—
Abschluss Kapitel 0604						
		1 Verwaltungseinnahmen, Einnahmen aus Schuldendienst und dergleichen	17.369.375,68	—	17.369.375,68	7.532.000
		3 Einnahmen aus Schuldenaufnahmen, aus Zuweisungen und Zuschüssen für Investitionen, besondere Finanzierungseinnahmen	37.221.810,40	—	37.221.810,40	12.175.000
		Summe der Einnahmen	54.591.186,08	—	54.591.186,08	19.707.000
		5 Sächliche Verwaltungsausgaben, militärische Beschaffungen usw. Ausgaben für den Schuldendienst	51.259,26	—	51.259,26	—
		6 Ausgaben für Zuweisungen und Zuschüsse mit Ausnahme für Investitionen	—	—	—	—
		8 Sonstige Ausgaben für Investitionen und Investitionsfördermaßnahmen	138.799.877,23	154.053.967,67	292.853.844,90	143.042.000
		9 Besondere Finanzierungsausgaben	—	—	—	—
		Summe der Ausgaben	138.851.136,49	154.053.967,67	292.905.104,16	143.042.000
		Zuschuss	84.259.950,41	154.053.967,67	238.313.918,08	123.335.000

Aus dem Vorjahr übertragene Haushaltsreste, Vorgriffe (-)	Gesamtsoll (Spalte 7 + 8)	Gegenüber dem Gesamtsoll beträgt die Summe der Einnahmen/Ausgaben mehr/weniger (-) (Spalte 6 - 9)	Über- und außerplanmäßige Ausgaben, Vorgriffe	Begründung der Abweichungen gegenüber dem Gesamtsoll
EUR	EUR	EUR	EUR	
8	9	10	11	12
—	—	—	—	
—	—	—	—	
—	—	—	—	
14.748.795,33	43.088.795,33	21.787.099,81	—	
—	20.000,00	-20.000,00	—	
—	—	117.399,39	—	
—	—	—	—	
11.823.007,48	37.632.007,48	-20.454.287,59	—	
—	20.000,00	-20.000,00	—	
—	—	—	—	
—	—	—	—	
—	—	—	—	
—	7.532.000,00	9.837.375,68	—	
—	12.175.000,00	25.046.810,40	—	
—	19.707.000,00	34.884.186,08	—	
—	—	51.259,26	—	
—	—	—	—	
115.119.848,03	258.161.848,03	34.691.996,87	—	
—	—	—	—	
115.119.848,03	258.161.848,03	34.743.256,13	—	
115.119.848,03	238.454.848,03	-140.929,95	—	

Zu TGr. 70 bis 73

Kennziffer	Maßnahmenbezeichnung	Kosten lt. HU-/Z-Bau in 1.000 EUR				Darstellung für die Haushaltsrechnung 2022		Bemerkungen
		Teil 1 Grund- erwerb	Teil 2 Bau- kosten	Teil 3 Erstein- richtung	Ges.	Plan 2022	Ist 2022	
A	B	C	D	E	F	G	H	I
Stiftung Universität Göttingen								
0610 003/ 004	Neubau für den FB Physik, 1. BA	0	71.956	14.112	86.068	2.820	2.820	Leasingvorhaben, Schlussrate 2023
0610 101 - 103	Grundsanierung u. Umstrukturierung der Fakultät für Chemie, 1. - 3. BA	0	69.400	1.800	71.200	2.447	585	
0610 109	Neubau eines gemeinsamen Rechenzentrums mit der Universitätsmedizin Göttingen, 1. BA	0	37.917	575	38.492	0	0	Sonstige: MPG
0610 111	HLRN IV	0	0	15.000	15.000	0	0	Forschungsbau gem. Art. 91b GG Sonstige: Länder aus dem HLR-Verbund
Summen:					210.760	5.267	3.405	
Geplante Maßnahmen:								
0610 105	Campus Institut Data Science für Informatik	0	0	0	0	0	0	
0610 116	Mathematik Sanierung Bunsenstraße	0	0	0	0	0	0	
0610 117	Sanierung Standort Lehrerbildung Waldweg 1. BA Neubau Bibliothek	0	0	0	0	0	0	
0610 119	Forschungszentrum Human Cognition and Behavior (HuCaB) - NI 1031 016 -	0	0	0	0	0	0	Forschungsbau gem. Art. 91b GG Sonstige: VW Vorab
Universität Oldenburg								
0613 114	An- und Umbau Gebäude W03A	0	5.915	293	6.208	0	753	
0613 126	1. Bauabschnitt Labor- und Bürogebäude Medizin	0	0	0	54.000	0	0	Die Kostengliederung erfolgt, wenn die HU-Bau gemäß § 24 LHO vorliegt.
Summen:					60.208	0	753	
Geplante Maßnahmen:								
0613 124	Neubau Forschungs- und Trainingszentrum Sport	0	0	0	0	0	0	
0613 127	2. Bauabschnitt Labor und Bürogebäude Medizin	0	0	0	0	0	0	
Universität Osnabrück								
0614 102	Neubau einer gemeinsamen Bibliothek am Standort Westerberg (HS u. Uni)	0	31.305	1.500	32.805	0	337	
0614 109	Neubau Rechenzentrum/ Gebäudemanagement als Ersatzbau AVZ	0	25.164	2.453	27.617	0	0	
0614 111	Errichtung eines Studierendenzentrums	345	5.620	255	6.220	0	0	
Summen:					66.642	0	337	
Geplante Maßnahmen:								
0614 110	Neubau eines Institutsge- bäudes am Standort Westerberg	0	0	0	0	0	0	
Technische Universität Braunschweig								
0615 114	Schaffung v. nasstechnischen Laboren im Bestandsgebäude Nr. 3304 (InES)	0	2.500	428	2.928	0	0	
0615 121	Zentrum für Brandforschung (ZeBra) - NI 1430 006 -	0	12.408	10.883	23.291	689	9.117	
Summen:					26.219	689	9.117	
Geplante Maßnahmen:								
0615 119	Sanierung Institut für Par- tikeltechnik, Gebäude 3322	0	0	0	0	0	0	
0615 120	Neubau Pharmazie, Ersatz für Gebäude 2414	0	0	0	0	0	0	
0615 122	Sanierung Elektrohochoaus, Gebäude 3401	0	0	0	0	0	0	
0615 123	Sanierung des Gebäudes Leichtweißinstitut, Sanie- rung Gebäudehülle und Schaffung 2. Rettungsweg, Gebäude 1501	0	0	0	0	0	0	
Technische Universität Clausthal								
0616 102	Brandschutzmaßnahmen in verschiedenen Gebäuden, 2. BA	0	4.980	0	4.980	1.165	1.520	
Summen:					4.980	1.165	1.520	

Zu TGr. 70 bis 73

Kennziffer	Maßnahmenbezeichnung	Kosten lt. HU-/Z-Bau in 1.000 EUR				Darstellung für die Haushaltsrechnung 2022		Bemerkungen
		Teil 1 Grund- erwerb	Teil 2 Bau- kosten	Teil 3 Erstein- richtung	Ges.	Plan 2022	Ist 2022	
A	B	C	D	E	F	G	H	I
Geplante Maßnahmen:								
0616 104	Chemie-Campus	0	0	0	0	0	0	
0616 107	Brandschutzmaßnahmen in verschiedenen Gebäuden, 3. BA	0	0	0	0	0	0	
Universität Hannover								
0617 110	Sanierung der Chemie, Gebäude 2504 unnd 2505	0	28.237	678	28.915	0	0	
0617 118	Campus Maschinenbau Garbsen (CMG)	0	99.479	1.916	101.395	0	0	
0617 119	Neubau Hannoversches Institut für Technologie (HITec) - NI 1450 004 -	0	31.559	9.864	41.423	0	0	Forschungsbau gem. Art. 91b GG Sonstige: VW Vorab.
0617 121	Neubau Dynamik der Energiewandlung (DEW) - NI 1450 006 -	0	24.774	16.684	41.458	0	0	Forschungsbau gem. Art. 91b GG Sonstige: VW Vorab.
0617 122	Neubau für die Leibniz School of Education, Gebäude 1135	0	20.300	352	20.652	4.488	7.000	
0617 124	Umbau und Erweiterung des Großen Wellenkanals (marTech)	209	26.968	7.140	34.317	0	0	
0617 127	Skalierbare Produktions- systeme der Zukunft (scale) - NI 1450 006 -	0	34.277	15.332	49.609	5.400	10.262	Forschungsbau gem. Art. 91b GG Sonstige: VW Vorab.
Summen:					317.769	9.888	17.262	
Geplante Maßnahmen:								
0617 126	Sanierung der Hauptmensa, Gebäude 3110	0	0	0	0	0	0	
0617 128	Sanierung 1. bis 5. OG, Gebäude 3109	0	0	0	0	0	0	
0617 136	Zentrum für Wissenschafts- reflexion - NI 1450 008 -	0	0	0	0	0	3.000	Forschungsbau gem. Art. 91b GG
0617 138	Optics University Center and Campus (OPTICUM) - NI 1450 009 -	0	0	0	0	0	0	Forschungsbau gem. Art. 91b GG Sonstige: VW Vorab.
Universität Vechta								
0618 104	Sanierung Aula	0	5.333	167	5.500	0	0	
Summen:					5.500	0	0	
Stiftung Universität Lüneburg								
Geplante Maßnahmen:								
0628 103	Sanierung und Modernisie- rung der Hauptmensa am Campus Universitätsallee	0	0	0	0	0	0	
Summen:					0	0	0	
Stiftung Universität Hildesheim								
0629 103	Neubau Mensa am Hauptcampus	356	18.850	474	19.680	0	0	
0629 108	Hochwasserschäden in der Domäne Marienburg	0	5.583	80	5.663	0	68	Sonstige: Schadensausgleich Land (MF)
Summen:					25.343	0	68	
Geplante Maßnahmen:								
0629 109	Neubau Institutsgebäude Geographie am Campus Samelson	0	0	0	0	0	0	
Hochschule Wilhelmshaven/Oldenburg/Elsfleth								
0631 007	Standort Wilhelmshaven: Neubau der Mensa und Beratungszentrum für Studierende	360	13.393	467	14.220	1.759	5.000	
Summen:					14.220	1.759	5.000	
Geplante Maßnahmen:								
0631 002	Standort Oldenburg: Sanierung des Gebäudes Auguststraße 5	0	0	0	0	0	0	
0631 010	Standort Oldenburg: Neubau Werkstattgebäude	0	0	0	0	0	0	
Hochschule Emden/Leer								
632 010	Standort Leer: Neubau Maritimes Technikum	0	6.600	28	6.628	0	0	
632 011	Standort Emden: Neubau von Hörsälen	0	0	0	3.091	0	0	
Summen:					9.719	0	0	
Geplante Maßnahmen:								
0632 014	Standort Emden: Neubau eines Multifunktionsgebäudes	0	0	0	0	0	0	

Zu TGr. 70 bis 73

Kennziffer	Maßnahmenbezeichnung	Kosten lt. HU-/Z-Bau in 1.000 EUR				Darstellung für die Haushaltsrechnung 2022		Bemerkungen
		Teil 1 Grund- erwerb	Teil 2 Bau- kosten	Teil 3 Erstein- richtung	Ges.	Plan 2022	Ist 2022	
A	B	C	D	E	F	G	H	I
Stiftung Hochschule Osnabrück								
0633 006	Neubau eines Agro-Technicum am Westerberg	0	3.942	0	3.942	0	0	EFRE-Förderperiode 2014-2020
0633 102	Neubau Forschungs- zentrum Agrarsysteme der Zukunft am Standort Haste	0	3.748	279	4.027	0	0	EFRE-Förderperiode 2014-2020
0633 106	Ersatzneubau Multifunktions- halle (SQ)	0	0	0	3.650	0	0	
0633 107	Ersatzbau Laborgebäude (SP)	0	0	0	3.970	0	0	
0633 110	Sanierung der Hörsaalge- bäudesubstanz nach einem Lithiumchlorid-Austritt	0	0	0	2.421	0	0	Sonstige: Schadensausgleich Land (MF)
Summen:					18.010	0	0	
Geplante Maßnahmen:								
0633 105	Standort Westerberg: Innensanierung Gebäude AC	0	0	0	0	0	0	
Hochschule Hildesheim/Holzminde/Göttingen								
0634 008	Standort Göttingen: Neubau Forschungsgebäude für angewandte Plasma- und Laser-Medizintechnik	0	4.803	844	5.647	0	0	EFRE-Förderperiode 2014-2020
0634 101	Standort Hildesheim: Erneuerung der Kanalisation u. Versorgungsleitungen Hohnsen 1 und 2	0	3.835	0	3.835	0	1.570	
Summen:					9.482	0	1.570	
Geplante Maßnahmen:								
0634 106	Standort Holzminde. Ersatzneubau Hafendamm	0	0	0	0	0	0	
Hochschule Braunschweig/Wolfenbüttel								
0637 011	Standort Wolfsburg: Neubau Laborgebäude für Fakultät für Fahrzeugtechnik	1.250	13.336	1.781	16.367	0	0	
0637 012	Standort Wolfsburg: Neubau für Fakultät Gesundheitswesen	800	17.148	563	18.511	2.800	5.161	
0637 100	Standort Suderburg: Erweiterungsbau für Fakultät Handel und Soziales	0	4.151	140	4.291	362	491	
0637 102	Standort Wolfenbüttel: Neubau Open Mobility Lab	0	5.245	1.060	6.305	0	0	EFRE-Förderperiode 2014-2020
0637 103	Standort Suderburg: Neubau Institut f. nachhaltige Bewässerung und Wasserwirtschaft im ländl. Raum	0	3.876	415	4.291	0	0	EFRE-Förderperiode 2014-2020
Summen:					49.765	3.162	5.652	
Geplante Maßnahmen:								
0637 014	Standort Wolfsburg: Neubau Laborgebäude für d. Fakultät Fahrzeugtechnik, 2. BA	0	0	0	0	0	0	
0637 015	Standort Wolfenbüttel: Sport- und Bewegungshalle für die Fakultät Sozialwesen	0	0	0	0	0	0	
Hochschule Hannover								
0638 002	Erweiterungsbau am Ricklinger Stadtweg für Maschinenbau u.a., 2. BA	0	13.895	420	14.315	0	0	
0638 101	Umbau und Anbau Mensa am Ricklinger Stadtweg	0	7.578	132	7.710	0	0	
0638 102	Neubau für HOFZET	0	0	0	3.550	0	0	
0638 103	Neubau für ein Studieren- denzentrum	0	14.831	285	15.116	0	0	
0638 108	Ersatzbau Bürotrakt auf der Liegenschaft Ahlem	0	4.093	188	4.281	0	0	
Summen:					44.972	0	0	
Geplante Maßnahmen:								
0638 104	Sanierung des Institutsge- bäudes für Bioverfahrens- technik auf der Liegenschaft Ahlem	0	0	0	0	0	0	
Summen laufende Maßnahmen					863.589	21.930	47.684	

Zu TGr. 80 bis 83

Kennziffer	Maßnahmenbezeichnung	Kosten lt. HU-/Z-Bau in 1.000 EUR				Darstellung für die Haushaltsrechnung 2022		Bemerkungen
		Teil 1 Grund- erwerb	Teil 2 Bau- kosten	Teil 3 Erstein- richtung	Ges.	Plan 2022	Ist 2022	
A	B	C	D	E	F	G	H	I
Stiftung Universität Göttingen - Universitätsmedizin								
0612 109	Klinik Kinder- u. Jugendpsychiatrie, Ersatz Therapiehaus	0	0	0	2.995	0	0	
0612 112	Erweiterung Niederspan- nungshauptverteilung (UBFT und Pflegegebäude)	0	0	0	2.998	0	0	
0612 113	Trinkwasserhygiene (UBFT, Pflegegebäude und VER)	0	3.927	0	3.927	0	0	
0612 114	Elektroverteilungen (UBFT Treppenhäuser, Pflegege- bäude 2)	0	6.498	0	6.498	0	802	
0612 118	Sanierung der AWT-Anlage	0	10.233	0	10.233	5.000	1.753	
0612 119	Heart & Brain Center Göttingen (HBCG) - NI 1039 003 -	0	33.169	4.824	37.993	2.864	12.086	Forschungsbau gem. Art 91b GG Sonstige: VW-Vorab
0612 120	Interimmersatzbau für die Zytostatika- und TPE- Herstellung der Apotheke	0	11.560	328	11.888	0	1.448	
0612 123	Sanierung Aufzugsanlagen, 1. BA	0	2.719	0	2.719	147	236	KNUE
0612 124	BSV-Gebäude Erweiterung technische Anlagen	0	2.950	0	2.950	1.000	116	KNUE
0612 125	Sanierung und Umbau Strahlentherapie - Teil 1	0	0	0	1.785	0	1.197	KNUE
0612 126	Sanierung und Umbau Strahlentherapie - Teil 2	0	0	0	922	222	58	KNUE
0612 127	Sanierung und Umbau Strahlentherapie - Teil 3	0	0	0	945	895	6	KNUE
Summen:					85.853	10.128	17.702	
Geplante Maßnahmen:								
0612 117	Brandschutzmaßnahmen UBFT, 1. BA	0	0	0	0	0	0	
0612 122	Umbau und Sanierung Anatomie	0	0	0	0	0	0	
Medizinische Hochschule Hannover								
0619 003 / 033	Neubau eines Transplanta- tionsforschungszentrums (TPFZ) sowie einer Frauenklinik	0	92.532	20.148	112.680	3.159	3.060	Leasingvorhaben, letzte Rate 2024
0619 100	Neubau der Chirurgischen Poliklinik/Notfallaufnahme im Gebäude K1	0	6.165	861	7.026	0	0	
0619 102	Sanierung der Stromversor- gung	0	31.018	0	31.018	0	0	
0619 106	Neubau Diagnostiklabor mit Transfusionsmedizin	0	31.945	1.864	33.809	0	0	Teil-Refinanzierung durch die Universität nach Inbetriebnahme
0619 108	Umbau und Erweiterung der Apotheke	0	17.665	1.464	19.129	0	2.000	Teil-Refinanzierung durch die Universität nach Inbetriebnahme
0619 111	Neubau Ambulanzgebäude der Dermatologie u. Urologie	0	20.601	1.700	22.301	0	0	
0619 112	Einbau einer Zentralsterili- sation und eines Rechenzen- trums im Gebäude K15	0	35.968	885	36.853	0	0	
0619 115	Sanierung der Medienver- sorgung; 1. Dampfversor- gung, VE-Wasser	0	0	0	1.500	0	0	KNUE
0619 116	Sanierung der Medienver- sorgung; 2. Technische und medizinische Gase (insb. Sauerstoff- und Druckluft- versorgung)	0	8.088	0	8.088	3.000	2.500	
0619 119	Sanierung der Medienver- sorgung; 3. Kälteversorgung	0	14.005	0	14.005	0	0	

Zu TGr. 80 bis 83

Kennziffer	Maßnahmenbezeichnung	Kosten lt. HU-/Z-Bau in 1.000 EUR				Darstellung für die Haushaltsrechnung 2022		Bemerkungen
		Teil 1 Grund- erwerb	Teil 2 Bau- kosten	Teil 3 Erstein- richtung	Ges.	Plan 2022	Ist 2022	
A	B	C	D	E	F	G	H	I
0619 123	Errichtung eines PET-Heißlabors	0	5.492	476	5.968	0	0	
0619 126	Sanierung der Medienver- sorgung; 4. Gebäudeautoma- tion (GLT), Brandsch. (BMA)	0	8.645	0	8.645	1.000	2.595	
0619 138	Umbau Zentrum Radiologie	0	0	0	1.650	0	0	KNUE
0619 141	Brandschutzsanierung Gebäude K27	0	0	0	1.791	0	0	KNUE
0619 142	Brandschutzsanierung Haus L	0	0	0	2.330	0	0	
Summen:					306.793	7.159	10.155	
Geplante Maßnahmen:								
0619 124	Sanierung OB Block 3 einschl. Interim	0	0	0	0	0	0	
0619 125	Sanierung d. Radiochemie inkl. Medienversorg. im Gebäude K7	0	0	0	0	0	0	
0619 128	Sanierung Gebäude I02, Ebene U0 (Sezierräume Anatomie)	0	0	0	0	0	0	
0619 129	Ertüchtigung der Lehrflä- chen, Hörsäle etc. mit Dach- sanierung Gebäude I02	0	0	0	0	0	0	
0619 130	Sanierung Zahnmedizini- sche Klinik (ZMK), 1. Stufe	0	0	0	0	0	0	
0619 131	Brandschutzsanierung, 2. Stufe	0	0	0	0	0	0	
0619 134	Errichtung einer Kraft-Wär- me-Kälte-Kopplungsanlage (KWKK-Anlage)	0	0	0	0	0	0	
0619 136	Brandschutz- und Technik- sanierung Gebäude K5 und K6 und K10	0	0	0	0	0	0	
Summen laufende Maßnahmen					392.646	17.287	27.857	

Haushaltsjahr 2022

Einzelplan 06 Ministerium für Wissenschaft und Kultur

Kapitel 0605 Ausbildungsförderung und sonstige Förderung von Studierenden

Titel	Fkt	Zweckbestimmung	Ist-Einnahmen Ist-Ausgaben	Zu übertragende Haushaltsreste, Vorgriffe (-)	Summe der Einnahmen/ Ausgaben (Spalte 4 + 5)	Haushaltsansatz
1	2	3	EUR	EUR	EUR	EUR
E I N N A H M E N						
119 41-4	142	Rückzahlung von Überzahlungen	—	—	—	1.000
231 01-0	141	Zuweisungen des Bundes für Schüler-BAföG (Zuschüsse) <i>Vgl. K-Vermerk zu 681 01.</i>	51.593.168,48	—	51.593.168,48	64.000.000
231 02-8	142	Zuweisungen des Bundes für Studierenden- BAföG (Zuschüsse und Darlehen) <i>Vgl. K-Vermerk zu 681 02.</i>	232.320.746,82	—	232.320.746,82	230.000.000
231 03-6 apl.	141	Zuweisungen des Bundes für die Gewährung von Heizkostenzuschüssen an Empfängerinnen und Empfänger des Schüler-BAföG <i>HV aus Zentraler Haushaltsführung: Vgl. K-Vermerk zu 681 03.</i>	1.453.650,00	—	1.453.650,00	—
231 04-4 apl.	142	Zuweisungen des Bundes für die Gewährung von Heizkostenzuschüssen an Empfängerinnen und Empfänger des Studierenden-BAföG <i>HV aus Zentraler Haushaltsführung: Vgl. K-Vermerk zu 681 04.</i>	6.643.505,00	—	6.643.505,00	—
233 01-2	142	Zuweisung von Gemeinden und Gemeindever- bänden	112.926,93	—	112.926,93	130.000
A U S G A B E N						
681 01-5	141	BAföG-Zuschüsse für Schüler <i>Übertragbar. Ausgaben dürfen nur geleistet werden bis zur Höhe der Ist-Einnahmen bei 231 01.</i>	51.593.168,48	—	51.593.168,48	64.000.000
681 02-3	142	BAföG-Zuschüsse und Darlehen für Studierende <i>Übertragbar. Ausgaben dürfen nur geleistet werden bis zur Höhe der Ist-Einnahmen bei 231 02.</i>	232.062.639,66	739.554,53	232.802.194,19	230.000.000
681 03-1 apl.	141	Gewährung von Heizkostenzuschüssen an die Empfängerinnen und Empfänger des Schüler- BAföG <i>HV aus Zentraler Haushaltsführung: Übertragbar. Ausgaben dürfen nur geleistet werden bis zur Höhe der Ist-Einnahmen bei 231 03.</i>	1.453.650,00	—	1.453.650,00	—
681 04-0 apl.	142	Gewährung von Heizkostenzuschüsse an die Empfängerinnen und Empfänger des Studieren- den-BAföG <i>HV aus Zentraler Haushaltsführung: Übertragbar. Ausgaben dürfen nur geleistet werden bis zur Höhe der Ist-Einnahmen bei 231 04.</i>	6.643.505,00	—	6.643.505,00	—
684 22-7	142	Zuschuss an die Studienstiftung des deutschen Volkes	400.171,05	—	400.171,05	401.000
685 01-0	142	Finanzhilfe für die Studentenwerke gemäß § 70 NHG	16.300.000,00	—	16.300.000,00	16.300.000
685 02-9 apl.	142	Zuschüsse an Studentenwerke <i>HV aus Zentraler Haushaltsführung: Übertragbar.</i>	13.500.000,00	—	13.500.000,00	—
Titelgruppe(n)						
TGr. 64		Besondere Kosten der Ausbildungsförderung	(10.130.715,86)	(—)	(10.130.715,86)	(10.723.000)
633 64-9	142	Erstattung für Sonderzuständigkeiten gemäß § 45 Abs. 4 BAföG	692.857,78	—	692.857,78	723.000

Aus dem Vorjahr übertragene Haushaltsreste, Vorgriffe (-)	Gesamtsoll (Spalte 7 + 8)	Gegenüber dem Gesamtsoll beträgt die Summe der Einnahmen/Ausgaben mehr/weniger (-) (Spalte 6 - 9)	Über- und außerplanmäßige Ausgaben, Vorgriffe	Begründung der Abweichungen gegenüber dem Gesamtsoll
EUR	EUR	EUR	EUR	
8	9	10	11	12
—	1.000,00	-1.000,00	—	
—	64.000.000,00	-12.406.831,52	—	
—	230.000.000,00	2.320.746,82	—	
—	—	1.453.650,00	—	
—	—	6.643.505,00	—	
—	130.000,00	-17.073,07	—	
—	64.000.000,00	-12.406.831,52	—	
481.447,37	230.481.447,37	2.320.746,82	—	
—	—	1.453.650,00	1.453.650,00	apl. 681 03: Vgl. Begründung in Anlage I.
—	—	6.643.505,00	6.643.505,00	apl. 681 04: Vgl. Begründung in Anlage I.
—	401.000,00	-828,95	—	
—	16.300.000,00	—	—	
—	—	13.500.000,00	—	apl. 685 02: Umgesetzt von 1302-685 71: 13.500.000,00 EUR
(—)	(10.723.000,00)	(-592.284,14)	(—)	
—	723.000,00	-30.142,22	—	

Haushaltsjahr 2022

Einzelplan 06 Ministerium für Wissenschaft und Kultur

Kapitel 0605 Ausbildungsförderung und sonstige Förderung von Studierenden

Titel	Fkt	Zweckbestimmung	Ist-Einnahmen Ist-Ausgaben	Zu übertragende Haushaltsreste, Vorgriffe (-)	Summe der Einnahmen/ Ausgaben (Spalte 4 + 5)	Haushaltsansatz
			EUR	EUR	EUR	EUR
1	2	3	4	5	6	7
684 64-2	142	Erstattung an die Studentenwerke <i>*** Etwaige Überzahlungen sind auf die Abschlagszahlungen des folgenden Haushaltsjahres anzurechnen.</i>	9.437.858,08	—	9.437.858,08	10.000.000
TGr. 98/99		Kosten der Informations- und Kommunikationstechnik	(494.455,21)	(—)	(494.455,21)	(508.000)
538 98-0	142	Ausgaben für Datenverarbeitung (Aufträge an IT.N)	4.282,00	—	4.282,00	10.000
538 99-9	142	Ausgaben für Datenverarbeitung (Aufträge an Dritte)	490.173,21	—	490.173,21	498.000
		Abschluss Kapitel 0605				
		1 Verwaltungseinnahmen, Einnahmen aus Schuldendienst und dergleichen	—	—	—	1.000
		2 Einnahmen aus Zuweisungen und Zuschüssen mit Ausnahme für Investitionen	292.123.997,23	—	292.123.997,23	294.130.000
		Summe der Einnahmen	292.123.997,23	—	292.123.997,23	294.131.000
		5 Sächliche Verwaltungsausgaben, militärische Beschaffungen usw. Ausgaben für den Schuldendienst	494.455,21	—	494.455,21	508.000
		6 Ausgaben für Zuweisungen und Zuschüsse mit Ausnahme für Investitionen	332.083.850,05	739.554,53	332.823.404,58	321.424.000
		Summe der Ausgaben	332.578.305,26	739.554,53	333.317.859,79	321.932.000
		Zuschuss	40.454.308,03	739.554,53	41.193.862,56	27.801.000

Aus dem Vorjahr übertragene Haushaltsreste, Vorgriffe (-)	Gesamtsoll (Spalte 7 + 8)	Gegenüber dem Gesamtsoll beträgt die Summe der Einnahmen/Ausgaben mehr/weniger (-) (Spalte 6 - 9)	Über- und außerplanmäßige Ausgaben, Vorgriffe	Begründung der Abweichungen gegenüber dem Gesamtsoll
EUR	EUR	EUR	EUR	
8	9	10	11	12
—	10.000.000,00	-562.141,92	—	
(—)	(508.000,00)	(-13.544,79)	(—)	
—	10.000,00	-5.718,00	—	
—	498.000,00	-7.826,79	—	
—	1.000,00	-1.000,00	—	
—	294.130.000,00	-2.006.002,77	—	
—	294.131.000,00	-2.007.002,77	—	
—	508.000,00	-13.544,79	—	
481.447,37	321.905.447,37	10.917.957,21	8.097.155,00	
481.447,37	322.413.447,37	10.904.412,42	8.097.155,00	
481.447,37	28.282.447,37	12.911.415,19		

Haushaltsjahr 2022

Einzelplan 06 Ministerium für Wissenschaft und Kultur

Kapitel 0606 Verbundzentrale des Gemeinsamen Bibliotheksverbundes (Landesbetrieb)

Titel	Fkt	Zweckbestimmung	Ist-Einnahmen Ist-Ausgaben	Zu übertragende Haushaltsreste, Vorgriffe (-)	Summe der Einnahmen/ Ausgaben (Spalte 4 + 5)	Haushaltsansatz
1	2	3	EUR	EUR	EUR	EUR
		E I N N A H M E N				
119 41-8	162	Rückzahlung von Überzahlungen	—	—	—	—
		A U S G A B E N				
682 01-5	162	Zuführungen für laufende Zwecke des Landesbetriebs <i>Übertragbar.</i> <i>Die Ausgaben sind einseitig deckungsfähig zugunsten 891 01.</i> <i>*** Gemäß § 17 Abs. 1 S. 2 LHO ist die Erläuterung verbindlich.</i>	2.442.000,00	—	2.442.000,00	2.442.000
891 01-3	162	Zuführungen für Investitionen des Landesbetriebs <i>Die Ausgaben sind einseitig deckungsfähig zulasten 682 01.</i>	217.000,00	—	217.000,00	217.000
		Abschluss Kapitel 0606				
		1 Verwaltungseinnahmen, Einnahmen aus Schuldendienst und dergleichen	—	—	—	—
		Summe der Einnahmen	—	—	—	—
		6 Ausgaben für Zuweisungen und Zuschüsse mit Ausnahme für Investitionen	2.442.000,00	—	2.442.000,00	2.442.000
		8 Sonstige Ausgaben für Investitionen und Investitionsfördermaßnahmen	217.000,00	—	217.000,00	217.000
		Summe der Ausgaben	2.659.000,00	—	2.659.000,00	2.659.000
		Zuschuss	2.659.000,00	—	2.659.000,00	2.659.000

Aus dem Vorjahr übertragene Haushaltsreste, Vorgriffe (-)	Gesamtsoll (Spalte 7 + 8)	Gegenüber dem Gesamtsoll beträgt die Summe der Einnahmen/Ausgaben mehr/weniger (-) (Spalte 6 - 9)	Über- und außerplanmäßige Ausgaben, Vorgriffe	Begründung der Abweichungen gegenüber dem Gesamtsoll
EUR	EUR	EUR	EUR	
8	9	10	11	12
—	—	—	—	
—	2.442.000,00	—	—	<p>682 01: Die verbindliche Erläuterung lautet: 38 Beschäftigungsmöglichkeiten werden gemäß des Verwaltungsabkommens der sieben Bundesländer anteilig finanziert. Die Kosten für drei Beschäftigungsmöglichkeiten im Hamburger Dienstverhältnis werden der VZG gemäß des Verwaltungsabkommens in Rechnung gestellt.</p> <p>10 Beschäftigungsmöglichkeiten werden zu 100 % aus den Beiträgen der Stiftung Preußischer Kulturbesitz finanziert.</p> <p>Bis zum Abschluss eines neuen Tarifvertrages (TV-L) sind vom Ansatz 40.805 EUR in 2022 und 68.093 EUR in 2023 gesperrt. Die Aufhebung der Sperren bedarf der Zustimmung des Niedersächsischen Finanzministeriums.</p> <p>Mehr infolge von Höhergruppierungen der Beschäftigten für Informationstechnik und allgemeinen Tarifsteigerungen.</p>
—	217.000,00	—	—	
—	—	—	—	
—	—	—	—	
—	2.442.000,00	—	—	Zustimmung MF vom 07.12.2022; Az.1615-04032-0606 C
—	217.000,00	—	—	
—	2.659.000,00	—	—	
—	2.659.000,00	—	—	

**Soll-Ist-Vergleich des Wirtschaftsplans
für den Landesbetrieb
Verbundzentrale des
Gemeinsamen Bibliotheksverbundes
(VZG)**

für das Geschäftsjahr 2022

Soll-Ist-Vergleich des Wirtschaftsplans für den Landesbetrieb Verbundzentrale des Gemeinsamen Bibliotheksverbundes (VZG)

A. Finanzplan für das Geschäftsjahr 2022

Positionsbezeichnung	Soll 2022 EUR	Ist 2022 EUR	Abweichungen mehr/ - weniger EUR
I. Liquiditätsbedarf			
1. Investitionen gemäß VV-HNds. (ZR-GPI):			
- Bebaute Grundstücke	0	0	0
- Unbebaute Grundstücke	0	0	0
- Gebäude	0	0	0
- Maschinen und Anlagen	117.000	158.116	41.116
- Fahrzeuge	0	0	0
- Betriebs- und Geschäftsausstattung	0	0	0
Summe 1.:	117.000	158.116	41.116
2. Sonstige Investitionen:			
- Gebäude	0	0	0
- Maschinen und Anlagen	100.000	136.386	36.386
- Fahrzeuge	0	0	0
- Betriebs- und Geschäftsausstattung	0	0	0
Summe 2.:	100.000	136.386	36.386
3. Sonstiger Liquiditätsbedarf:			
- Jahresfehlbetrag laut Erfolgsplan	217.000	0	-217.000
- Geldabfluss ohne Gewinnminderung (ohne Investitionsausg.; z.B. Zahlung v. Verbindlichkeiten aus Lieferungen u. Leistungen)	0	1.343.241	1.343.241
- Ablieferungen an den Landeshaushalt	0	0	0
- Bildung von Rücklagen (nur bei Ist)	0	0	0
Summe 3.:	217.000	1.343.241	1.126.241
4. Positiver Überleitungsbetrag:	0	0	0
Summe I.:	434.000	1.637.743	1.203.743
II. Deckungsmittel			
1. Deckungsmittel:			
- Jahresüberschuss laut Erfolgsplan	0	442.579	442.579
- Geldzufluss ohne Gewinnerhöhung (z. B. eingehende Zahlungen für Forderungen)	0	270.162	270.162
- Noch verfügbare Deckungsmittel aus Vorjahr/Vorjahren	0	2.560.599	2.560.599
- Zuschüsse aus Drittmitteln (soweit nicht im Erfolgsplan als Ertrag enthalten)	0	0	0
- Zuführungen aus dem Landeshaushalt für Investitionen	0	0	0
- aus Fachkapitel Anteil der Länder	217.000	217.000	0
- aus Fachkapitel Anteil des Bundes	0	0	0
- aus Sondermitteln	0	0	0
- Andere öffentliche Zuschussgeber	0	0	0
Summe 1.:	217.000	3.490.340	3.273.340
2. Negativer Überleitungsbetrag:	217.000	1.025.998	808.998
Summe II.:	434.000	4.516.338	4.082.338
III. Deckungsmittelüberschuss/Deckungsmittelfehlbetrag (Summe II ./ Summe I)	0	2.878.595	2.878.595
IV. Abzuführender Deckungsmittelüberschuss / auszugleichender Deckungsmittelfehlbetrag (Summe III ./ nicht ausgeglichene Deckungsmittelfehlbeträge aus Vorjahren)	0	2.878.595	2.878.595

Soll-Ist-Vergleich des Wirtschaftsplans für den Landesbetrieb Verbundzentrale des Gemeinsamen Bibliotheksverbundes (VZG)

B. Erfolgsplan für das Geschäftsjahr 2022

Positionsbezeichnung	Soll 2022 EUR	Ist 2022 EUR	Abweichungen mehr/ - EUR
I. Erträge			
1. Zuführungen aus dem Landeshaushalt für laufende Zwecke:			
- aus Fachkapitel Anteil Länder	2.271.000	2.271.000	0
- aus Fachkapitel für Niedersächsisches Kulturerbe	171.000	171.000	0
- aus Fachkapitel für lfd. Aufwend. Bibliotheksautomation	354.000	354.000	0
- aus Fachkapitel für Investitionen	0	0	0
Summe 1.:	2.796.000	2.796.000	0
2. Umsatzerlöse, Zuweisungen, Zuschüsse			
- Zuweisungen und Zuschüsse von anderen Zuschussgebern	5.744.000	5.784.586	40.586
- Erträge aus Entgelten und eigenen Leistungen	1.685.000	2.781.226	1.096.226
Summe 2.:	7.429.000	8.565.812	1.136.812
3. Bestandsveränderungen an fertigen und unfertigen Erzeugnissen:	0	0	0
Summe 3.:	0	0	0
4. Andere aktivierte Eigenleistungen:	0	0	0
Summe 4.:	0	0	0
5. Sonstige betriebliche Erträge			
- Mieterträge	0	0	0
- Erträge aus dem Abgang von Gegenständen des Anlagevermögens	0	0	0
- Erträge aus der Herabsetzung v. Wertbericht. u. Rückstellungen	0	59.040	59.040
- Periodenfremde Erträge	0	19.376	19.376
- Erträge aus der Auflösung des SoPo für Investitionszuschüsse	217.000	251.958	34.958
- Übrige Erträge	0	0	0
Summe 5.:	217.000	330.374	113.374
6. Zinserträge und ähnliche Erträge:	0	0	0
Summe 6.:	0	0	0
Summe I.:	10.442.000	11.692.186	1.250.186
II. Aufwendungen			
1. Materialaufwand:			
- Aufwendungen für Roh-, Hilfs- und Betriebsstoffe und für bezogene Waren	160.000	205.692	45.692
- Sachaufwand für Schrifttum, Lehr- und Lernmaterial	0	0	0
- Aufwendungen für bezogene Leistungen:			
- Werkverträge	2.000	250	-1.750
- Wissenschaftliche Dienstleistungen	814.000	1.428.872	614.872
- Bibliothekarische Fremddaten	100.000	99.052	-948
- Sonstige bezogene Leistungen	160.000	104.821	-55.179
Summe 1.:	1.236.000	1.838.687	602.687
2. Personalaufwand:			
2.1. Löhne und Gehälter			
- Dienstbezüge der Beamtinnen und Beamten	0	0	0
- Vergütungen der Angestellten	4.651.000	4.354.586	-296.414
- Löhne der Arbeiterinnen und Arbeiter	0	0	0
- Sonstige Aufwendungen mit Lohn- und Gehaltscharakter	0	0	0
- Studentische und wissenschaftlich-künstlerische Hilfskräfte	15.000	11.406	-3.594
Summe 2.1.:	4.666.000	4.365.992	-300.008
2.2. Soziale Abgaben und Aufwendungen für Altersversorgung und für Unterstützung			
- Arbeitgeberanteil zur gesetzl. Sozialversicherung für Angestellte	1.217.000	1.169.265	-47.735
- Arbeitgeberanteil zur gesetzl. Sozialversicherung für Arbeiterinnen Arbeiter	0	0	0
- Abführung von Versorgungsanteilen für Beamtinnen und Beamte an den Landeshaushalt	0	0	0
- Sonstige soziale Leistungen an Angestellte aufgrund tarifvertraglicher Vereinbarungen	0	0	0
- Sonstige soziale Leistungen an Angestellte aufgrund betrieblicher Vereinbarungen	0	0	0

Positionsbezeichnung	Soll 2022 EUR	Ist 2022 EUR	Abweichungen mehr/ - EUR
noch II. Aufwendungen			
- Sonstige soziale Leistungen an Arbeiter aufgrund tarifvertraglicher Vereinbarungen	0	0	0
- Sonstige soziale Leistungen an Arbeiter aufgrund betrieblicher Vereinbarungen	0	0	0
- Beihilfen für Beamtinnen und Beamte	0	0	0
- Beihilfen für Angestellte	2.000	2.593	593
- Unterstützungen	0	0	0
- Fürsorgeleistungen	3.000	2.750	-250
- Beiträge zur Berufsgenossenschaft (LUK)	12.000	11.125	-875
Summe 2.2.:	1.234.000	1.185.733	-48.267
Summe 2.:	5.900.000	5.551.725	-348.275
3. Abschreibungen:			
- Abschreibungen auf unbewegliches Anlagevermögen	0	0	0
- Abschreibungen auf bewegliches Anlagevermögen	217.000	251.930	34.930
- Geringwertige Wirtschaftsgüter	15.000	5.653	-9.347
Summe 3.:	232.000	257.583	25.583
4. Sonstige betriebliche Aufwendungen:			
4.1. Bewirtschaftung, Versorgung und Instandhaltung			
- Mieten	170.000	169.957	-43
- Unterhaltung von Gebäuden	0	0	0
- Unterhaltung von Anlagen	0	0	0
- Energie	5.000	4.819	-181
- Wasser	60.000	101.259	41.259
- Bewirtschaftungskosten	70.000	87.454	17.454
- Unterhaltung von Kfz	0	0	0
- Nutzungsentgelte für Lizenzen und Rechte	1.736.000	1.781.282	45.282
- Sonstige Fremdleistungen	623.000	840.000	217.000
Summe 4.1.:	2.664.000	2.984.771	320.771
4.2. Aufwendungen für Geschäftsbedarf			
- Geschäftsbedarf, Büromaterial	10.000	3.604	-6.396
- Post- und Fernmeldegebühren	75.000	79.275	4.275
- Versicherungen	0	0	0
- Öffentlichkeitsarbeit	55.000	45.812	-9.188
- Anwalts- und Gerichtskosten	15.000	13.782	-1.218
Summe 4.2.:	155.000	142.473	-12.527
4.3. Sonstige personalbezogene Aufwendungen			
- Reisekosten	80.000	39.084	-40.916
- Fahrgelder	0	0	0
- Aus- und Fortbildung	40.000	4.353	-35.647
- Übrige Personalaufwendungen	5.000	1.034	-3.966
Summe 4.3.:	125.000	44.471	-80.529
4.4. Übrige sonstige Aufwendungen			
- Verluste aus dem Abgang von Anlagevermögen	0	28	28
- Schadensersatzleistungen	0	0	0
- Abschreibungen auf Forderungen	0	0	0
- Periodenfremde Aufwendungen	0	0	0
- Aufwendungen für Mitgliedschaften	50.000	39.514	-10.486
- Zuführungen Sonderposten für Investitionszuschüsse	217.000	294.502	77.502
Summe 4.4.:	267.000	334.044	67.044
Summe 4.:	3.211.000	3.505.759	294.759
5. Zinsaufwendungen und ähnliche Aufwendungen:	0	0	0
Summe 5.:	0	0	0
Summe II.:	10.579.000	11.153.754	574.754
III. Ergebnis der gewöhnlichen Geschäftstätigkeit (Summe I. ./ Summe II.)	-137.000	538.432	675.432
IV. Außerordentliche Erträge und Aufwendungen			
1. Außerordentliche Erträge	0	0	0
Summe 1.:	0	0	0
2. Außerordentliche Aufwendungen:	0	0	0
Summe 2.:	0	0	0
V. Außerordentliches Ergebnis (Außerordentliche Erträge ./ Außerordentliche Aufwendungen)	0	0	0

Positionsbezeichnung	Soll 2022 EUR	Ist 2022 EUR	Abweichungen mehr/ - EUR
VI. Steuern			
1. Steuern vom Einkommen und vom Ertrag:			
- Körperschaftsteuer	0	0	0
- Gewerbesteuer	0	0	0
- Kapitalertragsteuer	0	0	0
- Umsatzsteuer	80.000	95.853	15.853
Summe 1.:	80.000	95.853	15.853
2. Sonstige Steuern:			
- Kraftfahrzeugsteuer	0	0	0
- Grundsteuer	0	0	0
Summe 2.:	0	0	0
Summe VI.:	80.000	95.853	15.853
VII Jahresüberschuss/Jahresfehlbetrag	-217.000	442.579	659.579
(Ergebnis der gewöhnlichen Geschäftstätigkeit + Außerordentliches Ergebnis ./ . Steuern)			

Soll-Ist-Vergleich des Wirtschaftsplans für den Landesbetrieb Verbundzentrale des Gemeinsamen Bibliotheksverbundes (VZG)

C. Überleitungsrechnung für das Geschäftsjahr 2022

Positionsbezeichnung	Soll 2022 EUR	Ist 2022 EUR	Abweichung mehr/- EUR
I. Erhöhung der Zuführung/Minderung der Ablieferung			
Gewinnerhöhung ohne Geldfluss, z.B.:			
- Erhöhung des Bestandes an unfertigen und fertigen Erzeugnissen	0	0	0
- Erhöhung des Forderungsbestandes (incl. PRAP)	0	94.297	94.297
- Minderung von Rückstellungen	0	12.525	12.525
- Minderung von Wertberichtigungen	0	1.066	1.066
- Minderung von Verbindlichkeiten	0	100.331	100.331
- Minderung von SoPo	217.000	251.957	34.957
Summe I.:	217.000	460.176	243.176
II. Minderung der Zuführung/Erhöhung der Ablieferung			
Gewinnminderung ohne Geldfluss, z.B.:			
- Abschreibungen für Abnutzung (ohne Abschreibungen für geringwertige Wirtschaftsgüter nach § 6 Abs. 2 EStG)	217.000	251.930	34.930
- Verluste aus dem Abgang von Anlagevermögen	0	0	0
- Abschreibungen auf Forderungen	0	28	28
- Erhöhung von Wertberichtigungen und Rückstellungen	0	0	0
- Minderung der Forderungen (incl. ARAP)	0	115.105	115.105
- Zuführung SoPo	217.000	294.502	77.502
- Erhöhung von Verbindlichkeiten	0	824.609	824.609
Summe II.:	434.000	1.486.174	1.052.174
III. Überleitungsbetrag (Summe I. ./ Summe II.)	-217.000	-1.025.998	-808.998

Haushaltsjahr 2022

Einzelplan 06 Ministerium für Wissenschaft und Kultur

Kapitel 0607 Förderung regionaler Forschungseinrichtungen

Titel	Fkt	Zweckbestimmung	Ist-Einnahmen Ist-Ausgaben	Zu übertragende Haushaltsreste, Vorgriffe (-)	Summe der Einnahmen/ Ausgaben (Spalte 4 + 5)	Haushaltsansatz
1	2	3	EUR	EUR	EUR	EUR
E I N N A H M E N						
119 41-1	164	Rückzahlung vom Überzahlungen	—	—	—	—
356 63-4	851	Zuweisungen aus Kapitel 5081 Titel 919 53 <i>Vgl. K-Vermerk zu Ausgabeteilgruppe 63.</i>	—	—	—	—
A U S G A B E N						
685 27-1	165	Zuschüsse an wissenschaftliche Vereinigungen <i>Übertragbar.</i> <i>Folgende Ausgaben sind gegenseitig deckungsfähig: 685 27, 685 29, 685 37, 685 51, 685 52, 685 53, 685 55, 685 56, Ausgabeteilgruppe 62, Ausgabeteilgruppe 63 und Ausgabeteilgruppe 69.</i>	377.000,00	—	377.000,00	377.000
685 29-8	165	Zuschüsse an das Soziologische Forschungsinstitut e.V. in Göttingen (SOFI) <i>Übertragbar.</i> <i>Vgl. D-Vermerk zu 685 27.</i>	916.000,00	—	916.000,00	916.000
685 37-9	165	Zuschüsse an das Institut für Ökonomische Bildung gGmbH Oldenburg (IÖB) <i>Übertragbar.</i> <i>Vgl. D-Vermerk zu 685 27.</i>	600.000,00	—	600.000,00	600.000
685 51-4	165	Zuschüsse für die Braunschweigische Wissenschaftliche Gesellschaft in Braunschweig (BWG) <i>Übertragbar.</i> <i>Vgl. D-Vermerk zu 685 27.</i> <i>*** Für Verwaltungsleistungen, die Landesbehörden für die BWG erbringen, werden Leistungsgebühren / Entgelte nicht erhoben.</i>	111.000,00	—	111.000,00	111.000
685 52-2	165	Zuschüsse an die Akademie der Wissenschaften zu Göttingen (AdW) <i>Übertragbar.</i> <i>Vgl. D-Vermerk zu 685 27.</i> <i>*** Für Verwaltungsleistungen, die Landesbehörden für die Akademie der Wissenschaften in Göttingen erbringen, werden Leistungsgebühren/ Entgelte nicht erhoben.</i>	1.109.000,00	—	1.109.000,00	1.109.000
685 53-0	165	Zuschüsse an das Kriminologische Forschungsinstitut in Hannover (KFN) <i>Übertragbar.</i> <i>Vgl. D-Vermerk zu 685 27.</i>	1.531.440,00	—	1.531.440,00	1.532.000
685 55-7	165	Finanzierung Niedersachsens an das Hanse-Wissenschaftskolleg (HWK) <i>Übertragbar.</i> <i>Vgl. D-Vermerk zu 685 27.</i>	1.232.406,73	—	1.232.406,73	1.233.000
685 56-5	165	Zuschüsse an die HörTech gGmbH <i>Übertragbar.</i> <i>Vgl. D-Vermerk zu 685 27.</i>	—	—	—	—
686 21-9	165	Zuschüsse an das Deutsche Institut für Lebensmitteltechnik e.V. (DIL) <i>Übertragbar.</i> <i>Ausgaben von 200.000 EUR dürfen nur mit Einwilligung des MF geleistet werden.</i>	1.425.000,00	—	1.425.000,00	1.345.000
Titelgruppe(n)						
TGr. 62		Institut für Nanophotonik Göttingen e.V. (IFNANO) <i>Übertragbar.</i> <i>Vgl. D-Vermerk zu 685 27.</i>	(1.921.000,00)	(—)	(1.921.000,00)	(1.921.000)
685 62-0	165	Zuschüsse für laufende Zwecke	1.354.000,00	—	1.354.000,00	1.354.000
894 62-8	165	Zuschüsse für Investitionen	567.000,00	—	567.000,00	567.000

Aus dem Vorjahr übertragene Haushaltsreste, Vorgriffe (-)	Gesamtsoll (Spalte 7 + 8)	Gegenüber dem Gesamtsoll beträgt die Summe der Einnahmen/Ausgaben mehr/weniger (-) (Spalte 6 - 9)	Über- und außerplanmäßige Ausgaben, Vorgriffe	Begründung der Abweichungen gegenüber dem Gesamtsoll
EUR	EUR	EUR	EUR	
8	9	10	11	12
—	—	—	—	
—	—	—	—	
—	377.000,00	—	—	
—	916.000,00	—	—	
—	600.000,00	—	—	
—	111.000,00	—	—	
—	1.109.000,00	—	—	
—	1.532.000,00	-560,00	—	
—	1.233.000,00	-593,27	—	
—	—	—	—	
80.000,00	1.425.000,00	—	—	686 21: Einwilligung MF vom 12.12.2022; Az. 1614-04032-0607
(—)	(1.921.000,00)	(—)	(—)	
—	1.354.000,00	—	—	
—	567.000,00	—	—	

Haushaltsjahr 2022

Einzelplan 06 Ministerium für Wissenschaft und Kultur

Kapitel 0607 Förderung regionaler Forschungseinrichtungen

Titel	Fkt	Zweckbestimmung	Ist-Einnahmen Ist-Ausgaben	Zu übertragende Haushaltsreste, Vorgriffe (-)	Summe der Einnahmen/ Ausgaben (Spalte 4 + 5)	Haushaltsansatz
1	2	3	EUR	EUR	EUR	EUR
TGr. 63		Oldenburger Forschungs- und Entwicklungsinstitut für Informatikwerkzeuge und -systeme (OFFIS e.V.) <i>Übertragbar.</i> <i>Die Ausgaben der Titelgruppe dürfen überschrit- ten werden bis zur Höhe der Ist-Einnahmen bei 356 63.</i> <i>Vgl. D-Vermerk zu 685 27.</i>	(4.510.000,00)	(—)	(4.510.000,00)	(4.510.000)
685 63-8	165	Zuschüsse für laufende Zwecke	4.400.000,00	—	4.400.000,00	4.400.000
894 63-6	165	Zuschüsse für Investitionen	110.000,00	—	110.000,00	110.000
TGr. 69		Institut für Solarenergieforschung GmbH (ISFH) <i>Übertragbar.</i> <i>Vgl. D-Vermerk zu 685 27.</i>	(3.607.000,00)	(—)	(3.607.000,00)	(3.607.000)
685 69-7	165	Zuschüsse für laufende Zwecke	3.507.000,00	—	3.507.000,00	3.507.000
894 69-5	165	Zuschüsse für Investitionen	100.000,00	—	100.000,00	100.000
		Abschluss Kapitel 0607				
		1 Verwaltungseinnahmen, Einnahmen aus Schul- dendienst und dergleichen	—	—	—	—
		3 Einnahmen aus Schuldenaufnahmen, aus Zu- weisungen und Zuschüssen für Investitionen, besondere Finanzierungseinnahmen	—	—	—	—
		Summe der Einnahmen	—	—	—	—
		6 Ausgaben für Zuweisungen und Zuschüsse mit Ausnahme für Investitionen	16.562.846,73	—	16.562.846,73	16.484.000
		8 Sonstige Ausgaben für Investitionen und Inves- tionsfördermaßnahmen	777.000,00	—	777.000,00	777.000
		Summe der Ausgaben	17.339.846,73	—	17.339.846,73	17.261.000
		Zuschuss	17.339.846,73	—	17.339.846,73	17.261.000

Aus dem Vorjahr übertragene Haushaltsreste, Vorgriffe (-)	Gesamtsoll (Spalte 7 + 8)	Gegenüber dem Gesamtsoll beträgt die Summe der Einnahmen/Ausgaben mehr/weniger (-) (Spalte 6 - 9)	Über- und außerplanmäßige Ausgaben, Vorgriffe	Begründung der Abweichungen gegenüber dem Gesamtsoll
EUR	EUR	EUR	EUR	
8	9	10	11	12
(—)	(4.510.000,00)	(—)	(—)	
—	4.400.000,00	—	—	
—	110.000,00	—	—	
(—)	(3.607.000,00)	(—)	(—)	
—	3.507.000,00	—	—	
—	100.000,00	—	—	
—	—	—	—	
—	—	—	—	
—	—	—	—	
80.000,00	16.564.000,00	-1.153,27	—	
—	777.000,00	—	—	
80.000,00	17.341.000,00	-1.153,27	—	
80.000,00	17.341.000,00	-1.153,27	—	

Haushaltsjahr 2022

Einzelplan 06 Ministerium für Wissenschaft und Kultur

Kapitel 0608 Förderung der Wissenschaft allgemein

Titel	Fkt	Zweckbestimmung	Ist-Einnahmen Ist-Ausgaben	Zu übertragende Haushaltsreste, Vorgriffe (-)	Summe der Einnahmen/ Ausgaben (Spalte 4 + 5)	Haushaltsansatz
1	2	3	EUR	EUR	EUR	EUR
E I N N A H M E N						
119 41-5	133	Rückzahlung von Überzahlungen	411.303,80	—	411.303,80	100.000
119 43-1	133	Ablieferungen aus Jahresabschlüssen	1.760.745,29	—	1.760.745,29	3.000.000
119 61-0	133	Rückzahlungen für Titelgruppe 61 <i>Vgl. K-Vermerk zu Ausgabetitelgruppe 61.</i>	42.709,78	—	42.709,78	—
119 63-6	133	Rückzahlungen für Titelgruppe 63 <i>Vgl. K-Vermerk zu Ausgabetitelgruppe 63.</i>	—	—	—	—
119 64-4	139	Rückzahlungen für Titelgruppe 64 <i>Vgl. K-Vermerk zu Ausgabetitelgruppe 64.</i>	—	—	—	—
119 71-7	133	Rückzahlungen für Titelgruppe 71 <i>Vgl. K-Vermerk zu Ausgabetitelgruppe 71.</i>	—	—	—	—
119 77-6	133	Rückzahlungen für Titelgruppe 77 <i>Vgl. K-Vermerk zu Ausgabetitelgruppe 77.</i>	1.027.091,39	—	1.027.091,39	—
119 93-8	133	Rückzahlungen für Titelgruppe 93 <i>Vgl. K-Vermerk zu Ausgabetitelgruppe 93.</i>	3.127.515,95	—	3.127.515,95	—
231 81-9	142	Zuweisungen des Bundes im Rahmen des nationalen Stipendienprogramms <i>Vgl. K-Vermerk zu Ausgabetitelgruppe 81. *** Abweichend von § 35 Abs. 1 LHO dürfen Ausgaben von den Einnahmen abgesetzt werden.</i>	2.969.376,00	—	2.969.376,00	—
Titelgruppe(n)						
TGr. 66		Maßnahmen des Technologietransfers und Erprobung neuer Kooperationsmodelle zwischen Hochschule und Wirtschaft <i>Vgl. K-Vermerk zu Ausgabetitelgruppe 66.</i>	(199.459,77)	(—)	(199.459,77)	(—)
119 66-0	133	Rückzahlungen für Titelgruppe 66 sowie Einnahmen aus Veröffentlichungen und Messen <i>*** Abweichend von § 61 Abs. 1 und § 63 Abs. 4 LHO dürfen Veröffentlichungen unentgeltlich abgegeben werden.</i>	199.459,77	—	199.459,77	—
282 66-9	133	Sonstige Zuschüsse aus dem Inland	—	—	—	—
TGr. 67		Ablieferungen der Fachhochschulen aus formelgebundener Mittelbemessung <i>Vgl. K-Vermerk zu Ausgabetitelgruppe 67.</i>	(1.406.067,00)	(—)	(1.406.067,00)	(—)
121 67-3	133	Ablieferungen der Landesbetriebe	1.406.067,00	—	1.406.067,00	—
129 67-4	133	Ablieferungen der Stiftungen	—	—	—	—
TGr. 68		Ablieferung der Universitäten aus formelgebundener Mittelbemessung <i>Vgl. K-Vermerk zu Ausgabetitelgruppe 68.</i>	(3.255.990,00)	(—)	(3.255.990,00)	(—)
121 68-1	133	Ablieferungen der Landesbetriebe	3.255.990,00	—	3.255.990,00	—
129 68-2	133	Ablieferungen der Stiftungen	—	—	—	—
TGr. 72		Ablieferungen von Hochschulen infolge von Zielvereinbarungen <i>Vgl. K-Vermerk zu Ausgabetitelgruppe 72.</i>	(—)	(—)	(—)	(—)
121 72-0	133	Ablieferungen der Landesbetriebe	—	—	—	—
129 72-0	133	Ablieferungen der Stiftungen	—	—	—	—
TGr. 74		Forschungs- und Berufungspool, innovative Hochschulprojekte <i>Vgl. K-Vermerk zu Ausgabetitelgruppe 74.</i>	(407.016,24)	(—)	(407.016,24)	(—)
119 74-1	133	Rückzahlungen für TGr. 74	121.527,11	—	121.527,11	—
282 74-0	133	Sonstige Zuschüsse aus dem Inland	285.489,13	—	285.489,13	—

Aus dem Vorjahr übertragene Haushaltsreste, Vorgriffe (-)	Gesamtsoll (Spalte 7 + 8)	Gegenüber dem Gesamtsoll beträgt die Summe der Einnahmen/Ausgaben mehr/weniger (-) (Spalte 6 - 9)	Über- und außerplanmäßige Ausgaben, Vorgriffe	Begründung der Abweichungen gegenüber dem Gesamtsoll
EUR	EUR	EUR	EUR	
8	9	10	11	12
—	100.000,00	311.303,80	—	
—	3.000.000,00	-1.239.254,71	—	
—	—	42.709,78	—	
—	—	—	—	
—	—	—	—	
—	—	—	—	
—	—	1.027.091,39	—	
—	—	3.127.515,95	—	
—	—	2.969.376,00	—	
(—)	(—)	(199.459,77)	(—)	
—	—	199.459,77	—	
—	—	—	—	
(—)	(—)	(1.406.067,00)	(—)	
—	—	1.406.067,00	—	
—	—	—	—	
(—)	(—)	(3.255.990,00)	(—)	
—	—	3.255.990,00	—	
—	—	—	—	
(—)	(—)	(—)	(—)	
—	—	—	—	
—	—	—	—	
(—)	(—)	(407.016,24)	(—)	
—	—	121.527,11	—	
—	—	285.489,13	—	

Haushaltsjahr 2022

Einzelplan 06 Ministerium für Wissenschaft und Kultur

Kapitel 0608 Förderung der Wissenschaft allgemein

Titel	Fkt	Zweckbestimmung	Ist-Einnahmen Ist-Ausgaben	Zu übertragende Haushaltsreste, Vorgriffe (-)	Summe der Einnahmen/ Ausgaben (Spalte 4 + 5)	Haushaltsansatz
1	2	3	EUR	EUR	EUR	EUR
TGr. 91		Nationales Hochleistungsrechnen an Hochschulen Verwaltungsvereinbarung zwischen Bund und Ländern gem. Art. 91b Abs. 1 GG <i>Vgl. K-Vermerk zu Ausgabetitelgruppe 91.</i>	(5.200.224,06)	(—)	(5.200.224,06)	(5.196.000)
231 91-6	139	Sonstige Zuweisungen vom Bund	3.889.000,00	—	3.889.000,00	3.889.000
232 91-2	139	Sonstige Zuweisungen von Ländern	1.311.224,06	—	1.311.224,06	1.307.000
TGr. 96		Hochschulpakt 2020 <i>Vgl. K-Vermerk zu Ausgabetitelgruppe 96.</i>	(-18.845,19)	(—)	(-18.845,19)	(—)
119 96-2	133	Rückzahlung von Überzahlungen	-18.845,19	—	-18.845,19	—
231 96-7	133	Zuweisungen des Bundes im Rahmen des Hoch- schulpakts 2020 <i>*** Abweichend von § 35 Abs. 1 LHO dürfen Ausgaben von den Einnahmen abgesetzt werden.</i>	—	—	—	—
TGr. 97		Zukunftsvertrag Studium und Lehre stärken Verwaltungsvereinbarung zwischen Bund und Ländern gem. Art. 91b Abs. 1 GG <i>Vgl. K-Vermerk zu Ausgabetitelgruppe 97.</i>	(72.311.245,86)	(—)	(72.311.245,86)	(72.922.000)
119 97-0	133	Rückzahlung von Überzahlungen	22.588,77	—	22.588,77	—
231 97-5	133	Zuweisungen des Bundes im Rahmen des Zu- kunftsvertrages Studium und Lehre stärken	72.288.657,09	—	72.288.657,09	72.922.000
A U S G A B E N						
422 01-0	133	Bezüge und Nebenleistungen der Beamtinnen, Beamten, Richterinnen und Richter	—	—	—	—
428 01-9	133	Entgelte der Arbeitnehmerinnen und Arbeitneh- mer <i>Die Ausgaben sind einseitig deckungsfähig zu- gunsten 682 02 und 685 02.</i>	—	—	—	4.591.000
631 01-9	139	Künstliche Intelligenz in der Hochschulbildung Verwaltungsvereinbarung zwischen Bund und Ländern gem. Art. 91b Abs. 1 GG Zuweisung an den Bund <i>Übertragbar.</i>	—	171.000,00	171.000,00	171.000
671 01-0	692	Verwaltungskostenerstattung an die NBank	1.939.000,00	—	1.939.000,00	1.939.000
682 01-2	133	Forderungen aus Jahresabschlüssen der Hoch- schulen <i>Übertragbar.</i> <i>Die Ausgaben sind einseitig deckungsfähig zu- gunsten 685 01.</i> <i>Ausgaben dürfen nur mit Einwilligung des MF geleistet werden.</i> <i>*** Gemäß § 17 Abs. 1 S. 2 LHO ist Absatz 1 der Erläuterung verbindlich.</i>	276.623,69	2.692.484,52	2.969.108,21	3.000.000
682 02-0	133	Zuschüsse an Landesbetriebe <i>Die Ausgaben sind einseitig deckungsfähig zulas- ten 428 01.</i>	1.982.773,42	—	1.982.773,42	—
682 04-7	142	Zuschuss an den von der NBank verwalteten Fonds gemäß § 11a NHG <i>*** Gemäß § 17 Abs. 1 S. 2 LHO ist die Erläute- rung verbindlich.</i>	124.431,14	—	124.431,14	348.000
682 05-5	133	Verstärkungsmittel für von den Hochschulen zusätzlich abzuführende Personalnebenkosten <i>*** Gemäß § 17 Abs. 1 S. 2 LHO ist die Erläute- rung verbindlich.</i>	—	—	—	188.000

Aus dem Vorjahr übertragene Haushaltsreste, Vorgriffe (-)	Gesamtoll (Spalte 7 + 8)	Gegenüber dem Gesamtoll beträgt die Summe der Einnahmen/Ausgaben mehr/weniger (-) (Spalte 6 - 9)	Über- und außerplanmäßige Ausgaben, Vorgriffe	Begründung der Abweichungen gegenüber dem Gesamtoll
EUR	EUR	EUR	EUR	
8	9	10	11	12
(—)	(5.196.000,00)	(4.224,06)	(—)	
—	3.889.000,00	—	—	
—	1.307.000,00	4.224,06	—	
(—)	(—)	(-18.845,19)	(18.845,19)	
—	—	-18.845,19	18.845,19	119 96: Vgl. Begründung in Anlage I.
—	—	—	—	
(—)	(72.922.000,00)	(-610.754,14)	(—)	
—	—	22.588,77	—	
—	72.922.000,00	-633.342,91	—	
—	—	—	—	
—	4.591.000,00	-4.591.000,00	—	
—	171.000,00	—	—	
—	1.939.000,00	—	—	
—	3.000.000,00	-30.891,79	—	682 01: Die verbindliche Erläuterung lautet: Die Freigabe der Mittel kann bei MF beantragt werden, sobald sich MWK und MF auf ein Abrechnungsverfahren für die Positionen Schadensfälle, NLBV-Gebühren und Arbeitgeberanteile zur Sozialversicherung für auf Planstellen geführtes Tarifpersonal verständigt haben.
—	—	1.982.773,42	—	
—	348.000,00	-223.568,86	—	682 04: Die verbindliche Erläuterung lautet: Gemäß § 11a Abs. 1 NHG wird Studierenden, die mindestens zwei Geschwister haben, das Studienbeitragsdarlehen zinslos gewährt. Die Mindereinnahme der KfW sowie die Kosten der verwaltungsmäßigen Abwicklung sind aus dem von der NBank verwalteten Fonds – sog. Ausfallfonds – zu tragen.
—	188.000,00	-188.000,00	—	682 05: Die verbindliche Erläuterung lautet: Die Mittel dürfen bis zu 173.000 EUR nur für die Abführung des Versorgungszuschlags an Kapitel 1350 und bis zu 15.000 EUR nur für die Abführung der Beihilfepauschale an Kapitel 0601 aufgrund tatsächlich besetzter Planstellen für Professu-

Haushaltsjahr 2022

Einzelplan 06 Ministerium für Wissenschaft und Kultur

Kapitel 0608 Förderung der Wissenschaft allgemein

Titel	Fkt	Zweckbestimmung	Ist-Einnahmen Ist-Ausgaben	Zu übertragende Haushaltsreste, Vorgriffe (-)	Summe der Einnahmen/ Ausgaben (Spalte 4 + 5)	Haushaltsansatz
1	2	3	EUR	EUR	EUR	EUR
noch 682 05-5						
684 02-3	134	Zuschuss an die private Fachhochschule "Hochschule für Künste im Sozialen, Ottersberg"	503.000,00	—	503.000,00	503.000
684 03-1	133	Zuschuss zur Finanzierung der Deutsch-Französischen Hochschule	148.061,34	—	148.061,34	152.000
684 05-8	134	Zuschuss an die private Fachhochschule "hochschule 21" in Buxtehude	600.000,00	—	600.000,00	600.000
685 01-1	133	Forderungen aus Jahresabschlüssen der Stif- tungshochschulen <i>Die Ausgaben sind einseitig deckungsfähig zulasten 682 01.</i>	30.891,79	—	30.891,79	—
685 02-0	133	Zuschüsse an Stiftungen <i>Die Ausgaben sind einseitig deckungsfähig zulasten 428 01.</i>	1.543.592,67	—	1.543.592,67	—
685 03-8	139	Zuschuss an die Zentrale Evaluations- und Ak- kreditierungsagentur Hannover (ZEvA)	442.260,00	—	442.260,00	450.000
685 04-6	139	Zuschuss zur Förderung des Islamkolleg Deutschland e. V. <i>Übertragbar.</i>	100.000,00	—	100.000,00	100.000
686 01-8	139	Zuschuss an die IdeenExpo GmbH <i>Übertragbar.</i> *** Gemäß § 17 Abs. 1 S. 2 LHO ist der Absatz 1 der Erläuterung verbindlich.	7.850.000,00	—	7.850.000,00	7.850.000
		Titelgruppe(n)				
TGr. 61		Europäische und internationale wissenschaftliche Zusammenarbeit <i>Übertragbar.</i> <i>Die Ausgaben der Titelgruppe dürfen überschrit- ten werden bis zur Höhe der Ist-Einnahmen bei 119 61.</i> <i>Abweichend von § 20 Abs. 1 LHO sind gegensei- tig deckungsfähig nur die Ausgaben bei 527 61, 547 61, 682 61 und 685 61.</i>	(328.686,59)	(—)	(328.686,59)	(331.000)
527 61-0	133	Reisekostenvergütungen für Dienstreisen	14.250,61	—	14.250,61	—
529 61-3	133	Verfügunsmittel	1.000,00	—	1.000,00	1.000
547 61-1	133	Nicht aufteilbare sächliche Verwaltungsausgaben	82,37	—	82,37	—
682 61-6	133	Zuschüsse an Landesbetriebe	256.881,05	—	256.881,05	200.000
685 61-5	133	Sonstige Zuschüsse für laufende Zwecke	56.472,56	—	56.472,56	130.000
TGr. 62		Wissenschaftspreis Niedersachsen <i>Abweichend von § 20 Abs. 1 LHO sind gegensei- tig deckungsfähig nur die Ausgaben bei 539 62 und 547 62.</i>	(99.801,49)	(—)	(99.801,49)	(100.000)
529 62-1	139	Verfügunsmittel	7.000,00	—	7.000,00	7.000
539 62-7	139	Forschungspreise	87.950,00	—	87.950,00	88.000
547 62-0	139	Nicht aufteilbare sächliche Verwaltungsausgaben	4.851,49	—	4.851,49	5.000
TGr. 63		Internationalisierung der Hochschulen <i>Übertragbar.</i> <i>Die Ausgaben der Titelgruppe dürfen überschrit- ten werden bis zur Höhe der Ist-Einnahmen bei 119 63.</i>	(102.000,00)	(—)	(102.000,00)	(102.000)
682 63-2	133	Zuschüsse an Landesbetriebe	102.000,00	—	102.000,00	102.000
685 63-1	133	Zuschüsse für laufende Zwecke an öffentliche Einrichtungen	—	—	—	—

Aus dem Vorjahr übertragene Haushaltsreste, Vorgriffe (-)	Gesamtsoll (Spalte 7 + 8)	Gegenüber dem Gesamtsoll beträgt die Summe der Einnahmen/Ausgaben mehr/weniger (-) (Spalte 6 - 9)	Über- und außerplanmäßige Ausgaben, Vorgriffe	Begründung der Abweichungen gegenüber dem Gesamtsoll
EUR	EUR	EUR	EUR	
8	9	10	11	12
—	503.000,00	—	—	ren verausgabt werden, die aus Kapitel 0608 Titelgruppe 76 finanziert werden.
—	152.000,00	-3.938,66	—	
—	600.000,00	—	—	
—	—	30.891,79	—	
—	—	1.543.592,67	—	
—	450.000,00	-7.740,00	—	
—	100.000,00	—	—	
—	7.850.000,00	—	—	
(—)	(331.000,00)	(-2.313,41)	(—)	
—	—	14.250,61	—	
—	1.000,00	—	—	
—	—	82,37	—	
—	200.000,00	56.881,05	—	
—	130.000,00	-73.527,44	—	
(—)	(100.000,00)	(-198,51)	(—)	
—	7.000,00	—	—	
—	88.000,00	-50,00	—	
—	5.000,00	-148,51	—	
(—)	(102.000,00)	(—)	(—)	
—	102.000,00	—	—	
—	—	—	—	

686 01:
 Die verbindliche Erläuterung lautet:
 Die Landesförderung sichert die Zielerreichung der IdeenExpo. Die Bewilligung der Zuwendung erfolgt im Rahmen einer Festbetragsfinanzierung, um auch nachträgliche Finanzierungsbeiträge Dritter für weitere Projekte der IdeenExpo einsetzen zu können.

Haushaltsjahr 2022

Einzelplan 06 Ministerium für Wissenschaft und Kultur

Kapitel 0608 Förderung der Wissenschaft allgemein

Titel	Fkt	Zweckbestimmung	Ist-Einnahmen Ist-Ausgaben	Zu übertragende Haushaltsreste, Vorgriffe (-)	Summe der Einnahmen/ Ausgaben (Spalte 4 + 5)	Haushaltsansatz
1	2	3	EUR	EUR	EUR	EUR
TGr. 64		Förderung von Innovationen durch Hochschulen und Forschungseinrichtungen im Rahmen der EFRE-Förderperiode 2021 - 2027 <i>Übertragbar.</i> <i>Die Ausgaben der Titelgruppe dürfen überschritten werden bis zur Höhe der Ist-Einnahmen bei 119 64.</i> <i>*** Gemäß § 35 Abs. 2 LHO dürfen Ausgaben der Titelgruppe im Rahmen des Verwendungszwecks auch geleistet werden, wenn an anderer Stelle des Landeshaushalts Mittel für denselben Zweck veranschlagt sind.</i>	(—)	(3.000.000,00)	(3.000.000,00)	(3.000.000)
682 64-0	139	Zuschüsse an Landesbetriebe	—	3.000.000,00	3.000.000,00	3.000.000
685 64-0	139	Zuschüsse für laufende Zwecke an öffentliche Einrichtungen	—	—	—	—
891 64-9	139	Zuschüsse für Investitionen an öffentliche Unternehmen	—	—	—	—
894 64-8	139	Zuschüsse für Investitionen an öffentliche Einrichtungen	—	—	—	—
TGr. 65		Förderung von Innovation durch Hochschulen und Forschungseinrichtungen <i>Übertragbar.</i> <i>*** Gemäß § 35 Abs. 2 LHO dürfen Ausgaben der Titelgruppe im Rahmen des Verwendungszwecks auch geleistet werden, wenn an anderer Stelle des Landeshaushalts Mittel für denselben Zweck veranschlagt sind.</i>	(4.655.954,98)	(11.989.310,26)	(16.645.265,24)	(4.996.000)
682 65-9	139	Zuschüsse an Landesbetriebe	1.851.286,31	11.989.310,26	13.840.596,57	4.996.000
685 65-8	139	Zuschüsse für laufende Zwecke an öffentlichen Einrichtungen	873.389,13	—	873.389,13	—
891 65-7	139	Zuschüsse an Landesbetriebe	920.721,29	—	920.721,29	—
894 65-6	139	Zuschüsse für Investitionen an öffentliche Einrichtungen	1.010.558,25	—	1.010.558,25	—
TGr. 66		Maßnahmen des Technologietransfers und Erprobung neuer Kooperationsmodelle zwischen Hochschule und Wirtschaft <i>Übertragbar.</i> <i>Die Ausgaben der Titelgruppe dürfen überschritten werden bis zur Höhe der Ist-Einnahmen bei Einnahmetitelgruppe 66.</i>	(1.218.665,62)	(822.385,65)	(2.041.051,27)	(1.231.000)
682 66-7	139	Zuschüsse an Landesbetriebe	405.183,34	721.987,26	1.127.170,60	1.231.000
685 66-6	139	Zuschüsse für laufende Zwecke an öffentliche Einrichtungen	813.482,28	100.398,39	913.880,67	—
TGr. 67		Zuführungen an die Fachhochschulen aus formelgebundener Mittelbemessung <i>Übertragbar.</i> <i>Ausgaben der Titelgruppe dürfen nur geleistet werden bis zur Höhe der Ist-Einnahmen bei Einnahmetitelgruppe 67.</i>	(1.406.067,00)	(—)	(1.406.067,00)	(—)
682 67-5	133	Zuführungen an die Landesbetriebe	7.840,00	—	7.840,00	—
685 67-4	133	Zuführungen an die Stiftungen	1.398.227,00	—	1.398.227,00	—
TGr. 68		Zuführungen an die Universitäten aus formelgebundener Mittelbemessung <i>Übertragbar.</i> <i>Ausgaben der Titelgruppe dürfen nur geleistet werden bis zur Höhe der Ist-Einnahmen bei Einnahmetitelgruppe 68.</i>	(3.255.989,00)	(—)	(3.255.989,00)	(—)
682 68-3	133	Zuführungen an die Landesbetriebe	2.158.709,00	—	2.158.709,00	—

Aus dem Vorjahr übertragene Haushaltsreste, Vorgriffe (-)	Gesamtsoll (Spalte 7 + 8)	Gegenüber dem Gesamtsoll beträgt die Summe der Einnahmen/Ausgaben mehr/weniger (-) (Spalte 6 - 9)	Über- und außerplanmäßige Ausgaben, Vorgriffe	Begründung der Abweichungen gegenüber dem Gesamtsoll
EUR	EUR	EUR	EUR	
8	9	10	11	12
(—)	(3.000.000,00)	(—)	(—)	
—	3.000.000,00	—	—	
—	—	—	—	
—	—	—	—	
—	—	—	—	
(11.734.662,06)	(16.730.662,06)	(-85.396,82)	(—)	
11.734.662,06	16.730.662,06	-2.890.065,49	—	
—	—	873.389,13	—	
—	—	920.721,29	—	
—	—	1.010.558,25	—	
(752.801,90)	(1.983.801,90)	(57.249,37)	(—)	
139.025,09	1.370.025,09	-242.854,49	—	
613.776,81	613.776,81	300.103,86	—	
(—)	(—)	(1.406.067,00)	(—)	
—	—	7.840,00	—	
—	—	1.398.227,00	—	
(—)	(—)	(3.255.989,00)	(—)	
—	—	2.158.709,00	—	

Haushaltsjahr 2022

Einzelplan 06 Ministerium für Wissenschaft und Kultur

Kapitel 0608 Förderung der Wissenschaft allgemein

Titel	Fkt	Zweckbestimmung	Ist-Einnahmen Ist-Ausgaben	Zu übertragende Haushaltsreste, Vorgriffe (-)	Summe der Einnahmen/ Ausgaben (Spalte 4 + 5)	Haushaltsansatz
1	2	3	EUR	EUR	EUR	EUR
685 68-2	133	Zuführungen an die Stiftungen	1.097.280,00	—	1.097.280,00	—
TGr. 69		Innovative Hochschule <i>Übertragbar.</i>	(241.837,62)	(—)	(241.837,62)	(224.000)
682 69-1	133	Zuschüsse an Landesbetriebe	241.837,62	—	241.837,62	224.000
685 69-0	133	Zuschüsse für laufende Zwecke an öffentlichen Einrichtungen	—	—	—	—
TGr. 71		Erhaltung und Förderung der Lehre und Forschung <i>Übertragbar.</i> <i>Die Ausgaben der Titelgruppe dürfen überschritten werden bis zur Höhe der Ist-Einnahmen bei 119 71.</i>	(—)	(—)	(—)	(—)
429 71-6	133	Nicht aufteilbare Personalausgaben	—	—	—	—
547 71-9	133	Nicht aufteilbare sächliche Verwaltungsausgaben	—	—	—	—
682 71-3	133	Zuschüsse an Landesbetriebe	—	—	—	—
685 71-2	133	Zuschüsse für laufende Zwecke an öffentlichen Einrichtungen	—	—	—	—
TGr. 72		Zuführungen an Hochschulen infolge von Zielvereinbarungen <i>Übertragbar.</i> <i>Ausgaben der Titelgruppe dürfen nur geleistet werden bis zur Höhe der Ist-Einnahmen bei Einnahmetitelgruppe 72.</i>	(—)	(—)	(—)	(—)
682 72-1	133	Zuführungen an Landbetriebe	—	—	—	—
685 72-0	133	Zuschüsse an die Stiftungen	—	—	—	—
TGr. 74		Forschungs- und Berufungspool, innovative Hochschulprojekte <i>Übertragbar.</i> <i>Die Ausgaben der Titelgruppe dürfen überschritten werden bis zur Höhe der Ist-Einnahmen bei Einnahmetitelgruppe 74.</i>	(4.132.040,10)	(396.193,61)	(4.528.233,71)	(3.922.000)
429 74-0	165	Nicht aufteilbare Personalausgaben <i>*** Die Ausgaben dürfen nur für Vergütung von Beschäftigten in einem befristeten Arbeitsverhältnis geleistet werden.</i>	333.415,15	33.669,89	367.085,04	451.000
547 74-3	165	Nicht aufteilbare sächliche Verwaltungsausgaben	10.483,40	—	10.483,40	—
682 74-8	165	Zuschüsse an Landesbetriebe	2.645.122,37	—	2.645.122,37	2.305.000
685 74-7	165	Sonstige Zuschüsse für laufende Zwecke	1.143.019,18	362.523,72	1.505.542,90	1.166.000
894 74-5	165	Zuschüsse für Investitionen an öffentliche Einrichtungen	—	—	—	—
TGr. 75		Förderung der (Teil-) Akademisierung der Psychotherapeutenausbildung <i>Übertragbar.</i>	(—)	(—)	(—)	(204.000)
547 75-1	139	Nicht aufteilbare sächliche Verwaltungsausgaben	—	—	—	—
682 75-6	133	Zuschüsse für laufende Zwecke an Landesbetriebe	—	—	—	204.000
685 75-5	133	Zuschüsse für laufende Zwecke an öffentliche Einrichtungen	—	—	—	—
TGr. 76		Förderung der Pflegeausbildung <i>Übertragbar.</i>	(976.614,00)	(—)	(976.614,00)	(1.020.000)
547 76-0	133	Nicht aufteilbare sächliche Verwaltungskosten	—	—	—	—
682 76-4	133	Zuschüsse an Landesbetriebe	976.614,00	—	976.614,00	1.020.000

Aus dem Vorjahr übertragene Haushaltsreste, Vorgriffe (-)	Gesamtsoll (Spalte 7 + 8)	Gegenüber dem Gesamtsoll beträgt die Summe der Einnahmen/Ausgaben mehr/weniger (-) (Spalte 6 - 9)	Über- und außerplanmäßige Ausgaben, Vorgriffe	Begründung der Abweichungen gegenüber dem Gesamtsoll
EUR	EUR	EUR	EUR	
8	9	10	11	12
—	—	1.097.280,00	—	
(17.837,62)	(241.837,62)	(—)	(—)	
17.837,62	241.837,62	—	—	
—	—	—	—	
(—)	(—)	(—)	(—)	
—	—	—	—	
—	—	—	—	
—	—	—	—	
(—)	(—)	(—)	(—)	
—	—	—	—	
—	—	—	—	
(363.026,10)	(4.285.026,10)	(243.207,61)	(—)	
—	451.000,00	-83.914,96	—	
—	—	10.483,40	—	
23.483,20	2.328.483,20	316.639,17	—	
339.542,90	1.505.542,90	—	—	
—	—	—	—	
(—)	(204.000,00)	(-204.000,00)	(—)	
—	—	—	—	
—	204.000,00	-204.000,00	—	
—	—	—	—	
(—)	(1.020.000,00)	(-43.386,00)	(—)	
—	—	—	—	
—	1.020.000,00	-43.386,00	—	

Haushaltsjahr 2022

Einzelplan 06 Ministerium für Wissenschaft und Kultur

Kapitel 0608 Förderung der Wissenschaft allgemein

Titel	Fkt	Zweckbestimmung	Ist-Einnahmen Ist-Ausgaben	Zu übertragende Haushaltsreste, Vorgriffe (-)	Summe der Einnahmen/ Ausgaben (Spalte 4 + 5)	Haushaltsansatz
1	2	3	EUR	EUR	EUR	EUR
685 76-3	133	Zuschüsse für laufende Zwecke an öffentliche Einrichtungen	—	—	—	—
TGr. 77		Förderung der Hochschulstruktur und der Qualität des Studiums <i>Übertragbar.</i> <i>Die Ausgaben der Titelgruppe dürfen überschritten werden bis zur Höhe der Ist-Einnahmen bei 119 77.</i> <i>*** Soweit Ausgaben für Vergütungen von Beschäftigten geleistet werden, dürfen diese nur in einem befristeten Arbeitsverhältnis beschäftigt werden.</i>	(1.411.350,00)	(913.154,39)	(2.324.504,39)	(1.680.000)
547 77-8	133	Nicht aufteilbare sächliche Verwaltungsausgaben	—	—	—	—
682 77-2	133	Zuschüsse an Landesbetriebe	1.060.350,00	874.815,39	1.935.165,39	1.680.000
685 77-1	133	Zuschüsse für laufende Zwecke an öffentliche Einrichtungen	351.000,00	38.339,00	389.339,00	—
TGr. 78		Bund-Länder-Professorinnen-Programm <i>Übertragbar.</i> <i>Die Ausgaben sind einseitig deckungsfähig zulasten Ausgabeteilgruppe 79.</i>	(1.173.231,75)	(63.702,75)	(1.236.934,50)	(1.100.000)
682 78-0	133	Zuschüsse an Landesbetriebe	650.544,00	63.702,75	714.246,75	1.100.000
685 78-0	133	Zuschüsse für laufende Zwecke an öffentliche Einrichtungen	522.687,75	—	522.687,75	—
TGr. 79		Frauen- und Genderforschung; Förderung der Chancengleichheit für Frauen in Forschung und Lehre <i>Übertragbar.</i> <i>Die Ausgaben sind einseitig deckungsfähig zugunsten Ausgabeteilgruppe 78.</i>	(459.350,06)	(83.696,50)	(543.046,56)	(700.000)
547 79-4	133	Nicht aufteilbare sächliche Verwaltungsausgaben	—	—	—	—
682 79-9	133	Zuschüsse an Landesbetriebe	355.450,06	83.696,50	439.146,56	700.000
685 79-8	133	Zuschüsse für laufende Zwecke an öffentliche Einrichtungen	103.900,00	—	103.900,00	—
TGr. 80		Landesstipendienprogramm <i>*** Gemäß § 17 Abs. 1 S. 2 LHO ist Absatz 1 der Erläuterung verbindlich.</i>	(1.136.500,00)	(—)	(1.136.500,00)	(1.000.000)
682 80-2	142	Zuschüsse an Landesbetriebe	762.000,00	—	762.000,00	1.000.000
685 80-1	142	Zuschüsse für laufende Zwecke an öffentliche Einrichtungen	374.500,00	—	374.500,00	—
TGr. 81		Nationales Stipendienprogramm <i>Übertragbar.</i> <i>Ausgaben der Titelgruppe dürfen nur geleistet werden bis zur Höhe der Ist-Einnahmen bei 231 81.</i> <i>*** Gemäß § 17 Abs. 1 S. 2 LHO ist Absatz 1 der Erläuterung verbindlich.</i>	(2.969.376,00)	(—)	(2.969.376,00)	(—)
682 81-0	142	Zuschüsse an Landesbetriebe	1.762.290,00	—	1.762.290,00	—
685 81-0	142	Zuschüsse für laufende Zwecke an öffentliche Einrichtungen	1.207.086,00	—	1.207.086,00	—
TGr. 82		Qualitätsmittel für Studium und Lehre <i>Übertragbar.</i>	(126.765.935,75)	(8.204.064,25)	(134.970.000,00)	(134.970.000)
682 82-9	133	Zuschüsse an Landesbetriebe	84.618.769,22	8.204.064,25	92.822.833,47	134.970.000
685 82-8	133	Zuschüsse für laufende Zwecke an öffentliche Einrichtungen	42.147.166,53	—	42.147.166,53	—

Aus dem Vorjahr übertragene Haushaltsreste, Vorgriffe (-)	Gesamtsoll (Spalte 7 + 8)	Gegenüber dem Gesamtsoll beträgt die Summe der Einnahmen/Ausgaben mehr/weniger (-) (Spalte 6 - 9)	Über- und außerplanmäßige Ausgaben, Vorgriffe	Begründung der Abweichungen gegenüber dem Gesamtsoll
EUR	EUR	EUR	EUR	
8	9	10	11	12
—	—	—	—	
(216.539,00)	(1.896.539,00)	(427.965,39)	(—)	
—	—	—	—	
—	1.680.000,00	255.165,39	—	
216.539,00	216.539,00	172.800,00	—	
(136.934,50)	(1.236.934,50)	(—)	(—)	
—	1.100.000,00	-385.753,25	—	
136.934,50	136.934,50	385.753,25	—	
(20.995,00)	(720.995,00)	(-177.948,44)	(—)	
—	—	—	—	
—	700.000,00	-260.853,44	—	
20.995,00	20.995,00	82.905,00	—	
(136.500,00)	(1.136.500,00)	(—)	(—)	TGr. 80: Die verbindliche Erläuterung lautet: Stipendien können über das Haushaltsjahr hinaus bewilligt werden.
91.500,00	1.091.500,00	-329.500,00	—	
45.000,00	45.000,00	329.500,00	—	
(—)	(—)	(2.969.376,00)	(—)	TGr. 81: Die verbindliche Erläuterung lautet: Stipendien können über das Haushaltsjahr hinaus bewilligt werden.
—	—	1.762.290,00	—	
—	—	1.207.086,00	—	
(17.395.691,50)	(152.365.691,50)	(-17.395.691,50)	(—)	
17.395.691,50	152.365.691,50	-59.542.858,03	—	
—	—	42.147.166,53	—	

Haushaltsjahr 2022

Einzelplan 06 Ministerium für Wissenschaft und Kultur

Kapitel 0608 Förderung der Wissenschaft allgemein

Titel	Fkt	Zweckbestimmung	Ist-Einnahmen Ist-Ausgaben	Zu übertragende Haushaltsreste, Vorgriffe (-)	Summe der Einnahmen/ Ausgaben (Spalte 4 + 5)	Haushaltsansatz
1	2	3	EUR	EUR	EUR	EUR
TGr. 91		Nationales Hochleistungsrechnen an Hochschulen Verwaltungsvereinbarung zwischen Bund und Ländern gem. Art. 91b Abs. 1 GG Übertragbar. <i>Die Ausgaben der Titelgruppe erhöhen oder vermindern sich um die Mehr- oder Minder-Einnahmen bei Einnahmetitelgruppe 91.</i>	(7.220.000,00)	(—)	(7.220.000,00)	(7.220.000)
685 91-7	139	Zuschüsse für laufende Zwecke an öffentliche Einrichtungen *** Ausgaben in Höhe von 97.000 EUR dürfen in 2023 nur mit Einwilligung des MF geleistet werden.	7.220.000,00	—	7.220.000,00	4.220.000
894 91-5	139	Zuschüsse für Investitionen an öffentliche Einrichtungen	—	—	—	3.000.000
TGr. 93		Digitalisierungsprofessuren Übertragbar. <i>Die Ausgaben der Titelgruppe dürfen überschritten werden bis zur Höhe der Ist-Einnahmen bei 119 93.</i>	(4.891.829,00)	(2.072.017,60)	(6.963.846,60)	(—)
547 93-0	133	Nicht aufteilbare sächliche Verwaltungskosten	—	—	—	—
682 93-4	133	Zuschüsse an Landesbetriebe	4.426.473,00	1.088.873,60	5.515.346,60	—
685 93-3	133	Zuschüsse an öffentliche Einrichtungen	465.356,00	983.144,00	1.448.500,00	—
TGr. 95		Gewinnung u. Entwicklung von professoralem Personal an Fachhochschulen Verwaltungsvereinbarung zwischen Bund und Ländern gem. Art. 91b Abs. 1 GG Übertragbar.	(—)	(—)	(—)	(—)
631 95-7	133	Zuweisungen an den Bund zur Abwicklung des Programms	—	—	—	—
682 95-0	133	Zuschüsse für Landesbetriebe	—	—	—	—
685 95-0	133	Zuschüsse für laufende Zwecke an öffentliche Einrichtungen	—	—	—	—
TGr. 96		Hochschulpakt 2020 Übertragbar. <i>Die Ausgaben der Titelgruppe erhöhen oder vermindern sich um die Mehr- oder Minder-Einnahmen bei Einnahmetitelgruppe 96.</i>	(—)	(—)	(—)	(—)
547 96-4	133	Nicht aufteilbare sächliche Verwaltungsausgaben	—	—	—	—
682 96-9	133	Zuschüsse an Landesbetriebe	—	—	—	—
685 96-8	133	Zuschüsse für laufende Zwecke an öffentliche Einrichtungen	—	—	—	—
891 96-7	133	Zuschüsse für Investitionen an öffentliche Unternehmen	—	—	—	—
894 96-6	133	Zuschüsse für Investitionen an öffentliche Einrichtungen	—	—	—	—
TGr. 97		Zukunftsvertrag Studium und Lehre stärken Verwaltungsvereinbarung zwischen Bund und Ländern gem. Art. 91b Abs.1 GG Übertragbar. <i>Die Ausgaben der Titelgruppe erhöhen oder vermindern sich um die Mehr- oder Minder-Einnahmen bei Einnahmetitelgruppe 97.</i>	(72.919.325,67)	(693.791,19)	(73.613.116,86)	(73.922.000)
547 97-2	133	Nicht aufteilbare sächliche Verwaltungsausgaben	—	—	—	—
631 97-3 apl.	133	Rückzahlung nicht verbrauchter Bundesmittel	22.992,67	—	22.992,67	—
682 97-7	133	Zuschüsse an Landesbetriebe	48.577.322,00	693.791,19	49.271.113,19	73.922.000

Aus dem Vorjahr übertragene Haushaltsreste, Vorgriffe (-)	Gesamtoll (Spalte 7 + 8)	Gegenüber dem Gesamtoll beträgt die Summe der Einnahmen/Ausgaben mehr/weniger (-) (Spalte 6 - 9)	Über- und außerplanmäßige Ausgaben, Vorgriffe	Begründung der Abweichungen gegenüber dem Gesamtoll
EUR	EUR	EUR	EUR	
8	9	10	11	12
(—)	(7.220.000,00)	(—)	(—)	
—	4.220.000,00	3.000.000,00	—	
—	3.000.000,00	-3.000.000,00	—	
(3.836.330,65)	(3.836.330,65)	(3.127.515,95)	(—)	
—	—	—	—	
2.750.456,00	2.750.456,00	2.764.890,60	—	
1.085.874,65	1.085.874,65	362.625,35	—	
(—)	(—)	(—)	(—)	
—	—	—	—	
—	—	—	—	
—	—	—	—	
(—)	(—)	(—)	(—)	
—	—	—	—	
—	—	—	—	
—	—	—	—	
—	—	—	—	
(301.871,00)	(74.223.871,00)	(-610.754,14)	(22.992,67)	
—	—	—	—	
—	—	22.992,67	22.992,67	apl. 631 97: Vgl. Begründung in Anlage I.
—	73.922.000,00	-24.650.886,81	—	

Haushaltsjahr 2022

Einzelplan 06 Ministerium für Wissenschaft und Kultur

Kapitel 0608 Förderung der Wissenschaft allgemein

Titel	Fkt	Zweckbestimmung	Ist-Einnahmen Ist-Ausgaben	Zu übertragende Haushaltsreste, Vorgriffe (-)	Summe der Einnahmen/ Ausgaben (Spalte 4 + 5)	Haushaltsansatz
1	2	3	EUR	EUR	EUR	EUR
685 97-6	133	Zuschüsse für laufende Zwecke an öffentliche Einrichtungen	24.319.011,00	—	24.319.011,00	—
891 97-5	133	Zuschüsse für Investitionen an Landesbetriebe	—	—	—	—
894 97-4	133	Zuschüsse für Investitionen an öffentliche Einrichtungen	—	—	—	—
Abschluss Kapitel 0608						
		1 Verwaltungseinnahmen, Einnahmen aus Schuldendienst und dergleichen	11.356.153,67	—	11.356.153,67	3.100.000
		2 Einnahmen aus Zuweisungen und Zuschüssen mit Ausnahme für Investitionen	80.743.746,28	—	80.743.746,28	78.118.000
		Summe der Einnahmen	92.099.899,95	—	92.099.899,95	81.218.000
		4 Personalausgaben	333.415,15	33.669,89	367.085,04	5.042.000
		5 Sächliche Verwaltungsausgaben, militärische Beschaffungen usw. Ausgaben für den Schuldendienst	125.617,87	—	125.617,87	101.000
		6 Ausgaben für Zuweisungen und Zuschüsse mit Ausnahme für Investitionen	248.514.876,12	31.068.130,83	279.583.006,95	247.471.000
		8 Sonstige Ausgaben für Investitionen und Investitionsfördermaßnahmen	1.931.279,54	—	1.931.279,54	3.000.000
		Summe der Ausgaben	250.905.188,68	31.101.800,72	282.006.989,40	255.614.000
		Zuschuss	158.805.288,73	31.101.800,72	189.907.089,45	174.396.000

Aus dem Vorjahr übertragene Haushaltsreste, Vorgriffe (-)	Gesamtsoll (Spalte 7 + 8)	Gegenüber dem Gesamtsoll beträgt die Summe der Einnahmen/Ausgaben mehr/weniger (-) (Spalte 6 - 9)	Über- und außerplanmäßige Ausgaben, Vorgriffe	Begründung der Abweichungen gegenüber dem Gesamtsoll
EUR	EUR	EUR	EUR	
8	9	10	11	12
301.871,00	301.871,00	24.017.140,00	—	
—	—	—	—	
—	—	—	—	
—	3.100.000,00	8.256.153,67	18.845,19	
—	78.118.000,00	2.625.746,28	—	
—	81.218.000,00	10.881.899,95	18.845,19	
—	5.042.000,00	-4.674.914,96	—	
—	101.000,00	24.617,87	—	
34.913.189,33	282.384.189,33	-2.801.182,38	22.992,67	
—	3.000.000,00	-1.068.720,46	—	
34.913.189,33	290.527.189,33	-8.520.199,93	22.992,67	
34.913.189,33	209.309.189,33	-19.402.099,88		

Haushaltsjahr 2022

Einzelplan 06 Ministerium für Wissenschaft und Kultur

Kapitel 0609 Zusätzliche Förderung von Wissenschaft und Technik in Forschung und Lehre

Titel	Fkt	Zweckbestimmung	Ist-Einnahmen Ist-Ausgaben	Zu übertragende Haushaltsreste, Vorgriffe (-)	Summe der Einnahmen/ Ausgaben (Spalte 4 + 5)	Haushaltsansatz
1	2	3	EUR	EUR	EUR	EUR
		E I N N A H M E N				
342 01-0	165	Zuschüsse der "VolkswagenStiftung" zur zusätzlichen Förderung von Wissenschaft und Technik in Forschung und Lehre <i>Vgl. K-Vermerk zu Ausgabetitelgruppe 76. *** Rückzahlungen der bei den Ausgabetiteln verausgabten Beträge -auch aus Vorjahren- sind hier zu vereinnahmen.</i>	131.681.777,29	—	131.681.777,29	100.000.000
		A U S G A B E N				
		Titelgruppe(n)				
TGr. 76		Zusätzliche Förderung von Wissenschaft und Technik in Forschung und Lehre und zusätzliche Förderung sonstiger staatlicher Einrichtungen Übertragbar. <i>Ausgaben der Titelgruppe dürfen nur geleistet werden bis zur Höhe der Ist-Einnahmen bei 342 01. *** Sind in Vorjahren Verpflichtungen auf Grund von Verpflichtungsermächtigungen eingegangen worden, dürfen Ausgaben im Vorgriff auf die nächstjährige Bewilligung auch geleistet werden, wenn die Isteinnahmen die Höhe der Istausgaben nicht erreichen. Persönliche Verwaltungsausgaben dürfen nur für Vergütungen von Beschäftigten in einem befristeten Arbeitsverhältnis geleistet werden.</i>	(149.342.238,57)	(221.737,01)	(149.563.975,58)	(100.000.000)
429 76-0	165	Nicht aufteilbare Personalausgaben	—	—	—	—
459 76-7	165	Nicht aufteilbare Fürsorgeleistungen und personalbezogene Sachausgaben	—	—	—	—
547 76-3	165	Nicht aufteilbare sächliche Verwaltungsausgaben	—	—	—	—
682 76-8	165	Zuschüsse für laufende Zwecke an Landesbetriebe	75.030.821,25	221.737,01	75.252.558,26	100.000.000
685 76-7	165	Zuschüsse für laufende Zwecke an Sonstige	34.460.579,96	—	34.460.579,96	—
812 76-9	165	Erwerb von Geräten, Ausstattungs- und Ausrüstungsgegenständen	—	—	—	—
891 76-6	165	Zuschüsse für Investitionen an Landesbetriebe	4.348.500,00	—	4.348.500,00	—
894 76-5	165	Zuschüsse für Investitionen an öffentliche Einrichtungen	10.455.801,96	—	10.455.801,96	—
981 76-5	891	Abführungen an Kapitel 0604	25.046.535,40	—	25.046.535,40	—

Aus dem Vorjahr übertragene Haushaltsreste, Vorgriffe (-) EUR	Gesamtsoll (Spalte 7 + 8) EUR	Gegenüber dem Gesamtsoll beträgt die Summe der Ein- nahmen/Ausgaben mehr/weniger (-) (Spalte 6 - 9) EUR	Über- und außerplanmäßige Ausgaben, Vorgriffe EUR	Begründung der Abweichungen gegenüber dem Gesamtsoll
8	9	10	11	12
—	100.000.000,00	31.681.777,29	—	
(17.882.198,29)	(117.882.198,29)	(31.681.777,29)	(—)	
—	—	—	—	
—	—	—	—	
—	—	—	—	
17.882.198,29	117.882.198,29	-42.629.640,03	—	
—	—	34.460.579,96	—	
—	—	—	—	
—	—	4.348.500,00	—	
—	—	10.455.801,96	—	
—	—	25.046.535,40	—	

Haushaltsjahr 2022

Einzelplan 06 Ministerium für Wissenschaft und Kultur

Kapitel 0609 Zusätzliche Förderung von Wissenschaft und Technik in Forschung und Lehre

Titel	Fkt	Zweckbestimmung	Ist-Einnahmen Ist-Ausgaben	Zu übertragende Haushaltsreste, Vorgriffe (-)	Summe der Einnahmen/ Ausgaben (Spalte 4 + 5)	Haushaltsansatz
			EUR	EUR	EUR	EUR
1	2	3	4	5	6	7
		Abschluss Kapitel 0609				
		3 Einnahmen aus Schuldenaufnahmen, aus Zuweisungen und Zuschüssen für Investitionen, besondere Finanzierungseinnahmen	131.681.777,29	—	131.681.777,29	100.000.000
		Summe der Einnahmen	131.681.777,29	—	131.681.777,29	100.000.000
		4 Personalausgaben	—	—	—	—
		5 Sächliche Verwaltungsausgaben, militärische Beschaffungen usw. Ausgaben für den Schuldendienst	—	—	—	—
		6 Ausgaben für Zuweisungen und Zuschüsse mit Ausnahme für Investitionen	109.491.401,21	221.737,01	109.713.138,22	100.000.000
		8 Sonstige Ausgaben für Investitionen und Investitionsfördermaßnahmen	14.804.301,96	—	14.804.301,96	—
		9 Besondere Finanzierungsausgaben	25.046.535,40	—	25.046.535,40	—
		Summe der Ausgaben	149.342.238,57	221.737,01	149.563.975,58	100.000.000
		Zuschuss	17.660.461,28	221.737,01	17.882.198,29	—

Aus dem Vorjahr übertragene Haushaltsreste, Vorgriffe (-) EUR	Gesamtsoll (Spalte 7 + 8) EUR	Gegenüber dem Gesamtsoll beträgt die Summe der Ein- nahmen/Ausgaben mehr/weniger (-) (Spalte 6 - 9) EUR	Über- und außerplanmäßige Ausgaben, Vorgriffe EUR	Begründung der Abweichungen gegenüber dem Gesamtsoll
8	9	10	11	12
—	100.000.000,00	31.681.777,29	—	
— — — 17.882.198,29 — —	100.000.000,00 — — 117.882.198,29 — —	31.681.777,29 — — -8.169.060,07 14.804.301,96 25.046.535,40	— — — — —	
17.882.198,29 17.882.198,29	117.882.198,29 17.882.198,29	31.681.777,29 —	—	

Haushaltsjahr 2022

Einzelplan 06 Ministerium für Wissenschaft und Kultur

Kapitel 0610 Stiftung Universität Göttingen

Titel	Fkt	Zweckbestimmung	Ist-Einnahmen Ist-Ausgaben	Zu übertragende Haushaltsreste, Vorgriffe (-)	Summe der Einnahmen/ Ausgaben (Spalte 4 + 5)	Haushaltsansatz
1	2	3	EUR	EUR	EUR	EUR
		E I N N A H M E N				
111 12-4	133	Ablieferungen von Studiengebühren Langzeitstudierender	—	—	—	451.000
		A U S G A B E N				
685 01-5	133	Zuschüsse für laufende Zwecke der Stiftung <i>Die Ausgaben sind einseitig deckungsfähig zugunsten 894 01. *** Gemäß § 17 Abs. 1 S. 2 LHO sind die Absätze 1 bis 3 der Erläuterung verbindlich.</i>	269.907.769,00	—	269.907.769,00	270.328.000
894 01-3	133	Zuschüsse für Investitionen der Stiftung <i>Die Ausgaben sind einseitig deckungsfähig zulasten 685 01.</i>	4.244.000,00	—	4.244.000,00	4.244.000
		Abschluss Kapitel 0610				
		1 Verwaltungseinnahmen, Einnahmen aus Schuldendienst und dergleichen	—	—	—	451.000
		Summe der Einnahmen	—	—	—	451.000
		6 Ausgaben für Zuweisungen und Zuschüsse mit Ausnahme für Investitionen	269.907.769,00	—	269.907.769,00	270.328.000
		8 Sonstige Ausgaben für Investitionen und Investitionsfördermaßnahmen	4.244.000,00	—	4.244.000,00	4.244.000
		Summe der Ausgaben	274.151.769,00	—	274.151.769,00	274.572.000
		Zuschuss	274.151.769,00	—	274.151.769,00	274.121.000

Aus dem Vorjahr übertragene Haushaltsreste, Vorgriffe (-)	Gesamtsoll (Spalte 7 + 8)	Gegenüber dem Gesamtsoll beträgt die Summe der Einnahmen/Ausgaben mehr/weniger (-) (Spalte 6 - 9)	Über- und außerplanmäßige Ausgaben, Vorgriffe	Begründung der Abweichungen gegenüber dem Gesamtsoll												
EUR	EUR	EUR	EUR													
8	9	10	11	12												
—	451.000,00	-451.000,00	—													
—	270.328.000,00	-420.231,00	—													
—	4.244.000,00	—	—													
—	451.000,00	-451.000,00	—													
—	451.000,00	-451.000,00	—	Die Aufhebung der Sperre bedarf der Zustimmung des Niedersächsischen Finanzministeriums.												
—	270.328.000,00	-420.231,00	—	2. Gemäß § 57 Abs. 5 NHG ist die Stiftung ermächtigt, zur Deckung von Ausgaben Kredite vom Kreditmarkt bis zur Höhe von 27.032.800 EUR im Haushaltsjahr 2022 und 27.430.900 EUR im Haushaltsjahr 2023 aufzunehmen. Bei Kreditaufnahmen über mehrere Haushaltsjahre darf diese Summe nicht überschritten werden. Eine Erhöhung der Finanzhilfe auf Grund der Kreditaufnahme ist ausgeschlossen.												
—	4.244.000,00	—	—	Die Kreditermächtigung für das Haushaltsjahr 2020 betrug 26.165.800 EUR und wurde am 31.12.2020 mit 0 EUR in Anspruch genommen. Die Kreditermächtigung für das Haushaltsjahr 2021 beträgt 26.093.800 EUR und soll voraussichtlich bis zu einer Höhe von 0 EUR in Anspruch genommen werden.												
—	274.572.000,00	-420.231,00	—	3. Dem Studentenwerk Göttingen werden die zur Erfüllung seiner gesetzlichen Aufgaben erforderlichen stiftungseigenen Räume ohne Erhebung eines Nutzungsentgelts überlassen:												
—	274.121.000,00	30.769,00	—	<table border="1"> <thead> <tr> <th>Einrichtung</th> <th>qm</th> <th>nachrichtlich Mietpreis/jährlich</th> </tr> </thead> <tbody> <tr> <td>Cafeteria</td> <td>659</td> <td>53.675 EUR</td> </tr> <tr> <td>Mensa</td> <td>12.091</td> <td>870.552 EUR</td> </tr> <tr> <td>Wohnheim</td> <td>3.732</td> <td>249.617 EUR</td> </tr> </tbody> </table>	Einrichtung	qm	nachrichtlich Mietpreis/jährlich	Cafeteria	659	53.675 EUR	Mensa	12.091	870.552 EUR	Wohnheim	3.732	249.617 EUR
Einrichtung	qm	nachrichtlich Mietpreis/jährlich														
Cafeteria	659	53.675 EUR														
Mensa	12.091	870.552 EUR														
Wohnheim	3.732	249.617 EUR														
				Zustimmung MF für 4.335.183,00 EUR vom 09.12.2022; Az. 1612-04032-0610 C (2022)												

Haushaltsjahr 2022

Einzelplan 06 Ministerium für Wissenschaft und Kultur

Kapitel 0612 Stiftung Universität Göttingen - Universitätsmedizin

Titel	Fkt	Zweckbestimmung	Ist-Einnahmen Ist-Ausgaben	Zu übertragende Haushaltsreste, Vorgriffe (-)	Summe der Einnahmen/ Ausgaben (Spalte 4 + 5)	Haushaltsansatz
1	2	3	EUR	EUR	EUR	EUR
E I N N A H M E N						
111 12-1	132	Ablieferungen von Studiengebühren Langzeitstudierender	—	—	—	18.000
A U S G A B E N						
685 01-2	132	Zuschüsse für laufende Zwecke der Stiftung <i>Die Ausgaben sind einseitig deckungsfähig zugunsten 894 01. *** Gemäß § 17 Abs. 1 S. 2 LHO sind die Absätze 1 bis 4 der Erläuterung verbindlich.</i>	162.219.400,00	—	162.219.400,00	161.369.000
894 01-0	132	Zuschüsse für Investitionen der Stiftung <i>Die Ausgaben sind einseitig deckungsfähig zulasten 685 01. *** Gemäß § 17 Abs. 1 S. 2 LHO sind die Absätze 1 und 2 der Erläuterung verbindlich.</i>	18.520.000,00	6.710.000,00	25.230.000,00	20.530.000

Aus dem Vorjahr übertragene Haushaltsreste, Vorgriffe (-)	Gesamtsohl (Spalte 7 + 8)	Gegenüber dem Gesamtsohl beträgt die Summe der Einnahmen/Ausgaben mehr/weniger (-) (Spalte 6 - 9)	Über- und außerplanmäßige Ausgaben, Vorgriffe	Begründung der Abweichungen gegenüber dem Gesamtsohl
EUR	EUR	EUR	EUR	
8	9	10	11	12
—	18.000,00	-18.000,00	—	
—	161.369.000,00	850.400,00	—	
4.700.000,00	25.230.000,00	—	—	<p>685 01: Die verbindliche Erläuterung lautet: 1. Der Ermächtigungsrahmen nach § 56 Abs. 4 Sätze 6 bis 8 NHG beträgt für den Tarifbereich TV-L 93.600.720 EUR für das Jahr 2022 und 95.428.160 EUR für das Jahr 2023. Von diesem Ermächtigungsrahmen sowie vom Ansatz sind bis zum Abschluss eines neuen Tarifvertrages (TV-L) jeweils 2.103.536 EUR in 2022 und 3.510.269 EUR in 2023 gesperrt.</p> <p>Der Ermächtigungsrahmen nach § 56 Abs. 4 Sätze 6 bis 8 NHG beträgt für den Tarifbereich TV-Ä 30.097.245 EUR für das Jahr 2022 und 30.661.868 EUR für das Jahr 2023. Von diesem Ermächtigungsrahmen sowie vom Ansatz sind bis zum Abschluss eines neuen Tarifvertrages (TV-Ä) jeweils 279.627 EUR in 2022 und 844.250 EUR in 2023 gesperrt.</p> <p>Der Ermächtigungsrahmen nach § 56 Abs. 4 Sätze 6 bis 8 NHG beträgt für den Besoldungsbereich 5.474.255 EUR für das Jahr 2022 und 5.579.793 EUR für das Jahr 2023. Von diesem Ermächtigungsrahmen sowie vom Ansatz sind bis zur Verabschiedung eines neuen Besoldungsgesetzes jeweils 103.514 EUR in 2022 und 209.052 EUR in 2023 gesperrt.</p> <p>Die Aufhebung der Sperrungen bedarf der Zustimmung des Niedersächsischen Finanzministeriums.</p> <p>2. Im Tarifbereich TV-Ä entfallen 8,75 Beschäftigungsmöglichkeiten Ä 1 in Verbindung mit der Zahnärztlichen Approbationsordnung zum 31.12.2025.</p> <p>3. Gemäß § 57 Abs. 5 NHG ist die Stiftung ermächtigt, zur Deckung von Ausgaben Kredite vom Kreditmarkt in den Haushaltsjahren 2022 und 2023 jeweils bis zur Höhe von 95.000.000 EUR aufzunehmen. Bei Kreditaufnahmen über mehrere Haushaltsjahre darf diese Summe nicht überschritten werden. Eine Erhöhung der Finanzhilfe auf Grund der Kreditaufnahme ist ausgeschlossen. Die Kreditermächtigung für das Haushaltsjahr 2020 betrug 55.000.000 EUR und wurde am 31.12.2020 mit 0 EUR in Anspruch genommen. Die Kreditermächtigung für das Haushaltsjahr 2021 beträgt 95.000.000 EUR und soll voraussichtlich bis zu einer Höhe von 15.000.000 EUR in Anspruch genommen werden.</p> <p>4. Von dem Ansatz dürfen 44.285 EUR nur mit Einwilligung des MF verausgabt werden. Die Freigabe der Mittel für die Spitzabrechnung der Forderungen und Verbindlichkeiten des Jahres 2020 kann erst nach Vorlage des Reindruckexemplares des Jahresabschlusses 2020 erfolgen.</p> <p>Umgesetzt von 1302-682 12: 1.000.400,00 EUR Zu 1.: Zustimmung MF vom 09.12.2022; Az. 1612-04032-0612 C (2022)</p> <p>Zu 4.: Einwilligung MF vom 25.08.2022; Az. 1612-04032/0612/2020</p> <p>894 01: Die verbindliche Erläuterung lautet: 1. Von dem Ansatz sind 5.800.000 EUR für die Wiederbeschaffung von Anlagegütern bis zu 1.000.000 EUR im Einzelfall sowie kleine bauliche Maßnahmen bis zu 300.000 EUR im Einzelfall im Sinne der Regelungen für förderfähige Einrichtungen</p>

Haushaltsjahr 2022

Einzelplan 06 Ministerium für Wissenschaft und Kultur

Kapitel 0612 Stiftung Universität Göttingen - Universitätsmedizin

Titel	Fkt	Zweckbestimmung	Ist-Einnahmen Ist-Ausgaben	Zu übertragende Haushaltsreste, Vorgriffe (-)	Summe der Einnahmen/ Ausgaben (Spalte 4 + 5)	Haushaltsansatz
			EUR	EUR	EUR	EUR
1	2	3	4	5	6	7
noch 894 01-0		<p>Abschluss Kapitel 0612</p>				
		1 Verwaltungseinnahmen, Einnahmen aus Schuldendienst und dergleichen	—	—	—	18.000
		Summe der Einnahmen	—	—	—	18.000
		6 Ausgaben für Zuweisungen und Zuschüsse mit Ausnahme für Investitionen	162.219.400,00	—	162.219.400,00	161.369.000
		8 Sonstige Ausgaben für Investitionen und Investitionsfördermaßnahmen	18.520.000,00	6.710.000,00	25.230.000,00	20.530.000
		Summe der Ausgaben	180.739.400,00	6.710.000,00	187.449.400,00	181.899.000
		Zuschuss	180.739.400,00	6.710.000,00	187.449.400,00	181.881.000

Aus dem Vorjahr übertragene Haushaltsreste, Vorgriffe (-) EUR	Gesamtsoll (Spalte 7 + 8) EUR	Gegenüber dem Gesamtsoll beträgt die Summe der Einnahmen/Ausgaben mehr/weniger (-) (Spalte 6 - 9) EUR	Über- und außerplanmäßige Ausgaben, Vorgriffe EUR	Begründung der Abweichungen gegenüber dem Gesamtsoll
8	9	10	11	12
—	18.000,00	-18.000,00	—	<p>gen nach § 9 Abs. 3 des Krankenhausfinanzierungsgesetzes i. V.m. § 7 des Nds. Krankenhausgesetzes zu verwenden.</p> <p>2. Die in 2017 überplanmäßig bewilligte Verpflichtungsermächtigung in Höhe von insgesamt 23 Mio. EUR ist nur für den vorgesehenen Zweck (Antrag vom 14.07.2017 i.V.m. der weiteren Begründung vom 03.10.2017) zu verausgaben. Die zusätzliche Finanzhilfe in den jeweiligen Jahren darf nur abgerufen werden, soweit dies zur Zweckerfüllung erforderlich ist. Der Nachweis ist jährlich über gesonderten Bericht und einen Gesamtbericht nach Abschluss der Maßnahme nachzuweisen. Diese Unterlagen sind dem Niedersächsischen Finanzministerium über das Niedersächsische Ministerium für Wissenschaft und Kultur einzureichen, welche die bestimmungsgemäße Verwendung jederzeit prüfen kann.</p>
—	18.000,00	-18.000,00	—	
—	161.369.000,00	850.400,00	—	
4.700.000,00	25.230.000,00	—	—	
4.700.000,00 4.700.000,00	186.599.000,00 186.581.000,00	850.400,00 868.400,00	—	

Haushaltsjahr 2022

Einzelplan 06 Ministerium für Wissenschaft und Kultur

Kapitel 0613 Universität Oldenburg (Landesbetrieb)

Titel	Fkt	Zweckbestimmung	Ist-Einnahmen Ist-Ausgaben	Zu übertragende Haushaltsreste, Vorgriffe (-)	Summe der Einnahmen/ Ausgaben (Spalte 4 + 5)	Haushaltsansatz
1	2	3	EUR	EUR	EUR	EUR
E I N N A H M E N						
111 12-5	133	Ablieferungen von Studiengebühren Langzeitstudierender	—	—	—	421.000
111 15-0	133	Ablieferungen des Landesbetriebs für Verwaltungskostenbeiträge Studierender	2.209.275,00	—	2.209.275,00	2.120.000
A U S G A B E N						
682 01-7	133	Zuführungen für laufende Zwecke des Landesbetriebs <i>Die Ausgaben sind einseitig deckungsfähig zugunsten 682 03 und 891 01. *** Gemäß § 17 Abs. 1 S. 2 LHO sind die Absätze 1 bis 7 der Erläuterung und die im Wirtschaftsplan ausgebrachten Bewirtschaftungsvermerke verbindlich.</i>	161.369.698,00	—	161.369.698,00	161.632.000

Aus dem Vorjahr übertragene Haushaltsreste, Vorgriffe (-)	Gesamtsoll (Spalte 7 + 8)	Gegenüber dem Gesamtsoll beträgt die Summe der Einnahmen/Ausgaben mehr/weniger (-) (Spalte 6 - 9)	Über- und außerplanmäßige Ausgaben, Vorgriffe	Begründung der Abweichungen gegenüber dem Gesamtsoll																								
EUR	EUR	EUR	EUR																									
8	9	10	11	12																								
—	421.000,00	-421.000,00	—	<p>682 01: Die verbindliche Erläuterung lautet: 1. Der Ermächtigungsrahmen nach § 49 Abs. 1 Satz 1 Nr. 3 NHG beträgt 85.777.025 EUR für das Jahr 2022 und 93.630.945 EUR für das Jahr 2023. Von diesem Ermächtigungsrahmen sowie vom Ansatz sind bis zum Abschluss eines neuen Tarifvertrages (TV-L) jeweils 1.945.622 EUR in 2022 und 3.241.141 EUR in 2023 gesperrt.</p> <p>Bis zur Verabschiedung eines neuen Besoldungsgesetzes sind darüber hinaus vom Ansatz 623.668 EUR in 2022 und 1.249.093 EUR in 2023 gesperrt.</p> <p>Die Aufhebung der Sperren bedarf der Zustimmung des Niedersächsischen Finanzministeriums.</p> <p>2. Von dem Ansatz sind 2.733.192 EUR im Jahr 2022 und 3.017.900 EUR im Jahr 2023 als Erstattungsbeträge aufgrund der Gestellung von ärztlichem Personal an die Kooperationskrankenhäuser „Das kommunale Klinikum Oldenburg AöR“, „Evangelisches Krankenhaus“, „Pius-Hospital“ und „Karl-Jasper-Klinik“ zu verwenden. Die Beträge beinhalten jeweils auch die zu entrichtende Umsatzsteuer.</p> <p>3. Dem Studentenwerk Oldenburg werden die zur Erfüllung seiner gesetzlichen Aufgaben erforderlichen landeseigenen Räume ohne Erhebung eines Nutzungsentgelts überlassen:</p> <table border="1"> <thead> <tr> <th>Einrichtung</th> <th>qm</th> <th>Mietpreis/jährlich</th> </tr> </thead> <tbody> <tr> <td>Cafeteria</td> <td>1.266</td> <td>83.100 EUR</td> </tr> <tr> <td>Mensa</td> <td>4.242</td> <td>278.445 EUR</td> </tr> <tr> <td>Verwaltung</td> <td>745</td> <td>48.902 EUR</td> </tr> <tr> <td>Kulturbereich</td> <td>276</td> <td>18.117 EUR</td> </tr> <tr> <td>Allgemeine Nutzflächen</td> <td>3.028</td> <td>198.758 EUR</td> </tr> </tbody> </table> <p>4. Dem Wolfgang-Schulenberg-Institut für Bildungsforschung und Erwachsenenbildung werden folgende landeseigene Räume ohne Erhebung eines Nutzungsentgelts überlassen:</p> <table border="1"> <thead> <tr> <th>Einrichtung</th> <th>qm</th> <th>Mietpreis/jährlich</th> </tr> </thead> <tbody> <tr> <td>Verwaltung</td> <td>149</td> <td>11.943 EUR</td> </tr> </tbody> </table> <p>5. Gemäß § 63 Abs. 5 LHO dürfen außeruniversitären Forschungseinrichtungen, die vom Land allein oder gemeinsam mit dem Bund und/oder anderen Ländern institutionell gefördert werden und mit Hochschuleinrichtungen kooperieren, im Rahmen entsprechender Vereinbarungen Vermögensgegenstände oder Räume ohne Erhebung eines Nutzungsentgelts überlassen werden, solange die von den Kooperationspartnern wechselseitig zu erbringenden Leistungen einander gleichwertig sind. Das Vorliegen dieser Voraussetzung ist festzuhalten und von der zentralen Hochschulverwaltung jährlich zu überprüfen.</p> <p>6. Von dem Ansatz entfallen auf die European Medical School (EMS) 27.368.000 EUR auf das Jahr 2022 und 38.108.000 EUR auf das Jahr 2023.</p> <p>7. Von dem Ansatz dürfen 260.281 EUR nur mit Einwilligung des MF verausgabt werden. Die Freigabe der Mittel für die Spitzabrechnung der Forderungen und Verbindlichkeiten des Jahres 2020 kann erst nach Vorlage des Genehmigungserlasses des Jahresabschlusses 2020 erfolgen.</p> <p>Zu Nr. 1.: Zustimmung MF für 2.306.988,00 EUR vom 09.12.2022; Az. 1612-04032-0613 C (2022)</p> <p>Zu Nr. 7.: Einwilligung MF vom 17.05.2022; Az. 1612-04320/0613/2020</p>	Einrichtung	qm	Mietpreis/jährlich	Cafeteria	1.266	83.100 EUR	Mensa	4.242	278.445 EUR	Verwaltung	745	48.902 EUR	Kulturbereich	276	18.117 EUR	Allgemeine Nutzflächen	3.028	198.758 EUR	Einrichtung	qm	Mietpreis/jährlich	Verwaltung	149	11.943 EUR
Einrichtung	qm	Mietpreis/jährlich																										
Cafeteria	1.266	83.100 EUR																										
Mensa	4.242	278.445 EUR																										
Verwaltung	745	48.902 EUR																										
Kulturbereich	276	18.117 EUR																										
Allgemeine Nutzflächen	3.028	198.758 EUR																										
Einrichtung	qm	Mietpreis/jährlich																										
Verwaltung	149	11.943 EUR																										
—	2.120.000,00	89.275,00	—																									
—	161.632.000,00	-262.302,00	—																									

Haushaltsjahr 2022

Einzelplan 06 Ministerium für Wissenschaft und Kultur

Kapitel 0613 Universität Oldenburg (Landesbetrieb)

Titel	Fkt	Zweckbestimmung	Ist-Einnahmen Ist-Ausgaben	Zu übertragende Haushaltsreste, Vorgriffe (-)	Summe der Einnahmen/ Ausgaben (Spalte 4 + 5)	Haushaltsansatz
1	2	3	EUR	EUR	EUR	EUR
682 03-3	133	Zuführungen an den Landesbetrieb für die Unterhaltung der Grundstücke, der technischen und baulichen Anlagen <i>Die Ausgaben sind einseitig deckungsfähig zulasten 682 01.</i>	1.719.000,00	—	1.719.000,00	1.719.000
682 39-4	133	Zuführungen an den Landesbetrieb für die Beschäftigung von Ersatzkräften für Landesbedienstete im Mutterschutz	140.000,00	—	140.000,00	140.000
891 01-5	133	Zuführungen für Investitionen des Landesbetriebs <i>Die Ausgaben sind einseitig deckungsfähig zulasten 682 01.</i> <i>*** Gemäß § 17 Abs. 1 S. 2 LHO ist Absatz 1 der Erläuterung verbindlich.</i>	2.283.000,00	—	2.283.000,00	2.283.000
Abschluss Kapitel 0613						
		1 Verwaltungseinnahmen, Einnahmen aus Schuldendienst und dergleichen	2.209.275,00	—	2.209.275,00	2.541.000
		Summe der Einnahmen	2.209.275,00	—	2.209.275,00	2.541.000
		6 Ausgaben für Zuweisungen und Zuschüsse mit Ausnahme für Investitionen	163.228.698,00	—	163.228.698,00	163.491.000
		8 Sonstige Ausgaben für Investitionen und Investitionsfördermaßnahmen	2.283.000,00	—	2.283.000,00	2.283.000
		Summe der Ausgaben	165.511.698,00	—	165.511.698,00	165.774.000
		Zuschuss	163.302.423,00	—	163.302.423,00	163.233.000

Aus dem Vorjahr übertragene Haushaltsreste, Vorgriffe (-)	Gesamtsoll (Spalte 7 + 8)	Gegenüber dem Gesamtsoll beträgt die Summe der Einnahmen/Ausgaben mehr/weniger (-) (Spalte 6 - 9)	Über- und außerplanmäßige Ausgaben, Vorgriffe	Begründung der Abweichungen gegenüber dem Gesamtsoll
EUR	EUR	EUR	EUR	
8	9	10	11	12
—	1.719.000,00	—	—	
—	140.000,00	—	—	
—	2.283.000,00	—	—	
—	2.541.000,00	-331.725,00	—	
—	2.541.000,00	-331.725,00	—	
—	163.491.000,00	-262.302,00	—	
—	2.283.000,00	—	—	
—	165.774.000,00	-262.302,00	—	
—	163.233.000,00	69.423,00	—	

891 01:
 Die verbindliche Erläuterung lautet:
 Von dem Ansatz entfallen 563.000 EUR auf die European Medical School (EMS).

Soll-Ist-Vergleich des Wirtschaftsplans für den Landesbetrieb Universität Oldenburg

für das Geschäftsjahr 2022

Soll-Ist-Vergleich des Wirtschaftsplans für den Landesbetrieb Universität Oldenburg

Gewinn- und Verlustrechnung für das Geschäftsjahr 2022

Positionsbezeichnung	Soll 2022 EUR	Ist 2022 EUR	Abweichungen mehr/- weniger EUR
1. Erträge aus Zuweisungen und Zuschüssen für laufende Aufwendungen			
a) des Landes Niedersachsen aus Mitteln des Fachkapitels			
aa) laufendes Jahr	163.231.000	171.662.756	8.431.756
ab) Vorjahre	260.000	-2.252.676	-2.512.676
b) des Landes Niedersachsen aus Sondermitteln	28.900.000	31.199.059	2.299.059
c) von anderen Zuschussgebern	43.000.000	50.267.397	7.267.397
Zwischensumme 1.:	235.391.000	250.876.536	15.485.536
2. Erträge aus Zuweisungen und Zuschüssen zur Finanzierung von Investitionen			
a) des Landes Niedersachsen aus Mitteln des Fachkapitels	2.283.000	2.283.000	0
b) des Landes Niedersachsen aus Sondermitteln	9.000.000	2.927.895	-6.072.105
c) von anderen Zuschussgebern	1.000.000	1.175.542	175.542
Zwischensumme 2.:	12.283.000	6.386.437	-5.896.563
3. Erträge aus Langzeitstudiengebühren	561.000	264.900	-296.100
4. Umsatzerlöse			
a) Erträge für Aufträge Dritter	500.000	514.365	14.365
b) Erträge für Weiterbildung	2.600.000	2.350.372	-249.628
c) Übrige Entgelte	2.500.000	2.478.127	-21.873
Zwischensumme 4.:	5.600.000	5.342.864	-257.136
5. Erhöhung o. Verminderung d. Bestandes an unfertigen Leistungen	0	-239.235	-239.235
6. Andere aktivierte Eigenleistungen	0	0	0
7. Sonstige betriebliche Erträge			
a) Erträge aus Stipendien	0	0	0
b) Erträge aus Spenden und Sponsoring	200.000	168.507	-31.493
c) Andere sonstige betriebliche Erträge	15.000.000	23.862.129	8.862.129
<i>(davon: Erträge aus der Auflösung des Sonderpostens für Investitionszuschüsse)</i>	13.000.000	19.774.168	6.774.168
<i>(davon: Erträge aus der Auflösung des Sonderpostens für Studienbeiträge)</i>	0	0	0
Zwischensumme 7.:	15.200.000	24.030.636	8.830.636
8. Materialaufwand/Aufwendungen für bezogene Leistungen			
a) Aufwendungen für Roh-, Hilfs- und Betriebsstoffe und andere Materialien	8.500.000	9.097.124	597.124
b) Aufwendungen für bezogene Leistungen	3.000.000	2.291.038	-708.962
Zwischensumme 8.:	11.500.000	11.388.162	-111.838
9. Personalaufwand			
a) Entgelte, Dienstbezüge und Vergütungen	135.200.000	140.666.015	5.466.015
b) Soziale Abgaben und Aufwendungen für Altersversorgung und für Unterstützung	39.300.000	42.933.663	3.633.663
<i>(davon: für Altersversorgung)</i>	16.000.000	17.318.492	1.318.492
Zwischensumme 9.:	174.500.000	183.599.678	9.099.678
10. Abschreibungen auf immaterielle Vermögensgegenstände des Anlagevermögens und Sachanlagen	13.200.000	12.847.318	-352.682

Soll-Ist-Vergleich des Wirtschaftsplans für den Landesbetrieb Universität Oldenburg

Gewinn- und Verlustrechnung für das Geschäftsjahr 2022

Positionsbezeichnung	Soll 2022 EUR	Ist 2022 EUR	Abweichungen mehr/- weniger EUR
11. Sonstige betriebliche Aufwendungen			
a) Bewirtschaftung der Gebäude und Anlagen	19.500.000	17.190.657	-2.309.343
b) Energie, Wasser, Abwasser und Entsorgung	5.040.000	3.771.445	-1.268.555
c) Sonstige Personalaufwendungen und Lehraufträge	5.500.000	6.897.449	1.397.449
d) Inanspruchnahme von Rechten und Diensten	13.290.000	13.821.653	531.653
e) Geschäftsbedarf und Kommunikation	4.000.000	4.871.694	871.694
f) Betreuung von Studierenden	2.000.000	1.714.300	-285.700
g) Andere sonstige Aufwendungen	20.443.000	29.586.936	9.143.936
<i>(davon: Aufwand aus der Einstellung in den Sonderposten für Investitionszuschüsse)</i>	<i>18.000.000</i>	<i>20.599.953</i>	<i>2.599.953</i>
Zwischensumme 11.:	69.773.000	77.854.134	8.081.134
12. Erträge aus Beteiligungen	0	0	0
13. Sonstige Zinsen und ähnliche Erträge	0	0	0
14. Abschreibungen auf Beteiligungen	0	0	0
15. Zinsen und ähnliche Aufwendungen	4.000	3.364	-636
16. Steuern vom Einkommen und Ertrag	50.000	170.959	120.959
17. Ergebnis nach Steuern	8.000	798.523	790.523
18. Sonstige Steuern	8.000	13.886	5.886
19. Jahresüberschuss/-fehlbetrag	0	784.637	784.637
20. Gewinn-/Verlustvortrag	0	7.725.544	7.725.544
21. Entnahmen aus Gewinnrücklagen	0	11.874.814	11.874.814
22. Einstellungen in Gewinnrücklagen	0	-11.241.479	-11.241.479
23. Veränderung der Nettoposition	0	-167.960	-167.960
24. Bilanzgewinn/-verlust	0	8.975.556	8.975.556

Haushaltsjahr 2022

Einzelplan 06 Ministerium für Wissenschaft und Kultur

Kapitel 0614 Universität Osnabrück (Landesbetrieb)

Titel	Fkt	Zweckbestimmung	Ist-Einnahmen Ist-Ausgaben	Zu übertragende Haushaltsreste, Vorgriffe (-)	Summe der Einnahmen/ Ausgaben (Spalte 4 + 5)	Haushaltsansatz
1	2	3	EUR	EUR	EUR	EUR
E I N N A H M E N						
111 12-9	133	Ablieferungen von Studiengebühren Langzeitstudierender	242.500,00	—	242.500,00	362.000
111 15-3	133	Ablieferungen des Landesbetriebs für Verwaltungskostenbeiträge Studierender	1.899.750,00	—	1.899.750,00	1.940.000
A U S G A B E N						
682 01-0	133	Zuführungen für laufende Zwecke des Landesbetriebs <i>Die Ausgaben sind einseitig deckungsfähig zugunsten 682 03 und 891 01. *** Gemäß § 17 Abs. 1 S. 2 LHO sind die Absätze 1 bis 4 der Erläuterung und die im Wirtschaftsplan ausgebrachten Bewirtschaftungsvermerke verbindlich.</i>	111.105.967,00	—	111.105.967,00	111.368.000
682 03-7	133	Zuführungen an den Landesbetrieb für die Unterhaltung der Grundstücke, der technischen und baulichen Anlagen <i>Die Ausgaben sind einseitig deckungsfähig zulasten 682 01.</i>	1.392.000,00	—	1.392.000,00	1.392.000
682 39-8	133	Zuführungen an den Landesbetrieb für die Beschäftigung von Ersatzkräften für Landesbedienstete im Mutterschutz	150.000,00	—	150.000,00	150.000
891 01-9	133	Zuführungen für Investitionen des Landesbetriebs <i>Die Ausgaben sind einseitig deckungsfähig zulasten 682 01.</i>	1.274.000,00	—	1.274.000,00	1.274.000
Abschluss Kapitel 0614						
		1 Verwaltungseinnahmen, Einnahmen aus Schuldendienst und dergleichen	2.142.250,00	—	2.142.250,00	2.302.000
		Summe der Einnahmen	2.142.250,00	—	2.142.250,00	2.302.000
		6 Ausgaben für Zuweisungen und Zuschüsse mit Ausnahme für Investitionen	112.647.967,00	—	112.647.967,00	112.910.000
		8 Sonstige Ausgaben für Investitionen und Investitionsfördermaßnahmen	1.274.000,00	—	1.274.000,00	1.274.000
		Summe der Ausgaben	113.921.967,00	—	113.921.967,00	114.184.000
		Zuschuss	111.779.717,00	—	111.779.717,00	111.882.000

Aus dem Vorjahr übertragene Haushaltsreste, Vorgriffe (-)	Gesamtsoll (Spalte 7 + 8)	Gegenüber dem Gesamtsoll beträgt die Summe der Einnahmen/Ausgaben mehr/weniger (-) (Spalte 6 - 9)	Über- und außerplanmäßige Ausgaben, Vorgriffe	Begründung der Abweichungen gegenüber dem Gesamtsoll
EUR	EUR	EUR	EUR	
8	9	10	11	12
—	362.000,00	-119.500,00	—	
—	1.940.000,00	-40.250,00	—	
—	111.368.000,00	-262.033,00	—	682 01: Die verbindliche Erläuterung lautet: 1. Der Ermächtigungsrahmen nach § 49 Abs. 1 Satz 1 Nr. 3 NHG beträgt 57.891.403 EUR für das Jahr 2022 und 59.104.170 EUR für das Jahr 2023. Von diesem Ermächtigungsrahmen sowie vom Ansatz sind bis zum Abschluss eines neuen Tarifvertrages (TV-L) jeweils 1.313.111 EUR in 2022 und 2.192.642 EUR in 2023 gesperrt.
—	1.392.000,00	—	—	Bis zur Verabschiedung eines neuen Besoldungsgesetzes sind darüber hinaus vom Ansatz 535.986 EUR in 2022 und 1.073.481 EUR in 2023 gesperrt.
—	150.000,00	—	—	Die Aufhebung der Sperren bedarf der Zustimmung des Niedersächsischen Finanzministeriums.
—	1.274.000,00	—	—	2. Dem Studentenwerk Osnabrück werden die zur Erfüllung seiner gesetzlichen Aufgaben erforderlichen landeseigenen Räume ohne Erhebung eines Nutzungsentgelts überlassen:
				nachrichtlich
				Einrichtung qm Mietpreis/jährlich
				Mensa/Cafeteria Innenstadt einschl. Studentenwerksverwaltung und Tiefgarage 9.234 606.116 EUR
				Studentenlokal im Schloss 239 15.485 EUR
—	2.302.000,00	-159.750,00	—	BAFöG-Abteilung 389 30.464 EUR
—	2.302.000,00	-159.750,00	—	3. Gemäß § 63 Abs. 5 LHO dürfen außeruniversitären Forschungseinrichtungen, die vom Land allein oder gemeinsam mit dem Bund und/oder anderen Ländern institutionell gefördert werden und mit Hochschuleinrichtungen kooperieren, im Rahmen entsprechender Vereinbarungen Vermögensgegenstände oder Räume ohne Erhebung eines Nutzungsentgelts überlassen werden, solange die von den Kooperationspartnern wechselseitig zu erbringenden Leistungen einander gleichwertig sind. Das Vorliegen dieser Voraussetzung ist festzuhalten und von der zentralen Hochschulverwaltung jährlich zu überprüfen.
—	112.910.000,00	-262.033,00	—	
—	1.274.000,00	—	—	
—	114.184.000,00	-262.033,00	—	
—	111.882.000,00	-102.283,00	—	4. Von dem Ansatz dürfen 479.051 EUR nur mit Einwilligung des MF verausgabt werden. Die Freigabe der Mittel für die Spitzabrechnung der Forderungen und Verbindlichkeiten des Jahres 2020 kann erst nach Vorlage des Genehmigungserlasses des Jahresabschlusses 2020 erfolgen.
				Zu Nr. 1.: Zustimmung MF für 1.587.0064,00 EUR vom 09.12.2022; Az. 1612-04032-0614 C (2022)
				Zu Nr. 4.: Einwilligung MF vom 05.01.2022; Az. 1612-04320/6014/2020

Soll-Ist-Vergleich des Wirtschaftsplans für den Landesbetrieb Universität Osnabrück

für das Geschäftsjahr 2022

Soll-Ist-Vergleich des Wirtschaftsplans für den Landesbetrieb Universität Osnabrück

Gewinn- und Verlustrechnung für das Geschäftsjahr 2022

Positionsbezeichnung	Soll 2022 EUR	Ist 2022 EUR	Abweichungen mehr/- weniger EUR
1. Erträge aus Zuweisungen und Zuschüssen für laufende Aufwendungen			
a) des Landes Niedersachsen aus Mitteln des Fachkapitels			
aa) laufendes Jahr	112.168.000	112.297.504	129.504
ab) Vorjahre	742.000	-2.325.987	-3.067.987
b) des Landes Niedersachsen aus Sondermitteln	23.990.000	29.077.040	5.087.040
c) von anderen Zuschussgebern	23.550.000	28.685.603	5.135.603
Zwischensumme 1.:	160.450.000	167.734.160	7.284.160
2. Erträge aus Zuweisungen und Zuschüssen zur Finanzierung von Investitionen			
a) des Landes Niedersachsen aus Mitteln des Fachkapitels	1.274.000	1.274.000	0
b) des Landes Niedersachsen aus Sondermitteln	7.500.000	742.340	-6.757.660
c) von anderen Zuschussgebern	47.000	171.839	124.839
Zwischensumme 2.:	8.821.000	2.188.179	-6.632.821
3. Erträge aus Langzeitstudiengebühren	338.000	173.000	-165.000
4. Umsatzerlöse			
a) Erträge für Aufträge Dritter	2.750.000	3.722.670	972.670
b) Erträge für Weiterbildung	700.000	1.388.008	688.008
c) Übrige Entgelte	2.500.000	3.011.596	511.596
Zwischensumme 4.:	5.950.000	8.122.274	2.172.274
5. Erhöhung oder Verminderung des Bestandes an unfertigen Leistungen	200.000	530.092	330.092
6. Andere aktivierte Eigenleistungen	0	0	0
7. Sonstige betriebliche Erträge			
a) Erträge aus Stipendien	0	0	0
b) Erträge aus Spenden und Sponsoring	250.000	257.035	7.035
c) Andere sonstige betriebliche Erträge	8.500.000	10.134.097	1.634.097
<i>(davon: Erträge aus der Auflösung des Sonderpostens für Investitionszuschüsse)</i>	7.700.000	8.677.165	977.165
<i>(davon: Erträge aus der Auflösung des Sonderpostens für Studienbeiträge)</i>	157.000	605.765	448.765
Zwischensumme 7.:	8.750.000	10.391.132	1.641.132
8. Materialaufwand/Aufwendungen für bezogene Leistungen			
a) Aufwendungen für Roh-, Hilfs- und Betriebsstoffe und andere Materialien	4.900.000	4.584.344	-315.656
b) Aufwendungen für bezogene Leistungen	3.550.000	2.852.722	-697.278
Zwischensumme 8.:	8.450.000	7.437.066	-1.012.934
9. Personalaufwand			
a) Entgelte, Dienstbezüge und Vergütungen	97.850.000	94.544.253	-3.305.747
b) Soziale Abgaben und Aufwendungen für Altersversorgung und für Unterstützung	26.429.000	28.010.564	1.581.564
<i>(davon: für Altersversorgung)</i>	10.800.000	12.360.483	1.560.483
Zwischensumme 9.:	124.279.000	122.554.817	-1.724.183
10. Abschreibungen auf immaterielle Vermögensgegenstände des Anlagevermögens und Sachanlagen	7.550.000	8.672.208	1.122.208

Soll-Ist-Vergleich des Wirtschaftsplans für den Landesbetrieb Universität Osnabrück

Gewinn- und Verlustrechnung für das Geschäftsjahr 2022

Positionsbezeichnung	Soll 2022 EUR	Ist 2022 EUR	Abweichungen mehr/- weniger EUR
11. Sonstige betriebliche Aufwendungen			
a) Bewirtschaftung der Gebäude und Anlagen	12.680.000	15.430.034	2.750.034
b) Energie, Wasser, Abwasser und Entsorgung	4.280.000	3.734.337	-545.663
c) Sonstige Personalaufwendungen und Lehraufträge	1.800.000	1.576.163	-223.837
d) Inanspruchnahme von Rechten und Diensten	16.500.000	16.497.765	-2.235
e) Geschäftsbedarf und Kommunikation	2.800.000	2.532.810	-267.190
f) Betreuung von Studierenden	2.000.000	2.168.074	168.074
g) Andere sonstige Aufwendungen	10.000.000	6.998.311	-3.001.689
<i>(davon: Aufwand aus der Einstellung in den Sonderposten für Investitionszuschüsse)</i>	<i>8.950.000</i>	<i>6.058.331</i>	<i>-2.891.669</i>
Zwischensumme 11.:	50.060.000	48.937.494	-1.122.506
12. Erträge aus Beteiligungen	0	0	0
13. Sonstige Zinsen und ähnliche Erträge	0	-12.775	-12.775
14. Abschreibungen auf Beteiligungen	0	0	0
15. Zinsen und ähnliche Aufwendungen	0	9.360	9.360
16. Steuern vom Einkommen und Ertrag	10.000	956.813	946.813
17. Ergebnis nach Steuern	-5.840.000	583.854	6.423.854
18. Sonstige Steuern	-90.000	49.920	139.920
19. Jahresüberschuss/-fehlbetrag	-5.750.000	533.934	6.283.934
20. Gewinn-/Verlustvortrag	0	0	0
21. Entnahmen aus Gewinnrücklagen	5.750.000	5.250.635	-499.365
22. Einstellungen in Gewinnrücklagen	0	-2.796.086	-2.796.086
23. Veränderung der Nettoposition	0	-308.280	-308.280
24. Bilanzgewinn/-verlust	0	2.680.203	2.680.203

Haushaltsjahr 2022

Einzelplan 06 Ministerium für Wissenschaft und Kultur

Kapitel 0615 Technische Universität Braunschweig (Landesbetrieb)

Titel	Fkt	Zweckbestimmung	Ist-Einnahmen Ist-Ausgaben	Zu übertragende Haushaltsreste, Vorgriffe (-)	Summe der Einnahmen/ Ausgaben (Spalte 4 + 5)	Haushaltsansatz
1	2	3	EUR	EUR	EUR	EUR
E I N N A H M E N						
111 12-2	133	Ablieferungen von Studiengebühren Langzeitstudierender	—	—	—	470.000
111 15-7	133	Ablieferungen des Landesbetriebs für Verwaltungskostenbeiträge Studierender	2.451.600,00	—	2.451.600,00	2.830.000
A U S G A B E N						
682 01-4	133	Zuführungen für laufende Zwecke des Landesbetriebs <i>Die Ausgaben sind einseitig deckungsfähig zugunsten 682 03 und 891 01. *** Gemäß § 17 Abs. 1 S. 2 LHO sind die Absätze 1 bis 3 der Erläuterung und die im Wirtschaftsplan ausgebrachten Bewirtschaftungsvermerke verbindlich.</i>	203.470.172,00	—	203.470.172,00	203.791.000
682 03-0	133	Zuführungen an den Landesbetrieb für die Unterhaltung der Grundstücke, der technischen und baulichen Anlagen <i>Die Ausgaben sind einseitig deckungsfähig zulasten 682 01.</i>	3.501.000,00	—	3.501.000,00	3.501.000
682 39-1	133	Zuführungen an den Landesbetrieb für die Beschäftigung von Ersatzkräften für Landesbedienstete im Mutterschutz	—	—	—	—
891 01-2	133	Zuführungen für Investitionen des Landesbetriebs <i>Die Ausgaben sind einseitig deckungsfähig zulasten 682 01.</i>	3.032.000,00	—	3.032.000,00	3.032.000
Abschluss Kapitel 0615						
		1 Verwaltungseinnahmen, Einnahmen aus Schuldendienst und dergleichen	2.451.600,00	—	2.451.600,00	3.300.000
		Summe der Einnahmen	2.451.600,00	—	2.451.600,00	3.300.000
		6 Ausgaben für Zuweisungen und Zuschüsse mit Ausnahme für Investitionen	206.971.172,00	—	206.971.172,00	207.292.000
		8 Sonstige Ausgaben für Investitionen und Investitionsfördermaßnahmen	3.032.000,00	—	3.032.000,00	3.032.000
		Summe der Ausgaben	210.003.172,00	—	210.003.172,00	210.324.000
		Zuschuss	207.551.572,00	—	207.551.572,00	207.024.000

Aus dem Vorjahr übertragene Haushaltsreste, Vorgriffe (-)	Gesamtsohl (Spalte 7 + 8)	Gegenüber dem Gesamtsohl beträgt die Summe der Einnahmen/Ausgaben mehr/weniger (-) (Spalte 6 - 9)	Über- und außerplanmäßige Ausgaben, Vorgriffe	Begründung der Abweichungen gegenüber dem Gesamtsohl																		
EUR	EUR	EUR	EUR																			
8	9	10	11	12																		
—	470.000,00	-470.000,00	—																			
—	2.830.000,00	-378.400,00	—																			
—	203.791.000,00	-320.828,00	—																			
—	3.501.000,00	—	—	<p>682 01: Die verbindliche Erläuterung lautet: 1. Der Ermächtigungsrahmen nach § 49 Abs. 1 Satz 1 Nr. 3 NHG beträgt 99.051.300 EUR für das Jahr 2022 und 101.079.269 EUR für das Jahr 2023. Von diesem Ermächtigungsrahmen sowie vom Ansatz sind bis zum Abschluss eines neuen Tarifvertrages (TV-L) jeweils 2.246.713 EUR in 2022 und 3.750.668 EUR in 2023 gesperrt.</p> <p>Bis zur Verabschiedung eines neuen Besoldungsgesetzes sind darüber hinaus vom Ansatz 837.035 EUR in 2022 und 1.676.427 EUR in 2023 gesperrt.</p> <p>Die Aufhebung der Sperren bedarf der Zustimmung des Niedersächsischen Finanzministeriums.</p> <p>2. Dem Studentenwerk Braunschweig werden die zur Erfüllung seiner gesetzlichen Aufgaben erforderlichen landeseigenen Räume ohne Erhebung eines Nutzungsentgelts überlassen:</p> <table border="1"> <thead> <tr> <th>Einrichtung</th> <th>qm</th> <th>Mietpreis/jährlich</th> </tr> </thead> <tbody> <tr> <td>Cafeteria</td> <td>321</td> <td>8.724 EUR</td> </tr> <tr> <td>Mensen</td> <td>10.233</td> <td>749.065 EUR</td> </tr> <tr> <td>Geschäftsräume</td> <td>978</td> <td>58.234 EUR</td> </tr> <tr> <td>Kindertagesstätte</td> <td>307</td> <td>17.709 EUR</td> </tr> <tr> <td>Audimax</td> <td>266</td> <td>8.005 EUR</td> </tr> </tbody> </table> <p>3. Gemäß § 63 Abs. 5 LHO dürfen außeruniversitären Forschungseinrichtungen, die vom Land allein oder gemeinsam mit dem Bund und/oder anderen Ländern institutionell gefördert werden und mit Hochschuleinrichtungen kooperieren, im Rahmen entsprechender Vereinbarungen Vermögensgegenstände oder Räume ohne Erhebung eines Nutzungsentgelts überlassen werden, solange die von den Kooperationspartnern wechselseitig zu erbringenden Leistungen einander gleichwertig sind. Das Vorliegen dieser Voraussetzung ist festzuhalten und von der zentralen Hochschulverwaltung jährlich zu überprüfen.</p>	Einrichtung	qm	Mietpreis/jährlich	Cafeteria	321	8.724 EUR	Mensen	10.233	749.065 EUR	Geschäftsräume	978	58.234 EUR	Kindertagesstätte	307	17.709 EUR	Audimax	266	8.005 EUR
Einrichtung	qm	Mietpreis/jährlich																				
Cafeteria	321	8.724 EUR																				
Mensen	10.233	749.065 EUR																				
Geschäftsräume	978	58.234 EUR																				
Kindertagesstätte	307	17.709 EUR																				
Audimax	266	8.005 EUR																				
—	3.300.000,00	-848.400,00	—																			
—	207.292.000,00	-320.828,00	—																			
—	3.032.000,00	—	—																			
—	210.324.000,00	-320.828,00	—																			
—	207.024.000,00	527.572,00	—	Zustimmung MF für 2.762.920,00 EUR vom 09.12.2022; Az. 1612-04032-0615 C (2022)																		

Soll-Ist-Vergleich des Wirtschaftsplans für den Landesbetrieb Technische Universität Braunschweig

für das Geschäftsjahr 2022

Soll-Ist-Vergleich des Wirtschaftsplans für den Landesbetrieb Technische Universität Braunschweig

Gewinn- und Verlustrechnung für das Geschäftsjahr 2022

Positionsbezeichnung	Soll 2022 EUR	Ist 2022 EUR	Abweichungen mehr/ - weniger EUR
1. Erträge aus Zuweisungen und Zuschüssen für laufende Aufwendungen			
a) des Landes Niedersachsen aus Mitteln des Fachkapitels			
aa) laufendes Jahr	207.292.000	206.132.047	-1.159.953
ab) Vorjahre	0	0	0
b) des Landes Niedersachsen aus Sondermitteln	41.000.000	54.505.762	13.505.762
c) von anderen Zuschussgebern	78.000.000	99.236.004	21.236.004
Zwischensumme 1.:	326.292.000	359.873.813	33.581.813
2. Erträge aus Zuweisungen und Zuschüssen zur Finanzierung von Investitionen			
a) des Landes Niedersachsen aus Mitteln des Fachkapitels	3.032.000	3.032.000	0
b) des Landes Niedersachsen aus Sondermitteln	13.000.000	14.862.048	1.862.048
c) von anderen Zuschussgebern	12.000.000	14.143.750	2.143.750
Zwischensumme 2.:	28.032.000	32.037.798	4.005.798
3. Erträge aus Langzeitstudiengebühren	745.000	633.750	-111.250
4. Umsatzerlöse			
a) Erträge für Aufträge Dritter	19.000.000	17.272.767	-1.727.233
b) Erträge für Weiterbildung	600.000	819.456	219.456
c) Übrige Entgelte	5.800.000	5.500.648	-299.352
Zwischensumme 4.:	25.400.000	23.592.871	-1.807.129
5. Erhöhung oder Verminderung des Bestandes an unfertigen Leistungen	0	-1.809.183	-1.809.183
6. Andere aktivierte Eigenleistungen	0	0	0
7. Sonstige betriebliche Erträge			
a) Erträge aus Stipendien	400.000	450.855	50.855
b) Erträge aus Spenden und Sponsoring	2.200.000	673.625	-1.526.375
c) Andere sonstige betriebliche Erträge	29.000.000	33.680.231	4.680.231
<i>(davon: Erträge aus der Auflösung des Sonderpostens für Investitionszuschüsse)</i>	28.000.000	31.624.180	3.624.180
<i>(davon: Erträge aus der Auflösung des Sonderpostens für Studienbeiträge)</i>	0	84.078	84.078
Zwischensumme 7.:	31.600.000	34.804.711	3.204.711
8. Materialaufwand/Aufwendungen für bezogene Leistungen			
a) Aufwendungen für Roh-, Hilfs- und Betriebsstoffe und andere Materialien	8.341.000	8.745.394	404.394
b) Aufwendungen für bezogene Leistungen	5.170.000	6.735.634	1.565.634
Zwischensumme 8.:	13.511.000	15.481.028	1.970.028
9. Personalaufwand			
a) Entgelte, Dienstbezüge und Vergütungen	197.706.000	198.447.394	741.394
b) Soziale Abgaben und Aufwendungen für Altersversorgung und für Unterstützung	54.165.000	59.195.635	5.030.635
<i>(davon: für Altersversorgung)</i>	23.000.000	23.128.866	128.866
Zwischensumme 9.:	251.871.000	257.643.029	5.772.029
10. Abschreibungen auf immaterielle Vermögensgegenstände des Anlagevermögens und Sachanlagen	27.000.000	31.121.951	4.121.951

Soll-Ist-Vergleich des Wirtschaftsplans für den Landesbetrieb Technische Universität Braunschweig

Gewinn- und Verlustrechnung für das Geschäftsjahr 2022

Positionsbezeichnung	Soll 2022 EUR	Ist 2022 EUR	Abweichungen mehr/ - weniger EUR
11. Sonstige betriebliche Aufwendungen			
a) Bewirtschaftung der Gebäude und Anlagen	18.200.000	14.080.027	-4.119.973
b) Energie, Wasser, Abwasser und Entsorgung	10.000.000	10.162.689	162.689
c) Sonstige Personalaufwendungen und Lehraufträge	7.256.000	5.729.087	-1.526.913
d) Inanspruchnahme von Rechten und Diensten	29.100.000	28.899.714	-200.286
e) Geschäftsbedarf und Kommunikation	1.000.000	1.158.502	158.502
f) Betreuung von Studierenden	2.800.000	2.219.181	-580.819
g) Andere sonstige Aufwendungen	55.016.000	57.580.555	2.564.555
<i>(davon: Aufwand aus der Einstellung in den Sonderposten für Investitionszuschüsse)</i>	<i>37.000.000</i>	<i>42.154.209</i>	<i>5.154.209</i>
Zwischensumme 11.:	123.372.000	119.829.755	-3.542.245
12. Erträge aus Beteiligungen	0	0	0
13. Sonstige Zinsen und ähnliche Erträge	45.000	2.902	-42.098
14. Abschreibungen auf Beteiligungen	0	0	0
15. Zinsen und ähnliche Aufwendungen	0	44.176	44.176
16. Steuern vom Einkommen und Ertrag	500.000	444.559	-55.441
17. Ergebnis nach Steuern	-4.140.000	24.572.162	28.712.162
18. Sonstige Steuern	0	26.921	26.921
19. Jahresüberschuss/-fehlbetrag	-4.140.000	24.545.241	28.685.241
20. Gewinn-/Verlustvortrag	0	23.866.695	23.866.695
21. Entnahmen aus Gewinnrücklagen	4.140.000	17.880.786	13.740.786
22. Einstellungen in Gewinnrücklagen	0	-37.675.365	-37.675.365
23. Veränderung der Nettoposition	0	-369.540	-369.540
24. Bilanzgewinn/-verlust	0	28.247.817	28.247.817

Haushaltsjahr 2022

Einzelplan 06 Ministerium für Wissenschaft und Kultur

Kapitel 0616 Technische Universität Clausthal (Landesbetrieb)

Titel	Fkt	Zweckbestimmung	Ist-Einnahmen Ist-Ausgaben	Zu übertragende Haushaltsreste, Vorgriffe (-)	Summe der Einnahmen/ Ausgaben (Spalte 4 + 5)	Haushaltsansatz
1	2	3	EUR	EUR	EUR	EUR
E I N N A H M E N						
111 12-6	133	Ablieferungen von Studiengebühren Langzeitstudierender	—	—	—	299.000
111 15-0	133	Ablieferungen des Landesbetriebs für Verwaltungskostenbeiträge Studierender	445.200,00	—	445.200,00	660.000
A U S G A B E N						
682 01-8	133	Zuführungen für laufende Zwecke des Landesbetriebs <i>Die Ausgaben sind einseitig deckungsfähig zugunsten 682 03 und 891 01. *** Gemäß § 17 Abs. 1 S. 2 LHO sind die Absätze 1 bis 4 der Erläuterung und die im Wirtschaftsplan ausgebrachten Bewirtschaftungsvermerke verbindlich.</i>	75.354.749,00	—	75.354.749,00	75.457.000
682 03-4	133	Zuführungen an den Landesbetrieb für die Unterhaltung der Grundstücke, der technischen und baulichen Anlagen <i>Die Ausgaben sind einseitig deckungsfähig zulasten 682 01.</i>	1.336.000,00	—	1.336.000,00	1.336.000
682 39-5	133	Zuführungen an den Landesbetrieb für die Beschäftigung von Ersatzkräften für Landesbedienstete im Mutterschutz	110.000,00	—	110.000,00	110.000
891 01-6	133	Zuführungen für Investitionen des Landesbetriebs <i>Die Ausgaben sind einseitig deckungsfähig zulasten 682 01.</i>	897.000,00	—	897.000,00	897.000
Abschluss Kapitel 0616						
		1 Verwaltungseinnahmen, Einnahmen aus Schuldendienst und dergleichen	445.200,00	—	445.200,00	959.000
Summe der Einnahmen			445.200,00	—	445.200,00	959.000
		6 Ausgaben für Zuweisungen und Zuschüsse mit Ausnahme für Investitionen	76.800.749,00	—	76.800.749,00	76.903.000
		8 Sonstige Ausgaben für Investitionen und Investitionsfördermaßnahmen	897.000,00	—	897.000,00	897.000
Summe der Ausgaben			77.697.749,00	—	77.697.749,00	77.800.000
Zuschuss			77.252.549,00	—	77.252.549,00	76.841.000

Aus dem Vorjahr übertragene Haushaltsreste, Vorgriffe (-)	Gesamtsoll (Spalte 7 + 8)	Gegenüber dem Gesamtsoll beträgt die Summe der Einnahmen/Ausgaben mehr/weniger (-) (Spalte 6 - 9)	Über- und außerplanmäßige Ausgaben, Vorgriffe	Begründung der Abweichungen gegenüber dem Gesamtsoll
EUR	EUR	EUR	EUR	
8	9	10	11	12
—	299.000,00	-299.000,00	—	
—	660.000,00	-214.800,00	—	
—	75.457.000,00	-102.251,00	—	682 01: Die verbindliche Erläuterung lautet: 1. Der Ermächtigungsrahmen nach § 49 Abs. 1 Satz 1 Nr. 3 NHG beträgt 39.831.482 EUR für das Jahr 2022 und 40.616.370 EUR für das Jahr 2023. Von diesem Ermächtigungsrahmen sowie vom Ansatz sind bis zum Abschluss eines neuen Tarifvertrages (TV-L) jeweils 903.470 EUR in 2022 und 1.507.663 EUR in 2023 gesperrt.
—	1.336.000,00	—	—	Bis zur Verabschiedung eines neuen Besoldungsgesetzes sind darüber hinaus vom Ansatz 252.333 EUR in 2022 und 505.377 EUR in 2023 gesperrt.
—	110.000,00	—	—	Die Aufhebung der Sperren bedarf der Zustimmung des Niedersächsischen Finanzministeriums.
—	897.000,00	—	—	2. Dem Studentenwerk OstNiedersachsen werden die zur Erfüllung seiner gesetzlichen Aufgaben erforderlichen landeseigenen Räume ohne Erhebung eines Nutzungsentgelts überlassen:
				nachrichtlich
				Einrichtung qm Mietwert/jährlich
				Mensa 2.972 251.833 EUR
—	959.000,00	-513.800,00	—	3. Gemäß § 63 Abs. 5 LHO dürfen außeruniversitären Forschungseinrichtungen, die vom Land allein oder gemeinsam mit dem Bund und/ oder anderen Ländern institutionell gefördert werden und mit Hochschuleinrichtungen kooperieren, im Rahmen entsprechender Vereinbarungen Vermögensgegenstände oder Räume ohne Erhebung eines Nutzungsentgelts überlassen werden, solange die von den Kooperationspartnern wechselseitig zu erbringenden Leistungen einander gleichwertig sind. Das Vorliegen dieser Voraussetzung ist festzuhalten und von der zentralen Hochschulverwaltung jährlich zu überprüfen.
—	959.000,00	-513.800,00	—	
—	76.903.000,00	-102.251,00	—	
—	897.000,00	—	—	4. Von dem Ansatz dürfen 155.894 EUR nur mit Einwilligung des MF verausgabt werden. Die Freigabe der Mittel für die Spitzabrechnung der Forderungen und Verbindlichkeiten des Jahres 2020 kann erst nach Vorlage des Genehmigungserlasses des Jahresabschlusses 2020 erfolgen.
—	77.800.000,00	-102.251,00	—	
—	76.841.000,00	411.549,00	—	Zu Nr. 1.: Zustimmung MF für 1.053.552,00 EUR vom 09.12.2022; Az. 1612-04032-0616 C (2022)
				Zu Nr. 4.: Einwilligung MF vom 02.02.2022; Az. 1612-04320/0616/2020

Soll-Ist-Vergleich des Wirtschaftsplans für den Landesbetrieb Technische Universität Clausthal

für das Geschäftsjahr 2022

Soll-Ist-Vergleich des Wirtschaftsplans für den Landesbetrieb Technische Universität Clausthal

Gewinn- und Verlustrechnung für das Geschäftsjahr 2022

Positionsbezeichnung	Soll 2022 EUR	Ist 2022 EUR	Abweichungen mehr/ - weniger EUR
1. Erträge aus Zuweisungen und Zuschüssen für laufende Aufwendungen			
a) des Landes Niedersachsen aus Mitteln des Fachkapitels			
aa) laufendes Jahr	76.541.000	73.891.944	-2.649.056
ab) Vorjahre	362.000	0	-362.000
b) des Landes Niedersachsen aus Sondermitteln	7.500.000	10.454.488	2.954.488
c) von anderen Zuschussgebern	22.000.000	27.928.613	5.928.613
Zwischensumme 1.:	106.403.000	112.275.045	5.872.045
2. Erträge aus Zuweisungen und Zuschüssen zur Finanzierung von Investitionen			
a) des Landes Niedersachsen aus Mitteln des Fachkapitels	897.000	528.000	-369.000
b) des Landes Niedersachsen aus Sondermitteln	400.000	826.881	426.881
c) von anderen Zuschussgebern	1.600.000	2.342.458	742.458
Zwischensumme 2.:	2.897.000	3.697.339	800.339
3. Erträge aus Langzeitstudiengebühren	111.000	150.000	39.000
4. Umsatzerlöse			
a) Erträge für Aufträge Dritter	8.500.000	6.032.484	-2.467.516
b) Erträge für Weiterbildung	300.000	284.371	-15.629
c) Übrige Entgelte	1.000.000	917.462	-82.538
Zwischensumme 4.:	9.800.000	7.234.317	-2.565.683
5. Erhöhung oder Verminderung des Bestandes an unfertigen Leistungen	0	43.386	43.386
6. Andere aktivierte Eigenleistungen	0	0	0
7. Sonstige betriebliche Erträge			
a) Erträge aus Stipendien	0	0	0
b) Erträge aus Spenden und Sponsoring	50.000	23.670	-26.330
c) Andere sonstige betriebliche Erträge	9.500.000	9.180.222	-319.778
<i>(davon: Erträge aus der Auflösung des Sonderpostens für Investitionszuschüsse)</i>	8.000.000	8.438.660	438.660
<i>(davon: Erträge aus der Auflösung des Sonderpostens für Studienbeiträge)</i>	0	0	0
Zwischensumme 7.:	9.550.000	9.203.892	-346.108
8. Materialaufwand/Aufwendungen für bezogene Leistungen			
a) Aufwendungen für Roh-, Hilfs- und Betriebsstoffe und andere Materialien	4.200.000	2.908.263	-1.291.737
b) Aufwendungen für bezogene Leistungen	1.500.000	1.747.415	247.415
Zwischensumme 8.:	5.700.000	4.655.678	-1.044.322
9. Personalaufwand			
a) Entgelte, Dienstbezüge und Vergütungen	64.456.000	61.921.956	-2.534.044
b) Soziale Abgaben und Aufwendungen für Altersversorgung und für Unterstützung	18.000.000	18.197.610	197.610
<i>(davon: für Altersversorgung)</i>	7.200.000	6.959.041	-240.959
Zwischensumme 9.:	82.456.000	80.119.566	-2.336.434
10. Abschreibungen auf immaterielle Vermögensgegenstände des Anlagevermögens und Sachanlagen	8.000.000	8.393.746	393.746

Soll-Ist-Vergleich des Wirtschaftsplans für den Landesbetrieb Technische Universität Clausthal

Gewinn- und Verlustrechnung für das Geschäftsjahr 2022

Positionsbezeichnung	Soll 2022 EUR	Ist 2022 EUR	Abweichungen mehr/ - weniger EUR
11. Sonstige betriebliche Aufwendungen			
a) Bewirtschaftung der Gebäude und Anlagen	8.300.000	8.739.200	439.200
b) Energie, Wasser, Abwasser und Entsorgung	3.640.000	3.376.254	-263.746
c) Sonstige Personalaufwendungen und Lehraufträge	1.200.000	1.886.610	686.610
d) Inanspruchnahme von Rechten und Diensten	8.880.000	8.659.452	-220.548
e) Geschäftsbedarf und Kommunikation	720.000	875.368	155.368
f) Betreuung von Studierenden	620.000	261.003	-358.997
g) Andere sonstige Aufwendungen	9.125.000	12.406.500	3.281.500
<i>(davon: Aufwand aus der Einstellung in den Sonderposten für Investitionszuschüsse)</i>	<i>7.800.000</i>	<i>11.416.913</i>	<i>3.616.913</i>
Zwischensumme 11.:	32.485.000	36.204.387	3.719.387
12. Erträge aus Beteiligungen	0	0	0
13. Sonstige Zinsen und ähnliche Erträge	3.000	0	-3.000
14. Abschreibungen auf Beteiligungen	0	0	0
15. Zinsen und ähnliche Aufwendungen	5.000	4.726	-274
16. Steuern vom Einkommen und Ertrag	102.000	-98.248	-200.248
17. Ergebnis nach Steuern	16.000	3.324.124	3.308.124
18. Sonstige Steuern	16.000	15.856	-144
19. Jahresüberschuss/-fehlbetrag	0	3.308.268	3.308.268
20. Gewinn-/Verlustvortrag	0	19.780	19.780
21. Entnahmen aus Gewinnrücklagen	6.000.000	9.973.857	3.973.857
22. Einstellungen in Gewinnrücklagen	-6.000.000	-12.466.673	-6.466.673
23. Veränderung der Nettoposition	0	-146.500	-146.500
24. Bilanzgewinn/-verlust	0	688.732	688.732

Haushaltsjahr 2022

Einzelplan 06 Ministerium für Wissenschaft und Kultur

Kapitel 0617 Universität Hannover (Landesbetrieb)

Titel	Fkt	Zweckbestimmung	Ist-Einnahmen Ist-Ausgaben	Zu übertragende Haushaltsreste, Vorgriffe (-)	Summe der Einnahmen/ Ausgaben (Spalte 4 + 5)	Haushaltsansatz
			EUR	EUR	EUR	EUR
1	2	3	4	5	6	7
		E I N N A H M E N				
111 12-0	133	Ablieferungen von Studiengebühren Langzeitstudierender	—	—	—	569.000
111 15-4	133	Ablieferungen des Landesbetriebs für Verwaltungskostenbeiträge Studierender	3.998.850,00	—	3.998.850,00	4.030.000
		A U S G A B E N				
682 01-1	133	Zuführungen für laufende Zwecke des Landesbetriebs <i>Die Ausgaben sind einseitig deckungsfähig zugunsten 682 03 und 891 01. *** Gemäß § 17 Abs. 1 S. 2 LHO sind die Absätze 1 bis 5 der Erläuterung und die im Wirtschaftsplan ausgebrachten Bewirtschaftungsvermerke verbindlich.</i>	269.258.423,00	—	269.258.423,00	269.864.000

Aus dem Vorjahr übertragene Haushaltsreste, Vorgriffe (-)	Gesamtoll (Spalte 7 + 8)	Gegenüber dem Gesamtoll beträgt die Summe der Einnahmen/Ausgaben mehr/weniger (-) (Spalte 6 - 9)	Über- und außerplanmäßige Ausgaben, Vorgriffe	Begründung der Abweichungen gegenüber dem Gesamtoll															
EUR	EUR	EUR	EUR																
8	9	10	11	12															
—	569.000,00	-569.000,00	—	<p>682 01: Die verbindliche Erläuterung lautet:</p> <p>1. Der Ermächtigungsrahmen der Hochschule nach § 49 Abs. 1 Satz 1 Nr. 3 NHG beträgt 125.388.150 EUR für das Jahr 2022 und 127.832.312 EUR für das Jahr 2023. Von diesem Ermächtigungsrahmen sowie vom Ansatz sind bis zum Abschluss eines neuen Tarifvertrages (TV-L) jeweils 2.813.434 EUR in 2022 und 4.694.909 EUR in 2023 gesperrt.</p> <p>Bis zur Verabschiedung eines neuen Besoldungsgesetzes sind darüber hinaus vom Ansatz 1.080.025 EUR in 2022 und 2.163.131 EUR in 2023 gesperrt.</p> <p>Die Aufhebung der Sperren bedarf der Zustimmung des Niedersächsischen Finanzministeriums.</p> <p>2. Der Ermächtigungsrahmen der UB nach § 5 Abs. 3 Sätze 3 bis 5 des Gesetzes über die Stiftung Technische Informationsbibliothek (TIB) beträgt für den Tarifbereich 3.410.952 EUR für das Jahr 2022 und 3.478.166 EUR für das Jahr 2023. Von diesem Ermächtigungsrahmen sowie vom Ansatz sind bis zum Abschluss eines neuen Tarifvertrages (TV-L) jeweils 77.369 EUR in 2022 und 129.108 EUR in 2023 gesperrt.</p> <p>Der Ermächtigungsrahmen der UB nach § 5 Abs. 3 Sätze 3 bis 5 des Gesetzes über die Stiftung Technische Informationsbibliothek (TIB) beträgt für den Besoldungsbereich 4.019.711 EUR für das Jahr 2022 und 4.098.495 EUR für das Jahr 2023. Von diesem Ermächtigungsrahmen sowie vom Ansatz sind bis zum Abschluss eines neuen Besoldungsgesetzes jeweils 77.273 EUR in 2022 und 156.057 EUR in 2023 gesperrt.</p> <p>Die Aufhebung der Sperren bedarf der Zustimmung des Niedersächsischen Finanzministeriums.</p> <p>3. Der TIB werden die zur Erfüllung der gesetzlichen Aufgaben der UB erforderlichen landeseigenen Räume unentgeltlich überlassen.</p> <p>Dem Studentenwerk Hannover werden die zur Erfüllung seiner gesetzlichen Aufgaben erforderlichen landeseigenen Räume ohne Erhebung eines Nutzungsentgelts überlassen:</p> <table border="1"> <thead> <tr> <th>Einrichtung</th> <th>qm</th> <th>Mietwert/jährlich</th> </tr> </thead> <tbody> <tr> <td>Mensen und Cafeterien</td> <td>11.873</td> <td>964.791 EUR</td> </tr> <tr> <td>Förderungsverwaltung</td> <td>784</td> <td>58.201 EUR</td> </tr> <tr> <td>Wohnheime</td> <td>1.327</td> <td>95.424 EUR</td> </tr> <tr> <td>KITA-Gruppen</td> <td>204</td> <td>8.716 EUR</td> </tr> </tbody> </table> <p>4. Gemäß § 63 Abs. 5 LHO dürfen außeruniversitären Forschungseinrichtungen, die vom Land allein oder gemeinsam mit dem Bund und/oder anderen Ländern institutionell gefördert werden und mit Hochschuleinrichtungen kooperieren, im Rahmen entsprechender Vereinbarungen Vermögensgegenstände oder Räume ohne Erhebung eines Nutzungsentgelts überlassen werden, solange die von den Kooperationspartnern wechselseitig zu erbringenden Leistungen einander gleichwertig sind. Das Vorliegen dieser Voraussetzung ist festzuhalten und von der zentralen Hochschulverwaltung jährlich zu überprüfen.</p> <p>5. Von dem Ansatz dürfen 591.431 EUR nur mit Einwilligung des Niedersächsischen Finanzministeriums verausgabt werden. Die Freigabe der Mittel für die Spitzabrechnung der Forderungen und Verbindlichkeiten des Jahres 2020 kann erst nach Vorlage des Genehmigungserlasses des Jahresabschlusses 2020 erfolgen.</p> <p>Zu Nr. 1.: Zustimmung MF für 3.442.524,00 EUR vom 09.12.2022; Az. 1612-04032-0617 C (2022)</p>	Einrichtung	qm	Mietwert/jährlich	Mensen und Cafeterien	11.873	964.791 EUR	Förderungsverwaltung	784	58.201 EUR	Wohnheime	1.327	95.424 EUR	KITA-Gruppen	204	8.716 EUR
Einrichtung	qm	Mietwert/jährlich																	
Mensen und Cafeterien	11.873	964.791 EUR																	
Förderungsverwaltung	784	58.201 EUR																	
Wohnheime	1.327	95.424 EUR																	
KITA-Gruppen	204	8.716 EUR																	
—	4.030.000,00	-31.150,00	—																
—	269.864.000,00	-605.577,00	—																

Haushaltsjahr 2022

Einzelplan 06 Ministerium für Wissenschaft und Kultur

Kapitel 0617 Universität Hannover (Landesbetrieb)

Titel	Fkt	Zweckbestimmung	Ist-Einnahmen Ist-Ausgaben	Zu übertragende Haushaltsreste, Vorgriffe (-)	Summe der Einnahmen/ Ausgaben (Spalte 4 + 5)	Haushaltsansatz
1	2	3	EUR	EUR	EUR	EUR
noch 682 01-1						
682 03-8	133	Zuführungen an den Landesbetrieb für die Unterhaltung der Grundstücke, der technischen und baulichen Anlagen <i>Die Ausgaben sind einseitig deckungsfähig zulasten 682 01.</i>	4.538.000,00	—	4.538.000,00	4.538.000
682 39-9	133	Zuführungen an den Landesbetrieb für die Beschäftigung von Ersatzkräften für Landesbedienstete im Mutterschutz	600.000,00	—	600.000,00	600.000
891 01-0	133	Zuführungen für Investitionen des Landesbetriebs <i>Die Ausgaben sind einseitig deckungsfähig zulasten 682 01.</i>	5.016.000,00	—	5.016.000,00	5.016.000
Abschluss Kapitel 0617						
		1 Verwaltungseinnahmen, Einnahmen aus Schuldendienst und dergleichen	3.998.850,00	—	3.998.850,00	4.599.000
		Summe der Einnahmen	3.998.850,00	—	3.998.850,00	4.599.000
		6 Ausgaben für Zuweisungen und Zuschüsse mit Ausnahme für Investitionen	274.396.423,00	—	274.396.423,00	275.002.000
		8 Sonstige Ausgaben für Investitionen und Investitionsfördermaßnahmen	5.016.000,00	—	5.016.000,00	5.016.000
		Summe der Ausgaben	279.412.423,00	—	279.412.423,00	280.018.000
		Zuschuss	275.413.573,00	—	275.413.573,00	275.419.000

Aus dem Vorjahr übertragene Haushaltsreste, Vorgriffe (-)	Gesamtoll (Spalte 7 + 8)	Gegenüber dem Gesamtoll beträgt die Summe der Einnahmen/Ausgaben mehr/weniger (-) (Spalte 6 - 9)	Über- und außerplanmäßige Ausgaben, Vorgriffe	Begründung der Abweichungen gegenüber dem Gesamtoll
EUR	EUR	EUR	EUR	
8	9	10	11	12
—	4.538.000,00	—	—	Zu Nr. 5.: Einwilligung MF vom 05.01.2022; Az. 1612-04320/0617/2020
—	600.000,00	—	—	
—	5.016.000,00	—	—	
—	4.599.000,00	-600.150,00	—	
—	4.599.000,00	-600.150,00	—	
—	275.002.000,00	-605.577,00	—	
—	5.016.000,00	—	—	
—	280.018.000,00	-605.577,00	—	
—	275.419.000,00	-5.427,00	—	

Soll-Ist-Vergleich des Wirtschaftsplans für den Landesbetrieb Universität Hannover

für das Geschäftsjahr 2022

Soll-Ist-Vergleich des Wirtschaftsplans für den Landesbetrieb Universität Hannover

Gewinn- und Verlustrechnung für das Geschäftsjahr 2022

Positionsbezeichnung	Soll 2022 EUR	Ist 2022 EUR	Abweichungen mehr/ - weniger EUR
1. Erträge aus Zuweisungen und Zuschüssen für laufende Aufwendungen			
a) des Landes Niedersachsen aus Mitteln des Fachkapitels			
aa) laufendes Jahr	275.002.000	275.971.366	969.366
ab) Vorjahre	0	0	0
b) des Landes Niedersachsen aus Sondermitteln	77.000.000	73.971.849	-3.028.151
c) von anderen Zuschussgebern	120.000.000	158.052.997	38.052.997
Zwischensumme 1.:	472.002.000	507.996.211	35.994.211
2. Erträge aus Zuweisungen und Zuschüssen zur Finanzierung von Investitionen			
a) des Landes Niedersachsen aus Mitteln des Fachkapitels	5.016.000	5.016.000	0
b) des Landes Niedersachsen aus Sondermitteln	32.000.000	23.631.557	-8.368.443
c) von anderen Zuschussgebern	5.000.000	2.957.920	-2.042.080
Zwischensumme 2.:	42.016.000	31.605.476	-10.410.524
3. Erträge aus Langzeitstudiengebühren	787.000	979.000	192.000
4. Umsatzerlöse			
a) Erträge für Aufträge Dritter	14.000.000	11.682.698	-2.317.302
b) Erträge für Weiterbildung	1.100.000	1.761.756	661.756
c) Übrige Entgelte	6.000.000	8.483.982	2.483.982
Zwischensumme 4.:	21.100.000	21.928.435	828.435
5. Erhöhung oder Verminderung des Bestandes an unfertigen Leistungen	50.000	3.288.194	3.238.194
6. Andere aktivierte Eigenleistungen	0	0	0
7. Sonstige betriebliche Erträge			
a) Erträge aus Stipendien	0	0	0
b) Erträge aus Spenden und Sponsoring	1.900.000	1.731.019	-168.981
c) Andere sonstige betriebliche Erträge	28.000.000	47.162.181	19.162.181
<i>(davon: Erträge aus der Auflösung des Sonderpostens für Investitionszuschüsse)</i>	25.000.000	34.362.482	9.362.482
<i>(davon: Erträge aus der Auflösung des Sonderpostens für Studienbeiträge)</i>	0	0	0
Zwischensumme 7.:	29.900.000	48.893.200	18.993.200
8. Materialaufwand/Aufwendungen für bezogene Leistungen			
a) Aufwendungen für Roh-, Hilfs- und Betriebsstoffe und andere Materialien	13.300.000	12.827.296	-472.704
b) Aufwendungen für bezogene Leistungen	9.097.000	7.022.137	-2.074.863
Zwischensumme 8.:	22.397.000	19.849.434	-2.547.566
9. Personalaufwand			
a) Entgelte, Dienstbezüge und Vergütungen	251.000.000	253.321.474	2.321.474
b) Soziale Abgaben und Aufwendungen für Altersversorgung und für Unterstützung	73.353.000	77.424.172	4.071.172
<i>(davon: für Altersversorgung)</i>	30.100.000	30.404.007	304.007
Zwischensumme 9.:	324.353.000	330.745.646	6.392.646
10. Abschreibungen auf immaterielle Vermögensgegenstände des Anlagevermögens und Sachanlagen	25.000.000	33.358.808	8.358.808

Soll-Ist-Vergleich des Wirtschaftsplans für den Landesbetrieb Universität Hannover

Gewinn- und Verlustrechnung für das Geschäftsjahr 2022

Positionsbezeichnung	Soll 2022 EUR	Ist 2022 EUR	Abweichungen mehr/ - weniger EUR
11. Sonstige betriebliche Aufwendungen			
a) Bewirtschaftung der Gebäude und Anlagen	71.000.000	59.196.490	-11.803.510
b) Energie, Wasser, Abwasser und Entsorgung	17.000.000	15.912.085	-1.087.915
c) Sonstige Personalaufwendungen und Lehraufträge	4.000.000	4.498.115	498.115
d) Inanspruchnahme von Rechten und Diensten	43.000.000	49.529.078	6.529.078
e) Geschäftsbedarf und Kommunikation	4.500.000	8.482.610	3.982.610
f) Betreuung von Studierenden	4.500.000	6.224.523	1.724.523
g) Andere sonstige Aufwendungen	60.000.000	94.945.134	34.945.134
<i>(davon: Aufwand aus der Einstellung in den Sonderposten für Investitionszuschüsse)</i>	<i>30.000.000</i>	<i>69.721.521</i>	<i>39.721.521</i>
Zwischensumme 11.:	204.000.000	238.788.035	34.788.035
12. Erträge aus Beteiligungen	0	0	0
13. Sonstige Zinsen und ähnliche Erträge	500	649	149
14. Abschreibungen auf Beteiligungen	0	0	0
15. Zinsen und ähnliche Aufwendungen	3.000	6.820	3.820
16. Steuern vom Einkommen und Ertrag	300.000	23.821	-276.179
17. Ergebnis nach Steuern	-10.197.500	-8.081.399	2.116.101
18. Sonstige Steuern	0	-4.557	-4.557
19. Jahresüberschuss/-fehlbetrag	-10.197.500	-8.076.841	2.120.658
20. Gewinn-/Verlustvortrag	-7.635.300	3.228.432	10.863.732
21. Entnahmen aus Gewinnrücklagen	14.635.300	19.905.494	5.270.194
22. Einstellungen in Gewinnrücklagen	-9.000.000	-12.194.699	-3.194.699
23. Veränderung der Nettoposition	0	-1.364.000	-1.364.000
24. Bilanzgewinn/-verlust	-12.197.500	1.498.386	13.695.886

Haushaltsjahr 2022

Einzelplan 06 Ministerium für Wissenschaft und Kultur

Kapitel 0618 Universität Vechta (Landesbetrieb)

Titel	Fkt	Zweckbestimmung	Ist-Einnahmen Ist-Ausgaben	Zu übertragende Haushaltsreste, Vorgriffe (-)	Summe der Einnahmen/ Ausgaben (Spalte 4 + 5)	Haushaltsansatz
1	2	3	EUR	EUR	EUR	EUR
E I N N A H M E N						
111 12-3	133	Ablieferungen von Studiengebühren Langzeitstudierender	5.500,00	—	5.500,00	62.000
111 15-8	133	Ablieferungen des Landesbetriebs für Verwaltungskostenbeiträge Studierender	620.700,00	—	620.700,00	750.000
A U S G A B E N						
682 01-5	133	Zuführungen für laufende Zwecke des Landesbetriebs <i>Die Ausgaben sind einseitig deckungsfähig zugunsten 682 03 und 891 01. *** Gemäß § 17 Abs. 1 S. 2 LHO sind die Absätze 1 bis 3 der Erläuterung und die im Wirtschaftsplan ausgebrachten Bewirtschaftungsvermerke verbindlich.</i>	26.563.147,00	—	26.563.147,00	26.552.000
682 03-1	133	Zuführungen an den Landesbetrieb für die Unterhaltung der Grundstücke, der technischen und baulichen Anlagen <i>Die Ausgaben sind einseitig deckungsfähig zulasten 682 01.</i>	262.000,00	—	262.000,00	262.000
682 39-2	133	Zuführungen an den Landesbetrieb für die Beschäftigung von Ersatzkräften für Landesbedienstete im Mutterschutz	24.000,00	—	24.000,00	24.000
891 01-3	133	Zuführungen für Investitionen des Landesbetriebs <i>Die Ausgaben sind einseitig deckungsfähig zulasten 682 01.</i>	434.000,00	—	434.000,00	434.000
Abschluss Kapitel 0618						
		1 Verwaltungseinnahmen, Einnahmen aus Schuldendienst und dergleichen	626.200,00	—	626.200,00	812.000
		Summe der Einnahmen	626.200,00	—	626.200,00	812.000
		6 Ausgaben für Zuweisungen und Zuschüsse mit Ausnahme für Investitionen	26.849.147,00	—	26.849.147,00	26.838.000
		8 Sonstige Ausgaben für Investitionen und Investitionsfördermaßnahmen	434.000,00	—	434.000,00	434.000
		Summe der Ausgaben	27.283.147,00	—	27.283.147,00	27.272.000
		Zuschuss	26.656.947,00	—	26.656.947,00	26.460.000

Aus dem Vorjahr übertragene Haushaltsreste, Vorgriffe (-)	Gesamtsoll (Spalte 7 + 8)	Gegenüber dem Gesamtsoll beträgt die Summe der Einnahmen/Ausgaben mehr/weniger (-) (Spalte 6 - 9)	Über- und außerplanmäßige Ausgaben, Vorgriffe	Begründung der Abweichungen gegenüber dem Gesamtsoll						
EUR	EUR	EUR	EUR							
8	9	10	11	12						
—	62.000,00	-56.500,00	—							
—	750.000,00	-129.300,00	—							
—	26.552.000,00	11.147,00	—	682 01: Die verbindliche Erläuterung lautet: 1. Der Ermächtigungsrahmen nach § 49 Abs. 1 Satz 1 Nr. 3 NHG beträgt 11.292.202 EUR für das Jahr 2022 und 11.514.717 EUR für das Jahr 2023. Von diesem Ermächtigungsrahmen sowie vom Ansatz sind bis zum Abschluss eines neuen Tarifvertrages (TV-L) jeweils 256.134 EUR in 2022 und 427.422 EUR in 2023 gesperrt.						
—	262.000,00	—	—	Bis zur Verabschiedung eines neuen Besoldungsgesetzes sind darüber hinaus vom Ansatz 154.259 EUR in 2022 und 308.952 EUR in 2023 gesperrt.						
—	24.000,00	—	—	Die Aufhebung der Sperren bedarf der Zustimmung des Niedersächsischen Finanzministeriums.						
—	434.000,00	—	—	2. Dem Studentenwerk Osnabrück werden die zur Erfüllung seiner gesetzlichen Aufgaben erforderlichen landeseigenen Räume ohne Erhebung eines Nutzungsentgelts überlassen: nachrichtlich <table border="0"> <tr> <td><u>Einrichtung</u></td> <td><u>qm</u></td> <td><u>Mietpreis/jährlich</u></td> </tr> <tr> <td>Mensa</td> <td>1.872</td> <td>82.200 EUR</td> </tr> </table>	<u>Einrichtung</u>	<u>qm</u>	<u>Mietpreis/jährlich</u>	Mensa	1.872	82.200 EUR
<u>Einrichtung</u>	<u>qm</u>	<u>Mietpreis/jährlich</u>								
Mensa	1.872	82.200 EUR								
—	812.000,00	-185.800,00	—	3. Gemäß § 63 Abs. 5 LHO dürfen außeruniversitären Forschungseinrichtungen, die vom Land allein oder gemeinsam mit dem Bund und/oder anderen Ländern institutionell gefördert werden und mit Hochschuleinrichtungen kooperieren, im Rahmen entsprechender Vereinbarungen Vermögensgegenstände oder Räume ohne Erhebung eines Nutzungsentgelts überlassen werden, solange die von den Kooperationspartnern wechselseitig zu erbringenden Leistungen einander gleichwertig sind. Das Vorliegen dieser Voraussetzung ist festzuhalten und von der zentralen Hochschulverwaltung jährlich zu überprüfen.						
—	812.000,00	-185.800,00	—	Umgesetzt von 1302-682 12: 11.147,00 EUR						
—	26.838.000,00	11.147,00	—	Zustimmung MF vom 09.12.2022; Az. 1612-04032-0618 C (2022)						
—	434.000,00	—	—							
—	27.272.000,00	11.147,00	—							
—	26.460.000,00	196.947,00	—							

Soll-Ist-Vergleich des Wirtschaftsplans für den Landesbetrieb Universität Vechta

für das Geschäftsjahr 2022

Soll-Ist-Vergleich des Wirtschaftsplans für den Landesbetrieb Universität Vechta

Gewinn- und Verlustrechnung für das Geschäftsjahr 2022

Positionsbezeichnung	Soll 2022 EUR	Ist 2022 EUR	Abweichungen mehr/ - weniger EUR
1. Erträge aus Zuweisungen und Zuschüssen für laufende Aufwendungen			
a) des Landes Niedersachsen aus Mitteln des Fachkapitels			
aa) laufendes Jahr	26.838.000	26.733.774	-104.226
ab) Vorjahre	0	0	0
b) des Landes Niedersachsen aus Sondermitteln	11.000.000	12.824.481	1.824.481
c) von anderen Zuschussgebern	5.000.000	5.331.291	331.291
Zwischensumme 1.:	42.838.000	44.889.546	2.051.546
2. Erträge aus Zuweisungen und Zuschüssen zur Finanzierung von Investitionen			
a) des Landes Niedersachsen aus Mitteln des Fachkapitels	434.000	336.617	-97.383
b) des Landes Niedersachsen aus Sondermitteln	900.000	915.435	15.435
c) von anderen Zuschussgebern	0	0	0
Zwischensumme 2.:	1.334.000	1.252.052	-81.948
3. Erträge aus Langzeitstudiengebühren	55.000	52.000	-3.000
4. Umsatzerlöse			
a) Erträge für Aufträge Dritter	200.000	1.284.837	1.084.837
b) Erträge für Weiterbildung	100.000	81.768	-18.232
c) Übrige Entgelte	200.000	292.349	92.349
Zwischensumme 4.:	500.000	1.658.954	1.158.954
5. Erhöhung oder Verminderung des Bestandes an unfertigen Leistungen	0	-1.243.925	-1.243.925
6. Andere aktivierte Eigenleistungen	0	0	0
7. Sonstige betriebliche Erträge			
a) Erträge aus Stipendien	60.000	52.225	-7.775
b) Erträge aus Spenden und Sponsoring	300.000	79.360	-220.640
c) Andere sonstige betriebliche Erträge	1.300.000	1.857.643	557.643
<i>(davon: Erträge aus der Auflösung des Sonderpostens für Investitionszuschüsse)</i>	<i>900.000</i>	<i>954.602</i>	<i>54.602</i>
<i>(davon: Erträge aus der Auflösung des Sonderpostens für Studienbeiträge)</i>	<i>100.000</i>	<i>544.935</i>	<i>444.935</i>
Zwischensumme 7.:	1.660.000	1.989.228	329.228
8. Materialaufwand/Aufwendungen für bezogene Leistungen			
a) Aufwendungen für Roh-, Hilfs- und Betriebsstoffe und andere Materialien	900.000	853.606	-46.394
b) Aufwendungen für bezogene Leistungen	700.000	738.464	38.464
Zwischensumme 8.:	1.600.000	1.592.070	-7.930
9. Personalaufwand			
a) Entgelte, Dienstbezüge und Vergütungen	28.212.000	28.222.446	10.446
b) Soziale Abgaben und Aufwendungen für Altersversorgung und für Unterstützung	8.083.000	8.499.779	416.779
<i>(davon: für Altersversorgung)</i>	<i>3.100.000</i>	<i>3.773.826</i>	<i>673.826</i>
Zwischensumme 9.:	36.295.000	36.722.225	427.225
10. Abschreibungen auf immaterielle Vermögensgegenstände des Anlagevermögens und Sachanlagen	900.000	942.082	42.082

Soll-Ist-Vergleich des Wirtschaftsplans für den Landesbetrieb Universität Vechta

Gewinn- und Verlustrechnung für das Geschäftsjahr 2022

Positionsbezeichnung	Soll 2022 EUR	Ist 2022 EUR	Abweichungen mehr/ - weniger EUR
11. Sonstige betriebliche Aufwendungen			
a) Bewirtschaftung der Gebäude und Anlagen	2.400.000	1.884.698	-515.302
b) Energie, Wasser, Abwasser und Entsorgung	400.000	271.403	-128.597
c) Sonstige Personalaufwendungen und Lehraufträge	600.000	695.280	95.280
d) Inanspruchnahme von Rechten und Diensten	3.000.000	3.491.332	491.332
e) Geschäftsbedarf und Kommunikation	736.000	1.174.542	438.542
f) Betreuung von Studierenden	700.000	969.268	269.268
g) Andere sonstige Aufwendungen	1.200.000	976.087	-223.913
<i>(davon: Aufwand aus der Einstellung in den Sonderposten für Investitionszuschüsse)</i>	<i>900.000</i>	<i>748.116</i>	<i>-151.884</i>
Zwischensumme 11.:	9.036.000	9.462.610	426.610
12. Erträge aus Beteiligungen	0	0	0
13. Sonstige Zinsen und ähnliche Erträge	50	11	-39
14. Abschreibungen auf Beteiligungen	0	0	0
15. Zinsen und ähnliche Aufwendungen	200	487	287
16. Steuern vom Einkommen und Ertrag	0	0	0
17. Ergebnis nach Steuern	-1.444.150	-121.609	1.322.541
18. Sonstige Steuern	5.000	1.326	-3.674
19. Jahresüberschuss/-fehlbetrag	-1.449.150	-122.935	1.326.215
20. Gewinn-/Verlustvortrag	0	0	0
21. Entnahmen aus Gewinnrücklagen	1.449.150	1.546.063	96.913
22. Einstellungen in Gewinnrücklagen	0	-456.596	-456.596
23. Veränderung der Nettoposition	0	46.800	46.800
24. Bilanzgewinn/-verlust	0	1.013.332	1.013.332

Haushaltsjahr 2022

Einzelplan 06 Ministerium für Wissenschaft und Kultur

Kapitel 0619 Medizinische Hochschule Hannover (Landesbetrieb)

Titel	Fkt	Zweckbestimmung	Ist-Einnahmen Ist-Ausgaben	Zu übertragende Haushaltsreste, Vorgriffe (-)	Summe der Einnahmen/ Ausgaben (Spalte 4 + 5)	Haushaltsansatz
1	2	3	EUR	EUR	EUR	EUR
E I N N A H M E N						
111 12-7	132	Ablieferungen von Studiengebühren Langzeitstudierender	—	—	—	28.000
111 15-1	132	Ablieferungen des Landesbetriebs für Verwaltungskostenbeiträge Studierender	525.075,00	—	525.075,00	480.000
A U S G A B E N						
682 01-9	132	Zuführungen für laufende Zwecke des Landesbetriebs <i>Die Ausgaben sind einseitig deckungsfähig zugunsten 682 03 und 891 01. *** Gemäß § 17 Abs. 1 S. 2 LHO sind die Absätze 1 bis 5 der Erläuterung und die im Wirtschaftsplan ausgebrachten Bewirtschaftungsvermerke verbindlich.</i>	211.071.136,00	—	211.071.136,00	209.991.000
682 03-5	132	Zuführungen an den Landesbetrieb für die Unterhaltung der Grundstücke, der technischen und baulichen Anlagen <i>Die Ausgaben sind einseitig deckungsfähig zulasten 682 01.</i>	6.140.000,00	—	6.140.000,00	6.140.000
682 39-6	132	Zuführungen an den Landesbetrieb für die Beschäftigung von Ersatzkräften für Landesbedienstete im Mutterschutz	—	—	—	—
891 01-7	132	Zuführungen für Investitionen des Landesbetriebs <i>Die Ausgaben sind einseitig deckungsfähig zulasten 682 01. *** Gemäß § 17 Abs. 1 S. 2 LHO ist Absatz 1 der Erläuterung verbindlich.</i>	14.920.000,00	—	14.920.000,00	14.920.000

Aus dem Vorjahr übertragene Haushaltsreste, Vorgriffe (-)	Gesamtsohl (Spalte 7 + 8)	Gegenüber dem Gesamtsohl beträgt die Summe der Einnahmen/Ausgaben mehr/weniger (-) (Spalte 6 - 9)	Über- und außerplanmäßige Ausgaben, Vorgriffe	Begründung der Abweichungen gegenüber dem Gesamtsohl						
EUR	EUR	EUR	EUR							
8	9	10	11	12						
—	28.000,00	-28.000,00	—							
—	480.000,00	45.075,00	—							
—	209.991.000,00	1.080.136,00	—	682 01: Die verbindliche Erläuterung lautet: 1. Der Ermächtigungsrahmen nach § 49 Abs. 1 Satz 1 Nr. 3 NHG beträgt für den Tarifbereich TV-L 101.828.660 EUR für das Jahr 2022 und 104.938.252 EUR für das Jahr 2023. Von diesem Ermächtigungsrahmen sowie vom Ansatz sind bis zum Abschluss eines neuen Tarifvertrages (TV-L) jeweils 2.368.131 EUR in 2022 und 3.954.755 EUR in 2023 gesperrt.						
—	6.140.000,00	—	—	Der Ermächtigungsrahmen nach § 49 Abs. 1 Satz 1 Nr. 3 NHG beträgt für den Tarifbereich TV-Ä 29.909.663 EUR für das Jahr 2022 und 30.392.210 EUR für das Jahr 2023. Von diesem Ermächtigungsrahmen sowie vom Ansatz sind bis zum Abschluss eines neuen Tarifvertrages (TV-Ä) jeweils 238.979 EUR in 2022 und 721.526 EUR in 2023 gesperrt.						
—	—	—	—	Bis zur Verabschiedung eines neuen Besoldungsgesetzes sind darüber hinaus vom Ansatz 213.184 EUR in 2022 und 428.723 EUR in 2023 gesperrt.						
—	14.920.000,00	—	—	Die Aufhebung der Sperren bedarf der Zustimmung des Niedersächsischen Finanzministeriums.						
				2. Im Tarifbereich TV-Ä entfallen 8,75 Beschäftigungsmöglichkeiten Ä 1 in Verbindung mit der Zahnärztlichen Approbationsordnung zum 31.12.2025.						
				3. Darüber hinaus beträgt der Ermächtigungsrahmen für Personen, die in einem dauerhaft außertariflichen Arbeitsverhältnis beschäftigt werden (Professoren, ärztlicher Bereich und Sonstige), deren Finanzierung nicht aus Dritt- oder Sondermitteln erfolgt und auch nicht auf freien und besetzbaren Planstellen sichergestellt wird, 5.482.050 EUR.						
				4. Dem Studentenwerk Hannover werden die zur Erfüllung seiner gesetzlichen Aufgaben erforderlichen landeseigenen Räume ohne Erhebung eines Nutzungsentgelts überlassen: <table border="1" style="width: 100%; border-collapse: collapse;"> <thead> <tr> <th style="text-align: left;">Einrichtung</th> <th style="text-align: center;">qm</th> <th style="text-align: right;">nachrichtlich Mietpreis/jährlich</th> </tr> </thead> <tbody> <tr> <td>Mitnutzung eines Raums des Astas</td> <td style="text-align: center;">17,3</td> <td style="text-align: right;">2.250 EUR</td> </tr> </tbody> </table>	Einrichtung	qm	nachrichtlich Mietpreis/jährlich	Mitnutzung eines Raums des Astas	17,3	2.250 EUR
Einrichtung	qm	nachrichtlich Mietpreis/jährlich								
Mitnutzung eines Raums des Astas	17,3	2.250 EUR								
				5. Von dem Ansatz dürfen 36.010 EUR nur mit Einwilligung des MF verausgabt werden. Die Freigabe der Mittel für die Spitzabrechnung der Forderungen und Verbindlichkeiten der Jahre 2018 und 2019 kann erst nach Vorlage des Genehmigungserlasses des Jahresabschlusses 2019 erfolgen.						
				Umgesetzt von 1302-682 12: 1.080.136,00 EUR Zu Nr. 1.: Zustimmung MF vom 09.12.2022; Az. 1612-04032-0619 C (2022)						
				Zu Nr. 5.: Einwilligung MF vom 14.01.2022; Az. 1612-04320/0619/2019						
				891 01: Die verbindliche Erläuterung lautet: Von dem Ansatz sind 6.600.000 EUR für die Wiederbeschaffung von Anlagegütern bis zu 1.000.000 EUR im Einzelfall sowie kleine bauliche Maßnahmen bis zu 300.000 EUR im Ein-						

Haushaltsjahr 2022

Einzelplan 06 Ministerium für Wissenschaft und Kultur

Kapitel 0619 Medizinische Hochschule Hannover (Landesbetrieb)

Titel	Fkt	Zweckbestimmung	Ist-Einnahmen Ist-Ausgaben	Zu übertragende Haushaltsreste, Vorgriffe (-)	Summe der Einnahmen/ Ausgaben (Spalte 4 + 5)	Haushaltsansatz
			EUR	EUR	EUR	EUR
1	2	3	4	5	6	7
noch 891 01-7						
		Abschluss Kapitel 0619				
		1 Verwaltungseinnahmen, Einnahmen aus Schul- dendienst und dergleichen	525.075,00	—	525.075,00	508.000
		Summe der Einnahmen	525.075,00	—	525.075,00	508.000
		6 Ausgaben für Zuweisungen und Zuschüsse mit Ausnahme für Investitionen	217.211.136,00	—	217.211.136,00	216.131.000
		8 Sonstige Ausgaben für Investitionen und Inves- titionsfördermaßnahmen	14.920.000,00	—	14.920.000,00	14.920.000
		Summe der Ausgaben	232.131.136,00	—	232.131.136,00	231.051.000
		Zuschuss	231.606.061,00	—	231.606.061,00	230.543.000

Aus dem Vorjahr übertragene Haushaltsreste, Vorgriffe (-) EUR	Gesamtsoll (Spalte 7 + 8) EUR	Gegenüber dem Gesamtsoll beträgt die Summe der Ein- nahmen/Ausgaben mehr/weniger (-) (Spalte 6 - 9) EUR	Über- und außerplanmäßige Ausgaben, Vorgriffe EUR	Begründung der Abweichungen gegenüber dem Gesamtsoll
8	9	10	11	12
—	508.000,00	17.075,00	—	zelfall im Sinne der Regelungen für förderfähige Einrichtungen nach § 9 Abs. 3 des Krankenhausfinanzierungsgesetzes i. V.m. § 7 des Nds. Krankenhausgesetzes zu verwenden.
—	508.000,00	17.075,00	—	
—	216.131.000,00	1.080.136,00	—	
—	14.920.000,00	—	—	
—	231.051.000,00	1.080.136,00	—	
—	230.543.000,00	1.063.061,00	—	

Soll-Ist-Vergleich des Wirtschaftsplans für den Landesbetrieb Medizinische Hochschule Hannover

für das Geschäftsjahr 2022

Soll-Ist-Vergleich des Wirtschaftsplans für den Landesbetrieb Medizinische Hochschule Hannover

Gewinn- und Verlustrechnung für das Geschäftsjahr 2022

Positionsbezeichnung	Soll 2022 EUR	Ist 2022 EUR	Abweichungen mehr/ - weniger EUR
1. Erlöse aus Krankenhausleistungen	551.146.000	571.557.530	20.411.530
2. Erlöse aus Wahlleistungen	25.249.000	25.999.635	750.635
3. Erlöse aus ambulanten Leistungen des Krankenhauses	61.305.000	57.959.515	-3.345.485
4. Nutzungsentgelte der Ärzte	10.093.000	8.405.092	-1.687.908
5. Erhöhung/Verminderung des Bestandes an unfertigen Leistungen	0	2.604	2.604
6. Erfolgsplanzuschuss des Landes Niedersachsen			
a) laufendes Jahr	216.131.000	212.777.941	-3.353.059
b) Vorjahre	0	0	0
7. Zuweisungen und Zuschüsse der öffentlichen Hand	78.503.000	92.931.257	14.428.257
8. Sonstige betriebliche Erträge	121.732.000	149.272.126	27.540.126
9. Erträge aus Langzeitstudiengebühren	26.000	64.000	38.000
Zwischensumme 1. bis 9.:	1.064.185.000	1.118.969.700	54.784.700
10. Personalaufwand			
a) Entgelte, Dienstbezüge und Vergütungen	495.392.000	498.568.069	3.176.069
b) Soziale Abgaben und Aufwendungen für Altersversorgung und für Unterstützung	122.746.000	119.471.820	-3.274.180
11. Materialaufwand			
a) Aufwendungen für Roh-, Hilfs- und Betriebsstoffe	268.484.000	279.184.264	10.700.264
b) Aufwendungen für bezogene Leistungen	33.845.000	40.345.814	6.500.814
Zwischensumme 10. bis 11.:	920.467.000	937.569.967	17.102.967
12. Erträge aus Zuwendungen zur Finanzierung von Investitionen	23.185.000	24.171.626	986.626
13. Erträge aus der Auflösung von Sonderposten	24.113.000	28.131.043	4.018.043
14. Aufwendungen aus der Zuführung der Investitionszuschüsse zu Sonderposten und Verbindlichkeiten	23.185.000	24.341.032	1.156.032
Zwischensumme 12. bis 14.:	24.113.000	27.961.637	3.848.637
15. Abschreibungen auf immaterielle Vermögensgegenstände des Anlagevermögens und Sachanlagen	26.534.000	29.129.224	2.595.224
16. Sonstige betriebliche Aufwendungen	142.149.000	178.691.060	36.542.060
Zwischensumme 15. bis 16.:	168.683.000	207.820.284	39.137.284
17. Sonstige Zinsen und ähnliche Erträge	79.000	35.690	-43.310
18. Abschreibung a. Finanzanlagen u. a. Wertpapiere des Umlaufvermögens	0	0	0
19. Zinsen und ähnliche Aufwendungen	10.000	95.928	85.928
Zwischensumme 17. bis 19.:	69.000	-60.238	-129.238
20. Steuern vom Einkommen und vom Ertrag	711.000	383.841	-327.159
21. Ergebnis nach Steuern	-1.494.000	1.864.689	3.358.689
22. Sonstige Steuern	-1.494.000	-891.206	602.794
23. Jahresfehlbetrag/-überschuss	0	1.988.213	1.988.213
24. Entnahme aus Gewinnrücklagen z. Finanzierung v. Investitionen	0	0	0
25. Bereinigter Jahresfehlbetrag/-überschuss	0	1.988.213	1.988.213
26. Verlustvortrag	104.445.505	-117.510.786	-221.956.291
27. Entnahme aus Gewinnrücklagen	0	0	0
28. Einstellung in Gewinnrücklagen	0	1.498.742	1.498.742
29. Bilanzergebnis	104.445.505	-117.021.315	-221.466.820

Haushaltsjahr 2022

Einzelplan 06 Ministerium für Wissenschaft und Kultur

Kapitel 0621 Stiftung Tierärztliche Hochschule Hannover

Titel	Fkt	Zweckbestimmung	Ist-Einnahmen Ist-Ausgaben	Zu übertragende Haushaltsreste, Vorgriffe (-)	Summe der Einnahmen/ Ausgaben (Spalte 4 + 5)	Haushaltsansatz
1	2	3	EUR	EUR	EUR	EUR
E I N N A H M E N						
111 12-0	133	Ablieferungen von Studiengebühren Langzeit-studierender	5.000,00	—	5.000,00	3.000
A U S G A B E N						
685 01-1	133	Zuschüsse für laufende Zwecke der Stiftung <i>Die Ausgaben sind einseitig deckungsfähig zu- gunsten 894 01. *** Gemäß § 17 Abs. 1 S. 2 LHO sind die Absätze 1 bis 3 der Erläuterung verbindlich.</i>	65.562.376,00	—	65.562.376,00	65.586.000
894 01-0	133	Zuschüsse für Investitionen der Stiftung <i>Die Ausgaben sind einseitig deckungsfähig zulas- ten 685 01.</i>	960.000,00	—	960.000,00	960.000
Abschluss Kapitel 0621						
		1 Verwaltungseinnahmen, Einnahmen aus Schul- dendienst und dergleichen	5.000,00	—	5.000,00	3.000
Summe der Einnahmen			5.000,00	—	5.000,00	3.000
		6 Ausgaben für Zuweisungen und Zuschüsse mit Ausnahme für Investitionen	65.562.376,00	—	65.562.376,00	65.586.000
		8 Sonstige Ausgaben für Investitionen und Inves- titionsfördermaßnahmen	960.000,00	—	960.000,00	960.000
Summe der Ausgaben			66.522.376,00	—	66.522.376,00	66.546.000
Zuschuss			66.517.376,00	—	66.517.376,00	66.543.000

Aus dem Vorjahr übertragene Haushaltsreste, Vorgriffe (-)	Gesamtsoll (Spalte 7 + 8)	Gegenüber dem Gesamtsoll beträgt die Summe der Einnahmen/Ausgaben mehr/weniger (-) (Spalte 6 - 9)	Über- und außerplanmäßige Ausgaben, Vorgriffe	Begründung der Abweichungen gegenüber dem Gesamtsoll									
EUR	EUR	EUR	EUR										
8	9	10	11	12									
—	3.000,00	2.000,00	—										
—	65.586.000,00	-23.624,00	—										
—	960.000,00	—	—										
—	3.000,00	2.000,00	—										
—	3.000,00	2.000,00	—										
—	65.586.000,00	-23.624,00	—										
—	960.000,00	—	—										
—	66.546.000,00	-23.624,00	—										
—	66.543.000,00	-25.624,00	—										
				<p>685 01: Die verbindliche Erläuterung lautet: 1. Der Ermächtigungsrahmen nach § 56 Abs. 4 Sätze 6 bis 8 NHG beträgt für den Tarifbereich 36.628.624 EUR für das Jahr 2022 und 37.350.399 EUR für das Jahr 2023. Von diesem Ermächtigungsrahmen sowie vom Ansatz sind bis zum Abschluss eines neuen Tarifvertrages (TV-L) jeweils 830.822 EUR in 2022 und 1.386.432 EUR in 2023 gesperrt.</p> <p>Der Ermächtigungsrahmen nach § 56 Abs. 4 Sätze 6 bis 8 NHG beträgt für den Besoldungsbereich 12.861.786 EUR für das Jahr 2022 und 13.113.869 EUR für das Jahr 2023. Von diesem Ermächtigungsrahmen sowie vom Ansatz sind bis zur Verabschiedung eines neuen Besoldungsgesetzes jeweils 247.249 EUR in 2022 und 499.332 EUR in 2023 gesperrt.</p> <p>Die Aufhebung der Sperren bedarf der Zustimmung des Niedersächsischen Finanzministeriums.</p> <p>2. Gemäß § 57 Abs. 5 NHG ist die Stiftung ermächtigt, zur Deckung von Ausgaben Kredite vom Kreditmarkt bis zur Höhe von 6.558.600 EUR im Haushaltsjahr 2022 bzw. 6.647.300 EUR im Haushaltsjahr 2023 aufzunehmen. Bei Kreditaufnahmen über mehrere Haushaltsjahre darf diese Summe nicht überschritten werden. Eine Erhöhung der Finanzhilfe auf Grund der Kreditaufnahme ist ausgeschlossen. Die Kreditermächtigung für das Haushaltsjahr 2020 betrug 6.501.000 EUR und wurde am 31.12.2020 mit 0 EUR in Anspruch genommen. Die Kreditermächtigung für das Haushaltsjahr 2021 beträgt 6.508.300 EUR und soll voraussichtlich bis zu einer Höhe von 0 EUR in Anspruch genommen werden.</p> <p>3. Dem Studentenwerk Hannover werden die zur Erfüllung seiner gesetzlichen Aufgaben erforderlichen landeseigenen/stiftungseigenen Räume ohne Erhebung eines Nutzungsentgelts überlassen:</p> <table border="0" style="width: 100%; border-collapse: collapse;"> <thead> <tr> <th style="text-align: left;">Einrichtung</th> <th colspan="2" style="text-align: right;">nachrichtlich qm Mietpreis/jährlich</th> </tr> </thead> <tbody> <tr> <td>a) landeseigene Räume: Mensa Caballus, Bischofsholer Damm</td> <td style="text-align: right;">457</td> <td style="text-align: right;">33.946 EUR</td> </tr> <tr> <td>b) stiftungseigene Räume: Mensa im TiHo-Tower</td> <td style="text-align: right;">545</td> <td style="text-align: right;">40.483 EUR</td> </tr> </tbody> </table> <p>Zustimmung MF für 1.054.447,00 EUR vom 09.12.2022; Az. 1613-04032-0621 C (2022)</p>	Einrichtung	nachrichtlich qm Mietpreis/jährlich		a) landeseigene Räume: Mensa Caballus, Bischofsholer Damm	457	33.946 EUR	b) stiftungseigene Räume: Mensa im TiHo-Tower	545	40.483 EUR
Einrichtung	nachrichtlich qm Mietpreis/jährlich												
a) landeseigene Räume: Mensa Caballus, Bischofsholer Damm	457	33.946 EUR											
b) stiftungseigene Räume: Mensa im TiHo-Tower	545	40.483 EUR											

Haushaltsjahr 2022

Einzelplan 06 Ministerium für Wissenschaft und Kultur

Kapitel 0622 Hochschule für Bildende Künste Braunschweig (Landesbetrieb)

Titel	Fkt	Zweckbestimmung	Ist-Einnahmen Ist-Ausgaben	Zu übertragende Haushaltsreste, Vorgriffe (-)	Summe der Einnahmen/ Ausgaben (Spalte 4 + 5)	Haushaltsansatz
1	2	3	EUR	EUR	EUR	EUR
E I N N A H M E N						
111 12-4	133	Ablieferungen von Studiengebühren Langzeitstudierender	—	—	—	22.000
111 15-9	133	Ablieferungen des Landesbetriebs für Verwaltungskostenbeiträge Studierender	173.925,00	—	173.925,00	110.000
A U S G A B E N						
682 01-6	133	Zuführungen für laufende Zwecke des Landesbetriebs <i>Die Ausgaben sind einseitig deckungsfähig zugunsten 682 03 und 891 01. *** Gemäß § 17 Abs. 1 S. 2 LHO sind die Absätze 1 bis 3 der Erläuterung und die im Wirtschaftsplan ausgebrachten Bewirtschaftungsvermerke verbindlich.</i>	16.690.049,00	—	16.690.049,00	16.677.000
682 03-2	133	Zuführungen an den Landesbetrieb für die Unterhaltung der Grundstücke, der technischen und baulichen Anlagen <i>Die Ausgaben sind einseitig deckungsfähig zulasten 682 01.</i>	241.000,00	—	241.000,00	241.000
682 39-3	133	Zuführungen an den Landesbetrieb für die Beschäftigung von Ersatzkräften für Landesbedienstete im Mutterschutz	23.000,00	—	23.000,00	23.000
891 01-4	133	Zuführungen für Investitionen des Landesbetriebs <i>Die Ausgaben sind einseitig deckungsfähig zulasten 682 01.</i>	110.000,00	—	110.000,00	110.000
Abschluss Kapitel 0622						
		1 Verwaltungseinnahmen, Einnahmen aus Schuldendienst und dergleichen	173.925,00	—	173.925,00	132.000
		Summe der Einnahmen	173.925,00	—	173.925,00	132.000
		6 Ausgaben für Zuweisungen und Zuschüsse mit Ausnahme für Investitionen	16.954.049,00	—	16.954.049,00	16.941.000
		8 Sonstige Ausgaben für Investitionen und Investitionsfördermaßnahmen	110.000,00	—	110.000,00	110.000
		Summe der Ausgaben	17.064.049,00	—	17.064.049,00	17.051.000
		Zuschuss	16.890.124,00	—	16.890.124,00	16.919.000

Aus dem Vorjahr übertragene Haushaltsreste, Vorgriffe (-)	Gesamtsoll (Spalte 7 + 8)	Gegenüber dem Gesamtsoll beträgt die Summe der Einnahmen/Ausgaben mehr/weniger (-) (Spalte 6 - 9)	Über- und außerplanmäßige Ausgaben, Vorgriffe	Begründung der Abweichungen gegenüber dem Gesamtsoll
EUR	EUR	EUR	EUR	
8	9	10	11	12
—	22.000,00	-22.000,00	—	
—	110.000,00	63.925,00	—	
—	16.677.000,00	13.049,00	—	
—	241.000,00	—	—	682 01: Die verbindliche Erläuterung lautet: 1. Der Ermächtigungsrahmen nach § 49 Abs. 1 Satz 1 Nr. 3 NHG beträgt 6.424.559 EUR für das Jahr 2022 und 6.551.156 EUR für das Jahr 2023. Von diesem Ermächtigungsrahmen sowie vom Ansatz sind bis zum Abschluss eines neuen Tarifvertrages (TV-L) jeweils 145.724 EUR in 2022 und 243.176 EUR in 2023 gesperrt.
—	23.000,00	—	—	Bis zur Verabschiedung eines neuen Besoldungsgesetzes sind darüber hinaus vom Ansatz 55.553 EUR in 2022 und 111.263 EUR in 2023 gesperrt.
—	110.000,00	—	—	Die Aufhebung der Sperren bedarf der Zustimmung des Niedersächsischen Finanzministeriums.
—	132.000,00	41.925,00	—	2. Dem Studentenwerk Braunschweig werden die zur Erfüllung seiner gesetzlichen Aufgaben erforderlichen landeseigenen Räume ohne Erhebung eines Nutzungsentgelts überlassen:
				nachrichtlich
				<u>Einrichtung</u> <u>qm</u> <u>Mietpreis/jährlich</u>
				Mensa 603 39.614 EUR
—	132.000,00	41.925,00	—	3. Gemäß § 63 Abs. 5 LHO dürfen außeruniversitären Forschungseinrichtungen, die vom Land allein oder gemeinsam mit dem Bund und/oder anderen Ländern institutionell gefördert werden und mit Hochschuleinrichtungen kooperieren, im Rahmen entsprechender Vereinbarungen Vermögensgegenstände oder Räume ohne Erhebung eines Nutzungsentgelts überlassen werden, solange die von den Kooperationspartnern wechselseitig zu erbringenden Leistungen einander gleichwertig sind. Das Vorliegen dieser Voraussetzung ist festzuhalten und von der zentralen Hochschulverwaltung jährlich zu überprüfen.
—	16.941.000,00	13.049,00	—	
—	110.000,00	—	—	
—	17.051.000,00	13.049,00	—	Umgesetzt von 1302-682 12: 13.049,00 EUR
—	16.919.000,00	-28.876,00	—	Zustimmung MF vom 09.12.2022; Az. 1612-04032-0622 C (2022)

**Soll-Ist-Vergleich des Wirtschaftsplans
für den Landesbetrieb
Hochschule für Bildende Künste
Braunschweig**

für das Geschäftsjahr 2022

Soll-Ist-Vergleich des Wirtschaftsplans für den Landesbetrieb Hochschule für Bildende Künste Braunschweig

Gewinn- und Verlustrechnung für das Geschäftsjahr 2022

Positionsbezeichnung	Soll 2022 EUR	Ist 2022 EUR	Abweichungen mehr/ - weniger EUR
1. Erträge aus Zuweisungen und Zuschüssen für laufende Aufwendungen			
a) des Landes Niedersachsen aus Mitteln des Fachkapitels			
aa) laufendes Jahr	16.941.000	16.980.793	39.793
ab) Vorjahre	0	0	0
b) des Landes Niedersachsen aus Sondermitteln	1.786.000	2.014.330	228.330
c) von anderen Zuschussgebern	459.000	432.041	-26.959
Zwischensumme 1.:	19.186.000	19.427.164	241.164
2. Erträge aus Zuweisungen und Zuschüssen zur Finanzierung von Investitionen			
a) des Landes Niedersachsen aus Mitteln des Fachkapitels	110.000	110.000	0
b) des Landes Niedersachsen aus Sondermitteln	65.000	66.482	1.482
c) von anderen Zuschussgebern	0	0	0
Zwischensumme 2.:	175.000	176.482	1.482
3. Erträge aus Langzeitstudiengebühren	32.000	32.000	0
4. Umsatzerlöse			
a) Erträge für Aufträge Dritter	5.000	0	-5.000
b) Erträge für Weiterbildung	6.000	3.650	-2.350
c) Übrige Entgelte	140.000	162.681	22.681
Zwischensumme 4.:	151.000	166.331	15.331
5. Erhöhung oder Verminderung des Bestandes an unfertigen Leistungen	0	-7.313	-7.313
6. Andere aktivierte Eigenleistungen	0	0	0
7. Sonstige betriebliche Erträge			
a) Erträge aus Stipendien	0	0	0
b) Erträge aus Spenden und Sponsoring	39.000	28.800	-10.200
c) Andere sonstige betriebliche Erträge	460.000	371.418	-88.582
<i>(davon: Erträge aus der Auflösung des Sonderpostens für Investitionszuschüsse)</i>	320.000	302.584	-17.416
<i>(davon: Erträge aus der Auflösung des Sonderpostens für Studienbeiträge)</i>	120.000	62.285	-57.715
Zwischensumme 7.:	499.000	400.218	-98.782
8. Materialaufwand/Aufwendungen für bezogene Leistungen			
a) Aufwendungen für Roh-, Hilfs- und Betriebsstoffe und andere Materialien	364.000	426.396	62.396
b) Aufwendungen für bezogene Leistungen	436.000	216.804	-219.196
Zwischensumme 8.:	800.000	643.200	-156.800
9. Personalaufwand			
a) Entgelte, Dienstbezüge und Vergütungen	10.510.000	10.061.477	-448.523
b) Soziale Abgaben und Aufwendungen für Altersversorgung und für Unterstützung	3.174.000	2.909.494	-264.506
<i>(davon: für Altersversorgung)</i>	1.300.000	1.235.614	-64.386
Zwischensumme 9.:	13.684.000	12.970.971	-713.029
10. Abschreibungen auf immaterielle Vermögensgegenstände des Anlagevermögens und Sachanlagen	320.000	287.141	-32.859

Soll-Ist-Vergleich des Wirtschaftsplans für den Landesbetrieb Hochschule für Bildende Künste Braunschweig

Gewinn- und Verlustrechnung für das Geschäftsjahr 2022

Positionsbezeichnung	Soll 2022 EUR	Ist 2022 EUR	Abweichungen mehr/ - weniger EUR
11. Sonstige betriebliche Aufwendungen			
a) Bewirtschaftung der Gebäude und Anlagen	1.401.000	1.854.597	453.597
b) Energie, Wasser, Abwasser und Entsorgung	335.000	273.657	-61.343
c) Sonstige Personalaufwendungen und Lehraufträge	443.000	381.782	-61.218
d) Inanspruchnahme von Rechten und Diensten	1.872.000	1.939.550	67.550
e) Geschäftsbedarf und Kommunikation	299.000	367.994	68.994
f) Betreuung von Studierenden	452.000	520.313	68.313
g) Andere sonstige Aufwendungen	491.000	904.866	413.866
<i>(davon: Aufwand aus der Einstellung in den Sonderposten für Investitionszuschüsse)</i>	<i>375.000</i>	<i>615.724</i>	<i>240.724</i>
Zwischensumme 11.:	5.293.000	6.242.759	949.759
12. Erträge aus Beteiligungen	0	0	0
13. Sonstige Zinsen und ähnliche Erträge	0	13	13
14. Abschreibungen auf Beteiligungen	0	0	0
15. Zinsen und ähnliche Aufwendungen	0	43	43
16. Steuern vom Einkommen und Ertrag	0	0	0
17. Ergebnis nach Steuern	-54.000	50.781	104.781
18. Sonstige Steuern	0	146	146
19. Jahresüberschuss/-fehlbetrag	-54.000	50.635	104.635
20. Gewinn-/Verlustvortrag	634.000	2.409.006	1.775.006
21. Entnahmen aus Gewinnrücklagen	945.000	2.228.220	1.283.220
22. Einstellungen in Gewinnrücklagen	-641.000	-2.411.736	-1.770.736
23. Veränderung der Nettoposition	0	-73.500	-73.500
24. Bilanzgewinn/-Verlust	884.000	2.202.625	1.318.625

Haushaltsjahr 2022

Einzelplan 06 Ministerium für Wissenschaft und Kultur

Kapitel 0623 Hochschule für Musik, Theater und Medien Hannover (Landesbetrieb)

Titel	Fkt	Zweckbestimmung	Ist-Einnahmen Ist-Ausgaben	Zu übertragende Haushaltsreste, Vorgriffe (-)	Summe der Einnahmen/ Ausgaben (Spalte 4 + 5)	Haushaltsansatz
1	2	3	EUR	EUR	EUR	EUR
E I N N A H M E N						
111 12-8	133	Ablieferungen von Studiengebühren Langzeitstudierender	12.500,00	—	12.500,00	20.000
111 15-2	133	Ablieferungen des Landesbetriebs für Verwaltungskostenbeiträge Studierender	162.750,00	—	162.750,00	160.000
A U S G A B E N						
682 01-0	133	Zuführungen für laufende Zwecke des Landesbetriebs <i>Die Ausgaben sind einseitig deckungsfähig zugunsten 682 03 und 891 01. *** Gemäß § 17 Abs. 1 S. 2 LHO sind die Absätze 1 bis 4 der Erläuterung und die im Wirtschaftsplan ausgebrachten Bewirtschaftungsvermerke verbindlich.</i>	23.920.487,00	—	23.920.487,00	24.035.000
682 03-6	133	Zuführungen an den Landesbetrieb für die Unterhaltung der Grundstücke, der technischen und baulichen Anlagen <i>Die Ausgaben sind einseitig deckungsfähig zulasten 682 01.</i>	266.000,00	—	266.000,00	266.000
682 39-7	133	Zuführungen an den Landesbetrieb für die Beschäftigung von Ersatzkräften für Landesbedienstete im Mutterschutz	10.000,00	—	10.000,00	10.000
891 01-8	133	Zuführungen für Investitionen des Landesbetriebs <i>Die Ausgaben sind einseitig deckungsfähig zulasten 682 01.</i>	265.000,00	—	265.000,00	265.000
Abschluss Kapitel 0623						
		1 Verwaltungseinnahmen, Einnahmen aus Schuldendienst und dergleichen	175.250,00	—	175.250,00	180.000
		Summe der Einnahmen	175.250,00	—	175.250,00	180.000
		6 Ausgaben für Zuweisungen und Zuschüsse mit Ausnahme für Investitionen	24.196.487,00	—	24.196.487,00	24.311.000
		8 Sonstige Ausgaben für Investitionen und Investitionsfördermaßnahmen	265.000,00	—	265.000,00	265.000
		Summe der Ausgaben	24.461.487,00	—	24.461.487,00	24.576.000
		Zuschuss	24.286.237,00	—	24.286.237,00	24.396.000

Aus dem Vorjahr übertragene Haushaltsreste, Vorgriffe (-)	Gesamtsoll (Spalte 7 + 8)	Gegenüber dem Gesamtsoll beträgt die Summe der Einnahmen/Ausgaben mehr/weniger (-) (Spalte 6 - 9)	Über- und außerplanmäßige Ausgaben, Vorgriffe	Begründung der Abweichungen gegenüber dem Gesamtsoll
EUR	EUR	EUR	EUR	
8	9	10	11	12
—	20.000,00	-7.500,00	—	
—	160.000,00	2.750,00	—	
—	24.035.000,00	-114.513,00	—	682 01: Die verbindliche Erläuterung lautet: 1. Der Ermächtigungsrahmen nach § 49 Abs. 1 Satz 1 Nr. 3 NHG beträgt 8.694.730 EUR für das Jahr 2022 und 8.866.061 EUR für das Jahr 2023. Von diesem Ermächtigungsrahmen sowie vom Ansatz sind bis zum Abschluss eines neuen Tarifvertrages (TV-L) jeweils 197.216 EUR in 2022 und 329.104 EUR in 2023 gesperrt.
—	266.000,00	—	—	Bis zur Verabschiedung eines neuen Besoldungsgesetzes sind darüber hinaus vom Ansatz 187.302 EUR in 2022 und 375.131 EUR gesperrt.
—	10.000,00	—	—	Die Aufhebung der Sperren bedarf der Zustimmung des Niedersächsischen Finanzministeriums.
—	265.000,00	—	—	2. Dem Studentenwerk Hannover werden die zur Erfüllung seiner gesetzlichen Aufgaben erforderlichen landeseigenen Räume ohne Erhebung eines Nutzungsentgelts überlassen:
				nachrichtlich
				Einrichtung qm Mietpreis/jährlich
				Küche 62 4.260 EUR
—	180.000,00	-4.750,00	—	3. Gemäß § 63 Abs. 5 LHO dürfen außeruniversitären Forschungseinrichtungen, die vom Land allein oder gemeinsam mit dem Bund und/oder anderen Ländern institutionell gefördert werden und mit Hochschuleinrichtungen kooperieren, im Rahmen entsprechender Vereinbarungen Vermögensgegenstände oder Räume ohne Erhebung eines Nutzungsentgelts überlassen werden, solange die von den Kooperationspartnern wechselseitig zu erbringenden Leistungen einander gleichwertig sind. Das Vorliegen dieser Voraussetzung ist festzuhalten und von der zentralen Hochschulverwaltung jährlich zu überprüfen.
—	180.000,00	-4.750,00	—	
—	24.311.000,00	-114.513,00	—	
—	265.000,00	—	—	4. Von dem Ansatz dürfen 6.705 EUR nur mit Einwilligung des Niedersächsischen Finanzministeriums verausgabt werden. Die Freigabe der Mittel für die Spitzabrechnung der Forderungen und Verbindlichkeiten des Jahres 2020 kann erst nach Vorlage des Genehmigungserlasses des Jahresabschlusses 2020 erfolgen.
—	24.576.000,00	-114.513,00	—	
—	24.396.000,00	-109.763,00	—	
				Zu 1.: Zustimmung MF für 270.005,00 EUR vom 09.12.2022; Az. 1612-04032-0623 C (2022)
				Zu Nr. 4.: Einwilligung MF vom 12.01.2022; Az. 1612-04320/0623/2020

**Soll-Ist-Vergleich des Wirtschaftsplans
für den Landesbetrieb
Hochschule
für Musik, Theater und Medien
Hannover**

für das Geschäftsjahr 2022

**Soll-Ist-Vergleich des Wirtschaftsplans
für den Landesbetrieb
Hochschule für Musik, Theater und Medien Hannover**

Gewinn- und Verlustrechnung für das Geschäftsjahr 2022

Positionsbezeichnung	Soll 2022 EUR	Ist 2022 EUR	Abweichungen mehr/ - weniger EUR
1. Erträge aus Zuweisungen und Zuschüssen für laufende Aufwendungen			
a) des Landes Niedersachsen aus Mitteln des Fachkapitels			
aa) laufendes Jahr	24.311.000	24.102.218	-208.782
ab) Vorjahre	0	0	0
b) des Landes Niedersachsen aus Sondermitteln	3.900.000	3.655.430	-244.570
c) von anderen Zuschussgebern	1.700.000	1.769.382	69.382
Zwischensumme 1.:	29.911.000	29.527.030	-383.970
2. Erträge aus Zuweisungen und Zuschüssen zur Finanzierung von Investitionen			
a) des Landes Niedersachsen aus Mitteln des Fachkapitels	265.000	265.000	0
b) des Landes Niedersachsen aus Sondermitteln	0	180.000	180.000
c) von anderen Zuschussgebern	0	25.000	25.000
Zwischensumme 2.:	265.000	470.000	205.000
3. Erträge aus Langzeitstudiengebühren	10.000	9.000	-1.000
4. Umsatzerlöse			
a) Erträge für Aufträge Dritter	100.000	272.276	172.276
b) Erträge für Weiterbildung	38.000	24.435	-13.565
c) Übrige Entgelte	300.000	237.095	-62.905
Zwischensumme 4.:	438.000	533.806	95.806
5. Erhöhung oder Verminderung des Bestandes an unfertigen Leistungen	0	-192.507	-192.507
6. Andere aktivierte Eigenleistungen	0	0	0
7. Sonstige betriebliche Erträge			
a) Erträge aus Stipendien	200.000	225.576	25.576
b) Erträge aus Spenden und Sponsoring	300.000	189.367	-110.633
c) Andere sonstige betriebliche Erträge	1.300.000	1.147.127	-152.873
<i>(davon: Erträge aus der Auflösung des Sonderpostens für Investitionszuschüsse)</i>	800.000	892.687	92.687
<i>(davon: Erträge aus der Auflösung des Sonderpostens für Studienbeiträge)</i>	0	90.268	90.268
Zwischensumme 7.:	1.800.000	1.562.070	-237.930
8. Materialaufwand/Aufwendungen für bezogene Leistungen			
a) Aufwendungen für Roh-, Hilfs- und Betriebsstoffe und andere Materialien	300.000	248.131	-51.869
b) Aufwendungen für bezogene Leistungen	450.000	673.417	223.417
Zwischensumme 8.:	750.000	921.548	171.548
9. Personalaufwand			
a) Entgelte, Dienstbezüge und Vergütungen	16.314.000	14.891.631	-1.422.369
b) Soziale Abgaben und Aufwendungen für Altersversorgung und für Unterstützung	5.400.000	5.411.271	11.271
<i>(davon: für Altersversorgung)</i>	2.900.000	2.920.702	20.702
Zwischensumme 9.:	21.714.000	20.302.902	-1.411.098
10. Abschreibungen auf immaterielle Vermögensgegenstände des Anlagevermögens und Sachanlagen	800.000	867.148	67.148

**Soll-Ist-Vergleich des Wirtschaftsplans
für den Landesbetrieb
Hochschule für Musik, Theater und Medien Hannover**

Gewinn- und Verlustrechnung für das Geschäftsjahr 2022

Positionsbezeichnung	Soll 2022 EUR	Ist 2022 EUR	Abweichungen mehr/ - weniger EUR
11. Sonstige betriebliche Aufwendungen			
a) Bewirtschaftung der Gebäude und Anlagen	2.000.000	1.754.621	-245.379
b) Energie, Wasser, Abwasser und Entsorgung	360.000	261.795	-98.205
c) Sonstige Personalaufwendungen und Lehraufträge	2.000.000	2.495.532	495.532
d) Inanspruchnahme von Rechten und Diensten	2.400.000	2.962.964	562.964
e) Geschäftsbedarf und Kommunikation	600.000	370.275	-229.725
f) Betreuung von Studierenden	300.000	375.189	75.189
g) Andere sonstige Aufwendungen	1.500.000	1.231.745	-268.255
<i>(davon: Aufwand aus der Einstellung in den Sonderposten für Investitionszuschüsse)</i>	<i>0</i>	<i>958.751</i>	<i>958.751</i>
Zwischensumme 11.:	9.160.000	9.452.121	292.121
12. Erträge aus Beteiligungen	0	0	0
13. Sonstige Zinsen und ähnliche Erträge	0	228	228
14. Abschreibungen auf Beteiligungen	0	0	0
15. Zinsen und ähnliche Aufwendungen	0	624	624
16. Steuern vom Einkommen und Ertrag	0	-3.368	-3.368
17. Ergebnis nach Steuern	0	368.651	368.651
18. Sonstige Steuern	0	1.116	1.116
19. Jahresüberschuss/-fehlbetrag	0	367.535	367.535
20. Gewinn/-Verlustvortrag	0	726.712	726.712
21. Entnahmen aus Gewinnrücklagen	0	600.470	600.470
22. Einstellungen in Gewinnrücklagen	0	-793.883	-793.883
23. Veränderung der Nettoposition	0	52.992	52.992
24. Bilanzgewinn/-verlust	0	953.826	953.826

Haushaltsjahr 2022

Einzelplan 06 Ministerium für Wissenschaft und Kultur

Kapitel 0628 Stiftung Universität Lüneburg

Titel	Fkt	Zweckbestimmung	Ist-Einnahmen Ist-Ausgaben	Zu übertragende Haushaltsreste, Vorgriffe (-)	Summe der Einnahmen/ Ausgaben (Spalte 4 + 5)	Haushaltsansatz
1	2	3	EUR	EUR	EUR	EUR
E I N N A H M E N						
111 12-6	133	Ablieferungen von Studiengebühren Langzeitstudierender	—	—	—	54.000
A U S G A B E N						
685 01-7	133	Zuschüsse für laufende Zwecke der Stiftung <i>Die Ausgaben sind einseitig deckungsfähig zugunsten 894 01. *** Gemäß § 17 Abs. 1 S. 2 LHO sind die Absätze 1 bis 4 der Erläuterung verbindlich.</i>	66.085.945,00	—	66.085.945,00	66.213.000
894 01-5	133	Zuschüsse für Investitionen der Stiftung <i>Die Ausgaben sind einseitig deckungsfähig zulasten 685 01.</i>	839.000,00	—	839.000,00	839.000
Abschluss Kapitel 0628						
		1 Verwaltungseinnahmen, Einnahmen aus Schuldendienst und dergleichen	—	—	—	54.000
Summe der Einnahmen			—	—	—	54.000
		6 Ausgaben für Zuweisungen und Zuschüsse mit Ausnahme für Investitionen	66.085.945,00	—	66.085.945,00	66.213.000
		8 Sonstige Ausgaben für Investitionen und Investitionsfördermaßnahmen	839.000,00	—	839.000,00	839.000
Summe der Ausgaben			66.924.945,00	—	66.924.945,00	67.052.000
Zuschuss			66.924.945,00	—	66.924.945,00	66.998.000

Aus dem Vorjahr übertragene Haushaltsreste, Vorgriffe (-)	Gesamtsoll (Spalte 7 + 8)	Gegenüber dem Gesamtsoll beträgt die Summe der Einnahmen/Ausgaben mehr/weniger (-) (Spalte 6 - 9)	Über- und außerplanmäßige Ausgaben, Vorgriffe	Begründung der Abweichungen gegenüber dem Gesamtsoll						
EUR	EUR	EUR	EUR							
8	9	10	11	12						
—	54.000,00	-54.000,00	—							
—	66.213.000,00	-127.055,00	—							
—	839.000,00	—	—							
—	54.000,00	-54.000,00	—							
—	54.000,00	-54.000,00	—							
—	66.213.000,00	-127.055,00	—							
—	839.000,00	—	—							
—	67.052.000,00	-127.055,00	—							
—	66.998.000,00	-73.055,00	—							
				<p>685 01: Die verbindliche Erläuterung lautet: 1. Der Ermächtigungsrahmen nach § 56 Abs. 4 Sätze 6 bis 8 NHG beträgt für den Tarifbereich 25.739.992 EUR für das Jahr 2022 und 26.247.203 EUR für das Jahr 2023. Von diesem Ermächtigungsrahmen sowie vom Ansatz sind bis zum Abschluss eines neuen Tarifvertrages (TV-L) jeweils 583.843 EUR in 2022 und 974.286 EUR in 2023 gesperrt.</p> <p>Der Ermächtigungsrahmen nach § 56 Abs. 4 Sätze 6 bis 8 NHG beträgt für den Besoldungsbereich 22.883.203 EUR für das Jahr 2022 und 23.331.701 EUR für das Jahr 2023. Von diesem Ermächtigungsrahmen sowie vom Ansatz sind bis zum Abschluss eines neuen Besoldungsgesetzes jeweils 439.896 EUR in 2022 und 888.393 EUR in 2023 gesperrt.</p> <p>Die Aufhebung der Sperren bedarf der Zustimmung des Niedersächsischen Finanzministeriums.</p> <p>2. Gemäß § 57 Abs. 5 NHG ist die Stiftung ermächtigt, zur Deckung von Ausgaben Kredite vom Kreditmarkt bis zur Höhe von 6.621.300 EUR im Haushaltsjahr 2022 bzw. 6.684.300 EUR im Haushaltsjahr 2023 aufzunehmen. Bei Kreditaufnahmen über mehrere Haushaltsjahre darf diese Summe nicht überschritten werden. Eine Erhöhung der Finanzhilfe auf Grund der Kreditaufnahme ist ausgeschlossen. Die Kreditermächtigung für das Haushaltsjahr 2020 betrug 6.437.800 EUR und wurde am 31.12.2020 mit 0 EUR in Anspruch genommen. Die Kreditermächtigung für das Haushaltsjahr 2021 beträgt 6.434.000 EUR und soll voraussichtlich bis zu einer Höhe von 0 EUR in Anspruch genommen werden.</p> <p>3. Dem Studentenwerk Braunschweig werden die zur Erfüllung seiner gesetzlichen Aufgaben erforderlichen stiftungseigenen Räume ohne Erhebung eines Nutzungsentgelts überlassen:</p> <table border="1" style="width: 100%; border-collapse: collapse;"> <thead> <tr> <th style="text-align: left;">Einrichtung</th> <th style="text-align: right;">qm</th> <th style="text-align: right;">Nachrichtlich Mietpreis/jährlich</th> </tr> </thead> <tbody> <tr> <td>Mensa Campus incl. Nebenräume</td> <td style="text-align: right;">2.647</td> <td style="text-align: right;">222.348 EUR</td> </tr> </tbody> </table> <p>4. Von dem Ansatz dürfen 206.697 EUR nur mit Einwilligung des Niedersächsischen Finanzministeriums verausgabt werden. Die Freigabe der Mittel für die Spitzabrechnung der Forderungen und Verbindlichkeiten des Jahres 2020 kann erst nach Vorlage des Reindruckexemplars des Jahresabschlusses 2020 erfolgen.</p> <p>Zu Nr. 1.: Zustimmung MF für 896.684,00 EUR vom 09.12.2022; Az. 1612-04032-0628 C (2022)</p> <p>Zu Nr. 4.: Einwilligung MF vom 21.07.2022; Az. 1612-04320/0628/2020</p>	Einrichtung	qm	Nachrichtlich Mietpreis/jährlich	Mensa Campus incl. Nebenräume	2.647	222.348 EUR
Einrichtung	qm	Nachrichtlich Mietpreis/jährlich								
Mensa Campus incl. Nebenräume	2.647	222.348 EUR								

Haushaltsjahr 2022

Einzelplan 06 Ministerium für Wissenschaft und Kultur

Kapitel 0629 Stiftung Universität Hildesheim

Titel	Fkt	Zweckbestimmung	Ist-Einnahmen Ist-Ausgaben	Zu übertragende Haushaltsreste, Vorgriffe (-)	Summe der Einnahmen/ Ausgaben (Spalte 4 + 5)	Haushaltsansatz
1	2	3	EUR	EUR	EUR	EUR
		E I N N A H M E N				
111 12-0	133	Ablieferungen von Studiengebühren Langzeitstudierender	—	—	—	92.000
		A U S G A B E N				
685 01-0	133	Zuschüsse für laufende Zwecke der Stiftung <i>Die Ausgaben sind einseitig deckungsfähig zugunsten 894 01. *** Gemäß § 17 Abs. 1 S. 2 LHO sind die Absätze 1 bis 4 der Erläuterung verbindlich.</i>	42.933.227,00	—	42.933.227,00	43.029.000
894 01-9	133	Zuschüsse für Investitionen der Stiftung <i>Die Ausgaben sind einseitig deckungsfähig zulasten 685 01.</i>	586.000,00	—	586.000,00	586.000
		Abschluss Kapitel 0629				
		1 Verwaltungseinnahmen, Einnahmen aus Schuldendienst und dergleichen	—	—	—	92.000
		Summe der Einnahmen	—	—	—	92.000
		6 Ausgaben für Zuweisungen und Zuschüsse mit Ausnahme für Investitionen	42.933.227,00	—	42.933.227,00	43.029.000
		8 Sonstige Ausgaben für Investitionen und Investitionsfördermaßnahmen	586.000,00	—	586.000,00	586.000
		Summe der Ausgaben	43.519.227,00	—	43.519.227,00	43.615.000
		Zuschuss	43.519.227,00	—	43.519.227,00	43.523.000

Aus dem Vorjahr übertragene Haushaltsreste, Vorgriffe (-)	Gesamtsoll (Spalte 7 + 8)	Gegenüber dem Gesamtsoll beträgt die Summe der Einnahmen/Ausgaben mehr/weniger (-) (Spalte 6 - 9)	Über- und außerplanmäßige Ausgaben, Vorgriffe	Begründung der Abweichungen gegenüber dem Gesamtsoll						
EUR	EUR	EUR	EUR							
8	9	10	11	12						
—	92.000,00	-92.000,00	—							
—	43.029.000,00	-95.773,00	—							
—	586.000,00	—	—							
—	92.000,00	-92.000,00	—							
—	92.000,00	-92.000,00	—							
—	43.029.000,00	-95.773,00	—							
—	586.000,00	—	—							
—	43.615.000,00	-95.773,00	—							
—	43.523.000,00	-3.773,00	—							
				<p>685 01: Die verbindliche Erläuterung lautet: 1. Der Ermächtigungsrahmen nach § 56 Abs. 4 Sätze 6 bis 8 NHG beträgt für den Tarifbereich 22.325.500 EUR für das Jahr 2022 und 22.956.597 EUR für das Jahr 2023. Von diesem Ermächtigungsrahmen sowie vom Ansatz sind bis zum Abschluss eines neuen Tarifvertrages (TV-L) jeweils 506.394 EUR in 2022 und 848.738 EUR in 2023 gesperrt.</p> <p>Der Ermächtigungsrahmen nach § 56 Abs. 4 Sätze 6 bis 8 NHG beträgt für den Besoldungsbereich 12.326.882 EUR für das Jahr 2022 und 12.566.438 EUR für das Jahr 2023. Von diesem Ermächtigungsrahmen sowie vom Ansatz sind bis zur Verabschiedung eines neuen Besoldungsgesetzes jeweils 236.966 EUR in 2022 und 478.526 EUR in 2023 gesperrt.</p> <p>Die Aufhebung der Sperren bedarf der Zustimmung des Niedersächsischen Finanzministeriums.</p> <p>2. Gemäß § 57 Abs. 5 NHG ist die Stiftung ermächtigt, zur Deckung von Ausgaben Kredite vom Kreditmarkt bis zur Höhe von 4.302.900 EUR im Haushaltsjahr 2022 bzw. 4.383.800 EUR im Haushaltsjahr 2023 aufzunehmen. Bei Kreditaufnahmen über mehrere Haushaltsjahre darf diese Summe nicht überschritten werden. Eine Erhöhung der Finanzhilfe auf Grund der Kreditaufnahme ist ausgeschlossen. Die Kreditermächtigung für das Haushaltsjahr 2020 betrug 4.042.300 EUR und wurde am 31.12.2020 mit 0 EUR in Anspruch genommen. Die Kreditermächtigung für das Haushaltsjahr 2021 beträgt 4.065.600 EUR und soll voraussichtlich bis zu einer Höhe von 0 EUR in Anspruch genommen werden.</p> <p>3. Dem Studentenwerk Braunschweig werden die zur Erfüllung seiner gesetzlichen Aufgaben erforderlichen stiftungseigenen Räume ohne Erhebung eines Nutzungsentgelts überlassen:</p> <table border="1" style="margin-left: auto; margin-right: auto;"> <thead> <tr> <th>Einrichtung</th> <th>qm</th> <th>Nachrichtlich Mietpreis/jährlich</th> </tr> </thead> <tbody> <tr> <td>Mensa einschl. Nebenräume</td> <td>1.964</td> <td>477.788 EUR</td> </tr> </tbody> </table> <p>4. Von dem Ansatz entfallen 269.747,11 EUR auf die Studierrichtung Rechtspsychologie im Studiengang Psychologie.</p> <p>Zustimmung MF für 647.587,00 EUR vom 09.12.2022; Az. 1612-04032-0629 C (2022)</p>	Einrichtung	qm	Nachrichtlich Mietpreis/jährlich	Mensa einschl. Nebenräume	1.964	477.788 EUR
Einrichtung	qm	Nachrichtlich Mietpreis/jährlich								
Mensa einschl. Nebenräume	1.964	477.788 EUR								

Haushaltsjahr 2022

Einzelplan 06 Ministerium für Wissenschaft und Kultur

Kapitel 0631 Hochschule Wilhelmshaven/Oldenburg/Elsfleth (Landesbetrieb)

Titel	Fkt	Zweckbestimmung	Ist-Einnahmen Ist-Ausgaben	Zu übertragende Haushaltsreste, Vorgriffe (-)	Summe der Einnahmen/ Ausgaben (Spalte 4 + 5)	Haushaltsansatz
1	2	3	EUR	EUR	EUR	EUR
E I N N A H M E N						
111 12-3	133	Ablieferungen von Studiengebühren Langzeitstudierender	—	—	—	68.000
111 15-8	133	Ablieferungen des Landesbetriebs für Verwaltungskostenbeiträge Studierender	945.525,00	—	945.525,00	1.050.000
A U S G A B E N						
682 01-5	133	Zuführungen für laufende Zwecke des Landesbetriebs <i>Die Ausgaben sind einseitig deckungsfähig zugunsten 682 03 und 891 01. *** Gemäß § 17 Abs. 1 S. 2 LHO sind die Absätze 1 bis 4 der Erläuterung und die im Wirtschaftsplan ausgebrachten Bewirtschaftungsvermerke verbindlich.</i>	55.376.373,00	—	55.376.373,00	55.569.000
682 03-1	133	Zuführungen an den Landesbetrieb für die Unterhaltung der Grundstücke, der technischen und baulichen Anlagen <i>Die Ausgaben sind einseitig deckungsfähig zulasten 682 01.</i>	640.000,00	—	640.000,00	640.000
682 39-2	133	Zuführungen an den Landesbetrieb für die Beschäftigung von Ersatzkräften für Landesbedienstete im Mutterschutz	65.000,00	—	65.000,00	65.000
891 01-3	133	Zuführungen für Investitionen des Landesbetriebs <i>Die Ausgaben sind einseitig deckungsfähig zulasten 682 01.</i>	514.000,00	—	514.000,00	514.000
Abschluss Kapitel 0631						
		1 Verwaltungseinnahmen, Einnahmen aus Schuldendienst und dergleichen	945.525,00	—	945.525,00	1.118.000
Summe der Einnahmen			945.525,00	—	945.525,00	1.118.000
		6 Ausgaben für Zuweisungen und Zuschüsse mit Ausnahme für Investitionen	56.081.373,00	—	56.081.373,00	56.274.000
		8 Sonstige Ausgaben für Investitionen und Investitionsfördermaßnahmen	514.000,00	—	514.000,00	514.000
Summe der Ausgaben			56.595.373,00	—	56.595.373,00	56.788.000
Zuschuss			55.649.848,00	—	55.649.848,00	55.670.000

Aus dem Vorjahr übertragene Haushaltsreste, Vorgriffe (-)	Gesamtsoll (Spalte 7 + 8)	Gegenüber dem Gesamtsoll beträgt die Summe der Einnahmen/Ausgaben mehr/weniger (-) (Spalte 6 - 9)	Über- und außerplanmäßige Ausgaben, Vorgriffe	Begründung der Abweichungen gegenüber dem Gesamtsoll
EUR	EUR	EUR	EUR	
8	9	10	11	12
—	68.000,00	-68.000,00	—	
—	1.050.000,00	-104.475,00	—	
—	55.569.000,00	-192.627,00	—	682 01: Die verbindliche Erläuterung lautet: 1. Der Ermächtigungsrahmen nach § 49 Abs. 1 Satz 1 Nr. 3 NHG beträgt 22.540.173 EUR für das Jahr 2022 und 23.192.464 EUR für das Jahr 2023. Von diesem Ermächtigungsrahmen sowie vom Ansatz sind bis zum Abschluss eines neuen Tarifvertrages (TV-L) jeweils 511.264 EUR in 2022 und 857.192 EUR in 2023 gesperrt.
—	640.000,00	—	—	Bis zur Verabschiedung eines neuen Besoldungsgesetzes sind darüber hinaus vom Ansatz 395.179 EUR in 2022 und 793.226 EUR in 2023 gesperrt.
—	65.000,00	—	—	Die Aufhebung der Sperren bedarf der Zustimmung des Niedersächsischen Finanzministeriums.
—	514.000,00	—	—	2. Dem Studentenwerk Oldenburg werden die zur Erfüllung seiner gesetzlichen Aufgaben erforderlichen landeseigenen Räume ohne Erhebung eines Nutzungsentgelts überlassen:
				nachrichtlich
				Einrichtung qm Mietpreis/jährlich
				Mensa Wilhelmshaven 931 38.890 EUR
				BaföG-Beratung Wilhelmshaven 53 2.233 EUR
				Cafeteria Wilhelmshaven 451 18.821 EUR
—	1.118.000,00	-172.475,00	—	Mensa Oldenburg 853 35.625 EUR
				Mensa Elsfleth 361 17.293 EUR
—	1.118.000,00	-172.475,00	—	3. Gemäß § 63 Abs. 5 LHO dürfen außeruniversitären Forschungseinrichtungen, die vom Land allein oder gemeinsam mit dem Bund und/oder anderen Ländern institutionell gefördert werden und mit Hochschuleinrichtungen kooperieren, im Rahmen entsprechender Vereinbarungen Vermögensgegenstände oder Räume ohne Erhebung eines Nutzungsentgelts überlassen werden, solange die von den Kooperationspartnern wechselseitig zu erbringenden Leistungen einander gleichwertig sind. Das Vorliegen dieser Voraussetzung ist festzuhalten und von der zentralen Hochschulverwaltung jährlich zu überprüfen.
—	56.274.000,00	-192.627,00	—	
—	514.000,00	—	—	
—	56.788.000,00	-192.627,00	—	
—	55.670.000,00	-20.152,00	—	4. Von dem Ansatz dürfen 12.680 EUR nur mit Einwilligung des MF verausgabt werden. Die Freigabe der Mittel für die Spitzabrechnung der Forderungen und Verbindlichkeiten des Jahres 2020 kann erst nach Vorlage des Genehmigungserlasses des Jahresabschlusses 2020 erfolgen.
				Zu Nr. 1.: Zustimmung MF für 713.816,00 EUR vom 09.12.2022; Az. 1613-04032-0631 C (2022)
				Zu Nr. 4.: Einwilligung MF vom 10.05.2022; Az. 1613-04032 0632 B 21 (2020)

**Soll-Ist-Vergleich des Wirtschaftsplans
für den Landesbetrieb
Hochschule
Wilhelmshaven/Oldenburg/Elsfleth**

für das Geschäftsjahr 2022

Soll-Ist-Vergleich des Wirtschaftsplans für den Landesbetrieb Hochschule Wilhelmshaven / Oldenburg / Elsfleth

Gewinn- und Verlustrechnung für das Geschäftsjahr 2022

Positionsbezeichnung	Soll 2022 EUR	Ist 2022 EUR	Abweichungen mehr/ - weniger EUR
1. Erträge aus Zuweisungen und Zuschüssen für laufende Aufwendungen			
a) des Landes Niedersachsen aus Mitteln des Fachkapitels			
aa) laufendes Jahr	56.261.000	56.384.105	123.105
ab) Vorjahre	13.000	-1.527.307	-1.540.307
b) des Landes Niedersachsen aus Sondermitteln	8.413.000	11.025.163	2.612.163
c) von anderen Zuschussgebern	5.543.000	7.603.910	2.060.910
Zwischensumme 1.:	70.230.000	73.485.871	3.255.871
2. Erträge aus Zuweisungen und Zuschüssen zur Finanzierung von Investitionen			
a) des Landes Niedersachsen aus Mitteln des Fachkapitels	514.000	451.288	-62.712
b) des Landes Niedersachsen aus Sondermitteln	11.497.000	4.995.120	-6.501.880
c) von anderen Zuschussgebern	0	0	0
Zwischensumme 2.:	12.011.000	5.446.408	-6.564.592
3. Erträge aus Langzeitstudiengebühren	129.000	150.640	21.640
4. Umsatzerlöse			
a) Erträge für Aufträge Dritter	140.000	164.768	24.768
b) Erträge für Weiterbildung	368.000	329.916	-38.084
c) Übrige Entgelte	233.000	254.227	21.227
Zwischensumme 4.:	741.000	748.911	7.911
5. Erhöhung oder Verminderung des Bestandes an unfertigen Leistungen	0	22.083	22.083
6. Andere aktivierte Eigenleistungen	0	0	0
7. Sonstige betriebliche Erträge			
a) Erträge aus Stipendien	117.000	150.412	33.412
b) Erträge aus Spenden und Sponsoring	36.000	45.172	9.172
c) Andere sonstige betriebliche Erträge	2.551.000	3.329.027	778.027
<i>(davon: Erträge aus der Auflösung des Sonderpostens für Investitionszuschüsse)</i>	2.386.000	2.902.865	516.865
<i>(davon: Erträge aus der Auflösung des Sonderpostens für Studienbeiträge)</i>	0	0	0
Zwischensumme 7.:	2.704.000	3.524.611	820.611
8. Materialaufwand/Aufwendungen für bezogene Leistungen			
a) Aufwendungen für Roh-, Hilfs- und Betriebsstoffe und andere Materialien	1.168.000	881.511	-286.489
b) Aufwendungen für bezogene Leistungen	1.068.000	1.315.235	247.235
Zwischensumme 8.:	2.236.000	2.196.746	-39.254
9. Personalaufwand			
a) Entgelte, Dienstbezüge und Vergütungen	39.556.000	39.461.828	-94.172
b) Soziale Abgaben und Aufwendungen für Altersversorgung und für Unterstützung	12.806.000	13.423.826	617.826
<i>(davon: für Altersversorgung)</i>	7.321.000	7.670.655	349.655
Zwischensumme 9.:	52.362.000	52.885.654	523.654
10. Abschreibungen auf immaterielle Vermögensgegenstände des Anlagevermögens und Sachanlagen	2.386.000	2.618.366	232.366

Soll-Ist-Vergleich des Wirtschaftsplans für den Landesbetrieb Hochschule Wilhelmshaven / Oldenburg / Elsfleth

Gewinn- und Verlustrechnung für das Geschäftsjahr 2022

Positionsbezeichnung	Soll 2022 EUR	Ist 2022 EUR	Abweichungen mehr/ - weniger EUR
11. Sonstige betriebliche Aufwendungen			
a) Bewirtschaftung der Gebäude und Anlagen	6.862.000	4.172.951	-2.689.049
b) Energie, Wasser, Abwasser und Entsorgung	934.000	770.782	-163.218
c) Sonstige Personalaufwendungen und Lehraufträge	1.857.000	2.264.068	407.068
d) Inanspruchnahme von Rechten und Diensten	7.389.000	6.555.502	-833.498
e) Geschäftsbedarf und Kommunikation	783.000	1.052.271	269.271
f) Betreuung von Studierenden	788.000	1.331.492	543.492
g) Andere sonstige Aufwendungen	10.202.000	7.950.513	-2.251.487
<i>(davon: Aufwand aus der Einstellung in den Sonderposten für Investitionszuschüsse)</i>	<i>9.552.000</i>	<i>7.048.581</i>	<i>-2.503.419</i>
Zwischensumme 11.:	28.815.000	24.097.579	-4.717.421
12. Erträge aus Beteiligungen	0	0	0
13. Sonstige Zinsen und ähnliche Erträge	0	303	303
14. Abschreibungen auf Beteiligungen	0	0	0
15. Zinsen und ähnliche Aufwendungen	3.000	3.152	152
16. Steuern vom Einkommen und Ertrag	10.000	-37.112	-47.112
17. Ergebnis nach Steuern	3.000	1.614.442	1.611.442
18. Sonstige Steuern	3.000	2.604	-396
19. Jahresüberschuss/-fehlbetrag	0	1.611.838	1.611.838
20. Gewinn-/Verlustvortrag	0	2.374.697	2.374.697
21. Entnahmen aus Gewinnrücklagen	0	224.038	224.038
22. Einstellungen in Gewinnrücklagen	0	-2.572.302	-2.572.302
23. Veränderung der Nettoposition	0	-32.720	-32.720
24. Bilanzgewinn/-verlust	0	1.605.551	1.605.551

Haushaltsjahr 2022

Einzelplan 06 Ministerium für Wissenschaft und Kultur

Kapitel 0632 Hochschule Emden/Leer (Landesbetrieb)

Titel	Fkt	Zweckbestimmung	Ist-Einnahmen Ist-Ausgaben	Zu übertragende Haushaltsreste, Vorgriffe (-)	Summe der Einnahmen/ Ausgaben (Spalte 4 + 5)	Haushaltsansatz
1	2	3	EUR	EUR	EUR	EUR
E I N N A H M E N						
111 12-7	133	Ablieferungen von Studiengebühren Langzeitstudierender	7.499,99	—	7.499,99	40.000
111 15-1	133	Ablieferungen des Landesbetriebs für Verwaltungskostenbeiträge Studierender	596.475,00	—	596.475,00	630.000
A U S G A B E N						
682 01-9	133	Zuführungen für laufende Zwecke des Landesbetriebs <i>Die Ausgaben sind einseitig deckungsfähig zugunsten 682 03 und 891 01. *** Gemäß § 17 Abs. 1 S. 2 LHO sind die Absätze 1 bis 4 der Erläuterung und die im Wirtschaftsplan ausgebrachten Bewirtschaftungsvermerke verbindlich.</i>	36.805.151,00	—	36.805.151,00	36.962.000
682 03-5	133	Zuführungen an den Landesbetrieb für die Unterhaltung der Grundstücke, der technischen und baulichen Anlagen <i>Die Ausgaben sind einseitig deckungsfähig zulasten 682 01.</i>	364.000,00	—	364.000,00	364.000
682 39-6	133	Zuführungen an den Landesbetrieb für die Beschäftigung von Ersatzkräften für Landesbedienstete im Mutterschutz	60.000,00	—	60.000,00	60.000
891 01-7	133	Zuführungen für Investitionen des Landesbetriebs <i>Die Ausgaben sind einseitig deckungsfähig zulasten 682 01.</i>	274.000,00	—	274.000,00	274.000
Abschluss Kapitel 0632						
		1 Verwaltungseinnahmen, Einnahmen aus Schuldendienst und dergleichen	603.974,99	—	603.974,99	670.000
		Summe der Einnahmen	603.974,99	—	603.974,99	670.000
		6 Ausgaben für Zuweisungen und Zuschüsse mit Ausnahme für Investitionen	37.229.151,00	—	37.229.151,00	37.386.000
		8 Sonstige Ausgaben für Investitionen und Investitionsfördermaßnahmen	274.000,00	—	274.000,00	274.000
		Summe der Ausgaben	37.503.151,00	—	37.503.151,00	37.660.000
		Zuschuss	36.899.176,01	—	36.899.176,01	36.990.000

Aus dem Vorjahr übertragene Haushaltsreste, Vorgriffe (-)	Gesamtsoll (Spalte 7 + 8)	Gegenüber dem Gesamtsoll beträgt die Summe der Einnahmen/Ausgaben mehr/weniger (-) (Spalte 6 - 9)	Über- und außerplanmäßige Ausgaben, Vorgriffe	Begründung der Abweichungen gegenüber dem Gesamtsoll
EUR	EUR	EUR	EUR	
8	9	10	11	12
—	40.000,00	-32.500,01	—	
—	630.000,00	-33.525,00	—	
—	36.962.000,00	-156.849,00	—	682 01: Die verbindliche Erläuterung lautet: 1. Der Ermächtigungsrahmen nach § 49 Abs. 1 Satz 1 Nr. 3 NHG beträgt 17.344.682 EUR für das Jahr 2022 und 17.686.462 EUR für das Jahr 2023. Von diesem Ermächtigungsrahmen sowie vom Ansatz sind bis zum Abschluss eines neuen Tarifvertrages (TV-L) jeweils 393.418 EUR in 2022 und 656.514 EUR in 2023 gesperrt.
—	364.000,00	—	—	Bis zur Verabschiedung eines neuen Besoldungsgesetzes sind darüber hinaus vom Ansatz 246.921 EUR in 2022 und 494.538 EUR in 2023 gesperrt.
—	60.000,00	—	—	Die Aufhebung der Sperren bedarf der Zustimmung des Niedersächsischen Finanzministeriums.
—	274.000,00	—	—	2. Dem Studentenwerk Oldenburg werden die zur Erfüllung seiner gesetzlichen Aufgaben erforderlichen landeseigenen Räume ohne Erhebung eines Nutzungsentgelts überlassen:
				Nachrichtlich
				Einrichtung qm Mietpreis/jährlich
				Mensa 2.023 171.368 EUR
				Studentenbüro 22 863 EUR
—	670.000,00	-66.025,01	—	3. Dem Landkreis Leer wird das folgende landeseigene Grundstück für die vereinbarte Laufzeit des Erbbaurechtsvertrages überlassen: Maritimes Zentrum Leer.
—	670.000,00	-66.025,01	—	4. Gemäß § 63 Abs. 5 LHO dürfen außeruniversitären Forschungseinrichtungen, die vom Land allein oder gemeinsam mit dem Bund und/oder anderen Ländern institutionell gefördert werden und mit Hochschuleinrichtungen kooperieren, im Rahmen entsprechender Vereinbarungen Vermögensgegenstände oder Räume ohne Erhebung eines Nutzungsentgelts überlassen werden, solange die von den Kooperationspartnern wechselseitig zu erbringenden Leistungen einander gleichwertig sind. Das Vorliegen dieser Voraussetzung ist festzuhalten und von der zentralen Hochschulverwaltung jährlich zu überprüfen.
—	37.386.000,00	-156.849,00	—	
—	274.000,00	—	—	
—	37.660.000,00	-156.849,00	—	
—	36.990.000,00	-90.823,99	—	Zustimmung MF für 483.490,00 EUR vom 09.12.2022; Az. 1613-04032-0632 C (2022)

**Soll-Ist-Vergleich des Wirtschaftsplans
für den Landesbetrieb
Hochschule
Emden/Leer**

für das Geschäftsjahr 2022

Soll-Ist-Vergleich des Wirtschaftsplans für den Landesbetrieb Hochschule Emden / Leer

Gewinn- und Verlustrechnung für das Geschäftsjahr 2022

Positionsbezeichnung	Soll 2022 EUR	Ist 2022 EUR	Abweichungen mehr/ - weniger EUR
1. Erträge aus Zuweisungen und Zuschüssen für laufende Aufwendungen			
a) des Landes Niedersachsen aus Mitteln des Fachkapitels			
aa) laufendes Jahr	37.386.000	36.760.304	-625.696
ab) Vorjahre	0	0	0
b) des Landes Niedersachsen aus Sondermitteln	8.000.000	9.098.171	1.098.171
c) von anderen Zuschussgebern	3.000.000	3.355.543	355.543
Zwischensumme 1.:	48.386.000	49.214.018	828.018
2. Erträge aus Zuweisungen und Zuschüssen zur Finanzierung von Investitionen			
a) des Landes Niedersachsen aus Mitteln des Fachkapitels	274.000	178.906	-95.094
b) des Landes Niedersachsen aus Sondermitteln	250.000	0	-250.000
c) von anderen Zuschussgebern	0	0	0
Zwischensumme 2.:	524.000	178.906	-345.094
3. Erträge aus Langzeitstudiengebühren	79.000	73.166	-5.834
4. Umsatzerlöse			
a) Erträge für Aufträge Dritter	400.000	366.483	-33.517
b) Erträge für Weiterbildung	550.000	625.257	75.257
c) Übrige Entgelte	350.000	399.742	49.742
Zwischensumme 4.:	1.300.000	1.391.482	91.482
5. Erhöhung oder Verminderung des Bestandes an unfertigen Leistungen	0	183.672	183.672
6. Andere aktivierte Eigenleistungen	0	0	0
7. Sonstige betriebliche Erträge			
a) Erträge aus Stipendien	0	0	0
b) Erträge aus Spenden und Sponsoring	400.000	473.438	73.438
c) Andere sonstige betriebliche Erträge	2.800.000	2.572.129	-227.871
<i>(davon: Erträge aus der Auflösung des Sonderpostens für Investitionszuschüsse)</i>	2.500.000	2.247.819	-252.181
<i>(davon: Erträge aus der Auflösung des Sonderpostens für Studienbeiträge)</i>	30.000	28.724	-1.276
Zwischensumme 7.:	3.200.000	3.045.567	-154.433
8. Materialaufwand/Aufwendungen für bezogene Leistungen			
a) Aufwendungen für Roh-, Hilfs- und Betriebsstoffe und andere Materialien	1.000.000	886.606	-113.394
b) Aufwendungen für bezogene Leistungen	500.000	582.150	82.150
Zwischensumme 8.:	1.500.000	1.468.756	-31.244
9. Personalaufwand			
a) Entgelte, Dienstbezüge und Vergütungen	28.450.000	28.140.623	-309.377
b) Soziale Abgaben und Aufwendungen für Altersversorgung und für Unterstützung	9.150.000	9.044.098	-105.902
<i>(davon: für Altersversorgung)</i>	5.150.000	4.939.703	-210.297
Zwischensumme 9.:	37.600.000	37.184.721	-415.279
10. Abschreibungen auf immaterielle Vermögensgegenstände des Anlagevermögens und Sachanlagen	2.500.000	2.247.819	-252.181

Soll-Ist-Vergleich des Wirtschaftsplans für den Landesbetrieb Hochschule Emden / Leer

Gewinn- und Verlustrechnung für das Geschäftsjahr 2022

Positionsbezeichnung	Soll 2022 EUR	Ist 2022 EUR	Abweichungen mehr/ - weniger EUR
11. Sonstige betriebliche Aufwendungen			
a) Bewirtschaftung der Gebäude und Anlagen	3.200.000	2.289.771	-910.229
b) Energie, Wasser, Abwasser und Entsorgung	550.000	524.922	-25.078
c) Sonstige Personalaufwendungen und Lehraufträge	1.000.000	1.079.816	79.816
d) Inanspruchnahme von Rechten und Diensten	3.350.000	3.812.830	462.830
e) Geschäftsbedarf und Kommunikation	900.000	924.205	24.205
f) Betreuung von Studierenden	750.000	553.178	-196.822
g) Andere sonstige Aufwendungen	2.800.000	2.530.604	-269.396
<i>(davon: Aufwand aus der Einstellung in den Sonderposten für Investitionszuschüsse)</i>	<i>2.300.000</i>	<i>1.969.618</i>	<i>-330.382</i>
Zwischensumme 11.:	12.550.000	11.715.326	-834.674
12. Erträge aus Beteiligungen	0	18	18
13. Sonstige Zinsen und ähnliche Erträge	1.000	23	-977
14. Abschreibungen auf Beteiligungen	0	0	0
15. Zinsen und ähnliche Aufwendungen	2.000	1.243	-757
16. Steuern vom Einkommen und Ertrag	0	44.227	44.227
17. Ergebnis nach Steuern	-662.000	1.424.760	2.086.760
18. Sonstige Steuern	2.000	1.847	-153
19. Jahresüberschuss/-fehlbetrag	-664.000	1.422.913	2.086.913
20. Gewinn-/Verlustvortrag	0	4.146.882	4.146.882
21. Entnahmen aus Gewinnrücklagen	664.000	1.691.741	1.027.741
22. Einstellungen in Gewinnrücklagen	0	-1.996.228	-1.996.228
23. Veränderung der Nettoposition	0	-51.192	-51.192
24. Bilanzgewinn/-verlust	0	5.214.116	5.214.116

Haushaltsjahr 2022

Einzelplan 06 Ministerium für Wissenschaft und Kultur

Kapitel 0633 Stiftung Hochschule Osnabrück

Titel	Fkt	Zweckbestimmung	Ist-Einnahmen Ist-Ausgaben	Zu übertragende Haushaltsreste, Vorgriffe (-)	Summe der Einnahmen/ Ausgaben (Spalte 4 + 5)	Haushaltsansatz
1	2	3	EUR	EUR	EUR	EUR
E I N N A H M E N						
111 12-0	133	Ablieferungen von Studiengebühren Langzeitstudierender	—	—	—	136.000
A U S G A B E N						
685 01-1	133	Zuschüsse für laufende Zwecke der Stiftung <i>Die Ausgaben sind einseitig deckungsfähig zugunsten 894 01. *** Gemäß § 17 Abs. 1 S. 2 LHO sind die Absätze 1 bis 4 der Erläuterung verbindlich.</i>	87.771.382,00	—	87.771.382,00	87.956.000
894 01-0	133	Zuschüsse für Investitionen der Stiftung <i>Die Ausgaben sind einseitig deckungsfähig zulasten 685 01.</i>	1.040.000,00	—	1.040.000,00	1.040.000
Abschluss Kapitel 0633						
		1 Verwaltungseinnahmen, Einnahmen aus Schuldendienst und dergleichen	—	—	—	136.000
Summe der Einnahmen			—	—	—	136.000
		6 Ausgaben für Zuweisungen und Zuschüsse mit Ausnahme für Investitionen	87.771.382,00	—	87.771.382,00	87.956.000
		8 Sonstige Ausgaben für Investitionen und Investitionsfördermaßnahmen	1.040.000,00	—	1.040.000,00	1.040.000
Summe der Ausgaben			88.811.382,00	—	88.811.382,00	88.996.000
Zuschuss			88.811.382,00	—	88.811.382,00	88.860.000

Aus dem Vorjahr übertragene Haushaltsreste, Vorgriffe (-)	Gesamtsoll (Spalte 7 + 8)	Gegenüber dem Gesamtsoll beträgt die Summe der Einnahmen/Ausgaben mehr/weniger (-) (Spalte 6 - 9)	Über- und außerplanmäßige Ausgaben, Vorgriffe	Begründung der Abweichungen gegenüber dem Gesamtsoll																					
EUR	EUR	EUR	EUR																						
8	9	10	11	12																					
—	136.000,00	-136.000,00	—																						
—	87.956.000,00	-184.618,00	—																						
—	1.040.000,00	—	—																						
—	136.000,00	-136.000,00	—																						
—	136.000,00	-136.000,00	—																						
—	87.956.000,00	-184.618,00	—																						
—	1.040.000,00	—	—																						
—	88.996.000,00	-184.618,00	—																						
—	88.860.000,00	-48.618,00	—																						
				<p>685 01: Die verbindliche Erläuterung lautet: 1. Der Ermächtigungsrahmen nach § 56 Abs. 4 Sätze 6 bis 8 NHG beträgt für den Tarifbereich 33.006.356 EUR für das Jahr 2022 und 33.733.159 EUR für das Jahr 2023. Von diesem Ermächtigungsrahmen sowie vom Ansatz sind bis zum Abschluss eines neuen Tarifvertrages (TV-L) jeweils 748.661 EUR in 2022 und 1.250.802 EUR in 2023 gesperrt.</p> <p>Der Ermächtigungsrahmen nach § 56 Abs. 4 Sätze 6 bis 8 NHG beträgt für den Besoldungsbereich 34.475.742 EUR für das Jahr 2022 und 35.333.993 EUR für das Jahr 2023. Von diesem Ermächtigungsrahmen sowie vom Ansatz sind bis zur Verabschiedung eines neuen Besoldungsgesetzes jeweils 662.745 EUR in 2022 und 1.341.958 EUR in 2023 gesperrt.</p> <p>Die Aufhebung der Sperren bedarf der Zustimmung des Niedersächsischen Finanzministeriums.</p> <p>2. Gemäß § 57 Abs. 5 NHG ist die Stiftung ermächtigt, zur Deckung von Ausgaben Kredite vom Kreditmarkt bis zur Höhe von 8.795.600 EUR im Haushaltsjahr 2022 bzw. 8.962.100 EUR im Haushaltsjahr 2023 aufzunehmen. Bei Kreditaufnahmen über mehrere Haushaltsjahre darf diese Summe nicht überschritten werden. Eine Erhöhung der Finanzhilfe auf Grund der Kreditaufnahme ist ausgeschlossen. Die Kreditermächtigung für das Haushaltsjahr 2020 betrug 8.358.900 EUR und wurde am 31.12.2020 mit 0 EUR in Anspruch genommen. Die Kreditermächtigung für das Haushaltsjahr 2021 beträgt 8.379.600 EUR und soll voraussichtlich bis zu einer Höhe von 0 EUR in Anspruch genommen werden.</p> <p>3. Dem Studentenwerk Osnabrück werden die zur Erfüllung seiner gesetzlichen Aufgaben erforderlichen stiftungseigenen Räume ohne Erhebung eines Nutzungsentgelts überlassen:</p> <table border="1"> <thead> <tr> <th>Einrichtung</th> <th>qm</th> <th>Nachrichtlich Mietpreis/jährlich</th> </tr> </thead> <tbody> <tr> <td>Automatencafeteria Gebäude CN Caprivistraße</td> <td>10</td> <td>1.364 EUR</td> </tr> <tr> <td>Cafeteria Caprivistraße</td> <td>706</td> <td>96.284 EUR</td> </tr> <tr> <td>Mensa Haste</td> <td>741</td> <td>101.058 EUR</td> </tr> <tr> <td>Mensa Lingen</td> <td>715</td> <td>81.853 EUR</td> </tr> <tr> <td>Mensa Westerberg</td> <td>3.934</td> <td>536.519 EUR</td> </tr> <tr> <td>Studentenwohnheim Im Hone</td> <td>457</td> <td>62.326 EUR</td> </tr> </tbody> </table> <p>4. Von dem Ansatz dürfen 70.855 EUR nur mit Einwilligung des MF verausgabt werden. Die Freigabe der Mittel für die Spitzabrechnung der Forderungen und Verbindlichkeiten des Jahres 2020 kann erst nach Vorlage des Reindruckexemplars des Jahresabschlusses 2020 erfolgen.</p> <p>Zu 1.: Zustimmung MF für 1.226.778,00 EUR vom 09.12.2022; Az. 1613 04032-0633 C (2022)</p> <p>Zu Nr. 4.: Einwilligung MF vom 01.02.2022; Az. 1613-04032-0633 C (2020)</p>	Einrichtung	qm	Nachrichtlich Mietpreis/jährlich	Automatencafeteria Gebäude CN Caprivistraße	10	1.364 EUR	Cafeteria Caprivistraße	706	96.284 EUR	Mensa Haste	741	101.058 EUR	Mensa Lingen	715	81.853 EUR	Mensa Westerberg	3.934	536.519 EUR	Studentenwohnheim Im Hone	457	62.326 EUR
Einrichtung	qm	Nachrichtlich Mietpreis/jährlich																							
Automatencafeteria Gebäude CN Caprivistraße	10	1.364 EUR																							
Cafeteria Caprivistraße	706	96.284 EUR																							
Mensa Haste	741	101.058 EUR																							
Mensa Lingen	715	81.853 EUR																							
Mensa Westerberg	3.934	536.519 EUR																							
Studentenwohnheim Im Hone	457	62.326 EUR																							

Haushaltsjahr 2022

Einzelplan 06 Ministerium für Wissenschaft und Kultur

Kapitel 0634 Hochschule Hildesheim/Holzminde/Göttingen (Landesbetrieb)

Titel	Fkt	Zweckbestimmung	Ist-Einnahmen Ist-Ausgaben	Zu übertragende Haushaltsreste, Vorgriffe (-)	Summe der Einnahmen/ Ausgaben (Spalte 4 + 5)	Haushaltsansatz
1	2	3	EUR	EUR	EUR	EUR
E I N N A H M E N						
111 12-4	133	Ablieferungen von Studiengebühren Langzeitstudierender	5.625,00	—	5.625,00	96.000
111 15-9	133	Ablieferungen des Landesbetriebs für Verwaltungskostenbeiträge Studierender	913.725,00	—	913.725,00	850.000
A U S G A B E N						
682 01-6	133	Zuführungen für laufende Zwecke des Landesbetriebs <i>Die Ausgaben sind einseitig deckungsfähig zugunsten 682 03 und 891 01. *** Gemäß § 17 Abs. 1 S. 2 LHO sind die Absätze 1 bis 3 der Erläuterung und die im Wirtschaftsplan ausgebrachten Bewirtschaftungsvermerke verbindlich.</i>	56.060.992,00	—	56.060.992,00	56.185.000
682 03-2	133	Zuführungen an den Landesbetrieb für die Unterhaltung der Grundstücke, der technischen und baulichen Anlagen <i>Die Ausgaben sind einseitig deckungsfähig zulasten 682 01.</i>	528.000,00	—	528.000,00	528.000
682 39-3	133	Zuführungen an den Landesbetrieb für die Beschäftigung von Ersatzkräften für Landesbedienstete im Mutterschutz	70.000,00	—	70.000,00	70.000
891 01-4	133	Zuführungen für Investitionen des Landesbetriebs <i>Die Ausgaben sind einseitig deckungsfähig zulasten 682 01.</i>	406.000,00	—	406.000,00	406.000
Abschluss Kapitel 0634						
		1 Verwaltungseinnahmen, Einnahmen aus Schuldendienst und dergleichen	919.350,00	—	919.350,00	946.000
		Summe der Einnahmen	919.350,00	—	919.350,00	946.000
		6 Ausgaben für Zuweisungen und Zuschüsse mit Ausnahme für Investitionen	56.658.992,00	—	56.658.992,00	56.783.000
		8 Sonstige Ausgaben für Investitionen und Investitionsfördermaßnahmen	406.000,00	—	406.000,00	406.000
		Summe der Ausgaben	57.064.992,00	—	57.064.992,00	57.189.000
		Zuschuss	56.145.642,00	—	56.145.642,00	56.243.000

Aus dem Vorjahr übertragene Haushaltsreste, Vorgriffe (-)	Gesamtsohl (Spalte 7 + 8)	Gegenüber dem Gesamtsohl beträgt die Summe der Einnahmen/Ausgaben mehr/weniger (-) (Spalte 6 - 9)	Über- und außerplanmäßige Ausgaben, Vorgriffe	Begründung der Abweichungen gegenüber dem Gesamtsohl
EUR	EUR	EUR	EUR	
8	9	10	11	12
—	96.000,00	-90.375,00	—	
—	850.000,00	63.725,00	—	
—	56.185.000,00	-124.008,00	—	682 01: Die verbindliche Erläuterung lautet: 1. Der Ermächtigungsrahmen nach § 49 Abs. 1 Satz 1 Nr. 3 NHG beträgt 21.044.930 EUR für das Jahr 2022 und 21.526.589 EUR für das Jahr 2023. Von diesem Ermächtigungsrahmen sowie vom Ansatz sind bis zum Abschluss eines neuen Tarifvertrages (TV-L) jeweils 477.348 EUR in 2022 und 797.867 EUR in 2023 gesperrt.
—	528.000,00	—	—	Bis zur Verabschiedung eines neuen Besoldungsgesetzes sind darüber hinaus vom Ansatz 327.982 EUR in 2022 und 658.642 EUR in 2023 gesperrt.
—	70.000,00	—	—	Die Aufhebung der Sperren bedarf der Zustimmung des Niedersächsischen Finanzministeriums.
—	406.000,00	—	—	2. Dem Studentenwerk OstNiedersachsen werden die zur Erfüllung seiner gesetzlichen Aufgaben erforderlichen landeseigenen Räume ohne Erhebung eines Nutzungsentgelts überlassen:
				Nachrichtlich
				Einrichtung qm Mietpreis/jährlich
				Mensa Hohnsen 1 574 35.200 EUR
				Mensa Haarmannplatz 3 450 19.600 EUR
—	946.000,00	-26.650,00	—	Dem Studentenwerk Göttingen werden die zur Erfüllung seiner gesetzlichen Aufgaben erforderlichen landeseigenen Räume ohne Erhebung eines Nutzungsentgelts überlassen:
—	946.000,00	-26.650,00	—	Nachrichtlich
				Einrichtung qm Mietpreis/jährlich
				Bistro Büsgenweg 1 a 213 15.800 EUR
—	56.783.000,00	-124.008,00	—	Bistro von-Ossietzky-Str. 131 7.800 EUR 99
—	406.000,00	—	—	3. Gemäß § 63 Abs. 5 LHO dürfen außeruniversitären Forschungseinrichtungen, die vom Land allein oder gemeinsam mit dem Bund und/oder anderen Ländern institutionell gefördert werden und mit Hochschuleinrichtungen kooperieren, im Rahmen entsprechender Vereinbarungen Vermögensgegenstände oder Räume ohne Erhebung eines Nutzungsentgelts überlassen werden, solange die von den Kooperationspartnern wechselseitig zu erbringenden Leistungen einander gleichwertig sind. Das Vorliegen dieser Voraussetzung ist festzuhalten und von der zentralen Hochschulverwaltung jährlich zu überprüfen.
—	57.189.000,00	-124.008,00	—	
—	56.243.000,00	-97.358,00	—	Zustimmung MF für 681.322,00 EUR vom 09.12.2022; Az. 1613-04032-0634 C (2022)

**Soll-Ist-Vergleich des Wirtschaftsplans
für den Landesbetrieb
Hochschule
Hildesheim/Holzminden/Göttingen**

für das Geschäftsjahr 2022

Soll-Ist-Vergleich des Wirtschaftsplans für den Landesbetrieb Hochschule Hildesheim / Holzminden / Göttingen

Gewinn- und Verlustrechnung für das Geschäftsjahr 2022

Positionsbezeichnung	Soll 2022 EUR	Ist 2022 EUR	Abweichungen mehr/ - weniger EUR
1. Erträge aus Zuweisungen und Zuschüssen für laufende Aufwendungen			
a) des Landes Niedersachsen aus Mitteln des Fachkapitels			
aa) laufendes Jahr	56.688.000	55.799.609	-888.391
ab) Vorjahre	95.000	95.740	740
b) des Landes Niedersachsen aus Sondermitteln	8.497.000	9.752.995	1.255.995
c) von anderen Zuschussgebern	4.712.000	8.348.227	3.636.227
Zwischensumme 1.:	69.992.000	73.996.571	4.004.571
2. Erträge aus Zuweisungen und Zuschüssen zur Finanzierung von Investitionen			
a) des Landes Niedersachsen aus Mitteln des Fachkapitels	406.000	262.322	-143.678
b) des Landes Niedersachsen aus Sondermitteln	4.800.000	4.482.055	-317.945
c) von anderen Zuschussgebern	75.000	1.122.534	1.047.534
Zwischensumme 2.:	5.281.000	5.866.911	585.911
3. Erträge aus Langzeitstudiengebühren	154.000	151.000	-3.000
4. Umsatzerlöse			
a) Erträge für Aufträge Dritter	750.000	499.631	-250.369
b) Erträge für Weiterbildung	220.000	258.360	38.360
c) Übrige Entgelte	250.000	122.933	-127.067
Zwischensumme 4.:	1.220.000	880.924	-339.076
5. Erhöhung oder Verminderung des Bestandes an unfertigen Leistungen	0	195.633	195.633
6. Andere aktivierte Eigenleistungen	0	0	0
7. Sonstige betriebliche Erträge			
a) Erträge aus Stipendien	225.000	258.714	33.714
b) Erträge aus Spenden und Sponsoring	50.000	91.564	41.564
c) Andere sonstige betriebliche Erträge	3.800.000	9.913.703	6.113.703
<i>(davon: Erträge aus der Auflösung des Sonderpostens für Investitionszuschüsse)</i>	3.500.000	9.902.545	6.402.545
<i>(davon: Erträge aus der Auflösung des Sonderpostens für Studienbeiträge)</i>	0	0	0
Zwischensumme 7.:	4.075.000	10.263.981	6.188.981
8. Materialaufwand/Aufwendungen für bezogene Leistungen			
a) Aufwendungen für Roh-, Hilfs- und Betriebsstoffe und andere Materialien	700.000	823.313	123.313
b) Aufwendungen für bezogene Leistungen	600.000	741.857	141.857
Zwischensumme 8.:	1.300.000	1.565.170	265.170
9. Personalaufwand			
a) Entgelte, Dienstbezüge und Vergütungen	40.600.000	39.494.437	-1.105.563
b) Soziale Abgaben und Aufwendungen für Altersversorgung und für Unterstützung	13.000.000	12.824.961	-175.039
<i>(davon: für Altersversorgung)</i>	5.450.000	5.042.479	-407.521
Zwischensumme 9.:	53.600.000	52.319.398	-1.280.602
10. Abschreibungen auf immaterielle Vermögensgegenstände des Anlagevermögens und Sachanlagen	3.500.000	3.730.886	230.886

Soll-Ist-Vergleich des Wirtschaftsplans für den Landesbetrieb Hochschule Hildesheim / Holzminden / Göttingen

Gewinn- und Verlustrechnung für das Geschäftsjahr 2022

Positionsbezeichnung	Soll 2022 EUR	Ist 2022 EUR	Abweichungen mehr/ - weniger EUR
11. Sonstige betriebliche Aufwendungen			
a) Bewirtschaftung der Gebäude und Anlagen	6.500.000	3.535.645	-2.964.355
b) Energie, Wasser, Abwasser und Entsorgung	1.350.000	1.241.025	-108.975
c) Sonstige Personalaufwendungen und Lehraufträge	2.200.000	2.493.554	293.554
d) Inanspruchnahme von Rechten und Diensten	6.500.000	7.110.177	610.177
e) Geschäftsbedarf und Kommunikation	1.450.000	1.450.473	473
f) Betreuung von Studierenden	1.250.000	1.287.673	37.673
g) Andere sonstige Aufwendungen	5.075.000	17.070.616	11.995.616
<i>(davon: Aufwand aus der Einstellung in den Sonderposten für Investitionszuschüsse)</i>	<i>4.200.000</i>	<i>10.106.957</i>	<i>5.906.957</i>
Zwischensumme 11.:	24.325.000	34.189.163	9.864.163
12. Erträge aus Beteiligungen	0	0	0
13. Sonstige Zinsen und ähnliche Erträge	0	672	672
14. Abschreibungen auf Beteiligungen	0	0	0
15. Zinsen und ähnliche Aufwendungen	15.000	15.157	157
16. Steuern vom Einkommen und Ertrag	50.000	143.276	93.276
17. Ergebnis nach Steuern	-2.068.000	-607.358	1.460.642
18. Sonstige Steuern	15.000	12.634	-2.366
19. Jahresüberschuss/-fehlbetrag	-2.083.000	-619.992	1.463.008
20. Gewinn-/Verlustvortrag	0	8.305.186	8.305.186
21. Entnahmen aus Gewinnrücklagen	2.533.000	4.092.614	1.559.614
22. Einstellungen in Gewinnrücklagen	-500.000	-8.838.568	-8.338.568
23. Veränderung der Nettoposition	50.000	107.700	57.700
24. Bilanzgewinn/-verlust	0	3.046.940	3.046.940

Haushaltsjahr 2022

Einzelplan 06 Ministerium für Wissenschaft und Kultur

Kapitel 0637 Hochschule Braunschweig/Wolfenbüttel (Landesbetrieb)

Titel	Fkt	Zweckbestimmung	Ist-Einnahmen Ist-Ausgaben	Zu übertragende Haushaltsreste, Vorgriffe (-)	Summe der Einnahmen/ Ausgaben (Spalte 4 + 5)	Haushaltsansatz
1	2	3	EUR	EUR	EUR	EUR
E I N N A H M E N						
111 12-5	133	Ablieferungen von Studiengebühren Langzeitstudierender	—	—	—	178.000
111 15-0	133	Ablieferungen des Landesbetriebs für Verwaltungskostenbeiträge Studierender	1.592.325,00	—	1.592.325,00	1.870.000
A U S G A B E N						
682 01-7	133	Zuführungen für laufende Zwecke des Landesbetriebs <i>Die Ausgaben sind einseitig deckungsfähig zugunsten 682 03 und 891 01. *** Gemäß § 17 Abs. 1 S. 2 LHO sind die Absätze 1 bis 4 der Erläuterung und die im Wirtschaftsplan ausgebrachten Bewirtschaftungsvermerke verbindlich.</i>	73.891.952,00	—	73.891.952,00	74.096.000
682 03-3	133	Zuführungen an den Landesbetrieb für die Unterhaltung der Grundstücke, der technischen und baulichen Anlagen <i>Die Ausgaben sind einseitig deckungsfähig zulasten 682 01.</i>	763.000,00	—	763.000,00	763.000
682 39-4	133	Zuführungen an den Landesbetrieb für die Beschäftigung von Ersatzkräften für Landesbedienstete im Mutterschutz	10.000,00	—	10.000,00	10.000
891 01-5	133	Zuführungen für Investitionen des Landesbetriebs <i>Die Ausgaben sind einseitig deckungsfähig zulasten 682 01.</i>	727.000,00	—	727.000,00	727.000
Abschluss Kapitel 0637						
		1 Verwaltungseinnahmen, Einnahmen aus Schuldendienst und dergleichen	1.592.325,00	—	1.592.325,00	2.048.000
		Summe der Einnahmen	1.592.325,00	—	1.592.325,00	2.048.000
		6 Ausgaben für Zuweisungen und Zuschüsse mit Ausnahme für Investitionen	74.664.952,00	—	74.664.952,00	74.869.000
		8 Sonstige Ausgaben für Investitionen und Investitionsfördermaßnahmen	727.000,00	—	727.000,00	727.000
		Summe der Ausgaben	75.391.952,00	—	75.391.952,00	75.596.000
		Zuschuss	73.799.627,00	—	73.799.627,00	73.548.000

Aus dem Vorjahr übertragene Haushaltsreste, Vorgriffe (-)	Gesamtsohl (Spalte 7 + 8)	Gegenüber dem Gesamtsohl beträgt die Summe der Einnahmen/Ausgaben mehr/weniger (-) (Spalte 6 - 9)	Über- und außerplanmäßige Ausgaben, Vorgriffe	Begründung der Abweichungen gegenüber dem Gesamtsohl
EUR	EUR	EUR	EUR	
8	9	10	11	12
—	178.000,00	-178.000,00	—	
—	1.870.000,00	-277.675,00	—	
—	74.096.000,00	-204.048,00	—	682 01: Die verbindliche Erläuterung lautet: 1. Der Ermächtigungsrahmen nach § 49 Abs. 1 Satz 1 Nr. 3 NHG beträgt 26.625.660 EUR für das Jahr 2022 und 27.150.324 EUR für das Jahr 2023. Von diesem Ermächtigungsrahmen sowie vom Ansatz sind bis zum Abschluss eines neuen Tarifvertrages (TV-L) jeweils 603.931 EUR in 2022 und 1.007.809 EUR in 2023 gesperrt.
—	763.000,00	—	—	Bis zur Verabschiedung eines neuen Besoldungsgesetzes sind darüber hinaus vom Ansatz 520.934 EUR in 2022 und 1.043.335 EUR in 2023 gesperrt.
—	10.000,00	—	—	Die Aufhebung der Sperren bedarf der Zustimmung des Niedersächsischen Finanzministeriums.
—	727.000,00	—	—	2. Dem Studentenwerk OstNiedersachsen werden die zur Erfüllung seiner gesetzlichen Aufgaben erforderlichen landeseigenen Räume ohne Erhebung eines Nutzungsentgelts überlassen:
				Nachrichtlich
				Einrichtung qm Mietpreis/jährlich
				Mensa/Cafeteria Wolfenbüttel 720 45.101 EUR
				Mensa Suderburg 695 43.535 EUR
—	2.048.000,00	-455.675,00	—	Mensa/Cafeteria Salzgitter 507 31.758 EUR
				Cafeteria Wolfsburg 107 6.703 EUR
—	2.048.000,00	-455.675,00	—	3. Gemäß § 63 Abs. 5 LHO dürfen außeruniversitären Forschungseinrichtungen, die vom Land allein oder gemeinsam mit dem Bund und/oder anderen Ländern institutionell gefördert werden und mit Hochschuleinrichtungen kooperieren, im Rahmen entsprechender Vereinbarungen Vermögensgegenstände oder Räume ohne Erhebung eines Nutzungsentgelts überlassen werden, solange die von den Kooperationspartnern wechselseitig zu erbringenden Leistungen einander gleichwertig sind. Das Vorliegen dieser Voraussetzung ist festzuhalten und von der zentralen Hochschulverwaltung jährlich zu überprüfen.
—	74.869.000,00	-204.048,00	—	
—	727.000,00	—	—	
—	75.596.000,00	-204.048,00	—	
—	73.548.000,00	251.627,00	—	4. Von dem Ansatz dürfen 425.847 EUR nur mit Einwilligung des MF verausgabt werden. Die Freigabe der Mittel für die Spitzabrechnung der Forderungen und Verbindlichkeiten des Jahres 2020 kann erst nach Vorlage des Genehmigungserlasses des Jahresabschlusses 2020 erfolgen.
				Zu 1.: Zustimmung MF für 920.817,00 EUR vom 09.12.2022; Az. 1613-04032-0637 C (2022)
				Zu Nr. 4.: Einwilligung MF vom 01.02.2022; Az. 1613-0637 B 21 (2020)

**Soll-Ist-Vergleich des Wirtschaftsplans
für den Landesbetrieb
Hochschule
Braunschweig/Wolfenbüttel**

für das Geschäftsjahr 2022

Soll-Ist-Vergleich des Wirtschaftsplans für den Landesbetrieb Hochschule Braunschweig / Wolfenbüttel

Gewinn- und Verlustrechnung für das Geschäftsjahr 2022

Positionsbezeichnung	Soll 2022 EUR	Ist 2022 EUR	Abweichungen mehr/ - weniger EUR
1. Erträge aus Zuweisungen und Zuschüssen für laufende Aufwendungen			
a) des Landes Niedersachsen aus Mitteln des Fachkapitels			
aa) laufendes Jahr	74.220.000	74 336 038	116.038
ab) Vorjahre	649.000	-1.284.978	-1.933.978
b) des Landes Niedersachsen aus Sondermitteln	18.500.000	20 003 467	1.503.467
c) von anderen Zuschussgebern	6.000.000	7 595 828	1.595.828
Zwischensumme 1.:	99.369.000	100.650.355	1.281.355
2. Erträge aus Zuweisungen und Zuschüssen zur Finanzierung von Investitionen			
a) des Landes Niedersachsen aus Mitteln des Fachkapitels	727.000	659 374	-67.626
b) des Landes Niedersachsen aus Sondermitteln	9.400.000	6 294 188	-3.105.812
c) von anderen Zuschussgebern	0	0	0
Zwischensumme 2.:	10.127.000	6.953.562	-3.173.438
3. Erträge aus Langzeitstudiengebühren	454.000	254.000	-200.000
4. Umsatzerlöse			
a) Erträge für Aufträge Dritter	650.000	660.648	10.648
b) Erträge für Weiterbildung	1.600.000	1.248.788	-351.212
c) Übrige Entgelte	750.000	773.980	23.980
Zwischensumme 4.:	3.000.000	2.683.416	-316.584
5. Erhöhung oder Verminderung des Bestandes an unfertigen Leistungen	0	-131.332	-131.332
6. Andere aktivierte Eigenleistungen	0	1.532	1.532
7. Sonstige betriebliche Erträge			
a) Erträge aus Stipendien	50.000	58 200	8.200
b) Erträge aus Spenden und Sponsoring	40.000	20 115	-19.885
c) Andere sonstige betriebliche Erträge	9.000.000	7 471 220	-1.528.780
<i>(davon: Erträge aus der Auflösung des Sonderpostens für Investitionszuschüsse)</i>	8.400.000	6.832.837	-1.567.163
<i>(davon: Erträge aus der Auflösung des Sonderpostens für Studienbeiträge)</i>	0	0	0
Zwischensumme 7.:	9.090.000	7.549.535	-1.540.465
8. Materialaufwand/Aufwendungen für bezogene Leistungen			
a) Aufwendungen für Roh-, Hilfs- und Betriebsstoffe und andere Materialien	2.000.000	1.629.929	-370.071
b) Aufwendungen für bezogene Leistungen	1.500.000	1.429.279	-70.721
Zwischensumme 8.:	3.500.000	3.059.208	-440.792
9. Personalaufwand			
a) Entgelte, Dienstbezüge und Vergütungen	56.973.000	54.921.423	-2.051.577
b) Soziale Abgaben und Aufwendungen für Altersversorgung und für Unterstützung	18.400.000	18.046.570	-353.430
<i>(davon: für Altersversorgung)</i>	9.900.000	10.039.449	139.449
Zwischensumme 9.:	75.373.000	72.967.993	-2.405.007
10. Abschreibungen auf immaterielle Vermögensgegenstände des Anlagevermögens und Sachanlagen	8.500.000	6.830.942	-1.669.058

Soll-Ist-Vergleich des Wirtschaftsplans für den Landesbetrieb Hochschule Braunschweig / Wolfenbüttel

Gewinn- und Verlustrechnung für das Geschäftsjahr 2022

Positionsbezeichnung	Soll 2022 EUR	Ist 2022 EUR	Abweichungen mehr/ - weniger EUR
11. Sonstige betriebliche Aufwendungen			
a) Bewirtschaftung der Gebäude und Anlagen	6.900.000	6 449 561	-450.439
b) Energie, Wasser, Abwasser und Entsorgung	1.700.000	1 503 923	-196.077
c) Sonstige Personalaufwendungen und Lehraufträge	2.800.000	2 480 597	-319.403
d) Inanspruchnahme von Rechten und Diensten	8.500.000	8 090 061	-409.939
e) Geschäftsbedarf und Kommunikation	1.600.000	1 364 257	-235.743
f) Betreuung von Studierenden	1.000.000	647 206	-352.794
g) Andere sonstige Aufwendungen	17.700.000	18 445 884	745.884
<i>(davon: Aufwand aus der Einstellung in den Sonderposten für Investitionszuschüsse)</i>	<i>16.825.000</i>	<i>17.830.580</i>	<i>1.005.580</i>
Zwischensumme 11.:	40.200.000	38.981.489	-1.218.511
12. Erträge aus Beteiligungen	0	0	0
13. Sonstige Zinsen und ähnliche Erträge	0	12	12
14. Abschreibungen auf Beteiligungen	0	0	0
15. Zinsen und ähnliche Aufwendungen	1.000	4.502	3.502
16. Steuern vom Einkommen und Ertrag	40.000	18.635	-21.365
17. Ergebnis nach Steuern	-5.574.000	-3.901.691	1.672.309
18. Sonstige Steuern	0	4.797	4.797
19. Jahresüberschuss/-fehlbetrag	-5.574.000	-3.906.488	1.667.512
20. Gewinn-/Verlustvortrag	0	396.926	396.926
21. Entnahmen aus Gewinnrücklagen	6.000.000	9.836.517	3.836.517
22. Einstellungen in Gewinnrücklagen	0	-1.002.854	-1.002.854
23. Veränderung der Nettoposition	0	25.600	25.600
24. Bilanzgewinn/-verlust	426.000	5.349.701	4.923.701

Haushaltsjahr 2022

Einzelplan 06 Ministerium für Wissenschaft und Kultur

Kapitel 0638 Hochschule Hannover (Landesbetrieb)

Titel	Fkt	Zweckbestimmung	Ist-Einnahmen Ist-Ausgaben	Zu übertragende Haushaltsreste, Vorgriffe (-)	Summe der Einnahmen/ Ausgaben (Spalte 4 + 5)	Haushaltsansatz
1	2	3	EUR	EUR	EUR	EUR
E I N N A H M E N						
111 12-9	133	Ablieferungen von Studiengebühren Langzeitstudierender	—	—	—	78.000
111 15-3	133	Ablieferungen des Landesbetriebs für Verwaltungskostenbeiträge Studierender	1.331.700,00	—	1.331.700,00	1.410.000
A U S G A B E N						
682 01-0	133	Zuführungen für laufende Zwecke des Landesbetriebs <i>Die Ausgaben sind einseitig deckungsfähig zugunsten 682 03 und 891 01. *** Gemäß § 17 Abs. 1 S. 2 LHO sind die Absätze 1 bis 4 der Erläuterung und die im Wirtschaftsplan ausgebrachten Bewirtschaftungsvermerke verbindlich.</i>	72.420.452,00	—	72.420.452,00	72.574.000
682 03-7	133	Zuführungen an den Landesbetrieb für die Unterhaltung der Grundstücke, der technischen und baulichen Anlagen <i>Die Ausgaben sind einseitig deckungsfähig zulasten 682 01.</i>	910.000,00	—	910.000,00	910.000
682 39-8	133	Zuführungen an den Landesbetrieb für die Beschäftigung von Ersatzkräften für Landesbedienstete im Mutterschutz	65.000,00	—	65.000,00	65.000
891 01-9	133	Zuführungen für Investitionen des Landesbetriebs <i>Die Ausgaben sind einseitig deckungsfähig zulasten 682 01.</i>	692.000,00	—	692.000,00	692.000
Abschluss Kapitel 0638						
		1 Verwaltungseinnahmen, Einnahmen aus Schuldendienst und dergleichen	1.331.700,00	—	1.331.700,00	1.488.000
		Summe der Einnahmen	1.331.700,00	—	1.331.700,00	1.488.000
		6 Ausgaben für Zuweisungen und Zuschüsse mit Ausnahme für Investitionen	73.395.452,00	—	73.395.452,00	73.549.000
		8 Sonstige Ausgaben für Investitionen und Investitionsfördermaßnahmen	692.000,00	—	692.000,00	692.000
		Summe der Ausgaben	74.087.452,00	—	74.087.452,00	74.241.000
		Zuschuss	72.755.752,00	—	72.755.752,00	72.753.000

Aus dem Vorjahr übertragene Haushaltsreste, Vorgriffe (-)	Gesamtoll (Spalte 7 + 8)	Gegenüber dem Gesamtoll beträgt die Summe der Einnahmen/Ausgaben mehr/weniger (-) (Spalte 6 - 9)	Über- und außerplanmäßige Ausgaben, Vorgriffe	Begründung der Abweichungen gegenüber dem Gesamtoll
EUR	EUR	EUR	EUR	
8	9	10	11	12
—	78.000,00	-78.000,00	—	
—	1.410.000,00	-78.300,00	—	
—	72.574.000,00	-153.548,00	—	682 01: Die verbindliche Erläuterung lautet: 1. Der Ermächtigungsrahmen nach § 49 Abs. 1 Satz 1 Nr. 3 NHG beträgt 24.740.275 EUR für das Jahr 2022 und 25.224.951 EUR für das Jahr 2023. Von diesem Ermächtigungsrahmen sowie vom Ansatz sind bis zum Abschluss eines neuen Tarifvertrages (TV-L) jeweils 558.880 EUR in 2022 und 932.612 EUR in 2023 gesperrt.
—	910.000,00	—	—	Bis zur Verabschiedung eines neuen Besoldungsgesetzes sind darüber hinaus vom Ansatz 577.408 EUR in 2022 und 1.156.442 EUR in 2023 gesperrt.
—	65.000,00	—	—	Die Aufhebung der Sperren bedarf der Zustimmung des Niedersächsischen Finanzministeriums.
—	692.000,00	—	—	2. Dem Studentenwerk Hannover werden die zur Erfüllung seiner gesetzlichen Aufgaben erforderlichen landeseigenen Räume ohne Erhebung eines Nutzungsentgelts überlassen:
				Nachrichtlich
				Einrichtung qm Mietpreis/jährlich
				Mensa Campus Linden 1.273 103.891 EUR
				Cafeteria Bismarck-straße 124 11.281 EUR
				Café „Seeblick“ Expo Plaza 2 46 2.794 EUR
—	1.488.000,00	-156.300,00	—	3. Gemäß § 63 Abs. 5 LHO dürfen außeruniversitären Forschungseinrichtungen, die vom Land allein oder gemeinsam mit dem Bund und/oder anderen Ländern institutionell gefördert werden und mit Hochschuleinrichtungen kooperieren, im Rahmen entsprechender Vereinbarungen Vermögensgegenstände oder Räume ohne Erhebung eines Nutzungsentgelts überlassen werden, solange die von den Kooperationspartnern wechselseitig zu erbringenden Leistungen einander gleichwertig sind. Das Vorliegen dieser Voraussetzung ist festzuhalten und von der zentralen Hochschulverwaltung jährlich zu überprüfen.
—	1.488.000,00	-156.300,00	—	
—	73.549.000,00	-153.548,00	—	
—	692.000,00	—	—	
—	74.241.000,00	-153.548,00	—	4. Von dem Ansatz dürfen 13.837 EUR nur mit Einwilligung des MF verausgabt werden. Die Freigabe der Mittel für die Spitzabrechnung der Forderungen und Verbindlichkeiten des Jahres 2020 kann erst nach Vorlage des Genehmigungserlasses des Jahresabschlusses 2020 erfolgen.
—	72.753.000,00	2.752,00	—	Zu 1.: Zustimmung MF für 982.740,00 EUR vom 09.12.2022; Az. 1613-04032-0638 C (2022)
				Zu Nr. 4.: Einwilligung MF vom 10.05.2022; Az. 1613-0368 B 21 (2020)

Soll-Ist-Vergleich des Wirtschaftsplans für den Landesbetrieb Hochschule Hannover

für das Geschäftsjahr 2022

Soll-Ist-Vergleich des Wirtschaftsplans für den Landesbetrieb Hochschule Hannover

Gewinn- und Verlustrechnung für das Geschäftsjahr 2022

Positionsbezeichnung	Soll 2022 EUR	Ist 2022 EUR	Abweichungen mehr/ - weniger EUR
1. Erträge aus Zuweisungen und Zuschüssen für laufende Aufwendungen			
a) des Landes Niedersachsen aus Mitteln des Fachkapitels			
aa) laufendes Jahr	73.472.000	72.093.176	-1.378.824
ab) Vorjahre	77.000	43.169	-33.831
b) des Landes Niedersachsen aus Sondermitteln	17.730.000	19.722.648	1.992.648
c) von anderen Zuschussgebern	7.550.000	8.085.521	535.521
Zwischensumme 1.:	98.829.000	99.944.514	1.115.514
2. Erträge aus Zuweisungen und Zuschüssen zur Finanzierung von Investitionen			
a) des Landes Niedersachsen aus Mitteln des Fachkapitels	692.000	813.404	121.404
b) des Landes Niedersachsen aus Sondermitteln	208.000	0	-208.000
c) von anderen Zuschussgebern	0	0	0
Zwischensumme 2.:	900.000	813.404	-86.596
3. Erträge aus Langzeitstudiengebühren	253.000	235.000	-18.000
4. Umsatzerlöse			
a) Erträge für Aufträge Dritter	120.000	447.166	327.166
b) Erträge für Weiterbildung	860.000	829.178	-30.822
c) Übrige Entgelte	550.000	454.302	-95.698
Zwischensumme 4.:	1.530.000	1.730.646	200.646
5. Erhöhung oder Verminderung des Bestandes an unfertigen Leistungen	185.000	42.828	-142.172
6. Andere aktivierte Eigenleistungen	0	0	0
7. Sonstige betriebliche Erträge			
a) Erträge aus Stipendien	600.000	664.662	64.662
b) Erträge aus Spenden und Sponsoring	220.000	244.798	24.798
c) Andere sonstige betriebliche Erträge	7.570.000	5.575.705	-1.994.295
<i>(davon: Erträge aus der Auflösung des Sonderpostens für Investitionszuschüsse)</i>	<i>5.570.000</i>	<i>5.047.536</i>	<i>-522.464</i>
<i>(davon: Erträge aus der Auflösung des Sonderpostens für Studienbeiträge)</i>	<i>1.500.000</i>	<i>137.179</i>	<i>-1.362.821</i>
Zwischensumme 7.:	8.390.000	6.485.165	-1.904.835
8. Materialaufwand/Aufwendungen für bezogene Leistungen			
a) Aufwendungen für Roh-, Hilfs- und Betriebsstoffe und andere Materialien	2.295.000	1.979.266	-315.734
b) Aufwendungen für bezogene Leistungen	995.000	1.054.848	59.848
Zwischensumme 8.:	3.290.000	3.034.114	-255.886
9. Personalaufwand			
a) Entgelte, Dienstbezüge und Vergütungen	53.076.000	53.175.481	99.481
b) Soziale Abgaben und Aufwendungen für Altersversorgung und für Unterstützung	18.575.000	18.741.654	166.654
<i>(davon: für Altersversorgung)</i>	<i>10.820.000</i>	<i>10.826.464</i>	<i>6.464</i>
Zwischensumme 9.:	71.651.000	71.917.135	266.135
10. Abschreibungen auf immaterielle Vermögensgegenstände des Anlagevermögens und Sachanlagen	5.570.000	5.043.304	-526.696

Soll-Ist-Vergleich des Wirtschaftsplans für den Landesbetrieb Hochschule Hannover

Gewinn- und Verlustrechnung für das Geschäftsjahr 2022

Positionsbezeichnung	Soll 2022 EUR	Ist 2022 EUR	Abweichungen mehr/ - weniger EUR
11. Sonstige betriebliche Aufwendungen			
a) Bewirtschaftung der Gebäude und Anlagen	4.532.000	2.944.876	-1.587.124
b) Energie, Wasser, Abwasser und Entsorgung	2.065.000	1.881.528	-183.472
c) Sonstige Personalaufwendungen und Lehraufträge	3.345.000	3.417.334	72.334
d) Inanspruchnahme von Rechten und Diensten	9.415.000	9.323.604	-91.396
e) Geschäftsbedarf und Kommunikation	1.300.000	915.644	-384.356
f) Betreuung von Studierenden	1.600.000	1.497.833	-102.167
g) Andere sonstige Aufwendungen	7.114.000	6.400.126	-713.874
<i>(davon: Aufwand aus der Einstellung in den Sonderposten für Investitionszuschüsse)</i>	<i>6.450.000</i>	<i>5.767.466</i>	<i>-682.534</i>
Zwischensumme 11.:	29.371.000	26.380.945	-2.990.055
12. Erträge aus Beteiligungen	0	0	0
13. Sonstige Zinsen und ähnliche Erträge	1.000	12.240	11.240
14. Abschreibungen auf Beteiligungen	0	0	0
15. Zinsen und ähnliche Aufwendungen	2.000	4.829	2.829
16. Steuern vom Einkommen und Ertrag	200.000	-65.753	-265.753
17. Ergebnis nach Steuern	4.000	2.949.223	2.945.223
18. Sonstige Steuern	4.000	3.311	-689
19. Jahresüberschuss/-fehlbetrag	0	2.945.912	2.945.912
20. Gewinn-/Verlustvortrag	950.000	2.814.316	1.864.316
21. Entnahmen aus Gewinnrücklagen	3.080.000	3.355.398	275.398
22. Einstellungen in Gewinnrücklagen	-3.815.000	-4.813.714	-998.714
23. Veränderung der Nettosition	-215.000	-106.700	108.300
24. Bilanzgewinn/-verlust	0	4.195.212	4.195.212

Allgemeine Vorbemerkungen zu Kapitel 0645

Für das budgetierte Kapitel 0645 gelten folgende haushaltsrechtliche Vermerke:

1. 422 10, 427 10, 427 11, 428 10, 459 10, 511 10, 514 10, 517 10, 518 10, 523 10, 525 10, 526 10, 527 10, 538 10, 547 10, 547 11 und 686 10 sind gegenseitig deckungsfähig.
2. 519 10, 812 10 und 812 11 sind einseitig deckungsfähig zu Lasten 422 10, 427 10, 427 11, 428 10, 459 10, 511 10, 514 10, 517 10, 518 10, 523 10, 525 10, 526 10, 527 10, 538 10, 547 10, 547 11 und 686 10.
3. 812 10 und 812 11 sind einseitig deckungsfähig zu Lasten 519 10.
4. 812 10 und 812 11 sind gegenseitig deckungsfähig.
5. 981 10 ist einseitig deckungsfähig zu Lasten 422 10, 427 10, 427 11, 428 10, 459 10, 511 10, 514 10, 517 10, 518 10, 523 10, 525 10, 526 10, 527 10, 538 10, 547 10, 547 11 und 686 10.
6. Mehreinnahmen bei 111 10, 119 10, 124 10 und 282 10 erhöhen die Ausgabe bei 422 10, 427 10, 427 11, 428 10, 459 10, 511 10, 514 10, 517 10, 518 10, 519 10, 523 10, 525 10, 526 10, 527 10, 538 10, 547 10, 547 11, 686 10, 812 10, 812 11 und 981 10.
7. Mindereinnahmen bei 111 10, 119 10, 124 10 und 282 10 vermindern die Ausgabe bei 422 10, 427 10, 427 11, 428 10, 459 10, 511 10, 514 10, 517 10, 518 10, 519 10, 523 10, 525 10, 526 10, 527 10, 538 10, 547 10, 547 11, 686 10 und 981 10.
8. Soweit die zusätzlichen Ausgabeermächtigungen zur Leistung von Personalausgaben in Anspruch genommen werden, darf in entsprechendem Umfang vom Beschäftigungsvolumen abgewichen werden. Verpflichtungen, die zu Ausgaben in künftigen Jahren führen können, dürfen nur eingegangen werden, soweit auch in diesen Jahren Mehreinnahmen zu deren Finanzierung erwartet werden. Soweit eine Einsparung bei den Personalausgaben umgesetzt wird, dürfen Stellen sowie das Beschäftigungsvolumen in entsprechender Höhe nicht in Anspruch genommen werden, das Finanzministerium darf im Fall eines unvorhergesehenen und unabweisbaren Bedürfnisses auf Antrag Ausnahmen zulassen.
9. Unter der Voraussetzung, dass das Ministerium für Wissenschaft und Kultur - hinsichtlich Art, Menge sowie Kosten/Erlöse im Einvernehmen mit dem Finanzministerium - die Erfüllung des Leistungsplans festgestellt hat, dürfen Ausgabereste in Höhe von zwei Dritteln der nicht in Anspruch genommenen Ausgabeermächtigungen nach Abzug gegebenenfalls noch offener Budgetüberschreitungen aus Vorjahren gebildet werden. Eine Ausnahme bilden die Drittmittel, die weiterhin zu 100 % übertragen werden.
10. Die GWLB kann Mittel für denselben Zweck aus Kapitel 0602 Titelgruppe 87 und für die Gottfried-Wilhelm-Leibniz-Gesellschaft (e.V.) Hannover aus 0607 Titel 685 27 erhalten. Die Höhe wird bedarfsorientiert im Haushaltsvollzug festgelegt (vgl. HV zu § 35 Abs. 2 LHO bei Kapitel 0602 Titelgruppe 87).
11. Neben den unmittelbar in Kapitel 0645 veranschlagten Haushaltsmitteln können der GWLB im Rahmen der Haushaltsführung zusätzliche Mittel aus Kapitel 0675 Titelgruppe 77 zugewiesen werden.

Haushaltsjahr 2022

Einzelplan 06 Ministerium für Wissenschaft und Kultur

Kapitel 0645 Gottfried Wilhelm Leibniz Bibliothek - Niedersächsische Landesbibliothek Hannover (budgetiert)

Titel	Fkt	Zweckbestimmung	Ist-Einnahmen Ist-Ausgaben	Zu übertragende Haushaltsreste, Vorgriffe (-)	Summe der Einnahmen/ Ausgaben (Spalte 4 + 5)	Haushaltsansatz
			EUR	EUR	EUR	EUR
1	2	3	4	5	6	7
E I N N A H M E N						
111 10-4	162	Gebühren, sonstige Entgelte	24.444,64	—	24.444,64	40.000
119 10-5	162	Sonstige Verwaltungseinnahmen	963,83	—	963,83	6.000
124 10-9	162	Einnahmen aus Mieten und Pachten	—	—	—	1.000
129 11-9	162	Einnahmen außerhalb der laufenden Geschäfte	4.099,88	—	4.099,88	18.000
282 10-3	162	Zuschüsse Dritter	1.254.133,68	—	1.254.133,68	750.000
A U S G A B E N						
422 10-0	162	Bezüge und Nebenleistungen der Beamtinnen, Beamten, Richterinnen und Richter	1.442.658,45	—	1.442.658,45	4.974.000
427 10-1	162	Beschäftigungsentgelte für Bibliotheksreferendare und Auszubildende, Aufwendungen für nebenamtlich und nebenberuflich Tätige	730.875,64	—	730.875,64	601.000
427 11-0	162	Beschäftigungsentgelte für Personal aus der Verwendung der Zuschüsse Dritter	1.131.791,75	—	1.131.791,75	670.000
428 10-8	162	Entgelte für Arbeitnehmerinnen und Arbeitnehmer	3.249.261,41	—	3.249.261,41	—
459 10-0	162	Sonstige personalbezogene Ausgaben	4.415,23	—	4.415,23	18.000
511 10-2	162	Geschäftsbedarf und Kommunikation sowie Geräte, Ausstattungs- und Ausrüstungsgegenstände, sonstige Gebrauchsgegenstände	369.281,84	—	369.281,84	170.000
514 10-1	162	Verbrauchsmittel, Haltung von Fahrzeugen und dergleichen	—	—	—	—
517 10-0	162	Bewirtschaftung der Grundstücke, Gebäude und Räume	559.732,58	—	559.732,58	634.000
518 10-7	162	Mieten und Pachten	238.828,92	—	238.828,92	260.000
519 10-3	162	Unterhaltung der Grundstücke und baulichen Anlagen	48.699,95	—	48.699,95	20.000
523 10-0	162	Kunst- und wissenschaftliche Sammlungen und Bibliotheken	790.273,62	—	790.273,62	720.000
525 10-3	162	Aus- und Fortbildung	—	—	—	15.000
526 10-0	162	Sachverständige; Gerichts- und ähnliche Kosten	—	—	—	5.000
527 10-6	162	Dienstreisen	—	—	—	10.000
538 10-8	162	Ausgaben für Datenverarbeitung (Aufträge an Dritte)	80.774,94	—	80.774,94	64.000
547 10-7	162	Nicht aufteilbare sächliche Verwaltungsausgaben	47.689,43	—	47.689,43	141.000
547 11-5	162	Nicht aufteilbare sächliche Verwaltungsausgaben aus der Verwendung der Zuschüsse Dritter	81.240,20	639.410,10	720.650,30	80.000
686 10-7	162	Sonstige Zuschüsse für laufende Zwecke im Inland	17.209,09	—	17.209,09	4.000
812 10-2	162	Erwerb von Geräten und sonstigen beweglichen Sachen	60.557,68	—	60.557,68	26.000
812 11-0	162	Erwerb von Geräten und sonstigen beweglichen Sachen aus der Verwendung der Zuschüsse Dritter	—	—	—	—
812 59-5	162	Globalansatz für den Erwerb beweglicher Sachen	—	—	—	—
981 10-9	891	Abführung an 1321 - 381 06	640.667,87	—	640.667,87	641.000

Aus dem Vorjahr übertragene Haushaltsreste, Vorgriffe (-)	Gesamtsoll (Spalte 7 + 8)	Gegenüber dem Gesamtsoll beträgt die Summe der Einnahmen/Ausgaben mehr/weniger (-) (Spalte 6 - 9)	Über- und außerplanmäßige Ausgaben, Vorgriffe	Begründung der Abweichungen gegenüber dem Gesamtsoll
EUR	EUR	EUR	EUR	
8	9	10	11	12
—	40.000,00	-15.555,36	—	
—	6.000,00	-5.036,17	—	
—	1.000,00	-1.000,00	—	
—	18.000,00	-13.900,12	—	
—	750.000,00	504.133,68	—	
—	4.974.000,00	-3.531.341,55	—	422 10: Die verbindliche Erläuterung ist in der Anlage IV ausgebracht.
—	601.000,00	129.875,64	—	
—	670.000,00	461.791,75	—	
—	—	3.249.261,41	—	
—	18.000,00	-13.584,77	—	
—	170.000,00	199.281,84	—	
—	—	—	—	
—	634.000,00	-74.267,42	—	
—	260.000,00	-21.171,08	—	
—	20.000,00	28.699,95	—	
—	720.000,00	70.273,62	—	
—	15.000,00	-15.000,00	—	
—	5.000,00	-5.000,00	—	
—	10.000,00	-10.000,00	—	
—	64.000,00	16.774,94	—	
—	141.000,00	-93.310,57	—	
598.308,37	678.308,37	42.341,93	—	
—	4.000,00	13.209,09	—	
—	26.000,00	34.557,68	—	
—	—	—	—	
—	—	—	—	
—	641.000,00	-332,13	—	

Haushaltsjahr 2022

Einzelplan 06 Ministerium für Wissenschaft und Kultur

Kapitel 0645 Gottfried Wilhelm Leibniz Bibliothek - Niedersächsische Landesbibliothek Hannover (budgetiert)

Titel	Fkt	Zweckbestimmung	Ist-Einnahmen Ist-Ausgaben	Zu übertragende Haushaltsreste, Vorgriffe (-)	Summe der Einnahmen/ Ausgaben (Spalte 4 + 5)	Haushaltsansatz
			EUR	EUR	EUR	EUR
1	2	3	4	5	6	7
		Abschluss Kapitel 0645				
		1 Verwaltungseinnahmen, Einnahmen aus Schul- dienst und dergleichen	29.508,35	—	29.508,35	65.000
		2 Einnahmen aus Zuweisungen und Zuschüssen mit Ausnahme für Investitionen	1.254.133,68	—	1.254.133,68	750.000
		Summe der Einnahmen	1.283.642,03	—	1.283.642,03	815.000
		4 Personalausgaben	6.559.002,48	—	6.559.002,48	6.263.000
		5 Sächliche Verwaltungsausgaben, militärische Beschaffungen usw. Ausgaben für den Schul- dienst	2.216.521,48	639.410,10	2.855.931,58	2.119.000
		6 Ausgaben für Zuweisungen und Zuschüsse mit Ausnahme für Investitionen	17.209,09	—	17.209,09	4.000
		8 Sonstige Ausgaben für Investitionen und Inves- tionsfördermaßnahmen	60.557,68	—	60.557,68	26.000
		9 Besondere Finanzierungsausgaben	640.667,87	—	640.667,87	641.000
		Summe der Ausgaben	9.493.958,60	639.410,10	10.133.368,70	9.053.000
		Zuschuss	8.210.316,57	639.410,10	8.849.726,67	8.238.000

Aus dem Vorjahr übertragene Haushaltsreste, Vorgriffe (-)	Gesamtsoll (Spalte 7 + 8)	Gegenüber dem Gesamtsoll beträgt die Summe der Einnahmen/Ausgaben mehr/weniger (-) (Spalte 6 - 9)	Über- und außerplanmäßige Ausgaben, Vorgriffe	Begründung der Abweichungen gegenüber dem Gesamtsoll
EUR	EUR	EUR	EUR	
8	9	10	11	12
—	65.000,00	-35.491,65	—	
—	750.000,00	504.133,68	—	
—	815.000,00	468.642,03	—	
—	6.263.000,00	296.002,48	—	
598.308,37	2.717.308,37	138.623,21	—	
—	4.000,00	13.209,09	—	
—	26.000,00	34.557,68	—	
—	641.000,00	-332,13	—	
598.308,37	9.651.308,37	482.060,33	—	
598.308,37	8.836.308,37	13.418,30	—	

Allgemeine Vorbemerkungen zu Kapitel 0646

Für das budgetierte Kapitel 0646 gelten folgende haushaltsrechtliche Vermerke:

1. 422 10, 427 10, 427 11, 428 10, 459 10, 511 10, 514 10, 517 10, 518 10, 523 10, 525 10, 526 10, 527 10, 538 10, 547 10, 547 11 und 686 10 sind gegenseitig deckungsfähig.
2. 519 10, 812 10 und 812 11 sind einseitig deckungsfähig zu Lasten 422 10, 427 10, 427 11, 428 10, 459 10, 511 10, 514 10, 517 10, 518 10, 523 10, 525 10, 526 10, 527 10, 538 10, 547 10, 547 11 und 686 10.
3. 812 10 und 812 11 sind einseitig deckungsfähig zu Lasten 519 10.
4. 812 10 und 812 11 sind gegenseitig deckungsfähig.
5. 981 10 ist einseitig deckungsfähig zu Lasten 422 10, 427 10, 427 11, 428 10, 459 10, 511 10, 514 10, 517 10, 518 10, 523 10, 525 10, 526 10, 527 10, 538 10, 547 10, 547 11 und 686 10.
6. Mehreinnahmen bei 111 10, 119 10, 124 10 und 282 10 erhöhen die Ausgabe bei 422 10, 427 10, 427 11, 428 10, 459 10, 511 10, 514 10, 517 10, 518 10, 519 10, 523 10, 525 10, 526 10, 527 10, 538 10, 547 10, 547 11, 686 10, 812 10, 812 11 und 981 10.
7. Mindereinnahmen bei 111 10, 119 10, 124 10 und 282 10 vermindern die Ausgabe bei 422 10, 427 10, 427 11, 428 10, 459 10, 511 10, 514 10, 517 10, 518 10, 519 10, 523 10, 525 10, 526 10, 527 10, 538 10, 547 10, 547 11, 686 10 und 981 10.
8. Soweit die zusätzlichen Ausgabeermächtigungen zur Leistung von Personalausgaben in Anspruch genommen werden, darf in entsprechendem Umfang vom Beschäftigungsvolumen abgewichen werden. Verpflichtungen, die zu Ausgaben in künftigen Jahren führen können, dürfen nur eingegangen werden, soweit auch in diesen Jahren Mehreinnahmen zu deren Finanzierung erwartet werden. Soweit eine Einsparung bei den Personalausgaben umgesetzt wird, dürfen Stellen sowie das Beschäftigungsvolumen in entsprechender Höhe nicht in Anspruch genommen werden, das Finanzministerium darf im Fall eines unvorhergesehenen und unabweisbaren Bedürfnisses auf Antrag Ausnahmen zulassen.
9. Unter der Voraussetzung, dass das Ministerium für Wissenschaft und Kultur - hinsichtlich Art, Menge sowie Kosten/Erlöse im Einvernehmen mit dem Finanzministerium - die Erfüllung des Leistungsplans festgestellt hat, dürfen Ausgabereste in Höhe von zwei Dritteln der nicht in Anspruch genommenen Ausgabeermächtigungen nach Abzug gegebenenfalls noch offener Budgetüberschreitungen aus Vorjahren gebildet werden. Eine Ausnahme bilden die Drittmittel, die weiterhin zu 100 % übertragen werden.
10. Die LBO kann Mittel für denselben Zweck aus Kapitel 0602 Titelgruppe 87 erhalten. Die Höhe wird bedarfsorientiert im Haushaltsvollzug festgelegt (vgl. HV zu § 35 Abs. 2 LHO bei Kapitel 0602 Titelgruppe 87).
11. Neben den unmittelbar in Kapitel 0646 veranschlagten Haushaltsmittel können der LBO im Rahmen der Haushaltsführung zusätzliche Mittel aus Kapitel 0675 Titelgruppe 77 zugewiesen werden.

Haushaltsjahr 2022

Einzelplan 06 Ministerium für Wissenschaft und Kultur

Kapitel 0646 Landesbibliothek Oldenburg (budgetiert)

Titel	Fkt	Zweckbestimmung	Ist-Einnahmen Ist-Ausgaben	Zu übertragende Haushaltsreste, Vorgriffe (-)	Summe der Einnahmen/ Ausgaben (Spalte 4 + 5)	Haushaltsansatz
1	2	3	EUR	EUR	EUR	EUR
E I N N A H M E N						
111 10-8	162	Gebühren, sonstige Entgelte	18.826,87	—	18.826,87	24.000
119 10-9	162	Sonstige Verwaltungseinnahmen	2.070,45	—	2.070,45	5.000
124 10-2	162	Einnahmen aus Mieten und Pachten	—	—	—	—
129 11-2	162	Einnahmen außerhalb der laufenden Geschäfte	1.101,52	—	1.101,52	3.000
282 10-7	162	Zuschüsse Dritter	169.515,65	—	169.515,65	1.000
A U S G A B E N						
422 10-3	162	Bezüge und Nebenleistungen der Beamtinnen, Beamten, Richterinnen und Richter	792.783,36	—	792.783,36	2.193.000
427 10-5	162	Beschäftigungsentgelte, Aufwendungen für nebenamtlich und nebenberuflich Tätige	41.976,05	—	41.976,05	53.000
427 11-3	162	Beschäftigungsentgelte für Personal aus der Verwendung der Zuschüsse Dritter	127.629,60	—	127.629,60	—
428 10-1	162	Entgelte für Arbeitnehmerinnen und Arbeitnehmer	1.381.594,15	—	1.381.594,15	—
459 10-4	162	Sonstige personalbezogene Ausgaben	—	—	—	—
511 10-6	162	Geschäftsbedarf und Kommunikation sowie Geräte, Ausstattungs- und Ausrüstungsgegenstände, sonstige Gebrauchsgegenstände	178.903,49	—	178.903,49	161.000
514 10-5	162	Verbrauchsmittel, Haltung von Fahrzeugen und dergleichen	1.671,15	—	1.671,15	2.000
517 10-4	162	Bewirtschaftung der Grundstücke, Gebäude und Räume	135.656,07	—	135.656,07	163.000
518 10-0	162	Mieten und Pachten	25.995,28	—	25.995,28	40.000
519 10-7	162	Unterhaltung der Grundstücke und baulichen Anlagen	8.990,22	—	8.990,22	6.000
523 10-4	162	Kunst- und wissenschaftliche Sammlungen und Bibliotheken	517.180,69	—	517.180,69	480.000
525 10-7	162	Aus- und Fortbildung	7.766,75	—	7.766,75	4.000
526 10-3	162	Sachverständige; Gerichts- und ähnliche Kosten	3.116,59	—	3.116,59	1.000
527 10-0	162	Dienstreisen	4.459,64	—	4.459,64	5.000
538 10-1	162	Ausgaben für Datenverarbeitung (Aufträge an Dritte)	—	—	—	—
547 10-0	162	Nicht aufteilbare sächliche Verwaltungsausgaben	29.022,71	—	29.022,71	27.000
547 11-9	162	Nicht aufteilbare sächliche Verwaltungsausgaben aus der Verwendung der Zuschüsse Dritter	33.474,36	56.736,43	90.210,79	—
686 10-0	162	Sonstige Zuschüsse für laufende Zwecke im Inland	3.791,03	—	3.791,03	2.000
812 10-6	162	Erwerb von Geräten und sonstigen beweglichen Sachen	18.000,00	—	18.000,00	18.000
812 11-4	162	Erwerb von Geräten und sonstigen beweglichen Sachen aus der Verwendung der Zuschüsse Dritter	—	—	—	—
981 10-2	891	Abführung an 1321 - 381 06	251.619,12	—	251.619,12	252.000

Aus dem Vorjahr übertragene Haushaltsreste, Vorgriffe (-)	Gesamtsoll (Spalte 7 + 8)	Gegenüber dem Gesamtsoll beträgt die Summe der Einnahmen/Ausgaben mehr/weniger (-) (Spalte 6 - 9)	Über- und außerplanmäßige Ausgaben, Vorgriffe	Begründung der Abweichungen gegenüber dem Gesamtsoll
EUR	EUR	EUR	EUR	
8	9	10	11	12
—	24.000,00	-5.173,13	—	
—	5.000,00	-2.929,55	—	
—	—	—	—	
—	3.000,00	-1.898,48	—	
—	1.000,00	168.515,65	—	
—	2.193.000,00	-1.400.216,64	—	422 10: Die verbindliche Erläuterung ist in der Anlage IV ausgebracht.
—	53.000,00	-11.023,95	—	
—	—	127.629,60	—	
—	—	1.381.594,15	—	
—	—	—	—	
—	161.000,00	17.903,49	—	
—	2.000,00	-328,85	—	
—	163.000,00	-27.343,93	—	
—	40.000,00	-14.004,72	—	
—	6.000,00	2.990,22	—	
—	480.000,00	37.180,69	—	
—	4.000,00	3.766,75	—	
—	1.000,00	2.116,59	—	
—	5.000,00	-540,36	—	
—	—	—	—	
—	27.000,00	2.022,71	—	
53.334,60	53.334,60	36.876,19	—	
—	2.000,00	1.791,03	—	
—	18.000,00	—	—	
—	—	—	—	
—	252.000,00	-380,88	—	

Haushaltsjahr 2022

Einzelplan 06 Ministerium für Wissenschaft und Kultur

Kapitel 0646 Landesbibliothek Oldenburg (budgetiert)

Titel	Fkt	Zweckbestimmung	Ist-Einnahmen Ist-Ausgaben	Zu übertragende Haushaltsreste, Vorgriffe (-)	Summe der Einnahmen/ Ausgaben (Spalte 4 + 5)	Haushaltsansatz
1	2	3	EUR	EUR	EUR	EUR
		Abschluss Kapitel 0646				
		1 Verwaltungseinnahmen, Einnahmen aus Schul- dendienst und dergleichen	21.998,84	—	21.998,84	32.000
		2 Einnahmen aus Zuweisungen und Zuschüssen mit Ausnahme für Investitionen	169.515,65	—	169.515,65	1.000
		Summe der Einnahmen	191.514,49	—	191.514,49	33.000
		4 Personalausgaben	2.343.983,16	—	2.343.983,16	2.246.000
		5 Sächliche Verwaltungsausgaben, militärische Beschaffungen usw. Ausgaben für den Schul- dienst	946.236,95	56.736,43	1.002.973,38	889.000
		6 Ausgaben für Zuweisungen und Zuschüsse mit Ausnahme für Investitionen	3.791,03	—	3.791,03	2.000
		8 Sonstige Ausgaben für Investitionen und Inves- tionsfördermaßnahmen	18.000,00	—	18.000,00	18.000
		9 Besondere Finanzierungsausgaben	251.619,12	—	251.619,12	252.000
		Summe der Ausgaben	3.563.630,26	56.736,43	3.620.366,69	3.407.000
		Zuschuss	3.372.115,77	56.736,43	3.428.852,20	3.374.000

Aus dem Vorjahr übertragene Haushaltsreste, Vorgriffe (-)	Gesamtsoll (Spalte 7 + 8)	Gegenüber dem Gesamtsoll beträgt die Summe der Einnahmen/Ausgaben mehr/weniger (-) (Spalte 6 - 9)	Über- und außerplanmäßige Ausgaben, Vorgriffe	Begründung der Abweichungen gegenüber dem Gesamtsoll
EUR	EUR	EUR	EUR	
8	9	10	11	12
—	32.000,00	-10.001,16	—	
—	1.000,00	168.515,65	—	
—	33.000,00	158.514,49	—	
—	2.246.000,00	97.983,16	—	
53.334,60	942.334,60	60.638,78	—	
—	2.000,00	1.791,03	—	
—	18.000,00	—	—	
—	252.000,00	-380,88	—	
53.334,60	3.460.334,60	160.032,09	—	
53.334,60	3.427.334,60	1.517,60	—	

Allgemeine Vorbemerkungen zu Kapitel 0647

Für das budgetierte Kapitel 0647 gelten folgende haushaltsrechtliche Vermerke:

1. 422 10, 427 10, 427 11, 428 10, 459 10, 511 10, 514 10, 517 10, 518 10, 523 10, 525 10, 526 10, 527 10, 538 10, 547 10, 547 11 und 686 10 sind gegenseitig deckungsfähig.
2. 519 10, 812 10 und 812 11 sind einseitig deckungsfähig zu Lasten 422 10, 427 10, 427 11, 428 10, 459 10, 511 10, 514 10, 517 10, 518 10, 523 10, 525 10, 526 10, 527 10, 538 10, 547 10, 547 11 und 686 10.
3. 812 10 und 812 11 sind einseitig deckungsfähig zu Lasten 519 10.
4. 812 10 und 812 11 sind gegenseitig deckungsfähig.
5. 981 10 ist einseitig deckungsfähig zu Lasten 422 10, 427 10, 427 11, 428 10, 459 10, 511 10, 514 10, 517 10, 518 10, 523 10, 525 10, 526 10, 527 10, 538 10, 547 10, 547 11 und 686 10.
6. Mehreinnahmen bei 111 10, 119 10, 124 10 und 282 10 erhöhen die Ausgabe bei 422 10, 427 10, 427 11, 428 10, 459 10, 511 10, 514 10, 517 10, 518 10, 519 10, 523 10, 525 10, 526 10, 527 10, 538 10, 547 10, 547 11, 686 10, 812 10, 812 11 und 981 10.
7. Mindereinnahmen bei 111 10, 119 10, 124 10 und 282 10 vermindern die Ausgabe bei 422 10, 427 10, 427 11, 428 10, 459 10, 511 10, 514 10, 517 10, 518 10, 519 10, 523 10, 525 10, 526 10, 527 10, 538 10, 547 10, 547 11, 686 10 und 981 10.
8. Soweit die zusätzlichen Ausgabeermächtigungen zur Leistung von Personalausgaben in Anspruch genommen werden, darf in entsprechendem Umfang vom Beschäftigungsvolumen abgewichen werden. Verpflichtungen, die zu Ausgaben in künftigen Jahren führen können, dürfen nur eingegangen werden, soweit auch in diesen Jahren Mehreinnahmen zu deren Finanzierung erwartet werden. Soweit eine Einsparung bei den Personalausgaben umgesetzt wird, dürfen Stellen sowie das Beschäftigungsvolumen in entsprechender Höhe nicht in Anspruch genommen werden, das Finanzministerium darf im Fall eines unvorhergesehenen und unabweisbaren Bedürfnisses auf Antrag Ausnahmen zulassen.
9. Unter der Voraussetzung, dass das Ministerium für Wissenschaft und Kultur - hinsichtlich Art, Menge sowie Kosten/Erlöse im Einvernehmen mit dem Finanzministerium - die Erfüllung des Leistungsplans festgestellt hat, dürfen Ausgabereste in Höhe von zwei Dritteln der nicht in Anspruch genommenen Ausgabeermächtigungen nach Abzug gegebenenfalls noch offener Budgetüberschreitungen aus Vorjahren gebildet werden. Eine Ausnahme bilden die Drittmittel, die weiterhin zu 100 % übertragen werden.
10. Die HAB kann Mittel für denselben Zweck aus Kapitel 0602 Titelgruppe 87 erhalten. Die Höhe wird bedarfsorientiert im Haushaltsvollzug festgelegt (vgl. HV zu § 35 Abs. 2 LHO bei Kapitel 0602 Titelgruppe 87).
11. Neben den unmittelbar in Kapitel 0647 veranschlagten Haushaltsmitteln können der HAB im Rahmen der Haushaltsführung zusätzliche Mittel aus Kapitel 0675 Titelgruppe 77 zugewiesen werden.

Haushaltsjahr 2022

Einzelplan 06 Ministerium für Wissenschaft und Kultur

Kapitel 0647 Herzog August Bibliothek Wolfenbüttel (budgetiert)

Titel	Fkt	Zweckbestimmung	Ist-Einnahmen Ist-Ausgaben	Zu übertragende Haushaltsreste, Vorgriffe (-)	Summe der Einnahmen/ Ausgaben (Spalte 4 + 5)	Haushaltsansatz
1	2	3	EUR	EUR	EUR	EUR
E I N N A H M E N						
111 10-1	162	Gebühren, sonstige Entgelte	26.617,00	—	26.617,00	64.000
119 10-2	162	Sonstige Verwaltungseinnahmen	59.594,19	—	59.594,19	180.000
124 10-6	162	Einnahmen aus Mieten und Pachten	35.723,85	—	35.723,85	37.000
129 11-6	162	Einnahmen außerhalb der laufenden Geschäfte	300,00	—	300,00	8.000
282 10-0	162	Zuschüsse Dritter	2.973.001,62	—	2.973.001,62	1.000.000
A U S G A B E N						
422 10-7	162	Bezüge und Nebenleistungen der Beamtinnen, Beamten, Richterinnen und Richter	1.256.477,95	—	1.256.477,95	5.181.000
427 10-9	162	Beschäftigungsentgelte, Aufwendungen für nebenamtlich und nebenberuflich Tätige	372.975,13	—	372.975,13	371.000
427 11-7	162	Beschäftigungsentgelte für Personal aus der Verwendung der Zuschüsse Dritter	2.439.071,07	—	2.439.071,07	600.000
428 10-5	162	Entgelte für Arbeitnehmerinnen und Arbeitnehmer	3.926.062,09	—	3.926.062,09	—
439 10-7	018	Abführung Versorgungszuschlag	38.318,56	—	38.318,56	40.000
459 10-8	162	Sonstige personalbezogene Ausgaben	—	—	—	—
511 10-0	162	Geschäftsbedarf und Kommunikation sowie Geräte, Ausstattungs- und Ausrüstungsgegenstände, sonstige Gebrauchsgegenstände	240.130,98	—	240.130,98	260.000
514 10-9	162	Verbrauchsmittel, Haltung von Fahrzeugen und dergleichen	6.852,82	—	6.852,82	8.000
517 10-8	162	Bewirtschaftung der Grundstücke, Gebäude und Räume	609.688,55	—	609.688,55	735.000
518 10-4	162	Mieten und Pachten	54.842,88	—	54.842,88	44.000
519 10-0	162	Unterhaltung der Grundstücke und baulichen Anlagen	64.709,91	—	64.709,91	35.000
523 10-8	162	Kunst- und wissenschaftliche Sammlungen und Bibliotheken	782.848,23	—	782.848,23	780.000
525 10-0	162	Aus- und Fortbildung	8.317,90	—	8.317,90	8.000
526 10-7	162	Sachverständige; Gerichts- und ähnliche Kosten	11.062,05	—	11.062,05	9.000
527 10-3	162	Dienstreisen	17.249,44	—	17.249,44	10.000
538 10-5	162	Ausgaben für Datenverarbeitung (Aufträge an Dritte)	—	—	—	—
547 10-4	162	Nicht aufteilbare sächliche Verwaltungsausgaben	98.268,55	—	98.268,55	140.000
547 11-2	162	Nicht aufteilbare sächliche Verwaltungsausgaben aus der Verwendung der Zuschüsse Dritter	827.953,36	482.968,61	1.310.921,97	400.000
686 10-4	162	Sonstige Zuschüsse für laufende Zwecke im Inland	167.140,83	—	167.140,83	159.000
812 10-0	162	Erwerb von Geräten und sonstigen beweglichen Sachen	207.526,79	—	207.526,79	196.000
812 11-8	162	Erwerb von Geräten und sonstigen beweglichen Sachen aus der Verwendung der Zuschüsse Dritter	—	—	—	—
981 10-6	891	Abführung an 1321 - 381 06	814.989,24	—	814.989,24	815.000

Aus dem Vorjahr übertragene Haushaltsreste, Vorgriffe (-)	Gesamtsoll (Spalte 7 + 8)	Gegenüber dem Gesamtsoll beträgt die Summe der Einnahmen/Ausgaben mehr/weniger (-) (Spalte 6 - 9)	Über- und außerplanmäßige Ausgaben, Vorgriffe	Begründung der Abweichungen gegenüber dem Gesamtsoll
EUR	EUR	EUR	EUR	
8	9	10	11	12
—	64.000,00	-37.383,00	—	
—	180.000,00	-120.405,81	—	
—	37.000,00	-1.276,15	—	
—	8.000,00	-7.700,00	—	
—	1.000.000,00	1.973.001,62	—	
—	5.181.000,00	-3.924.522,05	—	422 10: Die verbindliche Erläuterung ist in der Anlage IV ausgebracht.
—	371.000,00	1.975,13	—	
—	600.000,00	1.839.071,07	—	
—	—	3.926.062,09	—	
—	40.000,00	-1.681,44	—	
—	—	—	—	
—	260.000,00	-19.869,02	—	
—	8.000,00	-1.147,18	—	
—	735.000,00	-125.311,45	—	
—	44.000,00	10.842,88	—	
—	35.000,00	29.709,91	—	
—	780.000,00	2.848,23	—	
—	8.000,00	317,90	—	
—	9.000,00	2.062,05	—	
—	10.000,00	7.249,44	—	
—	—	—	—	
—	140.000,00	-41.731,45	—	
824.210,48	1.224.210,48	86.711,49	—	
—	159.000,00	8.140,83	—	
—	196.000,00	11.526,79	—	
—	—	—	—	
—	815.000,00	-10,76	—	

Haushaltsjahr 2022

Einzelplan 06 Ministerium für Wissenschaft und Kultur

Kapitel 0647 Herzog August Bibliothek Wolfenbüttel (budgetiert)

Titel	Fkt	Zweckbestimmung	Ist-Einnahmen Ist-Ausgaben	Zu übertragende Haushaltsreste, Vorgriffe (-)	Summe der Einnahmen/ Ausgaben (Spalte 4 + 5)	Haushaltsansatz
			EUR	EUR	EUR	EUR
1	2	3	4	5	6	7
		Abschluss Kapitel 0647				
		1 Verwaltungseinnahmen, Einnahmen aus Schul- dendienst und dergleichen	122.235,04	—	122.235,04	289.000
		2 Einnahmen aus Zuweisungen und Zuschüssen mit Ausnahme für Investitionen	2.973.001,62	—	2.973.001,62	1.000.000
		Summe der Einnahmen	3.095.236,66	—	3.095.236,66	1.289.000
		4 Personalausgaben	8.032.904,80	—	8.032.904,80	6.192.000
		5 Sächliche Verwaltungsausgaben, militärische Beschaffungen usw. Ausgaben für den Schul- dienst	2.721.924,67	482.968,61	3.204.893,28	2.429.000
		6 Ausgaben für Zuweisungen und Zuschüsse mit Ausnahme für Investitionen	167.140,83	—	167.140,83	159.000
		8 Sonstige Ausgaben für Investitionen und Inves- tionsfördermaßnahmen	207.526,79	—	207.526,79	196.000
		9 Besondere Finanzierungsausgaben	814.989,24	—	814.989,24	815.000
		Summe der Ausgaben	11.944.486,33	482.968,61	12.427.454,94	9.791.000
		Zuschuss	8.849.249,67	482.968,61	9.332.218,28	8.502.000

Aus dem Vorjahr übertragene Haushaltsreste, Vorgriffe (-)	Gesamtsoll (Spalte 7 + 8)	Gegenüber dem Gesamtsoll beträgt die Summe der Einnahmen/Ausgaben mehr/weniger (-) (Spalte 6 - 9)	Über- und außerplanmäßige Ausgaben, Vorgriffe	Begründung der Abweichungen gegenüber dem Gesamtsoll
EUR	EUR	EUR	EUR	
8	9	10	11	12
—	289.000,00	-166.764,96	—	
—	1.000.000,00	1.973.001,62	—	
—	1.289.000,00	1.806.236,66	—	
—	6.192.000,00	1.840.904,80	—	
824.210,48	3.253.210,48	-48.317,20	—	
—	159.000,00	8.140,83	—	
—	196.000,00	11.526,79	—	
—	815.000,00	-10,76	—	
824.210,48	10.615.210,48	1.812.244,46	—	
824.210,48	9.326.210,48	6.007,80	—	

Haushaltsjahr 2022

Einzelplan 06 Ministerium für Wissenschaft und Kultur

Kapitel 0649 Institut für Vogelforschung - Vogelwarte Helgoland - Wilhelmshaven-Rüstersiel

Titel	Fkt	Zweckbestimmung	Ist-Einnahmen Ist-Ausgaben	Zu übertragende Haushaltsreste, Vorgriffe (-)	Summe der Einnahmen/ Ausgaben (Spalte 4 + 5)	Haushaltsansatz
1	2	3	EUR	EUR	EUR	EUR
E I N N A H M E N						
119 01-0	165	Sonstige Verwaltungseinnahmen	—	—	—	1.000
119 02-9	165	Einnahmen aus Veröffentlichungen <i>*** Abweichend von § 61 Abs. 1 und § 63 Abs. 4 LHO dürfen Veröffentlichungen unentgeltlich abgegeben werden.</i>	—	—	—	1.000
124 01-4	165	Einnahmen aus Vermietung, Verpachtung und Nutzung	14.292,70	—	14.292,70	13.000
231 12-0	165	Erstattungen des Bundes für Vergütungen an Bundesfreiwilligendienstleistende	7.200,00	—	7.200,00	7.000
282 62-0	165	Zuschüsse Dritter <i>Vgl. K-Vermerk zu Ausgabetitelgruppe 62.</i>	791.493,15	—	791.493,15	200.000
A U S G A B E N						
422 01-5	165	Bezüge und Nebenleistungen der Beamtinnen, Beamten, Richterinnen und Richter <i>*** Gemäß § 17 Abs. 1 S. 2 LHO ist die Erläuterung verbindlich.</i>	160.155,08	—	160.155,08	1.451.000
427 01-7	165	Beschäftigungsentgelte für Vertretungs- und Aushilfskräfte	—	—	—	—
427 09-2	165	Vergütungen für Personen, die Bundesfreiwilligendienst leisten	16.889,08	—	16.889,08	20.000
427 39-4	165	Beschäftigungsentgelte für Ersatzkräfte für Landesbedienstete im Mutterschutz	—	—	—	—
428 01-3	165	Entgelte der Arbeitnehmerinnen und Arbeitnehmer	1.298.040,82	—	1.298.040,82	—
511 01-8	165	Geschäftsbedarf und Kommunikation sowie Geräte, Ausstattungs- und Ausrüstungsgegenstände, sonstige Gebrauchsgegenstände <i>Folgende Ausgaben sind gegenseitig deckungsfähig: 511 01, 514 01, 517 01, 519 01, 526 01, 527 01, 531 01 und 546 01.</i>	15.272,62	—	15.272,62	17.000
514 01-7	165	Haltung von Dienstfahrzeugen und dgl. <i>Vgl. D-Vermerk zu 511 01.</i>	6.263,19	—	6.263,19	8.000
517 01-6	165	Bewirtschaftung der Grundstücke, Gebäude und Räume <i>Vgl. D-Vermerk zu 511 01.</i>	64.346,71	—	64.346,71	56.000
519 01-9	165	Kleinere Unterhaltungsarbeiten an Grundstücken, Gebäuden und Räumen <i>Vgl. D-Vermerk zu 511 01.</i>	7.978,77	—	7.978,77	8.000
526 01-5	165	Ausgaben für Sachverständige <i>Vgl. D-Vermerk zu 511 01.</i>	533,00	—	533,00	2.000
527 01-1	165	Reisekostenvergütungen für Dienstreisen <i>Vgl. D-Vermerk zu 511 01.</i>	2.499,85	—	2.499,85	5.000
531 01-9	165	Veröffentlichungen und Dokumentationen <i>Vgl. D-Vermerk zu 511 01.</i>	6.414,89	—	6.414,89	7.000
546 01-6	165	Sonstige Ausgaben <i>Vgl. D-Vermerk zu 511 01.</i>	679,40	—	679,40	1.000
811 01-1	165	Erwerb von Dienstkraftfahrzeugen	—	—	—	—
981 06-5	891	Abführung an 1321 - 381 06	185.094,69	—	185.094,69	186.000

Aus dem Vorjahr übertragene Haushaltsreste, Vorgriffe (-)	Gesamtsoll (Spalte 7 + 8)	Gegenüber dem Gesamtsoll beträgt die Summe der Einnahmen/Ausgaben mehr/weniger (-) (Spalte 6 - 9)	Über- und außerplanmäßige Ausgaben, Vorgriffe	Begründung der Abweichungen gegenüber dem Gesamtsoll
EUR	EUR	EUR	EUR	
8	9	10	11	12
—	1.000,00	-1.000,00	—	
—	1.000,00	-1.000,00	—	
—	13.000,00	1.292,70	—	
—	7.000,00	200,00	—	
—	200.000,00	591.493,15	—	
—	1.451.000,00	-1.290.844,92	—	422 01: Die verbindliche Erläuterung lautet: 1. Für eine(n) Beschäftigte(n) im Wissenschaftlichen Dienst: Dienstwohnung auf der Inselstation Helgoland.
—	—	—	—	2. Für eine(n) Beschäftigte(n) im Hausmeisterdienst: Dienstwohnung im Institut in Wilhelmshaven.
—	20.000,00	-3.110,92	—	3. Ein(e) Beschäftigte(r) im Bibliotheksdienst kann bis zu 50 v.H. seiner/ihrer Tätigkeit beim Nieders. Institut für historische Küstenforschung in Wilhelmshaven beschäftigt werden. Auf die anteilige Erstattung des Entgeltes wird in diesem Falle verzichtet.
—	—	1.298.040,82	—	Die verbindliche Erläuterung ist in der Anlage IV ausgebracht.
—	17.000,00	-1.727,38	—	
—	8.000,00	-1.736,81	—	
—	56.000,00	8.346,71	—	
—	8.000,00	-21,23	—	
—	2.000,00	-1.467,00	—	
—	5.000,00	-2.500,15	—	
—	7.000,00	-585,11	—	
—	1.000,00	-320,60	—	
—	—	—	—	
—	186.000,00	-905,31	—	

Haushaltsjahr 2022

Einzelplan 06 Ministerium für Wissenschaft und Kultur

Kapitel 0649 Institut für Vogelforschung - Vogelwarte Helgoland - Wilhelmshaven-Rüstersiel

Titel	Fkt	Zweckbestimmung	Ist-Einnahmen Ist-Ausgaben	Zu übertragende Haushaltsreste, Vorgriffe (-)	Summe der Einnahmen/ Ausgaben (Spalte 4 + 5)	Haushaltsansatz
1	2	3	EUR	EUR	EUR	EUR
TGr. 61		Titelgruppe(n) Wissenschaftliche Unternehmungen, Ankauf und Bearbeitung der Sammlungen, wissenschaftliches Schrifttum <i>Übertragbar.</i>	(141.739,84)	(—)	(141.739,84)	(142.000)
429 61-3	165	Nicht aufteilbare Personalausgaben	1.621,80	—	1.621,80	5.000
527 61-5	165	Reisekostenvergütungen für Dienstreisen	8.071,29	—	8.071,29	6.000
538 61-7	165	Ausgaben für die wissenschaftliche Datenver- arbeitung	41.000,00	—	41.000,00	41.000
546 61-0	165	Umsatzsteuer	1.420,97	—	1.420,97	1.000
547 61-6	165	Nicht aufteilbare sächliche Verwaltungsausgaben	89.625,78	—	89.625,78	89.000
812 61-1	165	Erwerb von Geräten und sonstigen beweglichen Sachen	—	—	—	—
TGr. 62		Verwendung der Zuschüsse Dritter <i>Übertragbar.</i> <i>Ausgaben der Titelgruppe dürfen nur geleis- tet werden bis zur Höhe der Ist-Einnahmen bei 282 62.</i>	(751.417,81)	(408.042,36)	(1.159.460,17)	(200.000)
429 62-1	165	Nicht aufteilbare Personalausgaben	555.925,24	—	555.925,24	100.000
547 62-4	165	Nicht aufteilbare sächliche Verwaltungsausgaben	184.726,43	408.042,36	592.768,79	100.000
812 62-0	165	Erwerb von Geräten und sonstigen beweglichen Sachen	10.766,14	—	10.766,14	—
		Abschluss Kapitel 0649				
		1 Verwaltungseinnahmen, Einnahmen aus Schul- dendienst und dergleichen	14.292,70	—	14.292,70	15.000
		2 Einnahmen aus Zuweisungen und Zuschüssen mit Ausnahme für Investitionen	798.693,15	—	798.693,15	207.000
		Summe der Einnahmen	812.985,85	—	812.985,85	222.000
		4 Personalausgaben	2.032.632,02	—	2.032.632,02	1.576.000
		5 Sächliche Verwaltungsausgaben, militärische Beschaffungen usw. Ausgaben für den Schul- dienst	428.832,90	408.042,36	836.875,26	341.000
		8 Sonstige Ausgaben für Investitionen und Inves- tionsfördermaßnahmen	10.766,14	—	10.766,14	—
		9 Besondere Finanzierungsausgaben	185.094,69	—	185.094,69	186.000
		Summe der Ausgaben	2.657.325,75	408.042,36	3.065.368,11	2.103.000
		Zuschuss	1.844.339,90	408.042,36	2.252.382,26	1.881.000

Aus dem Vorjahr übertragene Haushaltsreste, Vorgriffe (-)	Gesamtsoll (Spalte 7 + 8)	Gegenüber dem Gesamtsoll beträgt die Summe der Einnahmen/Ausgaben mehr/weniger (-) (Spalte 6 - 9)	Über- und außerplanmäßige Ausgaben, Vorgriffe	Begründung der Abweichungen gegenüber dem Gesamtsoll
EUR	EUR	EUR	EUR	
8	9	10	11	12
(—)	(142.000,00)	(-260,16)	(—)	
—	5.000,00	-3.378,20	—	
—	6.000,00	2.071,29	—	
—	41.000,00	—	—	
—	1.000,00	420,97	—	
—	89.000,00	625,78	—	
—	—	—	—	
(367.967,02)	(567.967,02)	(591.493,15)	(—)	
—	100.000,00	455.925,24	—	
367.967,02	467.967,02	124.801,77	—	
—	—	10.766,14	—	
—	15.000,00	-707,30	—	
—	207.000,00	591.693,15	—	
—	222.000,00	590.985,85	—	
—	1.576.000,00	456.632,02	—	
367.967,02	708.967,02	127.908,24	—	
—	—	10.766,14	—	
—	186.000,00	-905,31	—	
367.967,02	2.470.967,02	594.401,09	—	
367.967,02	2.248.967,02	3.415,24	—	

Haushaltsjahr 2022

Einzelplan 06 Ministerium für Wissenschaft und Kultur

Kapitel 0650 Niedersächsisches Institut für historische Küstenforschung

Titel	Fkt	Zweckbestimmung	Ist-Einnahmen Ist-Ausgaben	Zu übertragende Haushaltsreste, Vorgriffe (-)	Summe der Einnahmen/ Ausgaben (Spalte 4 + 5)	Haushaltsansatz
1	2	3	EUR	EUR	EUR	EUR
E I N N A H M E N						
119 01-0	165	Sonstige Verwaltungseinnahmen	2.158,36	—	2.158,36	1.000
119 02-9	165	Einnahmen aus Veröffentlichungen <i>*** Abweichend von § 61 Abs. 1 und § 63 Abs. 4 LHO dürfen Veröffentlichungen unentgeltlich abgegeben werden.</i>	830,00	—	830,00	1.000
119 65-7	165	Einnahmen für Aufträge Dritter <i>Vgl. K-Vermerk zu Ausgabetitelgruppe 65.</i>	—	—	—	—
124 01-4	165	Einnahmen aus Vermietung, Verpachtung und Nutzung	1.067,00	—	1.067,00	1.000
282 62-0	165	Verwendung der Sachbeihilfen der DFG <i>Vgl. K-Vermerk zu Ausgabetitelgruppe 62.</i>	315.909,24	—	315.909,24	237.000
282 63-9	165	Zuschüsse Dritter <i>Vgl. K-Vermerk zu Ausgabetitelgruppe 63.</i>	367.617,85	—	367.617,85	251.000
A U S G A B E N						
422 01-5	165	Bezüge und Nebenleistungen der Beamtinnen, Beamten, Richterinnen und Richter	309.677,80	—	309.677,80	1.307.000
427 01-7	165	Beschäftigungsentgelte für Vertretungs- und Aushilfskräfte	—	—	—	—
427 39-4	165	Beschäftigungsentgelte für Ersatzkräfte für Landesbedienstete im Mutterschutz	—	—	—	—
428 01-3	165	Entgelte der Arbeitnehmerinnen und Arbeitnehmer	992.487,11	—	992.487,11	—
511 01-8	165	Geschäftsbedarf und Kommunikation sowie Geräte, Ausstattungs- und Ausrüstungsgegenstände, sonstige Gebrauchsgegenstände <i>Folgende Ausgaben sind gegenseitig deckungsfähig: 511 01, 514 01, 517 01, 518 01, 519 01, 525 01, 526 01, 527 01, 531 01 und 547 01.</i>	12.966,32	—	12.966,32	13.000
514 01-7	165	Haltung von Dienstfahrzeugen und dgl. <i>Vgl. D-Vermerk zu 511 01.</i>	2.743,99	—	2.743,99	4.000
517 01-6	165	Bewirtschaftung der Grundstücke, Gebäude und Räume <i>Vgl. D-Vermerk zu 511 01.</i>	69.258,09	—	69.258,09	59.000
518 01-2	165	Mieten und Pachten für Grundstücke, Gebäude und Räume <i>Vgl. D-Vermerk zu 511 01.</i>	15.207,96	—	15.207,96	14.000
519 01-9	165	Kleinere Unterhaltungsarbeiten an Grundstücken, Gebäuden und Räumen <i>Vgl. D-Vermerk zu 511 01.</i>	242,55	—	242,55	1.000
525 01-9	165	Aus- und Fortbildung der Bediensteten <i>Vgl. D-Vermerk zu 511 01.</i>	769,36	—	769,36	4.000
526 01-5	165	Ausgaben für Sachverständige <i>Vgl. D-Vermerk zu 511 01.</i>	1.983,22	—	1.983,22	3.000
527 01-1	165	Reisekostenvergütungen für Dienstreisen <i>Vgl. D-Vermerk zu 511 01.</i>	37,25	—	37,25	1.000
531 01-9	165	Veröffentlichungen und Dokumentationen <i>Vgl. D-Vermerk zu 511 01.</i>	15.984,60	—	15.984,60	20.000
547 01-2	165	Nicht aufteilbare sächliche Verwaltungsausgaben <i>Vgl. D-Vermerk zu 511 01.</i>	791,60	—	791,60	1.000
811 01-1	165	Erwerb von Dienstkraftfahrzeugen	45.000,00	—	45.000,00	—
812 01-8	165	Erwerb von Geräten und sonstigen beweglichen Sachen	—	—	—	—
981 06-5	891	Abführung an 1321 - 381 06	138.111,24	—	138.111,24	139.000

Aus dem Vorjahr übertragene Haushaltsreste, Vorgriffe (-)	Gesamtsoll (Spalte 7 + 8)	Gegenüber dem Gesamtsoll beträgt die Summe der Einnahmen/Ausgaben mehr/weniger (-) (Spalte 6 - 9)	Über- und außerplanmäßige Ausgaben, Vorgriffe	Begründung der Abweichungen gegenüber dem Gesamtsoll
EUR	EUR	EUR	EUR	
8	9	10	11	12
—	1.000,00	1.158,36	—	
—	1.000,00	-170,00	—	
—	—	—	—	
—	1.000,00	67,00	—	
—	237.000,00	78.909,24	—	
—	251.000,00	116.617,85	—	
—	1.307.000,00	-997.322,20	—	422 01: Die verbindliche Erläuterung ist in der Anlage IV ausgebracht.
—	—	—	—	
—	—	—	—	
—	—	992.487,11	—	
—	13.000,00	-33,68	—	
—	4.000,00	-1.256,01	—	
—	59.000,00	10.258,09	—	
—	14.000,00	1.207,96	—	
—	1.000,00	-757,45	—	
—	4.000,00	-3.230,64	—	
—	3.000,00	-1.016,78	—	
—	1.000,00	-962,75	—	
—	20.000,00	-4.015,40	—	
—	1.000,00	-208,40	—	
45.000,00	45.000,00	—	—	
—	—	—	—	
—	139.000,00	-888,76	—	

Haushaltsjahr 2022

Einzelplan 06 Ministerium für Wissenschaft und Kultur

Kapitel 0650 Niedersächsisches Institut für historische Küstenforschung

Titel	Fkt	Zweckbestimmung	Ist-Einnahmen Ist-Ausgaben	Zu übertragende Haushaltsreste, Vorgriffe (-)	Summe der Einnahmen/ Ausgaben (Spalte 4 + 5)	Haushaltsansatz
1	2	3	EUR	EUR	EUR	EUR
Titelgruppe(n)						
TGr. 61		Wissenschaftliche Unternehmungen, Ankauf und Bearbeitung der Sammlungen, wissenschaftliches Schrifttum <i>Übertragbar.</i>	(110.998,13)	(—)	(110.998,13)	(111.000)
429 61-3	165	Nicht aufteilbare Personalausgaben	12.143,79	—	12.143,79	11.000
527 61-5	165	Reisekostenvergütungen	4.461,93	—	4.461,93	10.000
538 61-7	165	Ausgaben für die wissenschaftliche Datenverarbeitung	46.808,56	—	46.808,56	43.000
547 61-6	165	Nicht aufteilbare sächliche Verwaltungsausgaben	47.583,85	—	47.583,85	47.000
812 61-1	165	Erwerb von Geräten und sonstigen beweglichen Sachen	—	—	—	—
TGr. 62		Verwendung der Sachbeihilfen der DFG <i>Übertragbar.</i> <i>Ausgaben der Titelgruppe dürfen nur geleistet werden bis zur Höhe der Ist-Einnahmen bei 282 62.</i> <i>*** In unabweisbaren Fällen können Zahlungsverpflichtungen vor Eingang der Sachbeihilfen begründet werden, wenn die Sachbeihilfen bereits durch schriftlichen Zuwendungsbescheid der DFG bewilligt sind.</i>	(255.142,24)	(140.472,27)	(395.614,51)	(237.000)
427 62-9	165	Beschäftigungsentgelte, Aufwendungen für nebenamtlich und nebenberuflich Tätige	—	—	—	—
428 62-5	165	Entgelte für Arbeitnehmerinnen und Arbeitnehmer	194.445,80	—	194.445,80	172.000
527 62-3	165	Reisekostenvergütungen	8.296,83	—	8.296,83	10.000
547 62-4	165	Nicht aufteilbare sächliche Verwaltungsausgaben	52.399,61	140.472,27	192.871,88	55.000
812 62-0	165	Erwerb von Geräten und sonstigen beweglichen Sachenständen	—	—	—	—
TGr. 63		Verwendung der Zuschüsse Dritter <i>Übertragbar.</i> <i>Ausgaben der Titelgruppe dürfen nur geleistet werden bis zur Höhe der Ist-Einnahmen bei 282 63.</i>	(439.375,12)	(60.471,37)	(499.846,49)	(251.000)
429 63-0	165	Nicht aufteilbare Personalausgaben	381.846,74	—	381.846,74	196.000
527 63-1	165	Reisekostenvergütungen	27.691,47	—	27.691,47	19.000
547 63-2	165	Nicht aufteilbare sächliche Verwaltungsausgaben	29.836,91	60.471,37	90.308,28	36.000
812 63-8	165	Erwerb von Geräten und sonstigen beweglichen Sachen	—	—	—	—
TGr. 65		Ausgaben für Aufträge Dritter <i>Übertragbar.</i> <i>Ausgaben der Titelgruppe dürfen nur geleistet werden bis zur Höhe der Ist-Einnahmen bei 119 65.</i>	(—)	(—)	(—)	(—)
429 65-6	165	Nicht aufteilbare Personalausgaben	—	—	—	—
527 65-8	165	Reisekostenvergütungen	—	—	—	—
547 65-9	165	Nicht aufteilbare sächliche Verwaltungsausgaben	—	—	—	—
812 65-4	165	Erwerb von Geräten und sonstigen beweglichen Sachen	—	—	—	—

Aus dem Vorjahr übertragene Haushaltsreste, Vorgriffe (-)	Gesamtsoll (Spalte 7 + 8)	Gegenüber dem Gesamtsoll beträgt die Summe der Einnahmen/Ausgaben mehr/weniger (-) (Spalte 6 - 9)	Über- und außerplanmäßige Ausgaben, Vorgriffe	Begründung der Abweichungen gegenüber dem Gesamtsoll
EUR	EUR	EUR	EUR	
8	9	10	11	12
(—)	(111.000,00)	(-1,87)	(—)	
—	11.000,00	1.143,79	—	
—	10.000,00	-5.538,07	—	
—	43.000,00	3.808,56	—	
—	47.000,00	583,85	—	
—	—	—	—	
(79.705,27)	(316.705,27)	(78.909,24)	(—)	
—	—	—	—	
—	172.000,00	22.445,80	—	
—	10.000,00	-1.703,17	—	
79.705,27	134.705,27	58.166,61	—	
—	—	—	—	
(132.228,64)	(383.228,64)	(116.617,85)	(—)	
107.000,00	303.000,00	78.846,74	—	
—	19.000,00	8.691,47	—	
25.228,64	61.228,64	29.079,64	—	
—	—	—	—	
(—)	(—)	(—)	(—)	
—	—	—	—	
—	—	—	—	
—	—	—	—	

Haushaltsjahr 2022

Einzelplan 06 Ministerium für Wissenschaft und Kultur

Kapitel 0650 Niedersächsisches Institut für historische Küstenforschung

Titel	Fkt	Zweckbestimmung	Ist-Einnahmen Ist-Ausgaben	Zu übertragende Haushaltsreste, Vorgriffe (-)	Summe der Einnahmen/ Ausgaben (Spalte 4 + 5)	Haushaltsansatz
			EUR	EUR	EUR	EUR
1	2	3	4	5	6	7
		Abschluss Kapitel 0650				
		1 Verwaltungseinnahmen, Einnahmen aus Schul- dendienst und dergleichen	4.055,36	—	4.055,36	3.000
		2 Einnahmen aus Zuweisungen und Zuschüssen mit Ausnahme für Investitionen	683.527,09	—	683.527,09	488.000
		Summe der Einnahmen	687.582,45	—	687.582,45	491.000
		4 Personalausgaben	1.890.601,24	—	1.890.601,24	1.686.000
		5 Sächliche Verwaltungsausgaben, militärische Beschaffungen usw. Ausgaben für den Schul- dienst	337.064,10	200.943,64	538.007,74	340.000
		8 Sonstige Ausgaben für Investitionen und Inves- titionsfördermaßnahmen	45.000,00	—	45.000,00	—
		9 Besondere Finanzierungsausgaben	138.111,24	—	138.111,24	139.000
		Summe der Ausgaben	2.410.776,58	200.943,64	2.611.720,22	2.165.000
		Zuschuss	1.723.194,13	200.943,64	1.924.137,77	1.674.000

Aus dem Vorjahr übertragene Haushaltsreste, Vorgriffe (-)	Gesamtsoll (Spalte 7 + 8)	Gegenüber dem Gesamtsoll beträgt die Summe der Einnahmen/Ausgaben mehr/weniger (-) (Spalte 6 - 9)	Über- und außerplanmäßige Ausgaben, Vorgriffe	Begründung der Abweichungen gegenüber dem Gesamtsoll
EUR	EUR	EUR	EUR	
8	9	10	11	12
—	3.000,00	1.055,36	—	
—	488.000,00	195.527,09	—	
—	491.000,00	196.582,45	—	
107.000,00	1.793.000,00	97.601,24	—	
104.933,91	444.933,91	93.073,83	—	
45.000,00	45.000,00	—	—	
—	139.000,00	-888,76	—	
256.933,91	2.421.933,91	189.786,31	—	
256.933,91	1.930.933,91	-6.796,14	—	

Haushaltsjahr 2022

Einzelplan 06 Ministerium für Wissenschaft und Kultur

Kapitel 0651 Stiftung Technische Informationsbibliothek

Titel	Fkt	Zweckbestimmung	Ist-Einnahmen Ist-Ausgaben	Zu übertragende Haushaltsreste, Vorgriffe (-)	Summe der Einnahmen/ Ausgaben (Spalte 4 + 5)	Haushaltsansatz
1	2	3	EUR	EUR	EUR	EUR
E I N N A H M E N						
231 01-9	164	Zuweisungen des Bundes	11.466.791,00	—	11.466.791,00	11.204.000
331 01-3	164	Zuweisungen für Investitionen vom Bund	392.998,00	—	392.998,00	392.000
A U S G A B E N						
685 01-0	164	Zuschüsse für laufende Zwecke der Stiftung <i>Folgende Ausgaben sind gegenseitig deckungsfähig: 685 01 und 894 01.</i> <i>*** Gemäß § 17 Abs. 1 S. 2 LHO sind die Absätze 1 bis 3 der Erläuterung verbindlich.</i>	30.919.000,00	782.000,00	31.701.000,00	30.979.000
894 01-8	164	Zuschüsse für Investitionen der Stiftung <i>Vgl. D-Vermerk zu 685 01.</i>	1.085.000,00	—	1.085.000,00	1.085.000
Abschluss Kapitel 0651						
		2 Einnahmen aus Zuweisungen und Zuschüssen mit Ausnahme für Investitionen	11.466.791,00	—	11.466.791,00	11.204.000
		3 Einnahmen aus Schuldenaufnahmen, aus Zuweisungen und Zuschüssen für Investitionen, besondere Finanzierungseinnahmen	392.998,00	—	392.998,00	392.000
		Summe der Einnahmen	11.859.789,00	—	11.859.789,00	11.596.000
		6 Ausgaben für Zuweisungen und Zuschüsse mit Ausnahme für Investitionen	30.919.000,00	782.000,00	31.701.000,00	30.979.000
		8 Sonstige Ausgaben für Investitionen und Investitionsfördermaßnahmen	1.085.000,00	—	1.085.000,00	1.085.000
		Summe der Ausgaben	32.004.000,00	782.000,00	32.786.000,00	32.064.000
		Zuschuss	20.144.211,00	782.000,00	20.926.211,00	20.468.000

Aus dem Vorjahr übertragene Haushaltsreste, Vorgriffe (-)	Gesamtsoll (Spalte 7 + 8)	Gegenüber dem Gesamtsoll beträgt die Summe der Einnahmen/Ausgaben mehr/weniger (-) (Spalte 6 - 9)	Über- und außerplanmäßige Ausgaben, Vorgriffe	Begründung der Abweichungen gegenüber dem Gesamtsoll
EUR	EUR	EUR	EUR	
8	9	10	11	12
—	11.204.000,00	262.791,00	—	<p>685 01: Die verbindliche Erläuterung lautet: 1. Die mittelfristige Budgetplanung der TIB – insbesondere personalwirtschaftliche Maßnahmen – sind auf mögliche ansatzverringende Beschlüsse der GWK auszurichten. 2. Ausgabereste dürfen bei den Titeln 685 01 und 894 01 bis zur Höhe von 20 v.H. gebildet, übertragen und in Anspruch genommen werden. Die gemäß § 45 LHO erforderliche Einwilligung des Finanzministeriums gilt insoweit als erteilt. Überschreitet der gebildete Rest die Grenze, ist die Einwilligung des MF im Rahmen des Resteverfahrens für den gesamten Restbetrag einzuholen. 3. Der Ermächtigungsrahmen für den GWK-Bereich nach § 5 Abs. 3 Sätze 3 bis 5 des Gesetzes über die Stiftung „Technische Informationsbibliothek (TIB)“ beträgt für den Tarifbereich im Haushaltsjahr 2022 13.678.159 EUR und für das Haushaltsjahr 2023 15.457.261 EUR. Von diesem Ermächtigungsrahmen sind bis zum Abschluss eines neuen Tarifvertrages (TV-L) 310.252 EUR in 2022 und 546.904 EUR in 2023 gesperrt. Der Ermächtigungsrahmen für den GWK-Bereich nach § 5 Abs. 3 Sätze 3 bis 5 des Gesetzes über die Stiftung „Technische Informationsbibliothek (TIB)“ beträgt für den Besoldungsbereich im Haushaltsjahr 2022 2.562.721 EUR und für das Haushaltsjahr 2023 2.612.949 EUR. Von diesem Ermächtigungsrahmen sind bis zum Abschluss eines neuen Tarifvertrages (TV-L) 49.265 EUR in 2022 und 99.493 EUR in 2023 gesperrt. Die Aufhebung der Sperren bedarf der Zustimmung des Niedersächsischen Finanzministeriums. Zustimmung MF vom 08.12.2022; Az. 1631-04032-0651 (2022)</p>
—	392.000,00	998,00	—	
722.000,00	31.701.000,00	—	—	
—	1.085.000,00	—	—	
—	11.204.000,00	262.791,00	—	
—	392.000,00	998,00	—	
—	11.596.000,00	263.789,00	—	
722.000,00	31.701.000,00	—	—	
—	1.085.000,00	—	—	
722.000,00	32.786.000,00	—	—	
722.000,00	21.190.000,00	-263.789,00	—	

Haushaltsjahr 2022

Einzelplan 06 Ministerium für Wissenschaft und Kultur

Kapitel 0660 Staatstheater Braunschweig (Landesbetrieb)

Titel	Fkt	Zweckbestimmung	Ist-Einnahmen Ist-Ausgaben	Zu übertragende Haushaltsreste, Vorgriffe (-)	Summe der Einnahmen/ Ausgaben (Spalte 4 + 5)	Haushaltsansatz
1	2	3	EUR	EUR	EUR	EUR
E I N N A H M E N						
121 02-6	181	Ablieferungen des Landesbetriebs	—	—	—	—
233 12-6	181	Erstattung der Stadt Braunschweig zu den laufenden Kosten des Landesbetriebs	11.645.000,00	—	11.645.000,00	11.645.000
A U S G A B E N						
682 01-0	181	Zuführungen für laufende Zwecke des Landesbetriebs <i>Die Ausgaben sind einseitig deckungsfähig zugunsten 682 03 und 891 01. *** Abweichend von § 63 Abs. 4 LHO dürfen Eintrittskarten verbilligt oder unentgeltlich abgegeben werden. Gemäß § 17 Abs. 1 S. 2 LHO sind der Absatz 1 der Erläuterung und die im Wirtschaftsplan ausgebrachten Bewirtschaftungsvermerke verbindlich.</i>	35.444.105,00	—	35.444.105,00	35.467.000
682 03-6	181	Zuführungen an den Landesbetrieb für die Unterhaltung der Grundstücke, der technischen und baulichen Anlagen <i>Die Ausgaben sind einseitig deckungsfähig zulasten 682 01.</i>	313.000,00	—	313.000,00	313.000
682 39-7	181	Zuführungen an den Landesbetrieb für die Beschäftigung von Ersatzkräften für Landesbedienstete im Mutterschutz	41.000,00	—	41.000,00	41.000
891 01-8	181	Zuführungen für Investitionen des Landesbetriebs <i>Die Ausgaben sind einseitig deckungsfähig zulasten 682 01.</i>	205.000,00	—	205.000,00	205.000
Abschluss Kapitel 0660						
		1 Verwaltungseinnahmen, Einnahmen aus Schuldendienst und dergleichen	—	—	—	—
		2 Einnahmen aus Zuweisungen und Zuschüssen mit Ausnahme für Investitionen	11.645.000,00	—	11.645.000,00	11.645.000
		Summe der Einnahmen	11.645.000,00	—	11.645.000,00	11.645.000
		6 Ausgaben für Zuweisungen und Zuschüsse mit Ausnahme für Investitionen	35.798.105,00	—	35.798.105,00	35.821.000
		8 Sonstige Ausgaben für Investitionen und Investitionsfördermaßnahmen	205.000,00	—	205.000,00	205.000
		Summe der Ausgaben	36.003.105,00	—	36.003.105,00	36.026.000
		Zuschuss	24.358.105,00	—	24.358.105,00	24.381.000

Aus dem Vorjahr übertragene Haushaltsreste, Vorgriffe (-)	Gesamtsoll (Spalte 7 + 8)	Gegenüber dem Gesamtsoll beträgt die Summe der Einnahmen/Ausgaben mehr/weniger (-) (Spalte 6 - 9)	Über- und außerplanmäßige Ausgaben, Vorgriffe	Begründung der Abweichungen gegenüber dem Gesamtsoll
EUR	EUR	EUR	EUR	
8	9	10	11	12
—	—	—	—	
—	11.645.000,00	—	—	
—	35.467.000,00	-22.895,00	—	682 01: Die verbindliche Erläuterung lautet: Bis zum Abschluss jeweils eines neuen Tarifvertrages sind vom Ansatz gesperrt: – für den Bereich TV-L 218.668 EUR in 2022 und 408.635 EUR in 2023, – für den Bereich TVK 141.470 EUR in 2022 und 285.713 EUR in 2023 und – für den Bereich NV-Bühne 324.381 EUR in 2022 und 655.120 EUR in 2023.
—	313.000,00	—	—	Die Aufhebung der Sperren bedarf der Zustimmung des Niedersächsischen Finanzministeriums.
—	41.000,00	—	—	Zustimmung MF für 661.624,00 EUR vom 06.12.2022; Az. 1611-04032-0660 C
—	205.000,00	—	—	
—	—	—	—	
—	11.645.000,00	—	—	
—	11.645.000,00	—	—	
—	35.821.000,00	-22.895,00	—	
—	205.000,00	—	—	
—	36.026.000,00	-22.895,00	—	
—	24.381.000,00	-22.895,00	—	

Soll-Ist-Vergleich des Wirtschaftsplans für den Landesbetrieb Staatstheater Braunschweig

für das Geschäftsjahr 2022

Soll-Ist-Vergleich des Wirtschaftsplans für den Landesbetrieb Staatstheater Braunschweig

A. Finanzplan für das Geschäftsjahr 2022

Positionsbezeichnung	Soll 2022 EUR	Ist 2022 EUR	Abweichungen mehr/ - weniger EUR
I. Liquiditätsbedarf			
1. Investitionen gemäß VV-HNds. (ZR-GPI):			
- Bebaute Grundstücke	0	0	0
- Unbebaute Grundstücke	0	0	0
- Gebäude	0	0	0
- Maschinen und Anlagen	0	0	0
- Fahrzeuge	0	0	0
- Betriebs- und Geschäftsausstattung	0	0	0
Summe 1.:	0	0	0
2. Sonstige Investitionen ¹⁾ :			
- Gebäude	0	0	0
- Maschinen und Anlagen	107.000	93.172	-13.828
- Fahrzeuge	0	0	0
- Betriebs- und Geschäftsausstattung	98.000	404.199	306.199
Summe 2.:	205.000	497.371	292.371
3. Sonstiger Liquiditätsbedarf:			
- Jahresfehlbetrag laut Erfolgsplan	0	1.093.457	1.093.457
- Geldabfluss ohne Gewinnminderung (ohne Investitionsausgaben; z. B. Zahlung v. Verbindlichkeiten aus Lieferungen u. Leistungen)	0	0	0
- Ablieferungen an den Landeshaushalt	0	0	0
- Bildung von Rücklagen (nur bei Ist)	0	0	0
Summe 3.:	0	1.093.457	1.093.457
4. Positiver Überleitungsbetrag	0	0	0
Summe I.:	205.000	1.590.828	1.385.828
II. Deckungsmittel			
1. Deckungsmittel:			
- Jahresüberschuss laut Erfolgsplan	0	0	0
- Geldzufluss ohne Gewinnerhöhung (z. B. eingehende Zahlungen für Forderungen)	0	0	0
- Noch verfügbare Deckungsmittel aus Vorjahr/Vorjahren	0	0	0
- Zuschüsse aus Drittmitteln (soweit nicht im Erfolgsplan als Ertrag enthalten)	0	0	0
- Zuführungen aus dem Landeshaushalt für Investitionen			
- aus Fachkapitel	205.000	205.000	0
- aus Sondermitteln	0	0	0
Summe 1.:	205.000	205.000	0
2. Negativer Überleitungsbetrag:	0	546.990	546.990
Summe II.:	205.000	751.990	546.990
III. Deckungsmittelüberschuss/Deckungsmittelfehlbetrag (Summe II. ./ Summe I.)	0	-838.838	-838.838
IV. Abzuführender Deckungsmittelüberschuss / ausgleichender Deckungsmittelfehlbetrag (Summe III. ./ nicht ausgeglichene Deckungsmittelfehlbeträge aus Vorjahren)	0	-2.963.758	-2.963.758

¹⁾ Investitionen gemäß VV Nr. 1.3.4 zu § 26, die keine Investitionen i. S. der VV-HNds (ZR-GPI) sind.

Soll-Ist-Vergleich des Wirtschaftsplans für den Landesbetrieb Staatstheater Braunschweig

B. Erfolgsplan für das Geschäftsjahr 2022

Positionsbezeichnung	Soll 2022 EUR	Ist 2022 EUR	Abweichungen mehr/ - weniger EUR
I. Erträge			
1. Zuführungen aus dem Landeshaushalt für laufende Zwecke:			
- aus Fachkapitel für das laufende Jahr	35.821.000	35.798.105	-22.895
- aus Fachkapitel für Vorjahre (nur nachrichtlich)	0	0	0
- aus Sondermitteln (Theaterformen + einm. Kompensation)	320.000	588.000	268.000
Summe 1.:	36.141.000	36.386.105	245.105
2. Umsatzerlöse, Zuweisungen, Zuschüsse			
- Eintrittsgelder und sonstige Entgelte	5.277.000	3.482.112	-1.794.888
- Zuweisungen und Zuschüsse von anderen Zuschussgebern	610.000	751.384	141.384
Summe 2.:	5.887.000	4.233.496	-1.653.504
3. Bestandsveränderungen an fertigen und unfertigen Erzeugnissen:	0	933	933
Summe 3.:	0	933	933
4. Andere aktivierte Eigenleistungen:	0	0	0
Summe 4.:	0	0	0
5. Sonstige betriebliche Erträge:			
- Erstattung von Personalaufwendungen	0	0	0
- Erlöse aus Nebenbetrieben	0	0	0
- Gebühren und gebührenähnliche Erträge	55.000	22.754	-32.246
- Nebenerlöse aus Vermietung und Verpachtung	24.000	66.843	42.843
- Nebenerlöse aus der Abgabe von Energie, Nebenkosten etc.	0	0	0
- Spenden	0	0	0
- Erträge aus Schadensersatzleistungen	0	0	0
- Abgang von Gegenständen des Anlagevermögens	0	10.000	10.000
- Auflösung von Rückstellungen	0	0	0
- Periodenfremde Erträge	0	60.926	60.926
- Übrige Erträge	496.000	1.510.683	1.014.683
Summe 5.:	575.000	1.671.206	1.096.206
6. Zinserträge und ähnliche Erträge:	0	0	0
Summe 6.:	0	0	0
Summe I.:	42.603.000	42.291.740	-311.260
II. Aufwendungen			
1. Materialaufwand:			
- Aufwendungen für Roh-, Hilfs- und Betriebsstoffe und für bezogene Waren	1.195.000	1.522.253	327.253
- Aufwendungen für bezogene Leistungen	1.734.000	1.776.367	42.367
Summe 1.:	2.929.000	3.298.620	369.620
2. Personalaufwand:			
2.1. Löhne, Gehälter und Besoldung			
- Dienstbezüge der Beamtinnen und Beamten	0	0	0
- Entgelte der Arbeitnehmerinnen und Arbeitnehmer	26.387.000	25.635.075	-751.925
- Sonstige Vergütungen	0	0	0
Summe 2.1.:	26.387.000	25.635.075	-751.925

Positionsbezeichnung	Soll 2022 EUR	Ist 2022 EUR	Abweichungen mehr/ - weniger EUR
noch II. Aufwendungen			
2.2. Soziale Abgaben und Aufwendungen für Altersversorgung und für Unterstützung			
- Arbeitgeberanteil zur gesetzlichen Sozialversicherung für Arbeitnehmerinnen und Arbeitnehmer	4.820.000	4.492.407	-327.593
- Abführung von Versorgungsanteilen für Beamtinnen und Beamte an den Landeshaushalt	0	0	0
- Zuführung zum Sondervermögen Nds. Versorgungsrücklage	0	0	0
- Sonstige soziale Leistungen an Arbeitnehmerinnen und Arbeitnehmer aufgrund tarifvertraglicher Vereinbarungen	1.194.195	1.132.175	-62.020
- Nachversicherung ausscheidender Beamter	0	0	0
- Beihilfen für Beamtinnen und Beamte	0	0	0
- Beihilfen für Arbeitnehmerinnen und Arbeitnehmer	0	53.053	53.053
- Beihilfen für künstlerisches Personal	0	0	0
- Trennungsgeld und Umzugskosten	0	0	0
- Beiträge zur Berufsgenossenschaft (LUK)	61.805	61.805	0
Summe 2.2.:	6.076.000	5.739.440	-336.560
Summe 2.:	32.463.000	31.374.515	-1.088.485
3. Abschreibungen auf immaterielle Vermögensgegenstände und Sachanlagen:			
- Immaterielle Vermögensgegenstände	77.000	108.329	31.329
- Grundstücke und Bauten	0	0	0
- Technische Anlagen und Maschinen	185.000	331.963	146.963
- Andere Anlagen, Betriebs- und Geschäftsausstattung	178.000	315.587	137.587
Summe 3.:	440.000	755.879	315.879
4. Sonstige betriebliche Aufwendungen:			
4.1. Bewirtschaftung und Instandhaltung			
- Aufwendungen für Instandhaltung und Bewirtschaftung der Gebäude und Anlagen			
- Bauunterhaltung	313.000	377.748	64.748
- Aufwendungen für Wartung	190.000	335.541	145.541
- Aufwendungen für Energie, Wasser, Abwasser und Entsorgung			
- Energie	321.000	255.136	-65.864
- Heizung	304.000	332.760	28.760
- Wasser und Abwasser	40.000	34.524	-5.476
- Entsorgung	0	0	0
- Aufwendungen für Reparatur und Instandhaltungsmaterial			
- Bauunterhaltung	0	0	0
- Sonstige	646.700	235.813	-410.887
- Aufwendungen für die Inanspruchnahme von Rechten und Diensten			
- Mieten, Pachten, Erbbauzins	1.805.000	1.750.756	-54.244
- Prüfung, Beratung, Rechtsschutz	109.000	107.163	-1.837
- Gebühren für die Bezügeberechnung (NLBV)	39.300	44.578	5.278
- Sonstige Gebühren	0	0	0
- Fremdreinigung und Entsorgung	548.000	634.246	86.246
- Betriebs-, Amtsarzt und Arbeitssicherheit	284.000	563.370	279.370
Summe 4.1.:	4.600.000	4.671.635	71.635
4.2. Aufwendungen für Geschäftsbedarf			
- Aufwendungen für EDV, Büromaterial und Drucksachen			
- Aufwendungen für Kommunikation	254.000	577.324	323.324
- Telefon, Telefax und andere Postdienstnetze	61.000	130.065	69.065
- Reisekosten	97.000	192.476	95.476
- Porto	32.000	31.782	-218
- Öffentlichkeitsarbeit	0	0	0
- Gästebewirtung und Repräsentation	38.000	30.986	-7.014
Summe 4.2.:	482.000	962.633	480.633
4.3. Sonstige Personalaufwendungen			
- Fort- und Weiterbildung			
- Personaleinstellung, -umsetzung, -entlassung	151.000	118.718	-32.282
- Übrige Personalaufwendungen	0	0	0
- Übrige Personalaufwendungen	3.000	10.511	7.511
Summe 4.3.:	154.000	129.229	-24.771

Positionsbezeichnung	Soll 2022 EUR	Ist 2022 EUR	Abweichungen mehr/ - weniger EUR
noch II. Aufwendungen			
4.4. Übrige sonstige Aufwendungen			
- Verluste aus d. Abgang v. Gegenständen des Anlagevermögens	0	0	0
- Schadensersatzleistungen	1.000	4.656	3.656
- Abschreibungen auf Forderungen	0	16.537	16.537
- Periodenfremde Aufwendungen	132.000	570.918	438.918
- Sicherung der Gebäude	0	0	0
- Aufwendungen für Mitgliedschaften	92.000	66.972	-25.028
- Andere sonstige betriebliche Aufwendungen	1.307.000	1.530.325	223.325
Summe 4.4.:	1.532.000	2.189.408	657.408
Summe 4.:	6.768.000	7.952.905	1.184.905
5. Zinsaufwendungen und ähnliche Aufwendungen:	0	0	0
Summe 5.:	0	0	0
Summe II.:	42.600.000	43.381.919	781.919
III. Ergebnis der gewöhnlichen Geschäftstätigkeit (Summe I. ./ Summe II.)	3.000	-1.090.179	-1.093.179
IV. Außerordentliche Erträge und Aufwendungen			
1. Außerordentliche Erträge			
	0	0	0
Summe 1.:	0	0	0
2. Außerordentliche Aufwendungen:			
	0	0	0
Summe 2.:	0	0	0
V. Außerordentliches Ergebnis (Außerordentliche Erträge ./ Außerordentliche Aufwendungen)	0	0	0
VI. Steuern			
1. Steuern vom Einkommen und vom Ertrag:			
- Körperschaftsteuer	0	0	0
- Gewerbesteuer	0	0	0
- Kapitalertragsteuer	0	0	0
Summe 1.:	0	0	0
2. Sonstige Steuern:			
- Kraftfahrzeugsteuer	2.000	2.328	328
- Grundsteuer	1.000	950	-50
- Umsatzsteuer	0	0	0
Summe 2.:	3.000	3.278	278
Summe VI.:	3.000	3.278	278
VII Jahresüberschuss/Jahresfehlbetrag (Ergebnis der gewöhnlichen Geschäftstätigkeit + Außerordentliches Ergebnis ./ Steuern)	0	-1.093.457	-1.093.457

Soll-Ist-Vergleich des Wirtschaftsplans für den Landesbetrieb Staatstheater Braunschweig

C. Überleitungsrechnung für das Geschäftsjahr 2022

Positionsbezeichnung	Soll 2022 EUR	Ist 2022 EUR	Abweichungen mehr/ - weniger EUR
I. Erhöhung der Zuführung/Minderung der Ablieferung			
Gewinnerhöhung ohne Geldfluss, z.B.:			
- Erhöhung des Bestandes an unfertigen und fertigen Erzeugnissen	0	14.490	14.490
- Erhöhung des Forderungsbestandes	390.000	0	-390.000
- Minderung von Rückstellungen	0	550.981	550.981
- Minderung von Verbindlichkeiten	100.000	0	-100.000
- aktivierte Eigenleistungen	0	0	0
- Minderung von Wertberichtigungen	0	49.678	49.678
Summe I.:	490.000	615.149	125.149
II. Minderung der Zuführung/Erhöhung der Ablieferung			
Gewinnminderung ohne Geldfluss, z.B.:			
- Abschreibungen für Abnutzung (ohne Abschreibungen für geringwertige Wirtschaftsgüter nach § 6 Abs. 2 EStG)	440.000	755.880	315.880
- Verluste aus dem Abgang von Anlagevermögen	0	0	0
- Minderung der Forderungen	0	252.988	252.988
- Abschreibungen auf Forderungen	0	16.537	16.537
- Erhöhung von Rückstellungen	50.000	0	-50.000
- Erhöhung von Verbindlichkeiten	0	136.734	136.734
- Erhöhung von Wertberichtigungen	0	0	0
Summe II.:	490.000	1.162.139	672.139
III. Überleitungsbetrag (Summe I. ./ Summe II.)	0	-546.990	-546.990

Ein **positiver** Korrekturbetrag bedeutet eine Erhöhung des Finanzbedarfs; die erforderliche Zuführung ist dadurch höher oder die Ablieferung geringer.

Ein **negativer** Korrekturbetrag bedeutet eine Erhöhung der Deckungsmittel; die erforderliche Zuführung ist dadurch geringer oder die Ablieferung höher.

Haushaltsjahr 2022

Einzelplan 06 Ministerium für Wissenschaft und Kultur

Kapitel 0661 Oldenburgisches Staatstheater (Landesbetrieb)

Titel	Fkt	Zweckbestimmung	Ist-Einnahmen Ist-Ausgaben	Zu übertragende Haushaltsreste, Vorgriffe (-)	Summe der Einnahmen/ Ausgaben (Spalte 4 + 5)	Haushaltsansatz
1	2	3	EUR	EUR	EUR	EUR
E I N N A H M E N						
121 02-0	181	Ablieferungen des Landesbetriebs	—	—	—	—
233 12-0	181	Erstattung der Stadt Oldenburg zu den laufenden Kosten des Landesbetriebs	6.790.500,00	—	6.790.500,00	6.791.000
A U S G A B E N						
682 01-3	181	Zuführungen für laufende Zwecke des Landesbetriebs <i>Die Ausgaben sind einseitig deckungsfähig zugunsten 682 03 und 891 01. *** Abweichend von § 63 Abs. 4 LHO dürfen Eintrittskarten verbilligt oder unentgeltlich abgegeben werden. Gemäß § 17 Abs. 1 S. 2 LHO sind der Absatz 1 der Erläuterung und die im Wirtschaftsplan ausgebrachten Bewirtschaftungsvermerke verbindlich.</i>	27.643.137,00	—	27.643.137,00	27.585.000
682 03-0	181	Zuführungen an den Landesbetrieb für die Unterhaltung der Grundstücke, der technischen und baulichen Anlagen <i>Die Ausgaben sind einseitig deckungsfähig zulasten 682 01.</i>	400.000,00	—	400.000,00	400.000
682 39-0	181	Zuführungen an den Landesbetrieb für die Beschäftigung von Ersatzkräften für Landesbedienstete im Mutterschutz	—	—	—	—
891 01-1	181	Zuführungen für Investitionen des Landesbetriebs <i>Die Ausgaben sind einseitig deckungsfähig zulasten 682 01.</i>	153.000,00	—	153.000,00	153.000
Abschluss Kapitel 0661						
		1 Verwaltungseinnahmen, Einnahmen aus Schuldendienst und dergleichen	—	—	—	—
		2 Einnahmen aus Zuweisungen und Zuschüssen mit Ausnahme für Investitionen	6.790.500,00	—	6.790.500,00	6.791.000
		Summe der Einnahmen	6.790.500,00	—	6.790.500,00	6.791.000
		6 Ausgaben für Zuweisungen und Zuschüsse mit Ausnahme für Investitionen	28.043.137,00	—	28.043.137,00	27.985.000
		8 Sonstige Ausgaben für Investitionen und Investitionsfördermaßnahmen	153.000,00	—	153.000,00	153.000
		Summe der Ausgaben	28.196.137,00	—	28.196.137,00	28.138.000
		Zuschuss	21.405.637,00	—	21.405.637,00	21.347.000

Aus dem Vorjahr übertragene Haushaltsreste, Vorgriffe (-)	Gesamtsoll (Spalte 7 + 8)	Gegenüber dem Gesamtsoll beträgt die Summe der Einnahmen/Ausgaben mehr/weniger (-) (Spalte 6 - 9)	Über- und außerplanmäßige Ausgaben, Vorgriffe	Begründung der Abweichungen gegenüber dem Gesamtsoll
EUR	EUR	EUR	EUR	
8	9	10	11	12
—	—	—	—	
—	6.791.000,00	-500,00	—	
—	27.585.000,00	58.137,00	—	682 01: Die verbindliche Erläuterung lautet: Bis zum Abschluss jeweils eines neuen Tarifvertrages sind vom Ansatz gesperrt: – für den Bereich TV-L 210.321 EUR in 2022 und 393.073 EUR in 2023, – für den Bereich TVK 105.092 EUR in 2022 und 212.244 EUR in 2023 und – für den Bereich NV-Bühne 228.809 EUR in 2022 und 462.103 EUR in 2023.
—	400.000,00	—	—	Die Aufhebung der Sperren bedarf der Zustimmung des Niedersächsischen Finanzministeriums.
—	—	—	—	Umgesetzt von 1302-682 12: 58.137,00 EUR Zustimmung MF vom 06.12.2022; Az. 1611-04032-0661 C
—	153.000,00	—	—	
—	—	—	—	
—	6.791.000,00	-500,00	—	
—	6.791.000,00	-500,00	—	
—	27.985.000,00	58.137,00	—	
—	153.000,00	—	—	
—	28.138.000,00	58.137,00	—	
—	21.347.000,00	58.637,00	—	

Soll-Ist-Vergleich des Wirtschaftsplans für den Landesbetrieb Oldenburgisches Staatstheater

für das Geschäftsjahr 2022

Soll-Ist-Vergleich des Wirtschaftsplans für den Landesbetrieb Oldenburgisches Staatstheater

A. Finanzplan für das Geschäftsjahr 2022

Positionsbezeichnung	Soll 2022 EUR	Ist 2022 EUR	Abweichungen mehr/ - weniger EUR
I. Liquiditätsbedarf			
1. Investitionen gemäß VV-HNds. (ZR-GPI):			
- Bebaute Grundstücke	0	0	0
- Unbebaute Grundstücke	0	0	0
- Gebäude	0	0	0
- Maschinen und Anlagen	0	0	0
- Fahrzeuge	0	0	0
- Betriebs- und Geschäftsausstattung	0	0	0
Summe 1.:	0	0	0
2. Sonstige Investitionen ¹⁾ :			
- Gebäude	0	0	0
- Maschinen und Anlagen	53.000	201.997	148.997
- Fahrzeuge	0	0	0
- Betriebs- und Geschäftsausstattung	100.000	146.106	46.106
Summe 2.:	153.000	348.103	195.103
3. Sonstiger Liquiditätsbedarf:			
- Jahresfehlbetrag laut Erfolgsplan	0	35.685	35.685
- Geldabfluss ohne Gewinnminderung (ohne Investitionsausg.; z. B. Zahlung v. Verbindlichkeiten aus Lieferungen u. Leistungen)	0	0	0
- Ablieferungen an den Landeshaushalt	0	0	0
- Bildung von Rücklagen (nur bei Ist)	0	0	0
Summe 3.:	0	35.685	35.685
4. Positiver Überleitungsbetrag	0	187.463	187.463
Summe I.:	153.000	571.251	418.251
II. Deckungsmittel			
1. Deckungsmittel:			
- Jahresüberschuss laut Erfolgsplan	0	0	0
- Geldzufluss ohne Gewinnerhöhung (z.B. Zahlungen zur Ablösung von Forderungen)	0	0	0
- Noch verfügbare Deckungsmittel aus Vorjahr/Vorjahren	0	0	0
- Zuschüsse aus Drittmitteln (soweit nicht im Erfolgsplan als Ertrag enthalten)	0	0	0
- Zuführungen aus dem Landeshaushalt für Investitionen	0	0	0
- aus Fachkapitel	153.000	153.000	0
- aus Sondermitteln	0	0	0
Summe 1.:	153.000	153.000	0
2. Negativer Überleitungsbetrag:	0	0	0
Summe II.:	153.000	153.000	0
III. Deckungsmittelüberschuss/Deckungsmittelfehlbetrag (Summe II ./ Summe I)	0	-418.251	-418.251
IV. Abzuführender Deckungsmittelüberschuss / ausgleichender Deckungsmittelfehlbetrag (Summe III ./ nicht ausgeglichene Deckungsmittelfehlbeträge aus Vorjahren)	0	3.626.375	-418.251

¹⁾ Investitionen gemäß VV Nr. 1.3.4 zu § 26, die keine Investitionen i. S. der VV-HNds (ZR-GPI) sind.

Soll-Ist-Vergleich des Wirtschaftsplans für den Landesbetrieb Oldenburgisches Staatstheater

B. Erfolgsplan für das Geschäftsjahr 2022

Positionsbezeichnung	Soll 2022 EUR	Ist 2022 EUR	Abweichungen mehr/ - weniger EUR
I. Erträge			
1. Zuführungen aus dem Landeshaushalt für laufende Zwecke:			
- aus Fachkapitel für das laufende Jahr	27.985.000	28.043.137	58.137
- aus Fachkapitel für Vorjahre (nur nachrichtlich)	417.913	417.913	0
- aus Sondermitteln	0	87.500	87.500
Summe 1.:	27.985.000	28.130.637	145.637
2. Umsatzerlöse, Zuweisungen, Zuschüsse			
- Eintrittsgelder und sonstige Entgelte	3.250.000	2.215.214	-1.034.786
- Zuweisungen und Zuschüsse von anderen Zuschussgebern	0	0	0
Summe 2.:	3.250.000	2.215.214	-1.034.786
3. Bestandsveränderungen an fertigen und unfertigen Erzeugnissen:	153.000	109.013	-43.987
Summe 3.:	153.000	109.013	-43.987
4. Andere aktivierte Eigenleistungen:	0	0	0
Summe 4.:	0	0	0
5. Sonstige betriebliche Erträge:			
- Erstattung von Personalaufwendungen	0	0	0
- Erlöse aus Nebenbetrieben	570.000	500.320	-69.680
- Gebühren und gebührenähnliche Erträge	0	0	0
- Nebenerlöse aus Vermietung und Verpachtung	40.000	71.666	31.666
- Nebenerlöse aus der Abgabe von Energie, Nebenkosten etc.	0	0	0
- Spenden	280.000	1.467.424	1.187.424
- Erträge aus Schadensersatzleistungen	0	0	0
- Abgang von Gegenständen des Anlagevermögens	0	6.424	6.424
- Auflösung von Rückstellungen	0	40.590	40.590
- Periodenfremde Erträge	0	1.604	1.604
- Übrige Erträge	80.000	289.080	209.080
Summe 5.:	970.000	2.377.108	1.407.108
6. Zinserträge und ähnliche Erträge:	0	0	0
Summe 6.:	0	0	0
Summe I.:	32.358.000	32.831.972	473.972
II. Aufwendungen			
1. Materialaufwand:			
- Aufwendungen für Roh-, Hilfs- und Betriebsstoffe und für bezogene Waren	1.250.000	1.189.273	-60.727
- Aufwendungen für bezogene Leistungen	2.450.000	2.117.851	-332.149
Summe 1.:	3.700.000	3.307.124	-392.876
2. Personalaufwand:			
2.1. Löhne, Gehälter und Besoldung			
- Dienstbezüge der Beamtinnen und Beamten	0	0	0
- Entgelte der Arbeitnehmerinnen und Arbeitnehmer	19.630.000	19.315.099	-314.901
- Sonstige Vergütungen	0	0	0
Summe 2.1.:	19.630.000	19.315.099	-314.901

Positionsbezeichnung	Soll 2022 EUR	Ist 2022 EUR	Abweichungen mehr/ - weniger EUR
noch II. Aufwendungen			
2.2. Soziale Abgaben und Aufwendungen für Altersversorgung und für Unterstützung			
- Arbeitgeberanteil zur gesetzlichen Sozialversicherung für Arbeitnehmerinnen und Arbeitnehmer	4.013.000	3.802.236	-210.764
- Abführung von Versorgungsanteilen für Beamtinnen und Beamte an den Landeshaushalt	0	0	0
- Zuführung zum Sondervermögen Nds. Versorgungsrücklage	0	0	0
- Sonstige soziale Leistungen an Arbeitnehmerinnen und Arbeitnehmer aufgrund tarifvertraglicher Vereinbarungen	993.000	954.464	-38.536
- Nachversicherung ausscheidender Beamter	0	0	0
- Beihilfen für Beamtinnen und Beamte	0	0	0
- Beihilfen für Arbeitnehmerinnen und Arbeitnehmer	2.000	2.000	0
- Beihilfen für künstlerisches Personal	1.000	213	-787
- Trennungsgeld und Umzugskosten	0	0	0
- Beiträge zur Berufsgenossenschaft (LUK)	47.562	47.562	0
Summe 2.2.:	5.056.562	4.806.475	-250.087
Summe 2.:	24.686.562	24.121.574	-564.988
3. Abschreibungen auf immaterielle Vermögensgegenstände und Sachanlagen:			
- Immaterielle Vermögensgegenstände	23.000	8.361	-14.639
- Grundstücke und Bauten	0	0	0
- Technische Anlagen und Maschinen	100.000	244.557	144.557
- Andere Anlagen, Betriebs- und Geschäftsausstattung	30.000	75.853	45.853
Summe 3.:	153.000	328.771	175.771
4. Sonstige betriebliche Aufwendungen:			
4.1. Bewirtschaftung und Instandhaltung			
- Aufwendungen für Instandhaltung und Bewirtschaftung der Gebäude und Anlagen			
- Bauunterhaltung	400.000	1.634.182	1.234.182
- Aufwendungen für Wartung	240.000	230.073	-9.927
- Aufwendungen für Energie, Wasser, Abwasser und Entsorgung			
- Energie	260.000	192.842	-67.158
- Heizung	130.000	135.151	5.151
- Wasser und Abwasser	19.000	3.375	-15.625
- Entsorgung	40.000	20.603	-19.397
- Aufwendungen für Reparatur- und Instandhaltungsmaterial			
- Bauunterhaltung	0	0	0
- Sonstige	60.000	78.792	18.792
- Aufwendungen für die Inanspruchnahme von Rechten und Diensten			
- Mieten, Pachten, Erbbauzins	1.122.000	1.119.888	-2.112
- Prüfung, Beratung, Rechtsschutz	15.000	26.316	11.316
- Gebühren für die Bezügeberechnung (NLBV)	31.500	31.179	-321
- Sonstige Gebühren	2.000	2.481	481
- Fremdreinigung und Entsorgung	435.000	406.419	-28.581
- Betriebs-, Amtsarzt und Arbeitssicherheit	60.000	99.583	39.583
Summe 4.1.:	2.814.500	3.980.884	1.166.384
4.2. Aufwendungen für Geschäftsbedarf			
- Aufwendungen für EDV, Büromaterial und Drucksachen	140.000	144.000	4.000
- Aufwendungen für Kommunikation			
- Telefon, Telefax und andere Postdienstnetze	19.000	29.683	10.683
- Reisekosten	116.000	142.575	26.575
- Porto	25.000	21.760	-3.240
- Öffentlichkeitsarbeit	2.000	248	-1.752
- Gästebewirtung und Repräsentation	1.000	418	-582
Summe 4.2.:	303.000	338.684	35.684
4.3. Sonstige Personalaufwendungen			
- Fort- und Weiterbildung	50.000	57.023	7.023
- Personaleinstellung, -umsetzung, -entlassung	0	0	0
- Übrige Personalaufwendungen	5.000	9.857	4.857
Summe 4.3.:	55.000	66.880	11.880

Positionsbezeichnung	Soll 2022 EUR	Ist 2022 EUR	Abweichungen mehr/ - weniger EUR
noch II. Aufwendungen			
4.4. Übrige sonstige Aufwendungen			
- Verluste aus d. Abgang v. Gegenständen d. Anlagevermögens	0	0	0
- Schadensersatzleistungen	0	140	140
- Abschreibungen auf Forderungen	0	8	8
- Periodenfremde Aufwendungen (inkl. Tilgung Forderungen)	417.913	417.913	0
- Sicherung der Gebäude	3.000	2.280	-720
- Aufwendungen für Mitgliedschaften	48.000	43.912	-4.088
- Andere sonstige betriebliche Aufwendungen	167.025	256.312	89.287
Summe 4.4.:	635.938	720.565	84.627
Summe 4.:	3.808.438	5.107.013	1.298.575
5. Zinsaufwendungen und ähnliche Aufwendungen:			
	0	0	0
Summe 5.:	0	0	0
Summe II.:	32.348.000	32.864.482	516.482
III. Ergebnis der gewöhnlichen Geschäftstätigkeit			
(Summe I. ./ Summe II.)	10.000	-32.510	-42.510
IV. Außerordentliche Erträge und Aufwendungen			
1. Außerordentliche Erträge			
	0	0	0
Summe 1.:	0	0	0
2. Außerordentliche Aufwendungen:			
	0	0	0
Summe 2.:	0	0	0
V. Außerordentliches Ergebnis			
(Außerordentliche Erträge ./ Außerordentliche Aufwendungen)	0	0	0
VI. Steuern			
1. Steuern vom Einkommen und vom Ertrag:			
- Körperschaftsteuer	0	0	0
- Gewerbesteuer	0	0	0
- Kapitalertragsteuer	0	0	0
Summe 1.:	0	0	0
2. Sonstige Steuern:			
- Kraftfahrzeugsteuer	3.000	2.995	-5
- Grundsteuer	0	0	0
- Umsatzsteuer	7.000	180	-6.820
Summe 2.:	10.000	3.175	-6.825
Summe VI.:	10.000	3.175	-6.825
VII Jahresüberschuss/Jahresfehlbetrag			
(Ergebnis der gewöhnlichen Geschäftstätigkeit + Außerordentliches Ergebnis ./ Steuern)	0	-35.685	-35.685

Soll-Ist-Vergleich des Wirtschaftsplans für den Landesbetrieb Oldenburgisches Staatstheater

C. Überleitungsrechnung für das Geschäftsjahr 2022

Positionsbezeichnung	Soll 2022 EUR	Ist 2022 EUR	Abweichungen mehr/ - weniger EUR
I. Erhöhung der Zuführung/Minderung der Ablieferung			
Gewinnerhöhung ohne Geldfluss, z.B.:			
- Erhöhung des Bestandes an unfertigen und fertigen Erzeugnissen	153.000	109.013	-43.987
- Erhöhung des Forderungsbestandes	0	444.348	444.348
- Minderung von Rückstellungen	0	415.980	415.980
- Minderung von Verbindlichkeiten	0	0	0
- aktivierte Eigenleistungen	0	0	0
- Minderung von Wertberichtigungen	0	0	0
Summe I.:	153.000	969.341	816.341
II. Minderung der Zuführung/Erhöhung der Ablieferung			
Gewinnminderung ohne Geldfluss, z.B.:			
- Abschreibungen für Abnutzung (ohne Abschreibungen für geringwertige Wirtschaftsgüter nach § 6 Abs. 2 EStG)	153.000	328.771	175.771
- Verluste aus dem Abgang von Anlagevermögen	0	0	0
- Minderung der Forderungen	0	0	0
- Abschreibungen auf Forderungen	0	8	8
- Erhöhung von Rückstellungen	0	0	0
- Erhöhung von Verbindlichkeiten	0	453.099	453.099
- Erhöhung von Wertberichtigungen	0	0	0
Summe II.:	153.000	781.878	628.878
III. Überleitungsbetrag (Summe I. ./ Summe II.)	0	187.463	187.463

Ein **positiver** Korrekturbetrag bedeutet eine Erhöhung des Finanzbedarfs; die erforderliche Zuführung ist dadurch höher oder die Ablieferung geringer.

Ein **negativer** Korrekturbetrag bedeutet eine Erhöhung der Deckungsmittel; die erforderliche Zuführung ist dadurch geringer oder die Ablieferung höher.

Allgemeine Vorbemerkungen zu Kapitel 0662

Für das budgetierte Kapitel 0662 gelten folgende haushaltsrechtliche Vermerke:

1. 422 10, 427 10, 427 11, 428 10, 511 10, 517 10, 518 10, 523 10, 538 10, 547 10, 547 11 und 686 10 sind gegenseitig deckungsfähig.
2. 812 10 und 812 11 sind einseitig deckungsfähig zu Lasten 422 10, 427 10, 427 11, 428 10, 511 10, 517 10, 518 10, 523 10, 538 10, 547 10, 547 11 und 686 10.
3. 812 10 und 812 11 sind gegenseitig deckungsfähig.
4. 981 10 ist einseitig deckungsfähig zu Lasten 422 10, 427 10, 427 11, 428 10, 511 10, 517 10, 518 10, 523 10, 538 10, 547 10, 547 11 und 686 10.
5. Mehreinnahmen bei 111 10, 119 10, 124 10 und 282 10 erhöhen die Ausgaben bei 422 10, 427 10, 427 11, 428 10, 511 10, 517 10, 518 10, 523 10, 538 10, 547 10, 547 11, 686 10, 812 10, 812 11 und 981 10.
6. Mindereinnahmen bei 111 10, 119 10, 124 10 und 282 10 vermindern die Ausgaben bei 422 10, 427 10, 427 11, 428 10, 511 10, 517 10, 518 10, 523 10, 538 10, 547 10, 547 11, 686 10 und 981 10.
7. Mehreinnahmen bei 342 11 erhöhen die Ausgaben bei 812 10 und 812 11.
8. Soweit die zusätzlichen Ausgabeermächtigungen zur Leistung von Personalausgaben in Anspruch genommen werden, darf in entsprechendem Umfang vom Beschäftigungsvolumen abgewichen werden. Verpflichtungen, die zu Ausgaben in künftigen Jahren führen können, dürfen nur eingegangen werden, soweit auch in diesen Jahren Mehreinnahmen zu deren Finanzierung erwartet werden. Soweit eine Einsparung bei den Personalausgaben umgesetzt wird, dürfen Stellen sowie das Beschäftigungsvolumen in entsprechender Höhe nicht in Anspruch genommen werden, das Finanzministerium darf im Fall eines unvorhergesehenen und unabweisbaren Bedürfnisses auf Antrag Ausnahmen zulassen.
9. Unter der Voraussetzung, dass das Ministerium für Wissenschaft und Kultur - hinsichtlich Art, Menge sowie Kosten/Erlöse im Einvernehmen mit dem Finanzministerium - die Erfüllung des Leistungsplans festgestellt hat, dürfen Ausgabereste in Höhe von zwei Dritteln der nicht in Anspruch genommenen Ausgabeermächtigungen nach Abzug gegebenenfalls noch offener Budgetüberschreitungen aus Vorjahren gebildet werden. Eine Ausnahme bilden die Drittmittel, die weiterhin zu 100 % übertragen werden.
10. Das Niedersächsische Landesmuseum Hannover kann Mittel für denselben Zweck aus Kapitel 0665 Titelgruppe 65 erhalten, deren Höhe im Haushaltsvollzug festgelegt wird (vgl. HV zu § 35 Abs. 2 LHO bei Kapitel 0665 Titelgruppe 65).
11. Neben den unmittelbar in Kapitel 0662 veranschlagten Haushaltsmitteln können dem Niedersächsischen Landesmuseum Hannover im Rahmen der Haushaltsführung zusätzliche Mittel aus Kapitel 0665 Titelgruppe 71 und Kapitel 0675 Titelgruppe 63/64 zugewiesen werden.

Haushaltsjahr 2022

Einzelplan 06 Ministerium für Wissenschaft und Kultur

Kapitel 0662 Niedersächsisches Landesmuseum Hannover (budgetiert)

Titel	Fkt	Zweckbestimmung	Ist-Einnahmen Ist-Ausgaben	Zu übertragende Haushaltsreste, Vorgriffe (-)	Summe der Einnahmen/ Ausgaben (Spalte 4 + 5)	Haushaltsansatz
1	2	3	EUR	EUR	EUR	EUR
E I N N A H M E N						
111 10-9	183	Gebühren, sonstige Entgelte	710.876,53	—	710.876,53	445.000
119 10-0	183	Sonstige Verwaltungseinnahmen	32.726,05	—	32.726,05	67.000
124 10-3	183	Einnahmen aus Mieten und Pachten *** Abweichend von § 63 Abs. 3 LHO dürfen Sammlungsgegenstände unentgeltlich abgegeben werden.	33.762,81	—	33.762,81	14.000
129 11-3	183	Einnahmen außerhalb der laufenden Geschäfte	—	—	—	1.000
282 10-8	183	Zuschüsse Dritter	599.505,20	—	599.505,20	125.000
342 11-9	183	Sonstige Zuschüsse Dritter für Investitionen aus dem Inland	—	—	—	1.000
A U S G A B E N						
422 10-4	183	Bezüge und Nebenleistungen der Beamtinnen, Beamten, Richterinnen und Richter *** Gemäß § 17 Abs. 1 S. 2 LHO ist die Erläute- rung verbindlich.	245.184,35	—	245.184,35	3.712.000
427 10-6	183	Beschäftigungsentgelte, Aufwendungen für ne- benamtlich und nebenberuflich Tätige	124.225,57	—	124.225,57	188.000
427 11-4	183	Beschäftigungsentgelte für Personal aus der Ver- wendung der Zuschüsse Dritter	204.625,15	—	204.625,15	—
428 10-2	183	Entgelte für Arbeitnehmerinnen und Arbeitneh- mer	3.192.045,98	—	3.192.045,98	—
511 10-7	183	Geschäftsbedarf und Kommunikation sowie Geräte, Ausstattungs- und Ausrüstungsgegen- stände, sonstige Gebrauchsgegenstände	124.155,41	—	124.155,41	58.000
517 10-5	183	Bewirtschaftung der Grundstücke, Gebäude und Räume	1.634.621,95	—	1.634.621,95	1.236.000
518 10-1	183	Mieten und Pachten	125.526,90	—	125.526,90	104.000
523 10-5	183	Kunst- und wissenschaftliche Sammlungen	14.825,29	—	14.825,29	143.000
538 10-2	183	Ausgaben für Datenverarbeitung (Aufträge an IT.N)	67.653,90	276.932,13	344.586,03	264.000
547 10-1	183	Nicht aufteilbare sächliche Verwaltungsausgaben	1.183.723,61	—	1.183.723,61	953.000
547 11-0	183	Nicht aufteilbare sächliche Verwaltungsausgaben aus der Verwendung der Zuschüsse Dritter	291.127,98	299.105,74	590.233,72	125.000
686 10-1	183	Sonstige Zuschüsse für laufende Zwecke im In- land	1.254,35	—	1.254,35	1.000
812 10-7	183	Erwerb von Geräten und sonstigen beweglichen Sachen	47.078,27	—	47.078,27	90.000
812 11-5	183	Erwerb von Geräten und sonstigen beweglichen Sachen aus der Verwendung der Zuschüsse Drit- ter	—	—	—	—
981 10-3	891	Abführung an 1321 - 381 06	816.301,48	—	816.301,48	817.000

Aus dem Vorjahr übertragene Haushaltsreste, Vorgriffe (-)	Gesamtsoll (Spalte 7 + 8)	Gegenüber dem Gesamtsoll beträgt die Summe der Einnahmen/Ausgaben mehr/weniger (-) (Spalte 6 - 9)	Über- und außerplanmäßige Ausgaben, Vorgriffe	Begründung der Abweichungen gegenüber dem Gesamtsoll
EUR	EUR	EUR	EUR	
8	9	10	11	12
—	445.000,00	265.876,53	—	
—	67.000,00	-34.273,95	—	
—	14.000,00	19.762,81	—	
—	1.000,00	-1.000,00	—	
—	125.000,00	474.505,20	—	
—	1.000,00	-1.000,00	—	
—	3.712.000,00	-3.466.815,65	—	422 10: Die verbindliche Erläuterung lautet: Haushaltsvermerk zum Budget: Eine Beschäftigungsmöglichkeit in der Verwaltung nach E 9 TV-L verringert sich auf E 5 TV-L bei Ausscheiden der Arbeitnehmerin.
—	188.000,00	-63.774,43	—	Die verbindliche Erläuterung ist in der Anlage IV ausgebracht.
—	—	204.625,15	—	
—	—	3.192.045,98	—	
—	58.000,00	66.155,41	—	
—	1.236.000,00	398.621,95	—	
—	104.000,00	21.526,90	—	
—	143.000,00	-128.174,71	—	
51.436,89	315.436,89	29.149,14	—	
—	953.000,00	230.723,61	—	
195.353,67	320.353,67	269.880,05	—	
—	1.000,00	254,35	—	
—	90.000,00	-42.921,73	—	
—	—	—	—	
—	817.000,00	-698,52	—	

Haushaltsjahr 2022

Einzelplan 06 Ministerium für Wissenschaft und Kultur

Kapitel 0662 Niedersächsisches Landesmuseum Hannover (budgetiert)

Titel	Fkt	Zweckbestimmung	Ist-Einnahmen Ist-Ausgaben	Zu übertragende Haushaltsreste, Vorgriffe (-)	Summe der Einnahmen/ Ausgaben (Spalte 4 + 5)	Haushaltsansatz
1	2	3	EUR	EUR	EUR	EUR
		Abschluss Kapitel 0662				
		1 Verwaltungseinnahmen, Einnahmen aus Schul- dendienst und dergleichen	777.365,39	—	777.365,39	527.000
		2 Einnahmen aus Zuweisungen und Zuschüssen mit Ausnahme für Investitionen	599.505,20	—	599.505,20	125.000
		3 Einnahmen aus Schuldenaufnahmen, aus Zu- weisungen und Zuschüssen für Investitionen, besondere Finanzierungseinnahmen	—	—	—	1.000
		Summe der Einnahmen	1.376.870,59	—	1.376.870,59	653.000
		4 Personalausgaben	3.766.081,05	—	3.766.081,05	3.900.000
		5 Sächliche Verwaltungsausgaben, militärische Beschaffungen usw. Ausgaben für den Schul- dendienst	3.441.635,04	576.037,87	4.017.672,91	2.883.000
		6 Ausgaben für Zuweisungen und Zuschüsse mit Ausnahme für Investitionen	1.254,35	—	1.254,35	1.000
		8 Sonstige Ausgaben für Investitionen und Inves- titionsfördermaßnahmen	47.078,27	—	47.078,27	90.000
		9 Besondere Finanzierungsausgaben	816.301,48	—	816.301,48	817.000
		Summe der Ausgaben	8.072.350,19	576.037,87	8.648.388,06	7.691.000
		Zuschuss	6.695.479,60	576.037,87	7.271.517,47	7.038.000

Aus dem Vorjahr übertragene Haushaltsreste, Vorgriffe (-)	Gesamtsoll (Spalte 7 + 8)	Gegenüber dem Gesamtsoll beträgt die Summe der Einnahmen/Ausgaben mehr/weniger (-) (Spalte 6 - 9)	Über- und außerplanmäßige Ausgaben, Vorgriffe	Begründung der Abweichungen gegenüber dem Gesamtsoll
EUR	EUR	EUR	EUR	
8	9	10	11	12
—	527.000,00	250.365,39	—	
—	125.000,00	474.505,20	—	
—	1.000,00	-1.000,00	—	
—	653.000,00	723.870,59	—	
—	3.900.000,00	-133.918,95	—	
246.790,56	3.129.790,56	887.882,35	—	
—	1.000,00	254,35	—	
—	90.000,00	-42.921,73	—	
—	817.000,00	-698,52	—	
246.790,56	7.937.790,56	710.597,50	—	
246.790,56	7.284.790,56	-13.273,09	—	

Allgemeine Vorbemerkungen zu Kapitel 0663

Für das budgetierte Kapitel 0663 gelten folgende haushaltsrechtliche Vermerke:

1. 422 10, 427 10, 427 11, 428 10, 511 10, 517 10, 518 10, 523 10, 538 10, 547 10, 547 11 und 686 10 sind gegenseitig deckungsfähig.
2. 812 10 und 812 11 sind gegenseitig deckungsfähig zu Lasten 422 10, 427 10, 427 11, 428 10, 511 10, 517 10, 518 10, 523 10, 538 10, 547 10, 547 11 und 686 10.
3. 812 10 und 812 11 sind gegenseitig deckungsfähig.
4. 981 10 ist einseitig deckungsfähig zu Lasten 422 10, 427 10, 427 11, 428 10, 511 10, 517 10, 518 10, 523 10, 538 10, 547 10, 547 11 und 686 10.
5. Mehreinnahmen bei 111 10, 119 10, 124 10 und 282 10 erhöhen die Ausgaben bei 422 10, 427 10, 427 11, 428 10, 511 10, 517 10, 518 10, 523 10, 538 10, 547 10, 547 11, 686 10, 812 10, 812 11 und 981 10.
6. Mindereinnahmen bei 111 10, 119 10, 124 10 und 282 10 vermindern die Ausgaben bei 422 10, 427 10, 427 11, 428 10, 511 10, 517 10, 518 10, 523 10, 538 10, 547 10, 547 11, 686 10 und 981 10.
7. Soweit die zusätzlichen Ausgabeermächtigungen zur Leistung von Personalausgaben in Anspruch genommen werden, darf in entsprechendem Umfang vom Beschäftigungsvolumen abgewichen werden. Verpflichtungen, die zu Ausgaben in künftigen Jahren führen können, dürfen nur eingegangen werden, soweit auch in diesen Jahren Mehreinnahmen zu deren Finanzierung erwartet werden. Soweit eine Einsparung bei den Personalausgaben umgesetzt wird, dürfen Stellen sowie das Beschäftigungsvolumen in entsprechender Höhe nicht in Anspruch genommen werden, das Finanzministerium darf im Fall eines unvorhergesehenen und unabweisbaren Bedürfnisses auf Antrag Ausnahmen zulassen.
8. Unter der Voraussetzung, dass das Ministerium für Wissenschaft und Kultur - hinsichtlich Art, Menge sowie Kosten/Erlöse im Einvernehmen mit dem Finanzministerium - die Erfüllung des Leistungsplans festgestellt hat, dürfen Ausgabereste in Höhe von zwei Dritteln der nicht in Anspruch genommenen Ausgabeermächtigungen nach Abzug gegebenenfalls noch offener Budgetüberschreitungen aus Vorjahren gebildet werden. Eine Ausnahme bilden die Drittmittel, die weiterhin zu 100 % übertragen werden sowie der Titel 546 10, der auch nicht in die Deckungskreise einbezogen wurde.
9. Die Niedersächsischen Landesmuseen Braunschweig können Mittel für denselben Zweck aus Kapitel 0665 Titelgruppe 65 erhalten, deren Höhe im Haushaltsvollzug festgelegt wird (vgl. HV zu § 35 Abs. 2 LHO bei Kapitel 0665 Titelgruppe 65).
10. Neben den unmittelbar in Kapitel 0663 veranschlagten Haushaltsmitteln können den Niedersächsischen Landesmuseen Braunschweig im Rahmen der Haushaltsführung zusätzliche Mittel aus Kapitel 0665 Titelgruppe 71 und Kapitel 0675 Titelgruppe 63/64 zugewiesen werden.

Haushaltsjahr 2022

Einzelplan 06 Ministerium für Wissenschaft und Kultur

Kapitel 0663 Niedersächsische Landesmuseen Braunschweig (budgetiert)

Titel	Fkt	Zweckbestimmung	Ist-Einnahmen Ist-Ausgaben	Zu übertragende Haushaltsreste, Vorgriffe (-)	Summe der Einnahmen/ Ausgaben (Spalte 4 + 5)	Haushaltsansatz
1	2	3	EUR	EUR	EUR	EUR
E I N N A H M E N						
111 10-2	183	Gebühren, sonstige Entgelte	534.465,62	—	534.465,62	71.000
119 10-3	183	Sonstige Verwaltungseinnahmen	227.809,90	—	227.809,90	50.000
124 10-7	183	Einnahmen aus Mieten und Pachten <i>*** Abweichend von § 63 Abs. 3 LHO dürfen Sammlungsgegenstände unentgeltlich abgegeben werden.</i>	953,40	—	953,40	17.000
129 11-7	183	Einnahmen außerhalb der laufenden Geschäfte	—	—	—	1.000
282 10-1	183	Zuschüsse Dritter	1.476.112,23	—	1.476.112,23	210.000
A U S G A B E N						
422 10-8	183	Bezüge und Nebenleistungen der Beamtinnen, Beamten, Richterinnen und Richter	483.497,49	—	483.497,49	5.630.000
427 10-0	183	Beschäftigungsentgelte, Aufwendungen für ne- benamtlich und nebenberuflich Tätige	75.593,64	—	75.593,64	294.000
427 11-8	183	Beschäftigungsentgelte für Personal aus der Ver- wendung der Zuschüsse Dritter	167.409,27	—	167.409,27	—
428 10-6	183	Entgelte für Arbeitnehmerinnen und Arbeitneh- mer	4.808.368,49	—	4.808.368,49	—
511 10-0	183	Geschäftsbedarf und Kommunikation sowie Geräte, Ausstattungs- und Ausrüstungsgegen- stände, sonstige Gebrauchsgegenstände	198.803,28	—	198.803,28	122.000
517 10-9	183	Bewirtschaftung der Grundstücke, Gebäude und Räume <i>*** Gemäß § 17 Abs. 1 S. 2 LHO ist die Erläute- rung verbindlich.</i>	2.486.968,60	—	2.486.968,60	2.370.000
518 10-5	183	Mieten und Pachten	535.326,57	—	535.326,57	181.000
523 10-9	183	Kunst- und wissenschaftliche Sammlungen	35.623,57	—	35.623,57	463.000
538 10-6	183	Ausgaben für Datenverarbeitung (Aufträge an Dritte)	215.237,62	—	215.237,62	235.000
546 10-9	183	Zusätzliche Ausgaben infolge Baumaßnahme des Braunschweigischen Landesmuseums <i>Übertragbar. Ausgaben dürfen nur mit Einwilligung des MF geleistet werden.</i>	—	—	—	—
547 10-5	183	Nicht aufteilbare sächliche Verwaltungsausgaben	1.431.532,76	—	1.431.532,76	207.000
547 11-3	183	Nicht aufteilbare sächliche Verwaltungsausgaben aus der Verwendung der Zuschüsse Dritter	685.583,54	1.145.376,45	1.830.959,99	310.000
686 10-5	183	Sonstige Zuschüsse für laufende Zwecke im In- land	4.805,00	—	4.805,00	3.000
812 10-0	183	Erwerb von Geräten und sonstigen beweglichen Sachen	161.750,11	—	161.750,11	—
812 11-9	183	Erwerb von Geräten und sonstigen beweglichen Sachen aus der Verwendung der Zuschüsse Drit- ter	—	—	—	—
981 10-7	891	Abführung an 1321 - 381 06	1.327.417,06	—	1.327.417,06	1.378.000

Aus dem Vorjahr übertragene Haushaltsreste, Vorgriffe (-)	Gesamtoll (Spalte 7 + 8)	Gegenüber dem Gesamtoll beträgt die Summe der Einnahmen/Ausgaben mehr/weniger (-) (Spalte 6 - 9)	Über- und außerplanmäßige Ausgaben, Vorgriffe	Begründung der Abweichungen gegenüber dem Gesamtoll
EUR	EUR	EUR	EUR	
8	9	10	11	12
—	71.000,00	463.465,62	—	
—	50.000,00	177.809,90	—	
—	17.000,00	-16.046,60	—	
—	1.000,00	-1.000,00	—	
—	210.000,00	1.266.112,23	—	
—	5.630.000,00	-5.146.502,51	—	422 10: Die verbindliche Erläuterung ist in der Anlage IV ausgebracht.
—	294.000,00	-218.406,36	—	
—	—	167.409,27	—	
—	—	4.808.368,49	—	
—	122.000,00	76.803,28	—	
—	2.370.000,00	116.968,60	—	517 10: Die verbindliche Erläuterung lautet: Die 2020 ausgebrachte VE war für die Neuanmietung eines Depots zwecks Unterbringung von Sammlungsgegenständen aus dem Museum „Vieweghaus“. Eine Kürzung der zusätzlich veranschlagten Haushaltsmittel i.H. der Ablaufbeträge der ausgebrachten VE i.H.v. 4.836.000 EUR erfolgt spätestens, wenn infolge des Rückzugs der Sammlungsobjekte in das „Vieweghaus“ mit der weiteren Nutzung des jetzigen Depotsbetriebs andere bestehende Mietverhältnisse für die Aufbewahrung von Sammlungsstücken beendet werden können.
—	181.000,00	354.326,57	—	
—	463.000,00	-427.376,43	—	
—	235.000,00	-19.762,38	—	
—	—	—	—	
—	207.000,00	1.224.532,76	—	
729.535,44	1.039.535,44	791.424,55	—	
—	3.000,00	1.805,00	—	
—	—	161.750,11	—	
—	—	—	—	
—	1.378.000,00	-50.582,94	—	

Haushaltsjahr 2022

Einzelplan 06 Ministerium für Wissenschaft und Kultur

Kapitel 0663 Niedersächsische Landesmuseen Braunschweig (budgetiert)

Titel	Fkt	Zweckbestimmung	Ist-Einnahmen Ist-Ausgaben	Zu übertragende Haushaltsreste, Vorgriffe (-)	Summe der Einnahmen/ Ausgaben (Spalte 4 + 5)	Haushaltsansatz
			EUR	EUR	EUR	EUR
1	2	3	4	5	6	7
		Abschluss Kapitel 0663				
		1 Verwaltungseinnahmen, Einnahmen aus Schul- dienst und dergleichen	763.228,92	—	763.228,92	139.000
		2 Einnahmen aus Zuweisungen und Zuschüssen mit Ausnahme für Investitionen	1.476.112,23	—	1.476.112,23	210.000
		Summe der Einnahmen	2.239.341,15	—	2.239.341,15	349.000
		4 Personalausgaben	5.534.868,89	—	5.534.868,89	5.924.000
		5 Sächliche Verwaltungsausgaben, militärische Beschaffungen usw. Ausgaben für den Schul- dienst	5.589.075,94	1.145.376,45	6.734.452,39	3.888.000
		6 Ausgaben für Zuweisungen und Zuschüsse mit Ausnahme für Investitionen	4.805,00	—	4.805,00	3.000
		8 Sonstige Ausgaben für Investitionen und Inves- tionsfördermaßnahmen	161.750,11	—	161.750,11	—
		9 Besondere Finanzierungsausgaben	1.327.417,06	—	1.327.417,06	1.378.000
		Summe der Ausgaben	12.617.917,00	1.145.376,45	13.763.293,45	11.193.000
		Zuschuss	10.378.575,85	1.145.376,45	11.523.952,30	10.844.000

Aus dem Vorjahr übertragene Haushaltsreste, Vorgriffe (-)	Gesamtsoll (Spalte 7 + 8)	Gegenüber dem Gesamtsoll beträgt die Summe der Einnahmen/Ausgaben mehr/weniger (-) (Spalte 6 - 9)	Über- und außerplanmäßige Ausgaben, Vorgriffe	Begründung der Abweichungen gegenüber dem Gesamtsoll
EUR	EUR	EUR	EUR	
8	9	10	11	12
—	139.000,00	624.228,92	—	
—	210.000,00	1.266.112,23	—	
—	349.000,00	1.890.341,15	—	
—	5.924.000,00	-389.131,11	—	
729.535,44	4.617.535,44	2.116.916,95	—	
—	3.000,00	1.805,00	—	
—	—	161.750,11	—	
—	1.378.000,00	-50.582,94	—	
729.535,44	11.922.535,44	1.840.758,01	—	
729.535,44	11.573.535,44	-49.583,14	—	

Allgemeine Vorbemerkungen zu Kapitel 0664

Für das budgetierte Kapitel 0664 gelten folgende haushaltsrechtliche Vermerke:

1. 422 10, 427 10, 427 11, 428 10, 511 10, 517 10, 518 10, 523 10, 538 10, 547 10, 547 11 und 686 10 sind gegenseitig deckungsfähig.
2. 812 10 und 812 11 sind einseitig deckungsfähig zu Lasten 422 10, 427 10, 427 11, 428 10, 511 10, 517 10, 518 10, 523 10, 538 10, 547 10, 547 11 und 686 10.
3. 812 10 und 812 11 sind gegenseitig deckungsfähig.
4. 981 10 ist einseitig deckungsfähig zu Lasten 422 10, 427 10, 427 11, 428 10, 511 10, 517 10, 518 10, 523 10, 538 10, 547 10, 547 11 und 686 10.
5. Mehreinnahmen bei 111 10, 119 10, 124 10 und 282 10 erhöhen die Ausgaben bei 422 10, 427 10, 427 11, 428 10, 511 10, 517 10, 518 10, 523 10, 538 10, 547 10, 547 11, 686 10, 812 10, 812 11 und 981 10.
6. Mindereinnahmen bei 111 10, 119 10, 124 10, und 282 10 vermindern die Ausgaben bei 422 10, 427 10, 427 11, 428 10, 511 10, 517 10, 518 10, 523 10, 538 10, 547 10, 547 11, 686 10 und 981 10.
7. Mehreinnahmen bei 342 11 erhöhen die Ausgaben bei 812 10 und 812 11.
8. Soweit die zusätzlichen Ausgabeermächtigungen zur Leistung von Personalausgaben in Anspruch genommen werden, darf in entsprechendem Umfang vom Beschäftigungsvolumen abgewichen werden. Verpflichtungen, die zu Ausgaben in künftigen Jahren führen können, dürfen nur eingegangen werden, soweit auch in diesen Jahren Mehreinnahmen zu deren Finanzierung erwartet werden. Soweit eine Einsparung bei den Personalausgaben umgesetzt wird, dürfen Stellen sowie das Beschäftigungsvolumen in entsprechender Höhe nicht in Anspruch genommen werden, das Finanzministerium darf im Fall eines unvorhergesehenen und unabweisbaren Bedürfnisses auf Antrag Ausnahmen zulassen.
9. Unter der Voraussetzung, dass das Ministerium für Wissenschaft und Kultur - hinsichtlich Art, Menge sowie Kosten/Erlöse im Einvernehmen mit dem Finanzministerium - die Erfüllung des Leistungsplans festgestellt hat, dürfen Ausgabereste in Höhe von zwei Dritteln der nicht in Anspruch genommenen Ausgabeermächtigungen nach Abzug gegebenenfalls noch offener Budgetüberschreitungen aus Vorjahren gebildet werden. Eine Ausnahme bilden die Drittmittel, die weiterhin zu 100 % übertragen werden.
10. Die Niedersächsischen Landesmuseen Oldenburg können Mittel für denselben Zweck aus Kapitel 0665 Titelgruppe 65 erhalten, deren Höhe im Haushaltsvollzug festgelegt wird (vgl. HV zu § 35 Abs. 2 LHO bei Kapitel 0665 Titelgruppe 65).
11. Neben den unmittelbar in Kapitel 0664 veranschlagten Haushaltsmitteln können den Niedersächsischen Landesmuseen Oldenburg im Rahmen der Haushaltsführung zusätzliche Mittel aus Kapitel 0665 Titelgruppe 71 und Kapitel 0675 Titelgruppe 63/64 zugewiesen werden.

Haushaltsjahr 2022

Einzelplan 06 Ministerium für Wissenschaft und Kultur

Kapitel 0664 Niedersächsische Landesmuseen Oldenburg (budgetiert)

Titel	Fkt	Zweckbestimmung	Ist-Einnahmen Ist-Ausgaben	Zu übertragende Haushaltsreste, Vorgriffe (-)	Summe der Einnahmen/ Ausgaben (Spalte 4 + 5)	Haushaltsansatz
			EUR	EUR	EUR	EUR
1	2	3	4	5	6	7
E I N N A H M E N						
111 10-6	183	Gebühren, sonstige Entgelte	336.183,10	—	336.183,10	220.000
119 10-7	183	Sonstige Verwaltungseinnahmen	148.980,23	—	148.980,23	60.000
124 10-0	183	Einnahmen aus Mieten und Pachten *** Abweichend von § 63 Abs. 3 LHO dürfen Sammlungsgegenstände unentgeltlich abgegeben werden.	36.746,00	—	36.746,00	40.000
129 11-0	183	Einnahmen außerhalb der laufenden Geschäfte	—	—	—	1.000
233 10-4	183	Sonstige Zuweisungen von Gemeinden und Ge- meindeverbänden	303.527,95	—	303.527,95	411.000
282 10-5	183	Zuschüsse Dritter	435.885,70	—	435.885,70	1.000
342 11-6	183	Sonstige Zuschüsse Dritter für Investitionen aus dem Inland	—	—	—	1.000
A U S G A B E N						
422 10-1	183	Bezüge und Nebenleistungen der Beamtinnen, Beamten, Richterinnen und Richter	197.055,33	—	197.055,33	3.617.000
427 10-3	183	Beschäftigungsentgelte, Aufwendungen für ne- benamtlich und nebenberuflich Tätige	227.737,49	—	227.737,49	157.000
427 11-1	183	Beschäftigungsentgelte für Personal aus der Ver- wendung der Zuschüsse Dritter	239.211,28	—	239.211,28	—
428 10-0	183	Entgelte für Arbeitnehmerinnen und Arbeitneh- mer	2.886.716,30	—	2.886.716,30	—
511 10-4	183	Geschäftsbedarf und Kommunikation sowie Geräte, Ausstattungs- und Ausrüstungsgegen- stände, sonstige Gebrauchsgegenstände	100.507,38	—	100.507,38	81.000
517 10-2	183	Bewirtschaftung der Grundstücke, Gebäude und Räume	1.075.948,09	—	1.075.948,09	824.000
518 10-9	183	Mieten und Pachten	54.000,00	—	54.000,00	65.000
523 10-2	183	Kunst- und wissenschaftliche Sammlungen	23.975,34	—	23.975,34	273.000
538 10-0	183	Ausgaben für Datenverarbeitung (Aufträge an Dritte)	146.197,91	—	146.197,91	152.000
547 10-9	183	Nicht aufteilbare sächliche Verwaltungsausgaben	703.610,50	140.404,07	844.014,57	261.000
547 11-7	183	Nicht aufteilbare sächliche Verwaltungsausgaben aus der Verwendung der Zuschüsse Dritter	560.039,87	212.225,68	772.265,55	1.000
686 10-9	183	Sonstige Zuschüsse für laufende Zwecke im In- land	2.996,52	—	2.996,52	3.000
812 10-4	183	Erwerb von Geräten und sonstigen beweglichen Sachen	5.558,36	—	5.558,36	—
812 11-2	183	Erwerb von Geräten und sonstigen beweglichen Sachen aus der Verwendung der Zuschüsse Drit- ter	—	—	—	—
981 10-0	891	Abführung an 1321 - 381 06	535.328,28	—	535.328,28	495.000

Aus dem Vorjahr übertragene Haushaltsreste, Vorgriffe (-)	Gesamtsoll (Spalte 7 + 8)	Gegenüber dem Gesamtsoll beträgt die Summe der Einnahmen/Ausgaben mehr/weniger (-) (Spalte 6 - 9)	Über- und außerplanmäßige Ausgaben, Vorgriffe	Begründung der Abweichungen gegenüber dem Gesamtsoll
EUR	EUR	EUR	EUR	
8	9	10	11	12
—	220.000,00	116.183,10	—	
—	60.000,00	88.980,23	—	
—	40.000,00	-3.254,00	—	
—	1.000,00	-1.000,00	—	
—	411.000,00	-107.472,05	—	
—	1.000,00	434.885,70	—	
—	1.000,00	-1.000,00	—	
—	3.617.000,00	-3.419.944,67	—	422 10: Die verbindliche Erläuterung ist in der Anlage IV ausgebracht.
—	157.000,00	70.737,49	—	
—	—	239.211,28	—	
—	—	2.886.716,30	—	
—	81.000,00	19.507,38	—	
—	824.000,00	251.948,09	—	
—	65.000,00	-11.000,00	—	
—	273.000,00	-249.024,66	—	
—	152.000,00	-5.802,09	—	
—	261.000,00	583.014,57	—	
575.591,13	576.591,13	195.674,42	—	
—	3.000,00	-3,48	—	
—	—	5.558,36	—	
—	—	—	—	
—	495.000,00	40.328,28	—	981 10: Umgesetzt von 1118-981 11: 40.621,00 EUR

Haushaltsjahr 2022

Einzelplan 06 Ministerium für Wissenschaft und Kultur

Kapitel 0664 Niedersächsische Landesmuseen Oldenburg (budgetiert)

Titel	Fkt	Zweckbestimmung	Ist-Einnahmen Ist-Ausgaben	Zu übertragende Haushaltsreste, Vorgriffe (-)	Summe der Einnahmen/ Ausgaben (Spalte 4 + 5)	Haushaltsansatz
			EUR	EUR	EUR	EUR
1	2	3	4	5	6	7
		Abschluss Kapitel 0664				
		1 Verwaltungseinnahmen, Einnahmen aus Schul- dendienst und dergleichen	521.909,33	—	521.909,33	321.000
		2 Einnahmen aus Zuweisungen und Zuschüssen mit Ausnahme für Investitionen	739.413,65	—	739.413,65	412.000
		3 Einnahmen aus Schuldenaufnahmen, aus Zu- weisungen und Zuschüssen für Investitionen, besondere Finanzierungseinnahmen	—	—	—	1.000
		Summe der Einnahmen	1.261.322,98	—	1.261.322,98	734.000
		4 Personalausgaben	3.550.720,40	—	3.550.720,40	3.774.000
		5 Sächliche Verwaltungsausgaben, militärische Beschaffungen usw. Ausgaben für den Schul- dendienst	2.664.279,09	352.629,75	3.016.908,84	1.657.000
		6 Ausgaben für Zuweisungen und Zuschüsse mit Ausnahme für Investitionen	2.996,52	—	2.996,52	3.000
		8 Sonstige Ausgaben für Investitionen und Inves- titionsfördermaßnahmen	5.558,36	—	5.558,36	—
		9 Besondere Finanzierungsausgaben	535.328,28	—	535.328,28	495.000
		Summe der Ausgaben	6.758.882,65	352.629,75	7.111.512,40	5.929.000
		Zuschuss	5.497.559,67	352.629,75	5.850.189,42	5.195.000

Aus dem Vorjahr übertragene Haushaltsreste, Vorgriffe (-)	Gesamtsoll (Spalte 7 + 8)	Gegenüber dem Gesamtsoll beträgt die Summe der Einnahmen/Ausgaben mehr/weniger (-) (Spalte 6 - 9)	Über- und außerplanmäßige Ausgaben, Vorgriffe	Begründung der Abweichungen gegenüber dem Gesamtsoll
EUR	EUR	EUR	EUR	
8	9	10	11	12
—	321.000,00	200.909,33	—	
—	412.000,00	327.413,65	—	
—	1.000,00	-1.000,00	—	
—	734.000,00	527.322,98	—	
—	3.774.000,00	-223.279,60	—	
575.591,13	2.232.591,13	784.317,71	—	
—	3.000,00	-3,48	—	
—	—	5.558,36	—	
—	495.000,00	40.328,28	—	
575.591,13	6.504.591,13	606.921,27	—	
575.591,13	5.770.591,13	79.598,29	—	

Haushaltsjahr 2022

Einzelplan 06 Ministerium für Wissenschaft und Kultur

Kapitel 0665 Museen

Titel	Fkt	Zweckbestimmung	Ist-Einnahmen Ist-Ausgaben	Zu übertragende Haushaltsreste, Vorgriffe (-)	Summe der Einnahmen/ Ausgaben (Spalte 4 + 5)	Haushaltsansatz
1	2	3	EUR	EUR	EUR	EUR
E I N N A H M E N						
119 01-1	183	Sonstige Verwaltungseinnahmen	2.490,60	—	2.490,60	—
119 71-2	183	Vermischte Einnahmen im Bereich der Spielbankmittel <i>Vgl. K-Vermerk zu Ausgabetitelgruppe 71.</i>	—	—	—	—
282 65-6	183	Zuschüsse Dritter zu Erwerbungen <i>Vgl. K-Vermerk zu Ausgabetitelgruppe 65.</i>	—	—	—	—
A U S G A B E N						
686 11-0	183	Zuschüsse an die Museum und Park Kalkriese GmbH - 2000 Jahre Varusschlacht	10.000,00	—	10.000,00	10.000
Titelgruppe(n)						
TGr. 65		Zur besonderen Förderung der Museen für Landesausstellungen, Ausstellungen mit überregionaler Bedeutung und Erwerbungen Übertragbar. <i>Die Ausgaben der Titelgruppe dürfen überschritten werden bis zur Höhe der Ist-Einnahmen bei 282 65. *** Gemäß § 35 Abs. 2 LHO dürfen Ausgaben der Titelgruppe im Rahmen des Verwendungszwecks auch geleistet werden, wenn an anderer Stelle des Landeshaushalts Mittel für denselben Zweck veranschlagt sind. Ausnahmsweise dürfen bereits vor Eingang der Einnahmen Verpflichtungen eingegangen oder Zahlungen geleistet werden, wenn die Zahlung rechtlich verpflichtend zugesagt wurde.</i>	(308.711,31)	(269.952,77)	(578.664,08)	(367.000)
429 65-7 apl.	183	Nicht aufteilbare Personalausgaben	31.957,54	—	31.957,54	—
523 65-3	183	Beschaffung von Kunstwerken, Sammlungsgegenständen und Bibliotheken	50.154,53	—	50.154,53	—
541 65-1	183	Ausstellungen	113.673,96	—	113.673,96	267.000
686 65-0	183	Zuschüsse an Sonstige	58.104,45	—	58.104,45	50.000
812 65-5	183	Erwerb von Geräten und sonstigen beweglichen Sachen (auch Kunst- und wissenschaftliche Sammlungen)	54.820,83	269.952,77	324.773,60	50.000
TGr. 71		Zur zusätzlichen Förderung der Museen aus Spielbankmitteln Übertragbar. <i>Die Ausgaben der Titelgruppe dürfen überschritten werden bis zur Höhe der Ist-Einnahmen bei 119 71. Folgende Ausgaben sind gegenseitig deckungsfähig: Ausgabetitelgruppe 71, 0674 Ausgabetitelgruppe 64, 0674 Ausgabetitelgruppe 83, 0675 Ausgabetitelgruppe 61, 0675 Ausgabetitelgruppe 71, 0675 Ausgabetitelgruppe 77, 0675 Ausgabetitelgruppe 87, 0675 Ausgabetitelgruppe 91, 0675 Ausgabetitelgruppe 93 und 0675 Ausgabetitelgruppe 96.</i>	(708.997,98)	(1.155.583,55)	(1.864.581,53)	(726.000)
429 71-1 apl.	183	Nicht aufteilbare Personalausgaben	155.201,40	—	155.201,40	—
523 71-8	183	Beschaffung von Kunstwerken, Sammlungsgegenständen und Bibliotheken	50.000,00	—	50.000,00	—
541 71-6	183	Ausstellungen	220.833,47	—	220.833,47	100.000

Aus dem Vorjahr übertragene Haushaltsreste, Vorgriffe (-)	Gesamtsoll (Spalte 7 + 8)	Gegenüber dem Gesamtsoll beträgt die Summe der Einnahmen/Ausgaben mehr/weniger (-) (Spalte 6 - 9)	Über- und außerplanmäßige Ausgaben, Vorgriffe	Begründung der Abweichungen gegenüber dem Gesamtsoll
EUR	EUR	EUR	EUR	
8	9	10	11	12
—	—	2.490,60	—	
—	—	—	—	
—	—	—	—	
—	10.000,00	—	—	
(211.664,08)	(578.664,08)	(—)	(31.957,54)	
—	—	31.957,54	31.957,54	apl. 429 65: Vgl. Begründung in Anlage I.
—	—	50.154,53	—	
—	267.000,00	-153.326,04	—	
—	50.000,00	8.104,45	—	
211.664,08	261.664,08	63.109,52	—	
(1.138.581,53)	(1.864.581,53)	(—)	(155.201,40)	
—	—	155.201,40	155.201,40	apl. 429 71: Vgl. Begründung in Anlage I.
—	—	50.000,00	—	
—	100.000,00	120.833,47	—	

Haushaltsjahr 2022
Einzelplan 06 Ministerium für Wissenschaft und Kultur
Kapitel 0665 Museen

Titel	Fkt	Zweckbestimmung	Ist-Einnahmen Ist-Ausgaben	Zu übertragende Haushaltsreste, Vorgriffe (-)	Summe der Einnahmen/ Ausgaben (Spalte 4 + 5)	Haushaltsansatz
1	2	3	EUR	EUR	EUR	EUR
685 71-8	183	Zuschüsse an öffentliche Einrichtungen (auch für Projekte)	236.452,76	1.155.583,55	1.392.036,31	276.000
686 71-4	183	Zuschüsse an Sonstige	46.510,35	—	46.510,35	100.000
812 71-0	183	Erwerb von Geräten und sonstigen beweglichen Sachen (auch Kunst- und wissenschaftliche Sammlungen)	—	—	—	100.000
893 71-0	183	Zuschüsse für Investitionen an Sonstige	—	—	—	50.000
894 71-6	183	Zuschüsse für Investitionen an öffentliche Einrichtungen	—	—	—	100.000
TGr. 72 bis 76		Förderung der nichtstaatlichen Museen <i>Übertragbar.</i> <i>Folgende Ausgaben sind gegenseitig deckungsfähig: Ausgabetitelgruppe 72/73/74/75/76, 0674 Ausgabetitelgruppe 61/62, 0674 Ausgabetitelgruppe 66, 0674 Ausgabetitelgruppe 81, 0674 Ausgabetitelgruppe 90/91/92/93, 0675 Ausgabetitelgruppe 66, 0675 Ausgabetitelgruppe 68 und 0675 Ausgabetitelgruppe 69/70.</i>	(8.311.109,00)	(3.244.613,00)	(11.555.722,00)	(9.108.000)
633 72-6	183	Erstattung von Verwaltungsausgaben an die Landeshauptstadt Hannover für das Sprengel Museum Hannover	3.896.622,00	—	3.896.622,00	3.630.000
685 72-6	183	Zuschüsse an das Grenzlandmuseum Eichsfeld	50.000,00	—	50.000,00	50.000
685 73-4	183	Zuschüsse an das Ostpreußische Landesmuseum in Lüneburg	312.000,00	—	312.000,00	312.000
685 74-2	183	Zuschüsse an die Rammelsberger Bergbaumuseum Goslar GmbH	903.000,00	—	903.000,00	903.000
685 75-0	183	Zuschüsse an die Stiftung Museumsdorf Cloppenburg	1.763.000,00	—	1.763.000,00	1.763.000
685 76-9	183	Zuschüsse an die Stiftung Henri Nannen	850.000,00	—	850.000,00	850.000
686 72-2	183	Zuschüsse an Sonstige	—	—	—	—
686 73-0	183	Zuschüsse zur Förderung der niedersächsischen Freilichtmuseen	—	—	—	—
893 72-8	183	Zuschüsse für Investitionen an Sonstige	—	—	—	—
894 72-4	183	Zuschüsse für Investitionen an das Sprengel Museum Hannover	411.237,00	388.763,00	800.000,00	400.000
894 73-2	183	Zuschüsse für Investitionen an das Ostpreußische Landesmuseum in Lüneburg	125.250,00	2.255.850,00	2.381.100,00	600.000
894 75-9	183	Zuschüsse für Investitionen an die Stiftung Museumsdorf Cloppenburg	—	600.000,00	600.000,00	600.000
TGr. 98/99		Kosten der Informations- und Kommunikationstechnik	(—)	(—)	(—)	(—)
538 98-7	183	Ausgaben für Datenverarbeitung (Aufträge an IT.N)	—	—	—	—
538 99-5	183	Ausgaben für Datenverarbeitung (Aufträge an Dritte)	—	—	—	—
547 99-4	183	Nicht aufteilbare sächliche Verwaltungsausgaben	—	—	—	—

Aus dem Vorjahr übertragene Haushaltsreste, Vorgriffe (-)	Gesamtsoll (Spalte 7 + 8)	Gegenüber dem Gesamtsoll beträgt die Summe der Einnahmen/Ausgaben mehr/weniger (-) (Spalte 6 - 9)	Über- und außerplanmäßige Ausgaben, Vorgriffe	Begründung der Abweichungen gegenüber dem Gesamtsoll
EUR	EUR	EUR	EUR	
8	9	10	11	12
1.138.581,53	1.414.581,53	-22.545,22	—	
—	100.000,00	-53.489,65	—	
—	100.000,00	-100.000,00	—	
—	50.000,00	-50.000,00	—	
—	100.000,00	-100.000,00	—	
(2.181.100,00)	(11.289.100,00)	(266.622,00)	(—)	
—	3.630.000,00	266.622,00	—	
—	50.000,00	—	—	
—	312.000,00	—	—	
—	903.000,00	—	—	
—	1.763.000,00	—	—	
—	850.000,00	—	—	
—	—	—	—	
—	—	—	—	
400.000,00	800.000,00	—	—	
1.781.100,00	2.381.100,00	—	—	
—	600.000,00	—	—	
(—)	(—)	(—)	(—)	
—	—	—	—	
—	—	—	—	
—	—	—	—	

Haushaltsjahr 2022

Einzelplan 06 Ministerium für Wissenschaft und Kultur

Kapitel 0665 Museen

Titel	Fkt	Zweckbestimmung	Ist-Einnahmen Ist-Ausgaben	Zu übertragende Haushaltsreste, Vorgriffe (-)	Summe der Einnahmen/ Ausgaben (Spalte 4 + 5)	Haushaltsansatz
1	2	3	EUR	EUR	EUR	EUR
		Abschluss Kapitel 0665				
		1 Verwaltungseinnahmen, Einnahmen aus Schul- dendienst und dergleichen	2.490,60	—	2.490,60	—
		2 Einnahmen aus Zuweisungen und Zuschüssen mit Ausnahme für Investitionen	—	—	—	—
		Summe der Einnahmen	2.490,60	—	2.490,60	—
		4 Personalausgaben	187.158,94	—	187.158,94	—
		5 Sächliche Verwaltungsausgaben, militärische Beschaffungen usw. Ausgaben für den Schul- dienst	434.661,96	—	434.661,96	367.000
		6 Ausgaben für Zuweisungen und Zuschüsse mit Ausnahme für Investitionen	8.125.689,56	1.155.583,55	9.281.273,11	7.944.000
		8 Sonstige Ausgaben für Investitionen und Inves- tionsfördermaßnahmen	591.307,83	3.514.565,77	4.105.873,60	1.900.000
		Summe der Ausgaben	9.338.818,29	4.670.149,32	14.008.967,61	10.211.000
		Zuschuss	9.336.327,69	4.670.149,32	14.006.477,01	10.211.000

Aus dem Vorjahr übertragene Haushaltsreste, Vorgriffe (-)	Gesamtsoll (Spalte 7 + 8)	Gegenüber dem Gesamtsoll beträgt die Summe der Einnahmen/Ausgaben mehr/weniger (-) (Spalte 6 - 9)	Über- und außerplanmäßige Ausgaben, Vorgriffe	Begründung der Abweichungen gegenüber dem Gesamtsoll
EUR	EUR	EUR	EUR	
8	9	10	11	12
—	—	2.490,60	—	
—	—	—	—	
—	—	2.490,60	—	
—	—	187.158,94	187.158,94	
—	367.000,00	67.661,96	—	
1.138.581,53	9.082.581,53	198.691,58	—	
2.392.764,08	4.292.764,08	-186.890,48	—	
3.531.345,61	13.742.345,61	266.622,00	187.158,94	
3.531.345,61	13.742.345,61	264.131,40		

Haushaltsjahr 2022

Einzelplan 06 Ministerium für Wissenschaft und Kultur

Kapitel 0674 Nichtstaatliche Theater, Soziokultur und Kulturverbände

Titel	Fkt	Zweckbestimmung	Ist-Einnahmen Ist-Ausgaben	Zu übertragende Haushaltsreste, Vorgriffe (-)	Summe der Einnahmen/ Ausgaben (Spalte 4 + 5)	Haushaltsansatz
1	2	3	EUR	EUR	EUR	EUR
E I N N A H M E N						
119 01-0	187	Sonstige Verwaltungseinnahmen	69.977,65	—	69.977,65	—
119 64-9	181	Sonstige Verwaltungseinnahmen <i>Vgl. K-Vermerk zu Ausgabetitelgruppe 64 und Ausgabetitelgruppe 83.</i>	2.715,73	—	2.715,73	—
119 81-9 apl.	187	Sonstige Verwaltungseinnahmen <i>HV aus Zentraler Haushaltsführung: Vgl. K-Vermerk zu Ausgabetitelgruppe 81.</i>	3.143,88	—	3.143,88	—
119 90-8 apl.	187	Sonstige Verwaltungseinnahmen <i>HV aus Zentraler Haushaltsführung: Vgl. K-Vermerk zu Ausgabetitelgruppe 90 bis 93.</i>	76.217,76	—	76.217,76	—
A U S G A B E N						
Titelgruppe(n)						
TGr. 61/62		Förderung der nichtstaatlichen Theater und des Göttinger Symphonie-Orchesters <i>Übertragbar. Vgl. D-Vermerk zu 0665 - Ausgabetitelgruppe 72/ 73/74/75/76.</i>	(30.460.411,85)	(—)	(30.460.411,85)	(29.849.000)
682 61-0	181	Zuweisung an die Landesbühne Niedersachsen Nord GmbH	3.978.000,00	—	3.978.000,00	3.525.000
682 62-9	181	Zuweisungen an die kommunalen Theater	23.054.000,00	—	23.054.000,00	23.730.000
685 61-0	181	Zuschüsse an öffentliche Einrichtungen	535.000,00	—	535.000,00	1.053.000
685 62-8	182	Zuschüsse an das Göttinger Symphonie-Orches- ter	1.764.000,00	—	1.764.000,00	1.541.000
686 61-6	181	Zuschüsse an Sonstige	1.129.411,85	—	1.129.411,85	—
894 61-8	181	Zuschüsse für Investitionen an öffentliche Ein- richtungen	—	—	—	—
TGr. 64		Zur zusätzlichen Förderung der nichtstaatlichen Theater aus Spielbankmitteln <i>Übertragbar. Die Ausgaben der Titelgruppe dürfen überschrit- ten werden bis zur Höhe der Ist-Einnahmen bei 119 64. Vgl. D-Vermerk zu 0665 - Ausgabetitelgruppe 71.</i>	(304.470,60)	(502.584,73)	(807.055,33)	(273.000)
685 64-4	181	Zuschüsse an öffentliche Einrichtungen	—	502.584,73	502.584,73	247.000
686 64-0	181	Zuschüsse an Sonstige	304.470,60	—	304.470,60	—
894 64-2	181	Zuschüsse für Investitionen an öffentliche Ein- richtungen	—	—	—	26.000
TGr. 66		Förderung der Niedersächsischen Staatstheater Hannover GmbH <i>Übertragbar. Vgl. D-Vermerk zu 0665 - Ausgabetitelgruppe 72/ 73/74/75/76.</i>	(84.599.829,09)	(10.016.226,46)	(94.616.055,55)	(70.000.000)
682 66-1	181	Zuschüsse für laufende Zwecke der GmbH <i>*** Der Niedersächsischen Staatstheater Han- nover GmbH dürfen landeseigene Gebäude ohne Erhebung eines Nutzungsentgelts überlassen wer- den. Abweichend von § 63 Abs. 4 LHO dürfen Ein- trittskarten auch verbilligt oder unentgeltlich abgegeben werden.</i>	70.000.000,00	—	70.000.000,00	68.500.000
891 66-0	181	Zuschüsse für Investitionen an die GmbH	14.599.829,09	10.016.226,46	24.616.055,55	1.500.000

Aus dem Vorjahr übertragene Haushaltsreste, Vorgriffe (-)	Gesamtsoll (Spalte 7 + 8)	Gegenüber dem Gesamtsoll beträgt die Summe der Einnahmen/Ausgaben mehr/weniger (-) (Spalte 6 - 9)	Über- und außerplanmäßige Ausgaben, Vorgriffe	Begründung der Abweichungen gegenüber dem Gesamtsoll
EUR	EUR	EUR	EUR	
8	9	10	11	12
—	—	69.977,65	—	
—	—	2.715,73	—	
—	—	3.143,88	—	
—	—	76.217,76	—	
(680.000,00)	(30.529.000,00)	(-68.588,15)	(—)	
—	3.525.000,00	453.000,00	—	
—	23.730.000,00	-676.000,00	—	
500.000,00	1.553.000,00	-1.018.000,00	—	
—	1.541.000,00	223.000,00	—	
180.000,00	180.000,00	949.411,85	—	
—	—	—	—	
(534.055,33)	(807.055,33)	(—)	(—)	
534.055,33	781.055,33	-278.470,60	—	
—	—	304.470,60	—	
—	26.000,00	-26.000,00	—	
(24.616.055,55)	(94.616.055,55)	(—)	(—)	
—	68.500.000,00	1.500.000,00	—	
24.616.055,55	26.116.055,55	-1.500.000,00	—	

Haushaltsjahr 2022

Einzelplan 06 Ministerium für Wissenschaft und Kultur

Kapitel 0674 Nichtstaatliche Theater, Soziokultur und Kulturverbände

Titel	Fkt	Zweckbestimmung	Ist-Einnahmen Ist-Ausgaben	Zu übertragende Haushaltsreste, Vorgriffe (-)	Summe der Einnahmen/ Ausgaben (Spalte 4 + 5)	Haushaltsansatz
1	2	3	EUR	EUR	EUR	EUR
TGr. 81		Förderung der Soziokultur <i>Übertragbar.</i> <i>Vgl. D-Vermerk zu 0665 - Ausgabetitelgruppe 72/73/74/75/76.</i> <i>HV aus Zentraler Haushaltsführung:</i> <i>Die Ausgaben der Titelgruppe dürfen überschritten werden bis zur Höhe der Ist-Einnahmen bei 119 81.</i>	(445.798,40)	(297.193,18)	(742.991,58)	(500.000)
685 81-4	187	Zuschüsse an öffentliche Einrichtungen	—	—	—	—
894 81-2	187	Zuschüsse für Investitionen an öffentliche Einrichtungen	445.798,40	297.193,18	742.991,58	500.000
TGr. 83		Zur zusätzlichen Förderung der Soziokultur aus Spielbankmitteln <i>Übertragbar.</i> <i>Die Ausgaben der Titelgruppe dürfen überschritten werden bis zur Höhe der Ist-Einnahmen bei 119 64.</i> <i>Vgl. D-Vermerk zu 0665 - Ausgabetitelgruppe 71.</i>	(214.327,76)	(101.173,63)	(315.501,39)	(200.000)
685 83-0	187	Zuschüsse an öffentliche Einrichtungen	214.327,76	101.173,63	315.501,39	200.000
883 83-7	187	Zuweisungen für Investitionen an Gemeinden und Gemeindeverbände	—	—	—	—
TGr. 90 bis 93		Förderung der Kulturverbände <i>Übertragbar.</i> <i>Vgl. D-Vermerk zu 0665 - Ausgabetitelgruppe 72/73/74/75/76.</i> <i>HV aus Zentraler Haushaltsführung:</i> <i>Die Ausgaben der Titelgruppe dürfen überschritten werden bis zur Höhe der Ist-Einnahmen bei 119 90.</i>	(5.036.990,38)	(104.387,46)	(5.141.377,84)	(5.032.000)
685 90-3	187	Zuschüsse an die Säule "Kultur und Bildung"	2.108.088,73	104.387,46	2.212.476,19	2.084.000
685 91-1	187	Zuschüsse an die Säule "Kulturelles Erbe" <i>*** Dem Museumsverband Niedersachsen und Bremen dürfen landeseigene Gebäude ohne Erhebung eines Nutzungsentgelts überlassen werden.</i>	571.501,65	—	571.501,65	590.000
685 92-0	182	Zuschüsse an die Säule "Musikland Niedersachsen"	1.856.000,00	—	1.856.000,00	1.856.000
685 93-8	187	Zuschüsse an die Säule "Literatur"	501.400,00	—	501.400,00	502.000
TGr. 95		Kulturelle und gesellschaftliche Teilhabe Geflüchteter <i>Übertragbar.</i>	(—)	(—)	(—)	(—)
429 95-8	187	Nicht aufteilbare Personalausgaben	—	—	—	—
547 95-0	187	Nicht aufteilbare sächliche Verwaltungsausgaben	—	—	—	—
685 95-4	187	Zuschüsse an öffentliche Einrichtungen	—	—	—	—

Aus dem Vorjahr übertragene Haushaltsreste, Vorgriffe (-)	Gesamtsoll (Spalte 7 + 8)	Gegenüber dem Gesamtsoll beträgt die Summe der Einnahmen/Ausgaben mehr/weniger (-) (Spalte 6 - 9)	Über- und außerplanmäßige Ausgaben, Vorgriffe	Begründung der Abweichungen gegenüber dem Gesamtsoll
EUR	EUR	EUR	EUR	
8	9	10	11	12
(268.644,52)	(768.644,52)	(-25.652,94)	(—)	
—	—	—	—	
268.644,52	768.644,52	-25.652,94	—	
(115.501,39)	(315.501,39)	(—)	(—)	
115.501,39	315.501,39	—	—	
—	—	—	—	
(178.595,27)	(5.210.595,27)	(-69.217,43)	(—)	
88.120,27	2.172.120,27	40.355,92	—	
24.975,00	614.975,00	-43.473,35	—	
65.500,00	1.921.500,00	-65.500,00	—	
—	502.000,00	-600,00	—	
(—)	(—)	(—)	(—)	
—	—	—	—	
—	—	—	—	
—	—	—	—	

Haushaltsjahr 2022

Einzelplan 06 Ministerium für Wissenschaft und Kultur

Kapitel 0674 Nichtstaatliche Theater, Soziokultur und Kulturverbände

Titel	Fkt	Zweckbestimmung	Ist-Einnahmen Ist-Ausgaben	Zu übertragende Haushaltsreste, Vorgriffe (-)	Summe der Einnahmen/ Ausgaben (Spalte 4 + 5)	Haushaltsansatz
			EUR	EUR	EUR	EUR
1	2	3	4	5	6	7
		Abschluss Kapitel 0674				
		1 Verwaltungseinnahmen, Einnahmen aus Schuldendienst und dergleichen	152.055,02	—	152.055,02	—
		Summe der Einnahmen	152.055,02	—	152.055,02	—
		4 Personalausgaben	—	—	—	—
		5 Sächliche Verwaltungsausgaben, militärische Beschaffungen usw. Ausgaben für den Schuldendienst	—	—	—	—
		6 Ausgaben für Zuweisungen und Zuschüsse mit Ausnahme für Investitionen	106.016.200,59	708.145,82	106.724.346,41	103.828.000
		8 Sonstige Ausgaben für Investitionen und Investitionsfördermaßnahmen	15.045.627,49	10.313.419,64	25.359.047,13	2.026.000
		Summe der Ausgaben	121.061.828,08	11.021.565,46	132.083.393,54	105.854.000
		Zuschuss	120.909.773,06	11.021.565,46	131.931.338,52	105.854.000

Aus dem Vorjahr übertragene Haushaltsreste, Vorgriffe (-) EUR	Gesamtsoll (Spalte 7 + 8) EUR	Gegenüber dem Gesamtsoll beträgt die Summe der Ein- nahmen/Ausgaben mehr/weniger (-) (Spalte 6 - 9) EUR	Über- und außerplanmäßige Ausgaben, Vorgriffe EUR	Begründung der Abweichungen gegenüber dem Gesamtsoll
8	9	10	11	12
—	—	152.055,02	—	
—	—	152.055,02	—	
—	—	—	—	
—	—	—	—	
1.508.151,99	105.336.151,99	1.388.194,42	—	
24.884.700,07	26.910.700,07	-1.551.652,94	—	
26.392.852,06	132.246.852,06	-163.458,52	—	
26.392.852,06	132.246.852,06	-315.513,54	—	

Haushaltsjahr 2022

Einzelplan 06 Ministerium für Wissenschaft und Kultur

Kapitel 0675 Förderung der Kunst, Kultur- und Heimatpflege allgemein

Titel	Fkt	Zweckbestimmung	Ist-Einnahmen Ist-Ausgaben	Zu übertragende Haushaltsreste, Vorgriffe (-)	Summe der Einnahmen/ Ausgaben (Spalte 4 + 5)	Haushaltsansatz
1	2	3	EUR	EUR	EUR	EUR
E I N N A H M E N						
119 41-3	187	Rückzahlung von Überzahlungen	38.899,04	—	38.899,04	5.000
119 61-8	187	Sonstige Verwaltungseinnahmen im Bereich der Spielbankmittel <i>Vgl. K-Vermerk zu Ausgabetitelgruppe 61, Ausgabetitelgruppe 71, Ausgabetitelgruppe 77, Ausgabetitelgruppe 87, Ausgabetitelgruppe 91, Ausgabetitelgruppe 93 und Ausgabetitelgruppe 96.</i>	—	—	—	—
119 63-4	187	Sonstige Verwaltungseinnahmen im Bereich der Konzessionsabgabemittel <i>Vgl. K-Vermerk zu Ausgabetitelgruppe 63/64.</i>	2.621,00	—	2.621,00	—
119 66-9 apl.	182	Sonstige Verwaltungseinnahmen <i>HV aus Zentraler Haushaltsführung: Vgl. K-Vermerk zu Ausgabetitelgruppe 66.</i>	22.473,58	—	22.473,58	—
119 69-3 apl.	187	Sonstige Verwaltungseinnahmen <i>HV aus Zentraler Haushaltsführung: Vgl. K-Vermerk zu Ausgabetitelgruppe 69/70.</i>	8.056,88	—	8.056,88	—
124 01-8	187	Einnahmen aus Vermietung, Verpachtung und Nutzung	700,00	—	700,00	1.000
Titelgruppe(n)						
TGr. 67		Förderung der bildenden Kunst <i>Vgl. K-Vermerk zu Ausgabetitelgruppe 67.</i>	(3.150,00)	(—)	(3.150,00)	(—)
125 67-7	183	Einnahmen aus dem Verkauf von Kunstwerken	3.150,00	—	3.150,00	—
282 67-5	183	Sonstige Zuschüsse aus dem Inland	—	—	—	—
A U S G A B E N						
685 20-6	187	Zuschuss an die Kulturstiftung der Länder	1.038.999,82	—	1.038.999,82	1.039.000
685 21-4	162	Zuschuss an die Stiftung Preußischer Kulturbesitz	2.306.120,45	—	2.306.120,45	2.314.000
685 22-2	187	Zuschuss an die Bundesakademie für kulturelle Bildung	1.215.550,00	—	1.215.550,00	1.216.000
685 23-0	187	Zuschuss an das Film- und Medienbüro Niedersachsen e.V. <i>HV aus Zentraler Haushaltsführung: Die Ausgabe darf überschritten werden bis zur Höhe der Ist-Einnahmen bei 119 23.</i>	115.000,00	—	115.000,00	115.000
685 25-7	187	Zuschuss an den Landesverband der Sinti	—	—	—	—
685 26-5	183	Zuschuss an die Stiftung "Historisches Bergbau Netzwerk Erzbergwerk Rammelsberg, Altstadt von Goslar und Oberharzer Wasserwirtschaft" <i>Übertragbar.</i>	460.000,00	—	460.000,00	460.000
686 12-1	187	Mitgliedsbeiträge an Vereine, Verbände und Gesellschaften	25.947,32	—	25.947,32	28.000

Aus dem Vorjahr übertragene Haushaltsreste, Vorgriffe (-)	Gesamtsoll (Spalte 7 + 8)	Gegenüber dem Gesamtsoll beträgt die Summe der Einnahmen/Ausgaben mehr/weniger (-) (Spalte 6 - 9)	Über- und außerplanmäßige Ausgaben, Vorgriffe	Begründung der Abweichungen gegenüber dem Gesamtsoll
EUR	EUR	EUR	EUR	
8	9	10	11	12
—	5.000,00	33.899,04	—	
—	—	—	—	
—	—	2.621,00	—	
—	—	22.473,58	—	
—	—	8.056,88	—	
—	1.000,00	-300,00	—	
(—)	(—)	(3.150,00)	(—)	
—	—	3.150,00	—	
—	—	—	—	
—	1.039.000,00	-0,18	—	
—	2.314.000,00	-7.879,55	—	
—	1.216.000,00	-450,00	—	
—	115.000,00	—	—	
—	—	—	—	
—	460.000,00	—	—	
—	28.000,00	-2.052,68	—	

Haushaltsjahr 2022

Einzelplan 06 Ministerium für Wissenschaft und Kultur

Kapitel 0675 Förderung der Kunst, Kultur- und Heimatpflege allgemein

Titel	Fkt	Zweckbestimmung	Ist-Einnahmen Ist-Ausgaben	Zu übertragende Haushaltsreste, Vorgriffe (-)	Summe der Einnahmen/ Ausgaben (Spalte 4 + 5)	Haushaltsansatz
1	2	3	EUR	EUR	EUR	EUR
TGr. 61		<p>Titelgruppe(n)</p> <p>Zur zusätzlichen Förderung der sonstigen Maßnahmen der Kunst, Kultur- und Heimatpflege aus Spielbankmitteln Übertragbar. <i>Die Ausgaben der Titelgruppe dürfen überschritten werden bis zur Höhe der Ist-Einnahmen bei 119 61.</i> <i>Vgl. D-Vermerk zu 0665 - Ausgabeteilgruppe 71.</i> <i>*** Von dem Ansatz der Titelgruppe darf ein Betrag in Höhe von 250 EUR nicht verausgabt werden.</i></p>	(405.627,36)	(379.920,25)	(785.547,61)	(188.000)
547 61-0	187	Nicht aufteilbare sächliche Verwaltungsausgaben	29.538,16	—	29.538,16	5.000
685 61-3	187	Zuschüsse an öffentliche Einrichtungen	206.089,20	379.920,25	586.009,45	163.000
686 61-0	187	Zuschüsse an Sonstige	170.000,00	—	170.000,00	—
883 61-0	187	Zuweisungen für Investitionen an Gemeinden und Gemeindeverbände	—	—	—	20.000
TGr. 62		<p>Ausstattungs- und Investitionsprogramm für kleine Kulturträger in Niedersachsen Übertragbar. <i>*** Gemäß § 35 Abs. 2 LHO dürfen Ausgaben der Titelgruppe im Rahmen des Verwendungszwecks auch geleistet werden, wenn an anderer Stelle des Landshaushalts Mittel für denselben Zweck veranschlagt sind.</i> <i>HV aus Zentraler Haushaltsführung:</i> <i>Die Ausgaben der Titelgruppe dürfen überschritten werden bis zur Höhe der Ist-Einnahmen bei 119 62.</i></p>	(1.945.279,29)	(2.404.553,92)	(4.349.833,21)	(2.500.000)
685 62-1	187	Zuschüsse für laufende Zwecke an öffentliche Einrichtungen	200.000,00	—	200.000,00	—
894 62-0	187	Zuschüsse für Investitionen an öffentliche Einrichtungen	1.745.279,29	2.404.553,92	4.149.833,21	2.500.000
TGr. 63/64		<p>Verstärkte Förderung der Bereiche Kunst und Kultur aus Glücksspielabgaben aufgrund § 14 NGLüSpG Übertragbar. <i>Die Ausgaben der Titelgruppe dürfen überschritten werden bis zur Höhe der Ist-Einnahmen bei 119 63.</i> <i>*** Ausgaben dürfen in Höhe des gesetzlichen Anteils an der Glücksspielabgabe geleistet werden.</i> <i>Gemäß § 17 Abs. 1 S. 2 LHO ist die Nr. I der Erläuterung verbindlich.</i></p>	(8.869.793,94)	(1.514.736,38)	(10.384.530,32)	(7.306.000)
429 63-3	187	Nicht aufteilbare Personalausgaben	15.891,65	—	15.891,65	—
547 63-6	187	Nicht aufteilbare sächliche Verwaltungsausgaben	237.612,40	—	237.612,40	—
682 63-0	187	Zuschüsse an Landesbetriebe für laufende Zwecke	—	—	—	—
685 63-0	187	Zuschüsse an öffentliche Einrichtungen	1.465.532,35	1.514.736,38	2.980.268,73	420.000
685 64-8	185	Finanzhilfen <i>*** Gemäß § 17 Abs. 1 S. 2 LHO ist die Erläuterung verbindlich.</i>	6.710.555,45	—	6.710.555,45	5.223.000
686 63-6	187	Zuschüsse an Sonstige	154.531,94	—	154.531,94	—
812 63-1	187	Erwerb von Geräten und sonstigen beweglichen Sachen	—	—	—	—
891 63-9	187	Zuschüsse an Landesbetriebe für Investitionen	—	—	—	—
893 63-1	187	Zuschüsse für Investitionen an Sonstige	250.000,00	—	250.000,00	—

Aus dem Vorjahr übertragene Haushaltsreste, Vorgriffe (-)	Gesamtsoll (Spalte 7 + 8)	Gegenüber dem Gesamtsoll beträgt die Summe der Einnahmen/Ausgaben mehr/weniger (-) (Spalte 6 - 9)	Über- und außerplanmäßige Ausgaben, Vorgriffe	Begründung der Abweichungen gegenüber dem Gesamtsoll								
EUR	EUR	EUR	EUR									
8	9	10	11	12								
(616.164,84)	(804.164,84)	(-18.617,23)	(—)									
—	5.000,00	24.538,16	—									
616.164,84	779.164,84	-193.155,39	—									
—	—	170.000,00	—									
—	20.000,00	-20.000,00	—									
(1.903.069,70)	(4.403.069,70)	(-53.236,49)	(—)									
—	—	200.000,00	—									
1.903.069,70	4.403.069,70	-253.236,49	—									
(1.530.811,99)	(8.836.811,99)	(1.547.718,33)	(1.546.322,33)	<p>TGr. 63/64: Die verbindliche Erläuterung lautet: I.</p> <p>Der gesetzliche Anteil an der Glücksspielabgabe beträgt für die Haushaltsjahre 2022 und 2023 jeweils:</p> <table border="1"> <tr> <td>Gem. § 14 Abs. 2 Nr. 3 NGLüSpG für den Landesverband Nds. Musikschulen e.V.</td> <td>1.106 Tsd. EUR</td> </tr> <tr> <td>Gem. § 14 Abs. 2 Nr. 4 NGLüSpG für den Landesmusikrat Niedersachsen e.V.</td> <td>116 Tsd. EUR</td> </tr> <tr> <td>Gem. § 14 Abs. 2 Nr. 5 NGLüSpG für die Stiftung Niedersachsen</td> <td>4.000 Tsd. EUR</td> </tr> <tr> <td>Gem. § 14 Abs. 3 Nr. 3 NGLüSpG für Förderungen im Bereich der Kunst und Kultur</td> <td>2.082 Tsd. EUR</td> </tr> </table> <p>Aus den Mitteln der Glücksspielabgabe dürfen Ausgaben für die Bereiche der Kapitel 0660, 0661, 0662, 0663, 0664, 0665, 0674, 0675, 0676 und 0680 geleistet werden.</p> <p>685 64: Die verbindliche Erläuterung lautet: Finanzhilfen gem. § 14 NGLüSpG für den Landesverband Nds. Musikschulen e.V. und den Landesmusikrat Niedersachsen e. V. zur Förderung der Musikschulen und der Ensembles der instrumentalen und vokalen Laienmusik sowie die Finanzhilfe für die Stiftung Niedersachsen.</p> <p>Vgl. Begründung in Anlage I.</p>	Gem. § 14 Abs. 2 Nr. 3 NGLüSpG für den Landesverband Nds. Musikschulen e.V.	1.106 Tsd. EUR	Gem. § 14 Abs. 2 Nr. 4 NGLüSpG für den Landesmusikrat Niedersachsen e.V.	116 Tsd. EUR	Gem. § 14 Abs. 2 Nr. 5 NGLüSpG für die Stiftung Niedersachsen	4.000 Tsd. EUR	Gem. § 14 Abs. 3 Nr. 3 NGLüSpG für Förderungen im Bereich der Kunst und Kultur	2.082 Tsd. EUR
Gem. § 14 Abs. 2 Nr. 3 NGLüSpG für den Landesverband Nds. Musikschulen e.V.	1.106 Tsd. EUR											
Gem. § 14 Abs. 2 Nr. 4 NGLüSpG für den Landesmusikrat Niedersachsen e.V.	116 Tsd. EUR											
Gem. § 14 Abs. 2 Nr. 5 NGLüSpG für die Stiftung Niedersachsen	4.000 Tsd. EUR											
Gem. § 14 Abs. 3 Nr. 3 NGLüSpG für Förderungen im Bereich der Kunst und Kultur	2.082 Tsd. EUR											
—	—	15.891,65	—									
—	—	237.612,40	—									
—	—	—	—									
1.530.811,99	1.950.811,99	1.029.456,74	—									
—	5.223.000,00	1.487.555,45	1.546.322,33									
—	—	154.531,94	—									
—	—	—	—									
—	—	—	—									
—	—	250.000,00	—									

Haushaltsjahr 2022

Einzelplan 06 Ministerium für Wissenschaft und Kultur

Kapitel 0675 Förderung der Kunst, Kultur- und Heimatpflege allgemein

Titel	Fkt	Zweckbestimmung	Ist-Einnahmen Ist-Ausgaben	Zu übertragende Haushaltsreste, Vorgriffe (-)	Summe der Einnahmen/ Ausgaben (Spalte 4 + 5)	Haushaltsansatz
1	2	3	EUR	EUR	EUR	EUR
894 63-8	187	Zuschüsse für Investitionen an öffentliche Einrichtungen <i>*** Gemäß § 17 Abs. 1 S. 2 LHO ist die Erläuterung verbindlich.</i>	35.670,15	—	35.670,15	1.663.000
TGr. 66		Förderung der Musik "Offensive kinder- und familienfreundliches Niedersachsen" <i>Übertragbar.</i> <i>Vgl. D-Vermerk zu 0665 - Ausgabetitelgruppe 72/73/74/75/76.</i> <i>*** Gemäß § 17 Abs. 1 S. 2 LHO sind die Nrn. I und II der Erläuterungen zu den Titelgruppen 66 bis 68 allgemein verbindlich.</i> <i>HV aus Zentraler Haushaltsführung:</i> <i>Die Ausgaben der Titelgruppe dürfen überschritten werden bis zur Höhe der Ist-Einnahmen bei 119 66.</i> <i>*** Gemäß § 35 Abs. 2 LHO dürfen Ausgaben der Titelgruppe im Rahmen des Verwendungszwecks auch geleistet werden, wenn an anderer Stelle des Landeshaushalts Mittel für denselben Zweck veranschlagt sind.</i>	(3.941.587,83)	(2.125.557,25)	(6.067.145,08)	(3.253.000)
547 66-0	182	Nicht aufteilbare sächliche Verwaltungsausgaben	3.007,49	—	3.007,49	26.000
633 66-4	182	Zuweisungen an Gemeinden und Gemeindeverbände	19.310,00	—	19.310,00	—
685 66-4	182	Zuschüsse an öffentliche Einrichtungen	—	2.125.557,25	2.125.557,25	1.074.000
686 66-0	182	Zuschüsse an Sonstige	3.919.270,34	—	3.919.270,34	2.153.000
893 66-6	182	Zuschüsse für Investitionen an Sonstige	—	—	—	—
TGr. 67		Förderung der bildenden Kunst <i>Übertragbar.</i> <i>Die Ausgaben der Titelgruppe dürfen überschritten werden bis zur Höhe der Ist-Einnahmen bei Einnahmetitelgruppe 67.</i> <i>*** Abweichend von § 63 Abs. 4 LHO dürfen landeseigene Kunstwerke von überwiegend regionaler Bedeutung unentgeltlich der Stiftung Braunschweigischer Kulturbesitz, dem Landschaftsverband Stade e.V. und der Oldenburgischen Landschaft überlassen oder an diese zur dauerhaften Nutzung abgegeben werden.</i> <i>Gemäß § 17 Abs. 1 S. 2 LHO sind die Nrn. I und II der Erläuterungen zu den Titelgruppen 66 bis 68 allgemein verbindlich.</i>	(1.219.500,00)	(17.000,00)	(1.236.500,00)	(1.210.000)
547 67-9	183	Nicht aufteilbare sächliche Verwaltungsausgaben	29.396,25	—	29.396,25	28.000

Aus dem Vorjahr übertragene Haushaltsreste, Vorgriffe (-)	Gesamtsohl (Spalte 7 + 8)	Gegenüber dem Gesamtsohl beträgt die Summe der Einnahmen/Ausgaben mehr/weniger (-) (Spalte 6 - 9)	Über- und außerplanmäßige Ausgaben, Vorgriffe	Begründung der Abweichungen gegenüber dem Gesamtsohl
EUR	EUR	EUR	EUR	
8	9	10	11	12
—	1.663.000,00	-1.627.329,85	—	894 63: Die verbindliche Erläuterung lautet: Davon entfallen bis zu 500 Tsd. EUR auf Maßnahmen im Bereich Soziokultur.
(3.051.325,38)	(6.304.325,38)	(-237.180,30)	(—)	TGr. 66: Die verbindliche Erläuterung lautet: I. Aus den Titelgruppen 66 bis 68 werden auch Stipendien als Leistungen eigener Art für die in Aus- und Weiterbildung befindlichen Künstler – im Einzelfall bis zur Höhe von 18 Tsd. EUR jährlich – gewährt. Die Stipendien können über das Haushaltsjahr hinaus bewilligt werden. Insgesamt dürfen die Zahlungen den Betrag von 511 Tsd. EUR pro Jahr nicht überschreiten. Im Einzelnen handelt es sich um folgende Stipendien: 1. Stipendien für Studienaufenthalte in niedersächsischen Künstlerstätten 2. Stipendien für Studienaufenthalte in ausländischen Künstlerstätten Die Stipendien werden in Anlehnung an die bundesweiten Empfehlungen des Kulturausschusses der Kultusministerkonferenz gewährt. 3. Stipendium für Studienaufenthalte am Zentralinstitut für Kunstgeschichte in München 4. Sonstige Stipendien Alle Stipendien werden öffentlich ausgeschrieben.
—	26.000,00	-22.992,51	—	
—	—	19.310,00	—	
—	1.074.000,00	1.051.557,25	—	
3.051.325,38	5.204.325,38	-1.285.055,04	—	
—	—	—	—	
(26.500,00)	(1.236.500,00)	(—)	(—)	II. 1. In der Titelgruppe 66 sind Mittel zur Projektförderung u. a. von Musikschulen in Kooperation mit Kitas, Kindergärten und allgemeinbildenden Schulen vorgesehen. Da diese grundsätzlich schuljahresbegleitend durchgeführt werden, können die Mittel dieser Titelgruppen auch über das Haushaltsjahr hinaus bewilligt werden. 2. In der Titelgruppe 67 sind 12,5 Tsd. EUR für den Sprengel-Preis vorgesehen, der in Kooperation mit der Niedersächsischen Sparkassenstiftung ausgelobt und an einen herausragenden Künstler/eine herausragende Künstlerin aus dem Bereich Bildende Kunst vergeben wird. Der Sprengel-Preis wird alle zwei Jahre öffentlich ausgeschrieben und vergeben und umfasst neben dem Preisgeld in Höhe von 12,5 Tsd. EUR auch ein mit 12,5 Tsd. EUR dotiertes Reisestipendium in eines oder mehrere europäische Länder mit anschließender Ausstellung im Sprengel Museum. 3. In der Titelgruppe 68 sind 30 Tsd. EUR für Literaturpreise des Landes Niedersachsen vorgesehen, die im jährlichen Wechsel vergeben werden. Der Nicolas-Born-Preis (Hauptpreis mit 20 Tsd. EUR, Nicolas-Born-Debütpreis mit 10 Tsd. EUR) wird vergeben für ein herausragendes deutschsprachiges literarisches uvre in Prosa, Drama, Lyrik oder anderen literarischen Genres. Der Nicolas-Born-Debütpreis soll ein literarisches Debüt in deutscher Sprache auszeichnen. Der Walter-Kempowski-Preis für biografische Literatur ist mit 20 Tsd. EUR dotiert. Weiterhin sind 10 Tsd. EUR für das Auswahlverfahren sowie für die Organisation und Durchführung einer Leserreise der Preisträgerin/ des Preisträgers durch Niedersachsen vorgesehen. Der Preis zeichnet AutorInnen aus, denen es mit ihren literarischen Arbeiten gelingt, die Einflüsse und Auswirkungen zeitgeschichtlicher Ereignisse auf die individuelle Biografie darzustellen. Zugelassen sind alle Textformen von herausragender literarischer Qualität. TGr. 67:
—	28.000,00	1.396,25	—	

Haushaltsjahr 2022

Einzelplan 06 Ministerium für Wissenschaft und Kultur

Kapitel 0675 Förderung der Kunst, Kultur- und Heimatpflege allgemein

Titel	Fkt	Zweckbestimmung	Ist-Einnahmen Ist-Ausgaben	Zu übertragende Haushaltsreste, Vorgriffe (-)	Summe der Einnahmen/ Ausgaben (Spalte 4 + 5)	Haushaltsansatz
1	2	3	EUR	EUR	EUR	EUR
noch 547 67-9						
685 67-2	183	Zuschüsse an öffentliche Einrichtungen	1.003.803,75	17.000,00	1.020.803,75	1.095.000
686 67-9	183	Zuschüsse an Sonstige	186.300,00	—	186.300,00	24.000
812 67-4	183	Erwerb von Kunstwerken	—	—	—	63.000
893 67-4	183	Zuschüsse für Investitionen an Sonstige	—	—	—	—
894 67-0	183	Zuschüsse für Investitionen an öffentliche Einrichtungen	—	—	—	—
TGr. 68		Förderung der Literatur <i>Übertragbar.</i> <i>Vgl. D-Vermerk zu 0665 - Ausgabetitelgruppe 72/73/74/75/76.</i> <i>*** Gemäß § 17 Abs. 1 S. 2 LHO sind die Nrn. I und II der Erläuterungen zu den Titelgruppen 66 bis 68 allgemein verbindlich.</i> <i>HV aus Zentraler Haushaltsführung:</i> <i>Die Ausgaben der Titelgruppe dürfen überschritten werden bis zur Höhe der Ist-Einnahmen bei 119 68.</i>	(173.143,24)	(3.600,00)	(176.743,24)	(181.000)
429 68-4	187	Nicht aufteilbare Personalausgaben	—	—	—	—
547 68-7	187	Nicht aufteilbare sächliche Verwaltungsausgaben	8.832,97	—	8.832,97	45.000
685 68-0	187	Zuschüsse an öffentliche Einrichtungen	133.432,77	—	133.432,77	136.000
686 68-7	187	Zuschüsse an Sonstige	30.877,50	3.600,00	34.477,50	—
TGr. 69/70		Förderung der Heimatpflege <i>Übertragbar.</i> <i>Vgl. D-Vermerk zu 0665 - Ausgabetitelgruppe 72/73/74/75/76.</i> <i>HV aus Zentraler Haushaltsführung:</i> <i>Die Ausgaben der Titelgruppe dürfen überschritten werden bis zur Höhe der Ist-Einnahmen bei 119 69.</i>	(5.145.732,60)	(46.850,00)	(5.192.582,60)	(4.797.000)
685 69-9	187	Zuschüsse für die Ostfriesische Landschaft und das Theaterpädagogische Zentrum Lingen	2.234.000,00	46.850,00	2.280.850,00	2.234.000
685 70-2	187	Zuschüsse an öffentliche Einrichtungen	2.911.732,60	—	2.911.732,60	2.563.000
TGr. 71		Zur zusätzlichen Förderung der Musik aus Spielbankmitteln <i>Übertragbar.</i> <i>Die Ausgaben der Titelgruppe dürfen überschritten werden bis zur Höhe der Ist-Einnahmen bei 119 61.</i> <i>Vgl. D-Vermerk zu 0665 - Ausgabetitelgruppe 71.</i>	(358.339,84)	(563.726,13)	(922.065,97)	(377.000)
429 71-4	182	Nicht aufteilbare Personalausgaben	—	—	—	—
547 71-7	182	Nicht aufteilbare sächliche Verwaltungsausgaben	—	—	—	—
633 71-0	182	Zuweisungen an Gemeinden und Gemeindeverbände	—	—	—	173.000

Aus dem Vorjahr übertragene Haushaltsreste, Vorgriffe (-)	Gesamtsoll (Spalte 7 + 8)	Gegenüber dem Gesamtsoll beträgt die Summe der Einnahmen/Ausgaben mehr/weniger (-) (Spalte 6 - 9)	Über- und außerplanmäßige Ausgaben, Vorgriffe	Begründung der Abweichungen gegenüber dem Gesamtsoll
EUR	EUR	EUR	EUR	
8	9	10	11	12
				Die verbindliche Erläuterung lautet: Vgl. Erläuterungen zu Titelgruppen 66 bis 68 allgemein.
26.500,00	1.121.500,00	-100.696,25	—	
—	24.000,00	162.300,00	—	
—	63.000,00	-63.000,00	—	
—	—	—	—	
—	—	—	—	
(—)	(181.000,00)	(-4.256,76)	(—)	TGr. 68: Die verbindliche Erläuterung lautet: Vgl. Erläuterungen zu Titelgruppen 66 bis 68 allgemein.
—	—	—	—	
—	45.000,00	-36.167,03	—	
—	136.000,00	-2.567,23	—	
—	—	34.477,50	—	
(417.525,72)	(5.214.525,72)	(-21.943,12)	(—)	
—	2.234.000,00	46.850,00	—	
417.525,72	2.980.525,72	-68.793,12	—	
(545.065,97)	(922.065,97)	(—)	(—)	
—	—	—	—	
—	—	—	—	
—	173.000,00	-173.000,00	—	

Haushaltsjahr 2022

Einzelplan 06 Ministerium für Wissenschaft und Kultur

Kapitel 0675 Förderung der Kunst, Kultur- und Heimatpflege allgemein

Titel	Fkt	Zweckbestimmung	Ist-Einnahmen Ist-Ausgaben	Zu übertragende Haushaltsreste, Vorgriffe (-)	Summe der Einnahmen/ Ausgaben (Spalte 4 + 5)	Haushaltsansatz
1	2	3	EUR	EUR	EUR	EUR
685 71-0	182	Zuschüsse an öffentliche Einrichtungen	—	563.726,13	563.726,13	204.000
686 71-7	182	Zuschüsse an Sonstige	358.339,84	—	358.339,84	—
TGr. 75		Kulturelle Internationalisierung <i>Übertragbar.</i> <i>*** Gemäß § 35 Abs. 2 LHO dürfen Ausgaben der Titelgruppe im Rahmen des Verwendungszwecks auch geleistet werden, wenn an anderer Stelle des Landeshaushalts Mittel für denselben Zweck veranschlagt sind.</i>	(48.114,97)	(2.000,00)	(50.114,97)	(50.000)
429 75-7	024	Nicht aufteilbare Personalausgaben	—	—	—	20.000
547 75-0	024	Nicht aufteilbare sächliche Verwaltungsausgaben	—	—	—	10.000
685 75-3	024	Zuschüsse an öffentliche Einrichtungen	—	2.000,00	2.000,00	—
686 75-0	024	Zuschüsse an Sonstige	48.114,97	—	48.114,97	20.000
TGr. 77		Zur zusätzlichen Förderung der Bibliotheken aus Spielbankmitteln <i>Übertragbar.</i> <i>Die Ausgaben der Titelgruppe dürfen überschritten werden bis zur Höhe der Ist-Einnahmen bei 119 61.</i> <i>Vgl. D-Vermerk zu 0665 - Ausgabeteilgruppe 71.</i>	(102.317,66)	(5.506,96)	(107.824,62)	(86.000)
429 77-3	162	Nicht aufteilbare Personalausgaben	—	—	—	—
547 77-6	162	Nicht aufteilbare sächliche Verwaltungsausgaben	102.317,66	5.506,96	107.824,62	86.000
TGr. 78		Kulturhauptstadt <i>Übertragbar.</i> <i>Ausgaben der Titelgruppe dürfen nur mit Einwilligung des MF geleistet werden.</i>	(—)	(—)	(—)	(—)
547 78-4	187	Nicht aufteilbare sächliche Verwaltungsausgaben	—	—	—	—
633 78-8	187	Sonstige Zuweisungen an Gemeinden	—	—	—	—
TGr. 87		Zur zusätzlichen Förderung der bildenden Kunst aus Spielbankmitteln <i>Übertragbar.</i> <i>Die Ausgaben der Titelgruppe dürfen überschritten werden bis zur Höhe der Ist-Einnahmen bei 119 61.</i> <i>Vgl. D-Vermerk zu 0665 - Ausgabeteilgruppe 71.</i>	(557.728,82)	(203.055,80)	(760.784,62)	(655.000)
523 87-7	183	Erwerb von Kunstwerken	—	—	—	51.000
547 87-3	183	Nicht aufteilbare sächliche Verwaltungsausgaben	—	—	—	—
685 87-7	183	Zuschüsse an öffentliche Einrichtungen	557.728,82	203.055,80	760.784,62	515.000
686 87-3	183	Zuschüsse an Sonstige	—	—	—	—
812 87-9	183	Erwerb von Kunstwerken	—	—	—	51.000
883 87-3	183	Zuweisungen für Investitionen an Gemeinden und Gemeindeverbände	—	—	—	38.000
TGr. 91		Zur zusätzlichen Förderung der Literatur aus Spielbankmitteln <i>Übertragbar.</i> <i>Die Ausgaben der Titelgruppe dürfen überschritten werden bis zur Höhe der Ist-Einnahmen bei 119 61.</i> <i>Vgl. D-Vermerk zu 0665 - Ausgabeteilgruppe 71.</i>	(191.563,30)	(53.492,44)	(245.055,74)	(179.000)
429 91-9	187	Nicht aufteilbare Personalausgaben	—	—	—	—
547 91-1	187	Nicht aufteilbare sächliche Verwaltungsausgaben	—	—	—	—
633 91-5	187	Zuweisungen an Gemeinden und Gemeindeverbände	18.000,00	—	18.000,00	—

Aus dem Vorjahr übertragene Haushaltsreste, Vorgriffe (-)	Gesamtsoll (Spalte 7 + 8)	Gegenüber dem Gesamtsoll beträgt die Summe der Einnahmen/Ausgaben mehr/weniger (-) (Spalte 6 - 9)	Über- und außerplanmäßige Ausgaben, Vorgriffe	Begründung der Abweichungen gegenüber dem Gesamtsoll
EUR	EUR	EUR	EUR	
8	9	10	11	12
545.065,97	749.065,97	-185.339,84	—	
—	—	358.339,84	—	
(2.000,00)	(52.000,00)	(-1.885,03)	(—)	
—	20.000,00	-20.000,00	—	
—	10.000,00	-10.000,00	—	
—	—	2.000,00	—	
2.000,00	22.000,00	26.114,97	—	
(21.824,62)	(107.824,62)	(—)	(—)	
—	—	—	—	
21.824,62	107.824,62	—	—	
(—)	(—)	(—)	(—)	
—	—	—	—	
—	—	—	—	
(105.784,62)	(760.784,62)	(—)	(—)	
—	51.000,00	-51.000,00	—	
—	—	—	—	
105.784,62	620.784,62	140.000,00	—	
—	—	—	—	
—	51.000,00	-51.000,00	—	
—	38.000,00	-38.000,00	—	
(66.055,74)	(245.055,74)	(—)	(—)	
—	—	—	—	
—	—	—	—	
—	—	18.000,00	—	

Haushaltsjahr 2022

Einzelplan 06 Ministerium für Wissenschaft und Kultur

Kapitel 0675 Förderung der Kunst, Kultur- und Heimatpflege allgemein

Titel	Fkt	Zweckbestimmung	Ist-Einnahmen Ist-Ausgaben	Zu übertragende Haushaltsreste, Vorgriffe (-)	Summe der Einnahmen/ Ausgaben (Spalte 4 + 5)	Haushaltsansatz
1	2	3	EUR	EUR	EUR	EUR
685 91-5	187	Zuschüsse an öffentliche Einrichtungen	51.287,00	53.492,44	104.779,44	179.000
686 91-1	187	Zuschüsse an Sonstige	122.276,30	—	122.276,30	—
894 91-3	187	Zuschüsse für Investitionen an öffentliche Einrichtungen	—	—	—	—
TGr. 93		Zur zusätzlichen Förderung der Heimatpflege aus Spielbankmitteln <i>Übertragbar.</i> <i>Die Ausgaben der Titelgruppe dürfen überschritten werden bis zur Höhe der Ist-Einnahmen bei 119 61.</i> <i>Vgl. D-Vermerk zu 0665 - Ausgabetitelgruppe 71.</i>	(1.347.610,86)	(980.310,31)	(2.327.921,17)	(1.473.000)
685 93-1	187	Zuschüsse an öffentliche Einrichtungen	1.317.610,86	980.310,31	2.297.921,17	1.447.000
883 93-8	187	Zuweisungen für Investitionen an Gemeinden und Gemeindeverbände	—	—	—	26.000
894 93-0 apl.	187	Zuschüsse für Investitionen an öffentliche Einrichtungen	30.000,00	—	30.000,00	—
TGr. 96		Zur zusätzlichen Förderung der Kunstschulen aus Spielbankmitteln "Offensive kinder- und familienfreundliches Niedersachsen" <i>Übertragbar.</i> <i>Die Ausgaben der Titelgruppe dürfen überschritten werden bis zur Höhe der Ist-Einnahmen bei 119 61.</i> <i>Vgl. D-Vermerk zu 0665 - Ausgabetitelgruppe 71.</i>	(139.669,58)	(—)	(139.669,58)	(100.000)
547 96-2	187	Nicht aufteilbare sächliche Verwaltungsausgaben	—	—	—	—
685 96-6	187	Zuschüsse an öffentliche Einrichtungen	33.638,50	—	33.638,50	100.000
686 96-2	187	Zuschüsse an Sonstige	106.031,08	—	106.031,08	—
		Abschluss Kapitel 0675				
		1 Verwaltungseinnahmen, Einnahmen aus Schuldendienst und dergleichen	75.900,50	—	75.900,50	6.000
		2 Einnahmen aus Zuweisungen und Zuschüssen mit Ausnahme für Investitionen	—	—	—	—
		Summe der Einnahmen	75.900,50	—	75.900,50	6.000
		4 Personalausgaben	15.891,65	—	15.891,65	20.000
		5 Sächliche Verwaltungsausgaben, militärische Beschaffungen usw. Ausgaben für den Schuldendienst	410.704,93	5.506,96	416.211,89	251.000
		6 Ausgaben für Zuweisungen und Zuschüsse mit Ausnahme für Investitionen	27.120.080,86	5.890.248,56	33.010.329,42	22.895.000
		8 Sonstige Ausgaben für Investitionen und Investitionsfördermaßnahmen	2.060.949,44	2.404.553,92	4.465.503,36	4.361.000
		Summe der Ausgaben	29.607.626,88	8.300.309,44	37.907.936,32	27.527.000
		Zuschuss	29.531.726,38	8.300.309,44	37.832.035,82	27.521.000

Aus dem Vorjahr übertragene Haushaltsreste, Vorgriffe (-)	Gesamtsoll (Spalte 7 + 8)	Gegenüber dem Gesamtsoll beträgt die Summe der Einnahmen/Ausgaben mehr/weniger (-) (Spalte 6 - 9)	Über- und außerplanmäßige Ausgaben, Vorgriffe	Begründung der Abweichungen gegenüber dem Gesamtsoll
EUR	EUR	EUR	EUR	
8	9	10	11	12
66.055,74	245.055,74	-140.276,30	—	apl. 894 93: Vgl. Begründung in Anlage I.
—	—	122.276,30	—	
—	—	—	—	
(854.921,17)	(2.327.921,17)	(—)	(30.000,00)	
854.921,17	2.301.921,17	-4.000,00	—	
—	26.000,00	-26.000,00	—	
—	—	30.000,00	30.000,00	
(21.302,35)	(121.302,35)	(18.367,23)	(—)	
—	—	—	—	
21.302,35	121.302,35	-87.663,85	—	
—	—	106.031,08	—	
—	6.000,00	69.900,50	—	
—	—	—	—	
—	6.000,00	69.900,50	—	
—	20.000,00	-4.108,35	—	
21.824,62	272.824,62	143.387,27	—	
7.237.457,78	30.132.457,78	2.877.871,64	1.546.322,33	
1.903.069,70	6.264.069,70	-1.798.566,34	30.000,00	
9.162.352,10	36.689.352,10	1.218.584,22	1.576.322,33	
9.162.352,10	36.683.352,10	1.148.683,72		

Haushaltsjahr 2022

Einzelplan 06 Ministerium für Wissenschaft und Kultur

Kapitel 0676 Denkmalpflege

Titel	Fkt	Zweckbestimmung	Ist-Einnahmen Ist-Ausgaben	Zu übertragende Haushaltsreste, Vorgriffe (-)	Summe der Einnahmen/ Ausgaben (Spalte 4 + 5)	Haushaltsansatz
1	2	3	EUR	EUR	EUR	EUR
E I N N A H M E N						
111 01-7	188	Gebühren, sonstige Entgelte	7.798,25	—	7.798,25	16.000
119 01-8	188	Sonstige Verwaltungseinnahmen *** Abweichend von § 61 Abs. 1 und § 63 Abs. 4 LHO dürfen Veröffentlichungen unentgeltlich abgegeben werden.	1.727,04	—	1.727,04	15.000
119 41-7	188	Rückzahlung von Überzahlungen	—	—	—	1.000
119 61-1	195	Vermischte Einnahmen im Bereich der Spiel- bankmittel Vgl. K-Vermerk zu Ausgabetitelgruppe 61.	106.729,86	—	106.729,86	—
119 71-9	195	Rückzahlungen von Überzahlungen bei der För- derung der Bau- und Kunstdenkmalpflege Vgl. K-Vermerk zu Ausgabetitelgruppe 71.	37.402,61	—	37.402,61	—
Titelgruppe(n)						
TGr. 66		Einnahmen aus Maßnahmen der Denkmalpflege Vgl. K-Vermerk zu Ausgabetitelgruppe 66.	(11.513,25)	(—)	(11.513,25)	(—)
119 66-2	188	Einnahmen aus Veröffentlichungen und Maßnah- men der Fort- und Weiterbildung *** Abweichend von § 61 Abs. 1 und § 63 Abs. 4 LHO dürfen Veröffentlichungen unentgeltlich abgegeben werden.	11.453,25	—	11.453,25	—
129 66-8	188	Einnahmen aus Nutzungs- und Überlassungs- verträgen und Werbung sowie Erlöse aus dem Verkauf von Denkmalschutzplaketten	60,00	—	60,00	—
TGr. 67		Vermittlung der Archäologie jägerischer Völker	(188.186,77)	(—)	(188.186,77)	(500.000)
129 67-6	188	Einnahmen aus laufendem Betrieb	88.186,77	—	88.186,77	300.000
233 67-8	188	Zuweisungen von Gemeinden und Gemeindever- bänden	100.000,00	—	100.000,00	200.000
282 67-9	188	Zuschüsse Dritter	—	—	—	—
TGr. 72		Zuwendungen Dritter Vgl. K-Vermerk zu Ausgabetitelgruppe 72.	(4.963.798,42)	(—)	(4.963.798,42)	(—)
233 72-4	195	Zuweisungen von Gemeinden und Gemeindever- bände	—	—	—	—
282 72-5	195	Zuschüsse Dritter	4.963.798,42	—	4.963.798,42	—
331 72-6	195	Zuweisungen für Investitionen vom Bund	—	—	—	—
342 72-8	195	Sonstige Zuschüsse für Investitionen aus dem Inland	—	—	—	—
A U S G A B E N						
412 02-5	188	Entschädigung für die Beauftragten für die Denkmalpflege	42.035,00	—	42.035,00	43.000
422 01-2	188	Bezüge und Nebenleistungen der Beamtinnen, Beamten, Richterinnen und Richter	1.302.510,55	—	1.302.510,55	6.326.000
422 19-5	188	Altersteilzeitzuschläge	—	—	—	—
427 39-1	188	Beschäftigungsentgelte für Ersatzkräfte für Lan- desbedienstete im Mutterschutz	—	—	—	—
428 01-0	188	Entgelte der Arbeitnehmerinnen und Arbeitneh- mer	4.653.897,77	—	4.653.897,77	—
428 06-1	188	Mehrarbeits- und Überstundenentgelte sowie Zeitzuschläge für Überstunden	—	—	—	6.000

Aus dem Vorjahr übertragene Haushaltsreste, Vorgriffe (-)	Gesamtsoll (Spalte 7 + 8)	Gegenüber dem Gesamtsoll beträgt die Summe der Einnahmen/Ausgaben mehr/weniger (-) (Spalte 6 - 9)	Über- und außerplanmäßige Ausgaben, Vorgriffe	Begründung der Abweichungen gegenüber dem Gesamtsoll
EUR	EUR	EUR	EUR	
8	9	10	11	12
—	16.000,00	-8.201,75	—	
—	15.000,00	-13.272,96	—	
—	1.000,00	-1.000,00	—	
—	—	106.729,86	—	
—	—	37.402,61	—	
(—)	(—)	(11.513,25)	(—)	
—	—	11.453,25	—	
—	—	60,00	—	
(—)	(500.000,00)	(-311.813,23)	(—)	
—	300.000,00	-211.813,23	—	
—	200.000,00	-100.000,00	—	
—	—	—	—	
(—)	(—)	(4.963.798,42)	(—)	
—	—	—	—	
—	—	4.963.798,42	—	
—	—	—	—	
—	—	—	—	
—	43.000,00	-965,00	—	
—	6.326.000,00	-5.023.489,45	—	422 01: Die verbindliche Erläuterung ist in der Anlage IV ausgebracht.
—	—	—	—	
—	—	—	—	
—	—	4.653.897,77	—	
—	6.000,00	-6.000,00	—	

Haushaltsjahr 2022
Einzelplan 06 Ministerium für Wissenschaft und Kultur
Kapitel 0676 Denkmalpflege

Titel	Fkt	Zweckbestimmung	Ist-Einnahmen Ist-Ausgaben	Zu übertragende Haushaltsreste, Vorgriffe (-)	Summe der Einnahmen/ Ausgaben (Spalte 4 + 5)	Haushaltsansatz
1	2	3	EUR	EUR	EUR	EUR
453 01-5	188	Trennungsgeld oder -entschädigung, Umzugskostenvergütungen	—	—	—	—
511 01-5	188	Geschäftsbedarf und Kommunikation sowie Geräte, Ausstattungs- und Ausrüstungsgegenstände, sonstige Gebrauchsgegenstände <i>Folgende Ausgaben sind gegenseitig deckungsfähig: 511 01, 517 01, 518 01, 519 01, 519 03, 523 01, 525 01, 526 01, 526 02 und 527 01.</i>	19.633,19	—	19.633,19	106.000
517 01-3	188	Bewirtschaftung der Grundstücke, Gebäude und Räume <i>Vgl. D-Vermerk zu 511 01.</i>	288.837,49	—	288.837,49	107.000
518 01-0	188	Mieten und Pachten für Grundstücke, Gebäude und Räume <i>Vgl. D-Vermerk zu 511 01.</i>	—	—	—	82.000
519 01-6	188	Kleinere Unterhaltungsarbeiten an Grundstücken, Gebäuden und Räumen <i>Vgl. D-Vermerk zu 511 01.</i>	—	—	—	4.000
519 03-2	188	Pflege und Unterhaltung der Vor- und Ziergärten sowie der Grünanlagen <i>Vgl. D-Vermerk zu 511 01.</i>	—	—	—	—
523 01-3	188	Bibliotheken, Kunst- und wissenschaftliche Sammlungen <i>Vgl. D-Vermerk zu 511 01.</i>	—	—	—	11.000
525 01-6	188	Aus- und Fortbildung der Bediensteten <i>Vgl. D-Vermerk zu 511 01.</i>	1.871,00	—	1.871,00	7.000
526 01-2	188	Ausgaben für Sachverständige <i>Vgl. D-Vermerk zu 511 01.</i>	5.105,37	—	5.105,37	—
526 02-0	188	Gerichtskosten und ähnliche Ausgaben <i>Vgl. D-Vermerk zu 511 01.</i>	—	—	—	—
527 01-9	188	Reisekostenvergütungen für Dienstreisen <i>Vgl. D-Vermerk zu 511 01.</i>	996,95	—	996,95	4.000
529 12-7	188	Zur Verfügung der Präsidentin/ des Präsidenten des Nieders. Landesamtes für Denkmalpflege	836,21	—	836,21	1.000
686 12-5	188	Mitgliedsbeiträge an Vereine, Verbände und Gesellschaften	9.000,00	—	9.000,00	9.000
812 01-5	188	Erwerb von Geräten und sonstigen beweglichen Sachen	—	—	—	—
981 06-2	891	Abführung an 1321 - 381 06	669.526,34	—	669.526,34	670.000
TGr. 61		Titelgruppe(n) Zur zusätzlichen Förderung der Denkmalpflege aus Spielbankmitteln <i>Übertragbar.</i> <i>Die Ausgaben der Titelgruppe dürfen überschritten werden bis zur Höhe der Ist-Einnahmen bei 119 61.</i>	(1.173.296,25)	(3.370.204,59)	(4.543.500,84)	(1.399.000)
429 61-0	195	Nicht aufteilbare Personalausgaben	399.833,32	—	399.833,32	202.000
547 61-3	195	Nicht aufteilbare sächliche Verwaltungsausgaben	16.592,71	—	16.592,71	153.000
633 61-7	195	Zuweisungen an Gemeinden und Gemeindeverbände	—	—	—	118.000
685 61-7	195	Zuschüsse an öffentliche Einrichtungen	8.613,57	3.370.204,59	3.378.818,16	169.000
686 61-3	195	Zuschüsse an Sonstige	—	—	—	—
812 61-9	195	Erwerb von Geräten und sonstigen beweglichen Sachen	—	—	—	31.000
883 61-3	195	Zuweisungen für Investitionen an Gemeinden und Gemeindeverbände	294.718,34	—	294.718,34	440.000
893 61-9	195	Zuschüsse für Investitionen an Sonstige	453.538,31	—	453.538,31	286.000

Aus dem Vorjahr übertragene Haushaltsreste, Vorgriffe (-)	Gesamtsoll (Spalte 7 + 8)	Gegenüber dem Gesamtsoll beträgt die Summe der Einnahmen/Ausgaben mehr/weniger (-) (Spalte 6 - 9)	Über- und außerplanmäßige Ausgaben, Vorgriffe	Begründung der Abweichungen gegenüber dem Gesamtsoll
EUR	EUR	EUR	EUR	
8	9	10	11	12
—	—	—	—	
—	106.000,00	-86.366,81	—	
—	107.000,00	181.837,49	—	
—	82.000,00	-82.000,00	—	
—	4.000,00	-4.000,00	—	
—	—	—	—	
—	11.000,00	-11.000,00	—	
—	7.000,00	-5.129,00	—	
—	—	5.105,37	—	
—	—	—	—	
—	4.000,00	-3.003,05	—	
—	1.000,00	-163,79	—	
—	9.000,00	—	—	
—	—	—	—	
—	670.000,00	-473,66	—	
(3.037.770,98)	(4.436.770,98)	(106.729,86)	(—)	
—	202.000,00	197.833,32	—	
—	153.000,00	-136.407,29	—	
—	118.000,00	-118.000,00	—	
3.037.770,98	3.206.770,98	172.047,18	—	
—	—	—	—	
—	31.000,00	-31.000,00	—	
—	440.000,00	-145.281,66	—	
—	286.000,00	167.538,31	—	

Haushaltsjahr 2022

Einzelplan 06 Ministerium für Wissenschaft und Kultur

Kapitel 0676 Denkmalpflege

Titel	Fkt	Zweckbestimmung	Ist-Einnahmen Ist-Ausgaben	Zu übertragende Haushaltsreste, Vorgriffe (-)	Summe der Einnahmen/ Ausgaben (Spalte 4 + 5)	Haushaltsansatz
1	2	3	EUR	EUR	EUR	EUR
894 61-5	195	Zuschüsse für Investitionen an öffentliche Einrichtungen	—	—	—	—
TGr. 66		Maßnahmen der Denkmalpflege <i>Übertragbar.</i> <i>Die Ausgaben der Titelgruppe dürfen überschritten werden bis zur Höhe der Ist-Einnahmen bei Einnahmetitelgruppe 66.</i>	(672.573,52)	(45.741,77)	(718.315,29)	(717.000)
427 66-9	188	Beschäftigungsentgelte an Vertretungs- und Aus- hilfskräfte, Praktikanten und Volontäre	46.112,84	—	46.112,84	62.000
429 66-1	188	Nicht aufteilbare Personalausgaben	147.566,43	—	147.566,43	215.000
511 66-0	195	Geschäftsbedarf und Kommunikation sowie Geräte, Ausstattungs- und Ausrüstungsgegen- stände, sonstige Gebrauchsgegenstände	67.014,79	—	67.014,79	—
514 66-9	195	Verbrauchsmittel	31.166,38	—	31.166,38	60.000
523 66-8	195	Kunst- und wissenschaftliche Sammlungen und Bibliotheken	14.467,98	—	14.467,98	11.000
525 66-0	195	Fort- und Weiterbildung	16.117,11	—	16.117,11	7.000
527 66-3	195	Reisekostenvergütungen	74.397,60	—	74.397,60	157.000
531 66-0	195	Veröffentlichungen und Dokumentation	108.969,70	—	108.969,70	63.000
547 66-4	195	Nicht aufteilbare sächliche Verwaltungsausgaben	166.760,69	45.741,77	212.502,46	124.000
811 66-3	195	Erwerb von Dienstkraftfahrzeugen	—	—	—	—
812 66-0	195	Erwerb von Geräten und sonstigen beweglichen Sachen	—	—	—	18.000
TGr. 67		Vermittlung der Archäologie jägerischer Völker <i>Übertragbar.</i>	(908.329,46)	(108.563,50)	(1.016.892,96)	(1.002.000)
429 67-0	188	Nicht aufteilbare Personalausgaben	275.155,80	—	275.155,80	52.000
511 67-8	188	Geschäftsbedarf und Kommunikation sowie Geräte, Ausstattungsgegenstände, sonstige Ge- brauchsgegenstände	2.983,08	—	2.983,08	10.000
517 67-6	188	Bewirtschaftung der Grundstücke, Gebäude und Räume	382.777,45	—	382.777,45	5.000
518 67-2	188	Mieten und Pachten	81.396,00	—	81.396,00	75.000
547 67-2	188	Nicht aufteilbare sächliche Verwaltungsausgaben	156.220,81	—	156.220,81	10.000
686 67-2	188	Zuschüsse an Sonstige	—	108.563,50	108.563,50	800.000
812 67-8	188	Erwerb von Geräten und sonstigen beweglichen Sachen	9.796,32	—	9.796,32	50.000
TGr. 71		Förderung der Denkmalpflege <i>Übertragbar.</i> <i>Die Ausgaben der Titelgruppe dürfen überschritten werden bis zur Höhe der Ist-Einnahmen bei 119 71.</i>	(1.933.116,22)	(2.781.900,36)	(4.715.016,58)	(2.804.000)
429 71-8	195	Nicht aufteilbare Personalausgaben	142.606,67	—	142.606,67	279.000
547 71-0	195	Nicht aufteilbare sächliche Verwaltungsausgaben	364.906,03	—	364.906,03	—
685 71-4	195	Zuschüsse an öffentliche Einrichtungen	170.000,00	—	170.000,00	—
686 71-0	195	Zuschüsse an Sonstige	75.000,00	—	75.000,00	150.000
883 71-0	195	Zuweisungen für Investitionen an Gemeinden und Gemeindeverbände	59.399,19	—	59.399,19	320.000
893 71-6	195	Zuschüsse für Investitionen an Sonstige	1.121.204,33	2.781.900,36	3.903.104,69	2.055.000
894 71-2	195	Zuschüsse für Investitionen an öffentliche Ein- richtungen	—	—	—	—

Aus dem Vorjahr übertragene Haushaltsreste, Vorgriffe (-)	Gesamtsoll (Spalte 7 + 8)	Gegenüber dem Gesamtsoll beträgt die Summe der Einnahmen/Ausgaben mehr/weniger (-) (Spalte 6 - 9)	Über- und außerplanmäßige Ausgaben, Vorgriffe	Begründung der Abweichungen gegenüber dem Gesamtsoll
EUR	EUR	EUR	EUR	
8	9	10	11	12
—	—	—	—	
(51.162,02)	(768.162,02)	(-49.846,73)	(—)	
—	62.000,00	-15.887,16	—	
—	215.000,00	-67.433,57	—	
—	—	67.014,79	—	
—	60.000,00	-28.833,62	—	
—	11.000,00	3.467,98	—	
—	7.000,00	9.117,11	—	
—	157.000,00	-82.602,40	—	
—	63.000,00	45.969,70	—	
51.162,02	175.162,02	37.340,44	—	
—	—	—	—	
—	18.000,00	-18.000,00	—	
(27.827,01)	(1.029.827,01)	(-12.934,05)	(—)	
—	52.000,00	223.155,80	—	
—	10.000,00	-7.016,92	—	
—	5.000,00	377.777,45	—	
—	75.000,00	6.396,00	—	
—	10.000,00	146.220,81	—	
27.827,01	827.827,01	-719.263,51	—	
—	50.000,00	-40.203,68	—	
(1.976.109,50)	(4.780.109,50)	(-65.092,92)	(—)	
—	279.000,00	-136.393,33	—	
—	—	364.906,03	—	
—	—	170.000,00	—	
—	150.000,00	-75.000,00	—	
—	320.000,00	-260.600,81	—	
1.976.109,50	4.031.109,50	-128.004,81	—	
—	—	—	—	

Haushaltsjahr 2022
Einzelplan 06 Ministerium für Wissenschaft und Kultur
Kapitel 0676 Denkmalpflege

Titel	Fkt	Zweckbestimmung	Ist-Einnahmen Ist-Ausgaben	Zu übertragende Haushaltsreste, Vorgriffe (-)	Summe der Einnahmen/ Ausgaben (Spalte 4 + 5)	Haushaltsansatz
1	2	3	EUR	EUR	EUR	EUR
TGr. 72		Verwendung der Zuwendungen Dritter <i>Übertragbar.</i> <i>Ausgaben der Titelgruppe dürfen nur geleistet werden bis zur Höhe der Ist-Einnahmen bei Einnahmetitelgruppe 72.</i>	(2.969.691,40)	(2.627.866,83)	(5.597.558,23)	(—)
429 72-6	195	Nicht aufteilbare Personalausgaben	2.102.628,03	—	2.102.628,03	—
547 72-9	195	Nicht aufteilbare sächliche Verwaltungsausgaben	842.063,37	2.627.866,83	3.469.930,20	—
711 72-3	195	Kleine Neu-, Um- und Erweiterungsbauten	—	—	—	—
812 72-4	195	Erwerb von Geräten und sonstigen beweglichen Sachen	25.000,00	—	25.000,00	—
TGr. 98/99		Kosten der Informations- und Kommunikationstechnik	(218.564,01)	(—)	(218.564,01)	(221.000)
518 98-2	188	Mieten und Pachten für Hard- und Software an IT.N	—	—	—	—
525 98-9	188	Aus- und Fortbildung der Bediensteten durch IT.N	—	—	—	—
525 99-7	188	Kosten für von anderen Dienstleistern durchgeführte Aus- und Fortbildung	—	—	—	—
538 98-3	188	Ausgaben für Datenverarbeitung (Aufträge an IT.N)	63.122,24	—	63.122,24	68.000
538 99-1	188	Ausgaben für Datenverarbeitung (Aufträge an Dritte)	143.272,55	—	143.272,55	82.000
547 99-0	188	Nicht aufteilbare sächliche Verwaltungsausgaben	12.169,22	—	12.169,22	71.000
812 99-6	188	Erwerb von Geräten und sonstigen beweglichen Sachen	—	—	—	—
		Abschluss Kapitel 0676				
		1 Verwaltungseinnahmen, Einnahmen aus Schuldendienst und dergleichen	253.357,78	—	253.357,78	332.000
		2 Einnahmen aus Zuweisungen und Zuschüssen mit Ausnahme für Investitionen	5.063.798,42	—	5.063.798,42	200.000
		3 Einnahmen aus Schuldenaufnahmen, aus Zuweisungen und Zuschüssen für Investitionen, besondere Finanzierungseinnahmen	—	—	—	—
		Summe der Einnahmen	5.317.156,20	—	5.317.156,20	532.000
		4 Personalausgaben	9.112.346,41	—	9.112.346,41	7.185.000
		5 Sächliche Verwaltungsausgaben, militärische Beschaffungen usw. Ausgaben für den Schuldendienst	2.861.677,92	2.673.608,60	5.535.286,52	1.218.000
		6 Ausgaben für Zuweisungen und Zuschüsse mit Ausnahme für Investitionen	262.613,57	3.478.768,09	3.741.381,66	1.246.000
		7 Baumaßnahmen	—	—	—	—
		8 Sonstige Ausgaben für Investitionen und Investitionsfördermaßnahmen	1.963.656,49	2.781.900,36	4.745.556,85	3.200.000
		9 Besondere Finanzierungsausgaben	669.526,34	—	669.526,34	670.000
		Summe der Ausgaben	14.869.820,73	8.934.277,05	23.804.097,78	13.519.000
		Zuschuss	9.552.664,53	8.934.277,05	18.486.941,58	12.987.000

Aus dem Vorjahr übertragene Haushaltsreste, Vorgriffe (-)	Gesamtsoll (Spalte 7 + 8)	Gegenüber dem Gesamtsoll beträgt die Summe der Einnahmen/Ausgaben mehr/weniger (-) (Spalte 6 - 9)	Über- und außerplanmäßige Ausgaben, Vorgriffe	Begründung der Abweichungen gegenüber dem Gesamtsoll
EUR	EUR	EUR	EUR	
8	9	10	11	12
(633.759,81)	(633.759,81)	(4.963.798,42)	(—)	
—	—	2.102.628,03	—	
633.759,81	633.759,81	2.836.170,39	—	
—	—	—	—	
—	—	25.000,00	—	
(—)	(221.000,00)	(-2.435,99)	(—)	
—	—	—	—	
—	—	—	—	
—	—	—	—	
—	68.000,00	-4.877,76	—	
—	82.000,00	61.272,55	—	
—	71.000,00	-58.830,78	—	
—	—	—	—	
—	332.000,00	-78.642,22	—	
—	200.000,00	4.863.798,42	—	
—	—	—	—	
—	532.000,00	4.785.156,20	—	
—	7.185.000,00	1.927.346,41	—	
684.921,83	1.902.921,83	3.632.364,69	—	
3.065.597,99	4.311.597,99	-570.216,33	—	
—	—	—	—	
1.976.109,50	5.176.109,50	-430.552,65	—	
—	670.000,00	-473,66	—	
5.726.629,32	19.245.629,32	4.558.468,46	—	
5.726.629,32	18.713.629,32	-226.687,74	—	

Haushaltsjahr 2022

Einzelplan 06 Ministerium für Wissenschaft und Kultur

Kapitel 0678 Stiftung Braunschweigischer Kulturbesitz

Titel	Fkt	Zweckbestimmung	Ist-Einnahmen Ist-Ausgaben	Zu übertragende Haushaltsreste, Vorgriffe (-)	Summe der Einnahmen/ Ausgaben (Spalte 4 + 5)	Haushaltsansatz
1	2	3	EUR	EUR	EUR	EUR
E I N N A H M E N						
281 12-2	187	Erstattung von Verwaltungsausgaben <i>Vgl. K-Vermerk zu 427 01.</i>	626.805,99	—	626.805,99	764.000
A U S G A B E N						
422 01-0	187	Bezüge und Nebenleistungen der Beamtinnen, Beamten, Richterinnen und Richter <i>Folgende Ausgaben sind gegenseitig deckungsfähig: 422 01 und 428 01.</i>	308.391,09	—	308.391,09	531.000
422 19-2	188	Altersteilzeitzuschläge	—	—	—	—
427 01-1	187	Beschäftigungsentgelte für Vertretungs- und Aushilfskräfte <i>Die Ausgabe erhöht oder vermindert sich um die Mehr- oder Minder-Einnahmen bei 281 12.</i>	—	—	—	—
428 01-8	187	Entgelte der Arbeitnehmerinnen und Arbeitnehmer <i>Vgl. D-Vermerk zu 422 01.</i>	259.213,08	—	259.213,08	233.000
685 01-0	187	Finanzhilfen	534.000,00	—	534.000,00	266.000
Abschluss Kapitel 0678						
2 Einnahmen aus Zuweisungen und Zuschüssen mit Ausnahme für Investitionen			626.805,99	—	626.805,99	764.000
Summe der Einnahmen			626.805,99	—	626.805,99	764.000
4 Personalausgaben			567.604,17	—	567.604,17	764.000
6 Ausgaben für Zuweisungen und Zuschüsse mit Ausnahme für Investitionen			534.000,00	—	534.000,00	266.000
Summe der Ausgaben			1.101.604,17	—	1.101.604,17	1.030.000
Zuschuss			474.798,18	—	474.798,18	266.000

Aus dem Vorjahr übertragene Haushaltsreste, Vorgriffe (-)	Gesamtsohl (Spalte 7 + 8)	Gegenüber dem Gesamtsohl beträgt die Summe der Einnahmen/Ausgaben mehr/weniger (-) (Spalte 6 - 9)	Über- und außerplanmäßige Ausgaben, Vorgriffe	Begründung der Abweichungen gegenüber dem Gesamtsohl
EUR	EUR	EUR	EUR	
8	9	10	11	12
—	764.000,00	-137.194,01	—	
—	531.000,00	-222.608,91	—	
—	—	—	—	
—	—	—	—	
—	233.000,00	26.213,08	—	
268.000,00	534.000,00	—	—	
—	764.000,00	-137.194,01	—	
—	764.000,00	-137.194,01	—	
—	764.000,00	-196.395,83	—	
268.000,00	534.000,00	—	—	
268.000,00	1.298.000,00	-196.395,83	—	
268.000,00	534.000,00	-59.201,82	—	

Haushaltsjahr 2022

Einzelplan 06 Ministerium für Wissenschaft und Kultur

Kapitel 0679 Klosterkammer Hannover

Titel	Fkt	Zweckbestimmung	Ist-Einnahmen Ist-Ausgaben	Zu übertragende Haushaltsreste, Vorgriffe (-)	Summe der Einnahmen/ Ausgaben (Spalte 4 + 5)	Haushaltsansatz
1	2	3	EUR	EUR	EUR	EUR
		<p>*** Gemäß § 17 Abs. 1 S. 2 LHO ist die Erläuterung verbindlich. Mehrausgaben im Kapitel dürfen ausnahmsweise geleistet werden, wenn die Erstattung bei Titel 281 12 sichergestellt und vor Schluss des Haushaltsjahres nicht mehr möglich ist.</p> <p style="text-align: center;">E I N N A H M E N</p>				
281 12-6	187	Erstattungen von Verwaltungsausgaben	6.177.628,07	—	6.177.628,07	6.418.000
		A U S G A B E N				
422 01-3	187	Bezüge und Nebenleistungen der Beamtinnen, Beamten, Richterinnen und Richter	6.076.164,33	—	6.076.164,33	6.299.000
441 01-8	187	Beihilfen für Beamtinnen, Beamte, Richterinnen und Richter	82.946,83	—	82.946,83	119.000
		Abschluss Kapitel 0679				
		2 Einnahmen aus Zuweisungen und Zuschüssen mit Ausnahme für Investitionen	6.177.628,07	—	6.177.628,07	6.418.000
		Summe der Einnahmen	6.177.628,07	—	6.177.628,07	6.418.000
		4 Personalausgaben	6.159.111,16	—	6.159.111,16	6.418.000
		Summe der Ausgaben	6.159.111,16	—	6.159.111,16	6.418.000
		Überschuss	18.516,91	—	18.516,91	—

Aus dem Vorjahr übertragene Haushaltsreste, Vorgriffe (-)	Gesamtsoll (Spalte 7 + 8)	Gegenüber dem Gesamtsoll beträgt die Summe der Einnahmen/Ausgaben mehr/weniger (-) (Spalte 6 - 9)	Über- und außerplanmäßige Ausgaben, Vorgriffe	Begründung der Abweichungen gegenüber dem Gesamtsoll
EUR	EUR	EUR	EUR	
8	9	10	11	12
—	6.418.000,00	-240.371,93	—	<p>Kapitel 0679: Die verbindliche Erläuterung lautet: In diesem Kapitel sind die Personalausgaben der Beamten und Arbeitnehmer der Klosterkammer Hannover veranschlagt, die dem Land vom Allgemeinen Hannoverschen Klosterfonds in voller Höhe erstattet werden.</p> <p>Seit 2009 hat die Klosterkammer Hannover ihren Haushaltsplan und ihre interne Buchführung auf kaufmännische Buchführung umgestellt. Seit dieser Zeit stellt das Niedersächsische Landesamt für Bezüge und Versorgung (NLBV) der Klosterkammer die ausgezahlten Bezüge etc. wie bei Landesbetrieben jeweils monatlich in Rechnung. Die Klosterkammer Hannover erstattet diese Beträge direkt an das NLBV.</p> <p>Zum Nachweis der Personalkosten der Bediensteten der Klosterkammer Hannover im Landeshaushalt, bucht das NLBV die jeweiligen Beträge einmal jährlich als Ausgabe bzw. Einnahme bei den Titeln 281 12 bzw. 422 01 und 441 01.</p>
—	6.299.000,00	-222.835,67	—	
—	119.000,00	-36.053,17	—	
—	6.418.000,00	-240.371,93	—	
—	6.418.000,00	-240.371,93	—	
—	6.418.000,00	-258.888,84	—	
—	6.418.000,00	-258.888,84	—	
—	—	18.516,91	—	
—	—	—	—	
—	—	—	—	

Haushaltsjahr 2022
Einzelplan 06 Ministerium für Wissenschaft und Kultur
Kapitel 0680 Erwachsenenbildung

Titel	Fkt	Zweckbestimmung	Ist-Einnahmen Ist-Ausgaben	Zu übertragende Haushaltsreste, Vorgriffe (-)	Summe der Einnahmen/ Ausgaben (Spalte 4 + 5)	Haushaltsansatz
1	2	3	EUR	EUR	EUR	EUR
E I N N A H M E N						
119 12-4 apl.	153	Sonstige Verwaltungseinnahmen <i>HV aus Zentraler Haushaltsführung: Vgl. K-Vermerk zu 633 02.</i>	3.750,00	—	3.750,00	—
119 41-8	153	Rückzahlung von Überzahlungen	1.750.391,19	—	1.750.391,19	10.000
119 62-0	133	Sonstige Verwaltungseinnahmen <i>Vgl. K-Vermerk zu Ausgabetitelgruppe 62.</i>	191,60	—	191,60	—
119 64-7	153	Sonstige Verwaltungseinnahmen <i>Vgl. K-Vermerk zu Ausgabetitelgruppe 64.</i>	—	—	—	—
A U S G A B E N						
526 01-3	153	Ausgaben für Sachverständige <i>Die Ausgaben sind einseitig deckungsfähig zulasten 633 02. Die Ausgaben sind einseitig deckungsfähig zulasten 633 03.</i>	—	—	—	—
633 01-4	152	Finanzhilfe an Einrichtungen auf kommunaler Ebene	22.975.000,00	—	22.975.000,00	22.975.000
633 02-2	153	Sonderfonds zur Unterstützung und Förderung des lebenslangen Lernens <i>Übertragbar. Die Ausgaben sind einseitig deckungsfähig zugunsten 526 01. Die Ausgaben sind einseitig deckungsfähig zugunsten 671 01. Die Ausgaben sind einseitig deckungsfähig zugunsten 686 02. Die Ausgaben sind einseitig deckungsfähig zugunsten Ausgabetitelgruppe 62 und Ausgabetitelgruppe 63. *** Gemäß § 17 Abs. 1 S. 2 LHO ist Absatz 1 der Erläuterung verbindlich. HV aus Zentraler Haushaltsführung: Die Ausgabe darf überschritten werden bis zur Höhe der Ist-Einnahmen bei 119 12.</i>	9.917.636,79	1.551.431,99	11.469.068,78	6.480.000
633 03-0	152	Sonderfonds zur Nachwuchskräftegewinnung in der Erwachsenenbildung <i>Übertragbar. Die Ausgaben sind einseitig deckungsfähig zugunsten 526 01. Die Ausgaben sind einseitig deckungsfähig zugunsten 671 01.</i>	—	—	—	—
671 01-3	153	Erstattungen an den Niedersächsischen Bund für freie Erwachsenenbildung e. V. <i>Die Ausgaben sind einseitig deckungsfähig zulasten 633 02, Ausgabetitelgruppe 61, Ausgabetitelgruppe 62 und Ausgabetitelgruppe 63. Die Ausgaben sind einseitig deckungsfähig zulasten 633 03.</i>	2.459.000,00	—	2.459.000,00	2.269.000
684 01-8	153	Zuschüsse zur Förderung der evangelischen Akademie Loccum	86.000,00	—	86.000,00	86.000
684 02-6	153	Finanzhilfe für Landeseinrichtungen	16.304.000,00	—	16.304.000,00	16.304.000
684 03-4	152	Finanzhilfe für Heimvolkshochschulen	7.718.000,00	—	7.718.000,00	7.718.000
686 01-0	153	Zuschuss für die Kommunalpolitischen Vereinigungen <i>Übertragbar.</i>	937.000,00	—	937.000,00	937.000
686 02-9	153	Zuschüsse für die Ko-Finanzierung ESF 2021 - 2027 <i>Die Ausgaben sind einseitig deckungsfähig zulasten 633 02 und Ausgabetitelgruppe 62.</i>	—	—	—	—

Aus dem Vorjahr übertragene Haushaltsreste, Vorgriffe (-)	Gesamtsoll (Spalte 7 + 8)	Gegenüber dem Gesamtsoll beträgt die Summe der Einnahmen/Ausgaben mehr/weniger (-) (Spalte 6 - 9)	Über- und außerplanmäßige Ausgaben, Vorgriffe	Begründung der Abweichungen gegenüber dem Gesamtsoll
EUR	EUR	EUR	EUR	
8	9	10	11	12
—	—	3.750,00	—	
—	10.000,00	1.740.391,19	—	
—	—	191,60	—	
—	—	—	—	
—	—	—	—	
—	22.975.000,00	—	—	
5.900.373,82	12.380.373,82	-911.305,04	—	633 02: Die verbindliche Erläuterung lautet: Gefördert werden sollen Maßnahmen/Projekte zur Vorbereitung auf den nachträglichen Erwerb von Schulabschlüssen und zur Alphabetisierung/Grundbildung bei den Erwachsenen. Darüber hinaus sollen solche Maßnahmen/Projekte gefördert werden, die zur Integration von Geflüchteten beitragen (z. B. gesonderte Sprachkurse).
—	—	—	—	
—	2.269.000,00	190.000,00	—	
—	86.000,00	—	—	
—	16.304.000,00	—	—	
—	7.718.000,00	—	—	
—	937.000,00	—	—	
—	—	—	—	

Haushaltsjahr 2022
Einzelplan 06 Ministerium für Wissenschaft und Kultur
Kapitel 0680 Erwachsenenbildung

Titel	Fkt	Zweckbestimmung	Ist-Einnahmen Ist-Ausgaben	Zu übertragende Haushaltsreste, Vorgriffe (-)	Summe der Einnahmen/ Ausgaben (Spalte 4 + 5)	Haushaltsansatz
1	2	3	EUR	EUR	EUR	EUR
TGr. 61		Titelgruppe(n) Förderung und Intensivierung der frühkindlichen Bildung <i>Übertragbar.</i> <i>Die Ausgaben sind einseitig deckungsfähig zugunsten 671 01.</i> <i>*** Gemäß § 35 Abs. 2 LHO dürfen Ausgaben der Titelgruppe im Rahmen des Verwendungszwecks auch geleistet werden, wenn an anderer Stelle des Landeshaushalts Mittel für denselben Zweck veranschlagt sind.</i>	(3.470.000,00)	(—)	(3.470.000,00)	(2.750.000)
547 61-4	153	Nicht aufteilbare sächliche Verwaltungsausgaben	—	—	—	—
685 61-8	133	Zuschüsse für laufende Zwecke an öffentliche Einrichtungen	—	—	—	—
686 61-4	153	Zuschüsse an Sonstige	3.470.000,00	—	3.470.000,00	2.750.000
TGr. 62		Offene Hochschule <i>Übertragbar.</i> <i>Die Ausgaben der Titelgruppe dürfen überschritten werden bis zur Höhe der Ist-Einnahmen bei 119 62.</i> <i>Die Ausgaben sind einseitig deckungsfähig zulasten 633 02.</i> <i>Die Ausgaben sind einseitig deckungsfähig zugunsten 671 01.</i> <i>Die Ausgaben sind einseitig deckungsfähig zugunsten 686 02.</i> <i>*** Gemäß § 35 Abs. 2 LHO dürfen Ausgaben der Titelgruppe im Rahmen des Verwendungszwecks auch geleistet werden, wenn an anderer Stelle des Landeshaushalts Mittel für denselben Zweck veranschlagt sind.</i>	(844.523,58)	(816.858,61)	(1.661.382,19)	(940.000)
682 62-7	133	Zuschüsse an Landesbetriebe	793.398,85	816.858,61	1.610.257,46	840.000
685 62-6	133	Zuschüsse für laufende Zwecke an öffentliche Einrichtungen	51.124,73	—	51.124,73	100.000
TGr. 63		Bildungsberatung <i>Übertragbar.</i> <i>Die Ausgaben sind einseitig deckungsfähig zulasten 633 02.</i> <i>Die Ausgaben sind einseitig deckungsfähig zugunsten 671 01.</i>	(600.000,00)	(—)	(600.000,00)	(640.000)
682 63-5	153	Zuschüsse für laufende Zwecke an öffentliche Unternehmen	—	—	—	—
685 63-4	153	Zuschüsse für laufende Zwecke an öffentliche Einrichtungen	600.000,00	—	600.000,00	640.000
TGr. 64		Landeszentrale für politische Bildung <i>Übertragbar.</i> <i>Die Ausgaben der Titelgruppe dürfen überschritten werden bis zur Höhe der Ist-Einnahmen bei 119 64.</i>	(1.547.910,91)	(475.211,40)	(2.023.122,31)	(1.645.000)
429 64-6	153	Nicht aufteilbare Personalausgaben <i>*** Zur Sicherstellung des Geschäftsbetriebes darf das Ministerium mit 9 Bediensteten unbefristete Arbeitsverträge abschließen.</i>	673.657,40	475.211,40	1.148.868,80	698.000
547 64-9	153	Nicht aufteilbare sächliche Verwaltungsausgaben	312.360,56	—	312.360,56	180.000
685 64-2	153	Zuschüsse an öffentliche Einrichtungen	561.892,95	—	561.892,95	767.000
812 64-4	153	Erwerb von Geräten und sonstigen beweglichen Sachen	—	—	—	—

Aus dem Vorjahr übertragene Haushaltsreste, Vorgriffe (-)	Gesamtsoll (Spalte 7 + 8)	Gegenüber dem Gesamtsoll beträgt die Summe der Einnahmen/Ausgaben mehr/weniger (-) (Spalte 6 - 9)	Über- und außerplanmäßige Ausgaben, Vorgriffe	Begründung der Abweichungen gegenüber dem Gesamtsoll
EUR	EUR	EUR	EUR	
8	9	10	11	12
(720.000,00)	(3.470.000,00)	(—)	(—)	
—	—	—	—	
—	—	—	—	
720.000,00	3.470.000,00	—	—	
(721.382,19)	(1.661.382,19)	(—)	(—)	
—	840.000,00	770.257,46	—	
721.382,19	821.382,19	-770.257,46	—	
(—)	(640.000,00)	(-40.000,00)	(—)	
—	—	—	—	
—	640.000,00	-40.000,00	—	
(463.264,60)	(2.108.264,60)	(-85.142,29)	(—)	
—	698.000,00	450.868,80	—	
463.264,60	643.264,60	-330.904,04	—	
—	767.000,00	-205.107,05	—	
—	—	—	—	

Haushaltsjahr 2022

Einzelplan 06 Ministerium für Wissenschaft und Kultur

Kapitel 0680 Erwachsenenbildung

Titel	Fkt	Zweckbestimmung	Ist-Einnahmen Ist-Ausgaben	Zu übertragende Haushaltsreste, Vorgriffe (-)	Summe der Einnahmen/ Ausgaben (Spalte 4 + 5)	Haushaltsansatz
			EUR	EUR	EUR	EUR
1	2	3	4	5	6	7
		Abschluss Kapitel 0680				
		1 Verwaltungseinnahmen, Einnahmen aus Schul- dendienst und dergleichen	1.754.332,79	—	1.754.332,79	10.000
		Summe der Einnahmen	1.754.332,79	—	1.754.332,79	10.000
		4 Personalausgaben	673.657,40	475.211,40	1.148.868,80	698.000
		5 Sächliche Verwaltungsausgaben, militärische Beschaffungen usw. Ausgaben für den Schul- dienst	312.360,56	—	312.360,56	180.000
		6 Ausgaben für Zuweisungen und Zuschüsse mit Ausnahme für Investitionen	65.873.053,32	2.368.290,60	68.241.343,92	61.866.000
		8 Sonstige Ausgaben für Investitionen und Inves- tionsfördermaßnahmen	—	—	—	—
		Summe der Ausgaben	66.859.071,28	2.843.502,00	69.702.573,28	62.744.000
		Zuschuss	65.104.738,49	2.843.502,00	67.948.240,49	62.734.000

Aus dem Vorjahr übertragene Haushaltsreste, Vorgriffe (-)	Gesamtsoll (Spalte 7 + 8)	Gegenüber dem Gesamtsoll beträgt die Summe der Einnahmen/Ausgaben mehr/weniger (-) (Spalte 6 - 9)	Über- und außerplanmäßige Ausgaben, Vorgriffe	Begründung der Abweichungen gegenüber dem Gesamtsoll
EUR	EUR	EUR	EUR	
8	9	10	11	12
—	10.000,00	1.744.332,79	—	
—	10.000,00	1.744.332,79	—	
—	698.000,00	450.868,80	—	
463.264,60	643.264,60	-330.904,04	—	
7.341.756,01	69.207.756,01	-966.412,09	—	
—	—	—	—	
7.805.020,61	70.549.020,61	-846.447,33	—	
7.805.020,61	70.539.020,61	-2.590.780,12	—	

Haushaltsjahr 2022

Einzelplan 06 Ministerium für Wissenschaft und Kultur

Titel	Fkt	Zweckbestimmung	Ist-Einnahmen Ist-Ausgaben	Zu übertragende Haushaltsreste, Vorgriffe (-)	Summe der Einnahmen/ Ausgaben (Spalte 4 + 5)	Haushaltsansatz
1	2	3	EUR	EUR	EUR	EUR
		Gesamtabschluss Einzelplan 06				
		1 Verwaltungseinnahmen, Einnahmen aus Schuldendienst und dergleichen	52.140.021,93	—	52.140.021,93	35.089.000
		2 Einnahmen aus Zuweisungen und Zuschüssen mit Ausnahme für Investitionen	468.211.663,94	—	468.211.663,94	456.801.000
		3 Einnahmen aus Schuldenaufnahmen, aus Zuweisungen und Zuschüssen für Investitionen, besondere Finanzierungseinnahmen	171.087.270,69	—	171.087.270,69	113.371.000
		Summe der Einnahmen	691.438.956,56	—	691.438.956,56	605.261.000
		4 Personalausgaben	76.268.403,15	508.881,29	76.777.284,44	78.572.000
		5 Sächliche Verwaltungsausgaben, militärische Beschaffungen usw. Ausgaben für den Schuldendienst	28.190.653,67	7.757.841,56	35.948.495,23	22.319.000
		6 Ausgaben für Zuweisungen und Zuschüsse mit Ausnahme für Investitionen	3.379.200.997,91	50.923.065,89	3.430.124.063,80	3.350.951.000
		7 Baumaßnahmen	—	—	—	—
		8 Sonstige Ausgaben für Investitionen und Investitionsfördermaßnahmen	252.207.867,16	192.188.020,04	444.395.887,20	237.056.000
		9 Besondere Finanzierungsausgaben	31.425.017,62	—	31.425.017,62	3.972.000
		Summe der Ausgaben	3.767.292.939,51	251.377.808,78	4.018.670.748,29	3.692.870.000
		Zuschuss	3.075.853.982,95	251.377.808,78	3.327.231.791,73	3.087.609.000

Aus dem Vorjahr übertragene Haushaltsreste, Vorgriffe (-)	Gesamtsoll (Spalte 7 + 8)	Gegenüber dem Gesamtsoll beträgt die Summe der Einnahmen/Ausgaben mehr/weniger (-) (Spalte 6 - 9)	Über- und außerplanmäßige Ausgaben, Vorgriffe	Begründung der Abweichungen gegenüber dem Gesamtsoll
EUR	EUR	EUR	EUR	
8	9	10	11	12
—	35.089.000,00	17.051.021,93	18.845,19	
—	456.801.000,00	11.410.663,94	—	
—	113.371.000,00	57.716.270,69	—	
—	605.261.000,00	86.177.956,56	18.845,19	
115.350,13	78.687.350,13	-1.910.065,69	187.158,94	
6.290.301,59	28.609.301,59	7.339.193,64	88.381,73	
77.856.646,50	3.428.807.646,50	1.316.417,30	10.139.633,09	
—	—	—	—	
162.611.872,02	399.667.872,02	44.728.015,18	30.000,00	
—	3.972.000,00	27.453.017,62	—	
246.874.170,24	3.939.744.170,24	78.926.578,05	10.445.173,76	
246.874.170,24	3.334.483.170,24	-7.251.378,51		

Haushaltsrechnung

für das

Haushaltsjahr 2022

Einzelplan 07

Kultusministerium

Zusammenstellung

Kapitel	Einnahmen			Ausgaben			Überschuss oder Zuschuss (-)
	Ist-Einnahmen	zu übertragende Einnahmereste	Summe der Einnahmen (Spalte 2 + 3)	Ist-Ausgaben	zu übertragende Ausgabereste, Vorgriffe (-)	Summe der Ausgaben (Spalte 5 + 6)	
	EUR	EUR	EUR	EUR	EUR	EUR	
1	2	3	4	5	6	7	8
07 01	93.559,77	—	93.559,77	253.959.950,10	14.614.343,00	268.574.293,10	-268.480.733,33
07 02	112.659.659,37	—	112.659.659,37	170.006.487,60	25.018.440,49	195.024.928,09	-82.365.268,72
07 03	269.943,61	—	269.943,61	21.618.997,79	2.827.260,39	24.446.258,18	-24.176.314,57
07 05	237.361,90	—	237.361,90	78.917.076,52	289.296,00	79.206.372,52	-78.969.010,62
07 07	1.973.753,15	—	1.973.753,15	588.909.918,27	29.873.140,06	618.783.058,33	-616.809.305,18
07 10	5.638.680,89	—	5.638.680,89	1.209.703.288,87	54.838.395,46	1.264.541.684,33	-1.258.903.003,44
07 11	106.165,87	—	106.165,87	425.037.917,03	—	425.037.917,03	-424.931.751,16
07 12	344.069,06	—	344.069,06	117.650.739,77	—	117.650.739,77	-117.306.670,71
07 13	88.640,38	—	88.640,38	148.418.853,60	—	148.418.853,60	-148.330.213,22
07 14	3.343.410,49	—	3.343.410,49	1.027.564.492,18	255.101,27	1.027.819.593,45	-1.024.476.182,96
07 17	279.191,73	—	279.191,73	539.432.105,47	—	539.432.105,47	-539.152.913,74
07 18	341.845,48	—	341.845,48	657.871.624,46	—	657.871.624,46	-657.529.778,98
07 20	24.816.589,79	—	24.816.589,79	762.868.630,94	66.231.706,07	829.100.337,01	-804.283.747,22
07 45	155.660,69	—	155.660,69	106.734.408,32	296.036,93	107.030.445,25	-106.874.784,56
07 65	—	—	—	58.496.257,17	2.480.895,18	60.977.152,35	-60.977.152,35
07 74	36.863.219,06	—	36.863.219,06	1.519.259.407,51	773.741.015,01	2.293.000.422,52	-2.256.137.203,46
07 85	—	—	—	5.528.201,15	1.090.755,63	6.618.956,78	-6.618.956,78
Summe Epl. 07	187.211.751,24	—	187.211.751,24	7.691.978.356,75	971.556.385,49	8.663.534.742,24	-8.476.322.991,00

Zusammenstellung

Einnahmen			Ausgaben			Überschuss oder Zuschuss (-)	gegenüber dem Ergebnis in Sp. 15 bedeutet das Ergebnis in Sp. 8 eine Verbesserung oder Verschlech- terung (-)	Über- und außerplanmäßige Ausgaben, Vorgriffe
Haushaltsansatz	aus dem Vorjahr übertragene Einnahmereste	Gesamtsoll (Spalte 9 + 10)	Haushaltsansatz	aus dem Vorjahr übertragene Ausgaberreste, Vorgriffe (-)	Gesamtsoll (Spalte 12 + 13)			
EUR	EUR	EUR	EUR	EUR	EUR	EUR	EUR	EUR
9	10	11	12	13	14	15	16	17
3.000	—	3.000,00	233.254.000	15.404.900,15	248.658.900,15	-248.655.900,15	-19.824.833,18	—
18.000	—	18.000,00	65.635.000	16.388.374,29	82.023.374,29	-82.005.374,29	-359.894,43	3.195.560,71
57.000	—	57.000,00	23.401.000	2.706.625,65	26.107.625,65	-26.050.625,65	1.874.311,08	680,71
180.000	—	180.000,00	79.994.000	301.464,00	80.295.464,00	-80.115.464,00	1.146.453,38	3.577,45
2.800.000	—	2.800.000,00	615.157.000	4.737.958,24	619.894.958,24	-617.094.958,24	285.653,06	9.881.694,16
327.000	—	327.000,00	1.223.285.000	66.188.332,78	1.289.473.332,78	-1.289.146.332,78	30.243.329,34	7.095.507,77
250.000	—	250.000,00	421.515.000	—	421.515.000,00	-421.265.000,00	-3.666.751,16	—
24.000	—	24.000,00	115.381.000	—	115.381.000,00	-115.357.000,00	-1.949.670,71	438,27
92.000	—	92.000,00	150.290.000	—	150.290.000,00	-150.198.000,00	1.867.786,78	—
2.905.000	—	2.905.000,00	1.057.654.000	302.947,95	1.057.956.947,95	-1.055.051.947,95	30.575.764,99	12.636,43
165.000	—	165.000,00	507.796.000	—	507.796.000,00	-507.631.000,00	-31.521.913,74	24.189,36
156.000	—	156.000,00	616.351.000	—	616.351.000,00	-616.195.000,00	-41.334.778,98	996,86
10.923.000	—	10.923.000,00	782.677.000	76.306.528,22	858.983.528,22	-848.060.528,22	43.776.781,00	—
55.000	—	55.000,00	112.719.000	357.462,83	113.076.462,83	-113.021.462,83	6.146.678,27	—
—	—	—	60.984.000	100.000,00	61.084.000,00	-61.084.000,00	106.847,65	200.000,00
—	—	—	1.646.186.000	614.608.656,15	2.260.794.656,15	-2.260.794.656,15	4.657.452,69	—
—	—	—	5.590.000	1.131.522,24	6.721.522,24	-6.721.522,24	102.565,46	—
17.955.000	—	17.955.000,00	7.717.869.000	798.534.772,50	8.516.403.772,50	-8.498.448.772,50	22.125.781,50	20.415.281,72

Übersicht

Kapitel	Bezeichnung	Einnahmen					Gesamteinnahmen
		0	1	2	3	EUR	
		Einnahmen aus Steuern und steuerähnlichen Abgaben sowie EU-Eigenmittel	Verwaltungseinnahmen, Einnahmen aus Schuldendienst und dergleichen	Einnahmen aus Zuweisungen und Zuschüssen mit Ausnahme für Investitionen	Einnahmen aus Schuldenaufnahmen, aus Zuweisungen und Zuschüssen für Investitionen, besondere Finanzierungseinnahmen		
EUR	EUR	EUR	EUR	EUR			
1	2	3	4	5	6	7	
07 01	Nds. Kultusministerium	—	93.559,77	—	—	93.559,77	
07 02	Allgemeine Bewilligungen	—	2.028.458,18	102.449.012,78	8.182.188,41	112.659.659,37	
07 03	Nds. Landesinstitut für schulische Qualitätsentwicklung (NLQ)	—	227.898,26	42.045,35	—	269.943,61	
07 05	Regionale Landesämter für Schule und Bildung	—	237.361,90	—	—	237.361,90	
07 07	Schulen allgemein	—	539.559,81	1.434.193,34	—	1.973.753,15	
07 10	Grundschulen	—	411.117,66	5.227.563,23	—	5.638.680,89	
07 11	Förderschulen	—	74.689,44	31.476,43	—	106.165,87	
07 12	Hauptschulen	—	293.487,17	50.581,89	—	344.069,06	
07 13	Realschulen	—	53.749,87	34.890,51	—	88.640,38	
07 14	Gymnasien, Internatsgymnasien und Kollegs	—	1.868.168,14	1.475.242,35	—	3.343.410,49	
07 17	Oberschulen	—	105.142,28	174.049,45	—	279.191,73	
07 18	Gesamtschulen	—	66.567,52	275.277,96	—	341.845,48	
07 20	Berufsbildende Schulen	—	24.792.752,89	23.836,90	—	24.816.589,79	
07 45	Vorbereitungsdienst für die Lehrämter	—	96.465,29	59.195,40	—	155.660,69	
07 65	Religions- und Weltanschauungsgemeinschaften	—	—	—	—	—	
07 74	Tageseinrichtungen für Kinder	—	8.695.285,55	—	28.167.933,51	36.863.219,06	
07 85	Stiftung Niedersächsische Gedenkstätten	—	—	—	—	—	
	Rechnungsergebnis für den Einzelplan 07 (Anm.1)	—	39.584.263,73	111.277.365,59	36.350.121,92	187.211.751,24	
	Rechnungssoll für den Einzelplan 07 (Anm.2)	—	14.125.000,00	3.830.000,00	—	17.955.000,00	
	gegenüber dem Rechnungssoll mehr/weniger (-)	—	25.459.263,73	107.447.365,59	36.350.121,92	169.256.751,24	

Anmerk.1: Die Beträge sind die Ist-Einnahmen und Ist-Ausgaben einschl. der am Schluss des Haushaltsjahres verbliebenen Haushaltsreste, deren Höhe jeweils unter den Beträgen mit R bezeichnet ist.

Anmerk.2: Die Beträge sind die Haushaltssollbeträge einschließlich der aus dem Vorjahr übernommenen Haushaltsreste, deren Höhe jeweils unter den Beträgen mit R bezeichnet ist.

Übersicht

Ausgaben							Überschuss oder Zuschuss (-) (Spalte 7 - 14)
4	5	6	7	8	9	Gesamtausgaben	
Personalausgaben	Sächliche Verwal- tungsausgaben, militärische Beschaffungen usw. Ausgaben für den Schuldendienst	Ausgaben für Zuweisungen und Zuschüsse mit Ausnahme für Investitionen	Baumaßnahmen	Sonstige Ausgaben für Investitionen und Investitions- fördermaßnahmen	Besondere Finan- zierungsausgaben		
EUR	EUR	EUR	EUR	EUR	EUR	EUR	
8	9	10	11	12	13	14	15
247.097.242,23	21.004.388,53	150,00	—	95.903,43	376.608,91	268.574.293,10	-268.480.733,33
R	14.614.343,00					R 14.614.343,00	
1.485,00	1.245.477,57	134.664.122,85	—	59.113.842,67	—	195.024.928,09	-82.365.268,72
	R 34.209,48	R 15.808.802,57		R 9.175.428,44		R 25.018.440,49	
11.979.387,98	10.975.215,44	1.210.000,00	—	116.032,41	165.622,35	24.446.258,18	-24.176.314,57
	R 2.826.767,13			R 493,26		R 2.827.260,39	
69.619.032,29	8.729.557,61	95.000,00	—	45.316,82	717.465,80	79.206.372,52	-78.969.010,62
	R 264.296,00			R 25.000,00		R 289.296,00	
138.969.274,37	33.908.545,42	445.905.238,54	—	—	—	618.783.058,33	-616.809.305,18
R 22.985.233,63	R 991.416,66	R 5.896.489,77				R 29.873.140,06	
1.249.150.292,27	14.606.706,03	784.686,03	—	—	—	1.264.541.684,33	-1.258.903.003,44
R 54.838.395,46						R 54.838.395,46	
423.425.713,49	1.612.203,54	—	—	—	—	425.037.917,03	-424.931.751,16
117.014.237,37	636.502,40	—	—	—	—	117.650.739,77	-117.306.670,71
147.687.410,04	731.443,56	—	—	—	—	148.418.853,60	-148.330.213,22
1.018.165.765,68	7.530.261,39	—	—	202.744,06	1.920.822,32	1.027.819.593,45	-1.024.476.182,96
R 114.512,00	R 140.589,27					R 255.101,27	
536.338.304,50	3.093.800,97	—	—	—	—	539.432.105,47	-539.152.913,74
653.224.805,35	4.646.819,11	—	—	—	—	657.871.624,46	-657.529.778,98
814.134.264,42	10.120.565,64	4.597.449,88	—	120.896,66	127.160,41	829.100.337,01	-804.283.747,22
R 61.769.591,49	R 4.094.744,74	R 367.369,84				R 66.231.706,07	
99.420.584,84	6.668.354,54	—	—	113.093,08	828.412,79	107.030.445,25	-106.874.784,56
	R 268.253,33			R 27.783,60		R 296.036,93	
—	21.174,01	57.455.978,34	—	3.500.000,00	—	60.977.152,35	-60.977.152,35
				R 2.480.895,18		R 2.480.895,18	
302.324,43	988.057,66	2.166.406.943,28	—	125.303.097,15	—	2.293.000.422,52	-2.256.137.203,46
R 297.024,43	R 407.820,64	R 704.108.961,41		R 68.927.208,53		R 773.741.015,01	
150.477,76	—	4.182.000,00	—	2.286.479,02	—	6.618.956,78	-6.618.956,78
				R 1.090.755,63		R 1.090.755,63	
5.526.680.602,02	126.519.073,42	2.815.301.568,92	—	190.897.405,30	4.136.092,58	8.663.534.742,24	-8.476.322.991,00
R 140.004.757,01	R 23.642.440,25	R 726.181.623,59		R 81.727.564,64		R 971.556.385,49	
5.549.133.994,27	124.555.200,95	2.711.600.494,66	—	150.817.082,62	-19.703.000,00	8.516.403.772,50	-8.498.448.772,50
R 141.979.994,27	R 20.745.200,95	R 560.246.494,66		R 75.563.082,62		R 798.534.772,50	
-22.453.392,25	1.963.872,47	103.701.074,26	—	40.080.322,68	23.839.092,58	147.130.969,74	

Haushaltsjahr 2022

Einzelplan 07 Kultusministerium

Kapitel 0701 Nds. Kultusministerium

Titel	Fkt	Zweckbestimmung	Ist-Einnahmen Ist-Ausgaben	Zu übertragende Haushaltsreste, Vorgriffe (-)	Summe der Einnahmen/ Ausgaben (Spalte 4 + 5)	Haushaltsansatz
1	2	3	EUR	EUR	EUR	EUR
		Zu Einzelplan 07 <i>*** Gemäß § 17 Abs. 1 S. 2 LHO ist die Erläuterung zum Einzelplan verbindlich.</i>				
		E I N N A H M E N				
111 01-1	011	Gebühren, sonstige Entgelte	—	—	—	1.000
119 01-2	011	Sonstige Verwaltungseinnahmen	16.064,07	—	16.064,07	2.000
119 02-0	011	Einnahmen aus Veröffentlichungen <i>*** Abweichend von § 61 Abs. 1 und § 63 Abs. 4 LHO dürfen Veröffentlichungen unentgeltlich abgegeben werden.</i>	—	—	—	—
119 04-7	011	Einnahmen aus dem Verkauf des Firmentickets <i>Vgl. K-Vermerk zu 546 04.</i>	44.147,70	—	44.147,70	—
119 30-6	011	Abwicklung offener Posten aus dem Vorjahr	—	—	—	—
124 03-2	011	Einnahmen aus der Vermietung von Parkplätzen <i>Vgl. K-Vermerk zu 518 03.</i>	33.348,00	—	33.348,00	—
132 01-9	011	Einnahmen aus der Veräußerung beweglicher Sachen	—	—	—	—
282 62-2	011	Sonstige Zuschüsse aus dem Inland <i>Vgl. K-Vermerk zu Ausgabeteilgruppe 62.</i>	—	—	—	—
		A U S G A B E N				
412 01-1	011	Aufwendungen für ehrenamtlich Tätige in den Beiräten nach dem NSchG	107,38	—	107,38	5.000
412 04-6	011	Entschädigungen an Vorsitzende der Einigungsstellen gem. § 71 Abs. 7 Nds. PersVG	750,00	—	750,00	3.000
421 01-0	011	Bezüge der Ministerpräsidentin, des Ministerpräsidenten, der Ministerinnen und Minister	222.040,22	—	222.040,22	204.000
421 02-9	011	Bezüge der Ministerpräsidentin, des Ministerpräsidenten, der Ministerinnen und Minister - Übergang	—	—	—	—
422 01-7	011	Bezüge und Nebenleistungen der Beamtinnen, Beamten, Richterinnen und Richter <i>*** Gemäß § 17 Abs. 1 S. 2 LHO ist die Erläuterung verbindlich.</i>	14.347.048,10	—	14.347.048,10	19.464.000

Aus dem Vorjahr übertragene Haushaltsreste, Vorgriffe (-)	Gesamtoll (Spalte 7 + 8)	Gegenüber dem Gesamtoll beträgt die Summe der Einnahmen/Ausgaben mehr/weniger (-) (Spalte 6 - 9)	Über- und außerplanmäßige Ausgaben, Vorgriffe	Begründung der Abweichungen gegenüber dem Gesamtoll
EUR	EUR	EUR	EUR	
8	9	10	11	12
—	1.000,00	-1.000,00	—	<p>Einzelplan 07: Die verbindliche Erläuterung lautet: Deckungskreis der sächlichen Verwaltungsausgaben</p> <p>Innerhalb des Einzelplans 07 sind gegenseitig deckungsfähig die außerhalb von Titelgruppen veranschlagten Ausgaben der Obergruppen 51 bis 54 – mit Ausnahme der Titel der Gruppe 529 und der Titel 532 11 bis 532 20, 546 02 und 546 06, soweit sie</p> <ol style="list-style-type: none"> 1. nicht übertragbar sind, 2. nicht mit Ausgaben außerhalb des Deckungskreises deckungsfähig sind, 3. nicht mit Einnahmen korrespondieren oder 4. nicht budgetiert sind.
—	2.000,00	14.064,07	—	
—	—	—	—	
—	—	44.147,70	—	
—	—	—	—	
—	—	33.348,00	—	
—	—	—	—	
—	—	—	—	
—	5.000,00	-4.892,62	—	
—	3.000,00	-2.250,00	—	
—	204.000,00	18.040,22	—	
—	—	—	—	
—	19.464.000,00	-5.116.951,90	—	

Haushaltsjahr 2022

Einzelplan 07 Kultusministerium

Kapitel 0701 Nds. Kultusministerium

Titel	Fkt	Zweckbestimmung	Ist-Einnahmen Ist-Ausgaben	Zu übertragende Haushaltsreste, Vorgriffe (-)	Summe der Einnahmen/ Ausgaben (Spalte 4 + 5)	Haushaltsansatz
			EUR	EUR	EUR	EUR
1	2	3	4	5	6	7
422 19-0	011	Altersteilzeitzuschläge	—	—	—	—
427 01-9	011	Beschäftigungsentgelte für Vertretungs- und Aushilfskräfte	—	—	—	3.000
428 01-5	011	Entgelte der Arbeitnehmerinnen und Arbeitnehmer	5.055.098,76	—	5.055.098,76	—
428 06-6	011	Mehrarbeits- und Überstundenentgelte sowie Zeitzuschläge für Überstunden	—	—	—	1.000
441 01-1	841	Beihilfen für Beamtinnen, Beamte, Richterinnen und Richter	225.508.240,56	—	225.508.240,56	229.975.000
441 04-6	841	Beihilfen für Sonstige (z. B. Abgeordnete, Ministerinnen und Minister)	—	—	—	—
441 05-4	841	Beihilfen für Arbeitnehmerinnen und Arbeitnehmer	11.616,68	—	11.616,68	14.000
443 01-4	011	Fürsorgeleistungen	1.924.772,40	—	1.924.772,40	2.132.000
453 01-0	011	Trennungsgeld oder -entschädigung, Umzugskostenvergütungen	27.268,13	—	27.268,13	29.000
511 01-0	011	Geschäftsbedarf und Kommunikation sowie Geräte, Ausstattungs- und Ausrüstungsgegenstände, sonstige Gebrauchsgegenstände	232.180,76	—	232.180,76	437.000
511 02-8	011	Geschäftsbedarf der Hauptpersonalvertretungen	2.984,70	—	2.984,70	5.000
514 01-9	011	Haltung von Dienstfahrzeugen und dgl.	33.838,71	—	33.838,71	18.000
517 01-8	011	Bewirtschaftung der Grundstücke, Gebäude und Räume	507.070,55	—	507.070,55	359.000
518 01-4	011	Mieten und Pachten für Grundstücke, Gebäude und Räume	1.511.435,06	—	1.511.435,06	1.370.000
518 02-2	011	Mieten und Pachten für Maschinen, Geräte und Fahrzeuge	8.742,42	—	8.742,42	10.000
518 03-0	011	Ausgaben für die Anmietung von Parkplätzen <i>Übertragbar.</i> <i>Ausgaben dürfen nur geleistet werden bis zur Höhe der Ist-Einnahmen bei 124 03.</i>	23.505,00	17.843,00	41.348,00	—
519 01-0	011	Kleinere Unterhaltungsarbeiten an Grundstücken, Gebäuden und Räumen	48.167,08	—	48.167,08	83.000
525 01-0	011	Aus- und Fortbildung der Bediensteten	72.510,55	—	72.510,55	70.000
526 01-7	011	Ausgaben für Sachverständige	199.907,78	—	199.907,78	3.000
526 02-5	011	Gerichtskosten und ähnliche Ausgaben	14.665,36	—	14.665,36	8.000
527 01-3	011	Reisekostenvergütungen für Dienstreisen	48.904,44	—	48.904,44	132.000
527 02-1	011	Reisekostenvergütungen für Reisen in Personalvertretungsangelegenheiten und in Angelegenheiten schwerbehinderter Menschen	25.106,54	—	25.106,54	45.000
529 01-6	011	Verfügungsmittel	3.211,86	—	3.211,86	5.000
531 11-8	011	Veröffentlichungen und sonstige Kosten der Öffentlichkeitsarbeit	196.303,14	—	196.303,14	187.000
541 02-4	011	Ausgaben für Klausurtagungen	96,70	—	96,70	3.000
541 11-3	011	Zentrale Mittel für Veranstaltungen	12.179,58	—	12.179,58	20.000
546 01-8	011	Sonstige Ausgaben	1.852,30	—	1.852,30	22.000
546 02-6	011	Entschädigungs- und Ersatzleistungen an Dritte	215,00	—	215,00	5.000
546 03-4	011	Umzug und Verlegung von Dienststellen	113.345,19	—	113.345,19	35.000
546 04-2	011	Kauf des Firmentickets <i>Übertragbar.</i> <i>Ausgaben dürfen nur geleistet werden bis zur Höhe der Ist-Einnahmen bei 119 04.</i>	44.162,20	14.702,20	58.864,40	—
546 09-3	821	Umsatzsteuer	—	—	—	—

Aus dem Vorjahr übertragene Haushaltsreste, Vorgriffe (-)	Gesamtsoll (Spalte 7 + 8)	Gegenüber dem Gesamtsoll beträgt die Summe der Einnahmen/Ausgaben mehr/weniger (-) (Spalte 6 - 9)	Über- und außerplanmäßige Ausgaben, Vorgriffe	Begründung der Abweichungen gegenüber dem Gesamtsoll
EUR	EUR	EUR	EUR	
8	9	10	11	12
—	—	—	—	
—	3.000,00	-3.000,00	—	
—	—	5.055.098,76	—	
—	1.000,00	-1.000,00	—	
—	229.975.000,00	-4.466.759,44	—	
—	—	—	—	
—	14.000,00	-2.383,32	—	
—	2.132.000,00	-207.227,60	—	
—	29.000,00	-1.731,87	—	
—	437.000,00	-204.819,24	—	
—	5.000,00	-2.015,30	—	
—	18.000,00	15.838,71	—	
—	359.000,00	148.070,55	—	
—	1.370.000,00	141.435,06	—	
—	10.000,00	-1.257,58	—	
8.000,00	8.000,00	33.348,00	—	
—	83.000,00	-34.832,92	—	
—	70.000,00	2.510,55	—	
—	3.000,00	196.907,78	—	
—	8.000,00	6.665,36	—	
—	132.000,00	-83.095,56	—	
—	45.000,00	-19.893,46	—	
—	5.000,00	-1.788,14	—	
—	187.000,00	9.303,14	—	
—	3.000,00	-2.903,30	—	
—	20.000,00	-7.820,42	—	
—	22.000,00	-20.147,70	—	
—	5.000,00	-4.785,00	—	
—	35.000,00	78.345,19	—	
14.716,70	14.716,70	44.147,70	—	
—	—	—	—	

Haushaltsjahr 2022
Einzelplan 07 Kultusministerium
Kapitel 0701 Nds. Kultusministerium

Titel	Fkt	Zweckbestimmung	Ist-Einnahmen Ist-Ausgaben	Zu übertragende Haushaltsreste, Vorgriffe (-)	Summe der Einnahmen/ Ausgaben (Spalte 4 + 5)	Haushaltsansatz
1	2	3	EUR	EUR	EUR	EUR
546 30-1	011	Abwicklung offener Posten aus dem Vorjahr	—	—	—	—
547 11-1	011	nicht aufteilbare sächliche Verwaltungsausgaben der Hauptpersonalvertretungen	1.227,00	—	1.227,00	1.000
686 01-4	011	Mitgliedsbeiträge an Vereine, Verbände und Gesellschaften	150,00	—	150,00	1.000
812 15-0	011	Erwerb von Geräten, Ausstattungs- und Ausrüstungsgegenständen	95.903,43	—	95.903,43	97.000
972 13-0	881	Ressortspezifische Zuschussminderung HP 2021	—	—	—	-18.420.000
972 21-1	881	Globale Minderausgabe zum Ausgleich der Folgewirkungen aus den parlamentarischen Beschlüssen zum HPE 2020	—	—	—	-5.980.000
981 07-5	891	Abführung an 1321 - 38107	376.608,91	—	376.608,91	377.000
TGr. 62		Titelgruppe(n) Bildungspolitische Veranstaltungen <i>Übertragbar.</i> <i>Die Ausgaben der Titelgruppe dürfen überschritten werden bis zur Höhe der Ist-Einnahmen bei 282 62.</i>	(2.558,00)	(—)	(2.558,00)	(14.000)
527 62-5	011	Reisekostenvergütungen	—	—	—	5.000
547 62-6	011	Nicht aufteilbare sächliche Verwaltungsausgaben	2.558,00	—	2.558,00	9.000
TGr. 63		Maßnahmen der Gleichstellungsbeauftragten	(7.793,13)	(—)	(7.793,13)	(9.000)
427 63-9	011	Aufwendungen für nebenamtlich und nebenberuflich Tätige	300,00	—	300,00	—
527 63-3	011	Reisekostenvergütungen	1.950,00	—	1.950,00	5.000
547 63-4	011	Nicht aufteilbare sächliche Verwaltungsausgaben	5.543,13	—	5.543,13	4.000
TGr. 98/99		Kosten der Informations- u. Kommunikationstechnik <i>Übertragbar.</i>	(3.278.382,48)	(14.581.797,80)	(17.860.180,28)	(2.508.000)
511 99-0	011	Unterhaltung, Ersatz und Ergänzung der Geräte sowie der sonstigen Gegenstände	7.682,33	—	7.682,33	21.000
525 98-3	011	Aus- und Fortbildung der Bediensteten durch IT.N	—	—	—	10.000
525 99-1	011	Aus- und Fortbildung durch andere Dienstleister	8.728,77	—	8.728,77	10.000
538 98-8	011	Ausgaben für Datenverarbeitung (Aufträge an IT.N)	2.082.305,54	—	2.082.305,54	1.430.000
538 99-6	011	Ausgaben für Datenverarbeitung (Aufträge an Dritte)	1.178.180,72	14.581.797,80	15.759.978,52	1.035.000
547 98-7	011	nicht aufteilbare sächliche Verwaltungsausgaben	—	—	—	—
547 99-5	011	Nicht aufteilbare sächliche Verwaltungsausgaben	1.485,12	—	1.485,12	2.000
812 99-0	011	Erwerb von Geräten und sonstigen Gegenständen	—	—	—	—

Aus dem Vorjahr übertragene Haushaltsreste, Vorgriffe (-)	Gesamtoll (Spalte 7 + 8)	Gegenüber dem Gesamtoll beträgt die Summe der Einnahmen/Ausgaben mehr/weniger (-) (Spalte 6 - 9)	Über- und außerplanmäßige Ausgaben, Vorgriffe	Begründung der Abweichungen gegenüber dem Gesamtoll
EUR	EUR	EUR	EUR	
8	9	10	11	12
—	—	—	—	
—	1.000,00	227,00	—	
—	1.000,00	-850,00	—	
—	97.000,00	-1.096,57	—	
—	-18.420.000,00	18.420.000,00	—	972 13:
—	-5.980.000,00	5.980.000,00	—	Die Ressortspezifische Zuschussminderung wurde im Haushaltsvollzug erwirtschaftet.
—	377.000,00	-391,09	—	972 21:
—			—	Die Globale Minderausgabe wurde im Haushaltsvollzug erwirtschaftet.
(—)	(14.000,00)	(-11.442,00)	(—)	
—	5.000,00	-5.000,00	—	
—	9.000,00	-6.442,00	—	
(—)	(9.000,00)	(-1.206,87)	(—)	
—	—	300,00	—	
—	5.000,00	-3.050,00	—	
—	4.000,00	1.543,13	—	
(15.382.183,45)	(17.890.183,45)	(-30.003,17)	(—)	
—	21.000,00	-13.317,67	—	
—	10.000,00	-10.000,00	—	
—	10.000,00	-1.271,23	—	
—	1.430.000,00	652.305,54	—	
15.382.183,45	16.417.183,45	-657.204,93	—	
—	—	—	—	
—	2.000,00	-514,88	—	
—	—	—	—	

Haushaltsjahr 2022

Einzelplan 07 Kultusministerium

Kapitel 0701 Nds. Kultusministerium

Titel	Fkt	Zweckbestimmung	Ist-Einnahmen Ist-Ausgaben	Zu übertragende Haushaltsreste, Vorgriffe (-)	Summe der Einnahmen/ Ausgaben (Spalte 4 + 5)	Haushaltsansatz
			EUR	EUR	EUR	EUR
1	2	3	4	5	6	7
		Abschluss Kapitel 0701				
		1 Verwaltungseinnahmen, Einnahmen aus Schul- dendienst und dergleichen	93.559,77	—	93.559,77	3.000
		2 Einnahmen aus Zuweisungen und Zuschüssen mit Ausnahme für Investitionen	—	—	—	—
		Summe der Einnahmen	93.559,77	—	93.559,77	3.000
		4 Personalausgaben	247.097.242,23	—	247.097.242,23	251.830.000
		5 Sächliche Verwaltungsausgaben, militärische Beschaffungen usw. Ausgaben für den Schul- dienst	6.390.045,53	14.614.343,00	21.004.388,53	5.349.000
		6 Ausgaben für Zuweisungen und Zuschüsse mit Ausnahme für Investitionen	150,00	—	150,00	1.000
		8 Sonstige Ausgaben für Investitionen und Inves- titionsfördermaßnahmen	95.903,43	—	95.903,43	97.000
		9 Besondere Finanzierungsausgaben	376.608,91	—	376.608,91	-24.023.000
		Summe der Ausgaben	253.959.950,10	14.614.343,00	268.574.293,10	233.254.000
		Zuschuss	253.866.390,33	14.614.343,00	268.480.733,33	233.251.000

Aus dem Vorjahr übertragene Haushaltsreste, Vorgriffe (-)	Gesamtsoll (Spalte 7 + 8)	Gegenüber dem Gesamtsoll beträgt die Summe der Einnahmen/Ausgaben mehr/weniger (-) (Spalte 6 - 9)	Über- und außerplanmäßige Ausgaben, Vorgriffe	Begründung der Abweichungen gegenüber dem Gesamtsoll
EUR	EUR	EUR	EUR	
8	9	10	11	12
—	3.000,00	90.559,77	—	
—	—	—	—	
—	3.000,00	90.559,77	—	
—	251.830.000,00	-4.732.757,77	—	
15.404.900,15	20.753.900,15	250.488,38	—	
—	1.000,00	-850,00	—	
—	97.000,00	-1.096,57	—	
—	-24.023.000,00	24.399.608,91	—	
15.404.900,15	248.658.900,15	19.915.392,95	—	
15.404.900,15	248.655.900,15	19.824.833,18	—	

Haushaltsjahr 2022

Einzelplan 07 Kultusministerium

Kapitel 0702 Allgemeine Bewilligungen

Titel	Fkt	Zweckbestimmung	Ist-Einnahmen Ist-Ausgaben	Zu übertragende Haushaltsreste, Vorgriffe (-)	Summe der Einnahmen/ Ausgaben (Spalte 4 + 5)	Haushaltsansatz
1	2	3	EUR	EUR	EUR	EUR
E I N N A H M E N						
119 01-6	011	Sonstige Verwaltungseinnahmen	2.497,37	—	2.497,37	2.000
119 14-8	129	Sonstige Verwaltungseinnahmen (N21) <i>Vgl. K-Vermerk zu 686 14.</i>	—	—	—	—
119 30-0	129	Abwicklung offener Posten aus dem Vorjahr	—	—	—	—
119 67-9	153	Rückflüsse aus nicht in Anspruch genommenen oder nicht zweckentsprechend verwendeten Zu- wendungen (außerschul. Berufsbildung) <i>Vgl. K-Vermerk zu Ausgabetitelgruppe 67/97.</i>	3.186,00	—	3.186,00	2.000
119 70-9	129	Sonstige Verwaltungseinnahmen <i>Vgl. K-Vermerk zu Ausgabetitelgruppe 70.</i>	78.365,52	—	78.365,52	—
119 74-1	144	Rückflüsse aus nicht in Anspruch genommenen Zuwendungen <i>Vgl. K-Vermerk zu Ausgabetitelgruppe 74.</i>	9.961,85	—	9.961,85	—
119 78-4	129	Rückzahlung von Zuwendungen	1.352,56	—	1.352,56	—
272 62-0	129	Zuweisungen u.a. der EU zur Durchführung von EU-Programmen sowie zur Pflege kultureller Beziehungen zum Ausland <i>Vgl. K-Vermerk zu Ausgabetitelgruppe 62.</i>	1.117,30	—	1.117,30	—
281 63-8	129	Erstattung von Verwaltungsausgaben aus sonsti- gen Bereichen <i>Vgl. K-Vermerk zu Ausgabetitelgruppe 63.</i>	—	—	—	—
282 01-4	144	Sonstige Zuschüsse aus dem Inland <i>Vgl. K-Vermerk zu 681 59.</i>	4.722,90	—	4.722,90	14.000
Titelgruppe(n)						
TGr. 61		Digitalpakt Schule <i>Vgl. K-Vermerk zu Ausgabetitelgruppe 61.</i>	(62.988.074,69)	(—)	(62.988.074,69)	(—)
119 61-0	129	Einnahmen aus Zinsen und Erstattungen	188.074,69	—	188.074,69	—
231 61-4	129	Zuweisung von Bundesmitteln für den Digital- pakt Schule	62.800.000,00	—	62.800.000,00	—
234 61-3	129	Sonstige Zuweisungen von Sondervermögen für den Digitalpakt Schule	—	—	—	—
TGr. 69		Zusatzvereinbarung Administration <i>Vgl. K-Vermerk zu Ausgabetitelgruppe 69.</i>	(109.344,11)	(—)	(109.344,11)	(—)
119 69-5	129	Einnahmen aus Zinsen und Erstattungen	—	—	—	—
231 69-0	129	Zuweisungen von Bundesmitteln	109.344,11	—	109.344,11	—
TGr. 71		Investitionsprogramm zum beschleunigten Infrastrukturausbau der Ganztagsbetreuung für Grundschul Kinder <i>Vgl. K-Vermerk zu Ausgabetitelgruppe 71.</i>	(9.234.385,13)	(—)	(9.234.385,13)	(—)
119 71-7	112	Sonstige Einnahmen	1.052.196,72	—	1.052.196,72	—
331 71-6	112	Zuweisungen des Bundes für das Investitionspro- gramm zum beschleunigten Infrastrukturausbau der Ganztagsbetreuung für Grundschul Kinder	8.182.188,41	—	8.182.188,41	—
TGr. 72		Investitionsprogramm des Bundes für Ganztagschulen "Zukunft, Bildung und Betreuung" <i>Vgl. K-Vermerk zu Ausgabetitelgruppe 72.</i>	(—)	(—)	(—)	(—)
119 72-5	129	Sonstige Einnahmen	—	—	—	—
331 72-4	129	Zuweisungen des Bundes für das Investitionspro- gramm für Ganztagschulen "Zukunft, Bildung und Betreuung"	—	—	—	—

Aus dem Vorjahr übertragene Haushaltsreste, Vorgriffe (-)	Gesamtsoll (Spalte 7 + 8)	Gegenüber dem Gesamtsoll beträgt die Summe der Einnahmen/Ausgaben mehr/weniger (-) (Spalte 6 - 9)	Über- und außerplanmäßige Ausgaben, Vorgriffe	Begründung der Abweichungen gegenüber dem Gesamtsoll
EUR	EUR	EUR	EUR	
8	9	10	11	12
—	2.000,00	497,37	—	
—	—	—	—	
—	—	—	—	
—	2.000,00	1.186,00	—	
—	—	78.365,52	—	
—	—	9.961,85	—	
—	—	1.352,56	—	
—	—	1.117,30	—	
—	—	—	—	
—	14.000,00	-9.277,10	—	
(—)	(—)	(62.988.074,69)	(—)	
—	—	188.074,69	—	
—	—	62.800.000,00	—	
—	—	—	—	
(—)	(—)	(109.344,11)	(—)	
—	—	—	—	
—	—	109.344,11	—	
(—)	(—)	(9.234.385,13)	(—)	
—	—	1.052.196,72	—	
—	—	8.182.188,41	—	
(—)	(—)	(—)	(—)	
—	—	—	—	
—	—	—	—	

Haushaltsjahr 2022
Einzelplan 07 Kultusministerium
Kapitel 0702 Allgemeine Bewilligungen

Titel	Fkt	Zweckbestimmung	Ist-Einnahmen Ist-Ausgaben	Zu übertragende Haushaltsreste, Vorgriffe (-)	Summe der Einnahmen/ Ausgaben (Spalte 4 + 5)	Haushaltsansatz
1	2	3	EUR	EUR	EUR	EUR
TGr. 75		Zusatzvereinbarung Lehrkräfte-Endgeräte <i>Vgl. K-Vermerk zu Ausgabetitelgruppe 75.</i>	(37.099.927,99)	(—)	(37.099.927,99)	(—)
119 75-0	129	Einnahmen aus Zinsen und Erstattungen	50.277,99	—	50.277,99	—
231 75-4	129	Zuweisung von Bundesmitteln	37.049.650,00	—	37.049.650,00	—
TGr. 83		Beschaffung von mobilen Luftreinigern in Schulen und Kindertageseinrichtungen <i>HV aus Zentraler Haushaltsführung; Vgl. K-Vermerk zu Ausgabetitelgruppe 83/84.</i>	(3.126.723,95)	(—)	(3.126.723,95)	(—)
119 83-0	129	Einnahmen aus Zinsen und Erstattungen	642.545,48	—	642.545,48	—
231 83-5	129	Zuweisung von Bundesmitteln	2.484.178,47	—	2.484.178,47	—
A U S G A B E N						
546 30-5	129	Abwicklung offener Posten aus dem Vorjahr	—	—	—	—
636 01-0	223	Unfallversicherung für Schüler und Kinder in Kindergärten	9.671.171,92	—	9.671.171,92	10.726.000
671 01-0	011	Erstattung von Verwaltungskosten an die NBank <i>Übertragbar.</i>	1.858.000,00	—	1.858.000,00	1.857.000
681 59-8	144	Sonstige Geldleistungen <i>Übertragbar.</i> <i>Ausgaben dürfen nur geleistet werden bis zur Höhe der Ist-Einnahmen bei 282 01.</i>	4.722,90	—	4.722,90	14.000
685 52-6	165	Zuschuss des Landes Niedersachsen zur Finan- zierung des Instituts für Film und Bild in Mün- chen	57.154,00	—	57.154,00	54.000
685 53-4	153	Zuschüsse an politische Stiftungen <i>*** Gemäß § 17 Abs. 1 S. 2 LHO ist die Erläute- rung verbindlich.</i>	—	—	—	—
686 14-0	129	Sonstige Zuschüsse für laufende Zwecke im In- land (N21) <i>Übertragbar.</i> <i>Die Ausgabe darf überschritten werden bis zur Höhe der Ist-Einnahmen bei 119 14.</i>	314.000,00	—	314.000,00	314.000
686 51-4	144	Zuschüsse im Rahmen der Förderung der Berufs- ausbildung <i>Übertragbar.</i> <i>*** Gemäß § 35 Abs. 2 LHO dürfen Ausgaben im Rahmen des Verwendungszwecks auch geleistet werden, wenn an anderer Stelle des Landeshaus- halts Mittel für denselben Zweck veranschlagt sind.</i>	125.149,50	180.234,53	305.384,03	150.000
687 01-4	024	Zuschüsse für laufende Zwecke im Ausland	—	—	—	—
Titelgruppe(n)						
TGr. 61		Digitalpakt Schule <i>Übertragbar.</i> <i>Ausgaben der Titelgruppe dürfen nur geleistet werden bis zur Höhe der Ist-Einnahmen bei Ein- nahmetitelgruppe 61.</i>	(63.464.250,51)	(126.736,59)	(63.590.987,10)	(—)
547 61-1	129	Nicht aufteilbare sächliche Verwaltungsausgaben	582.349,49	—	582.349,49	—
633 61-5	129	Zuweisungen an Gemeinden und Gemeindever- bände	51.606.904,14	126.736,59	51.733.640,73	—
671 61-4	129	Erstattungen an den Bund	—	—	—	—
684 61-9	129	Zuschüsse für laufende Zwecke an soziale oder ähnliche Einrichtungen (ohne öffentliche Ein- richtungen)	11.060.612,04	—	11.060.612,04	—

Aus dem Vorjahr übertragene Haushaltsreste, Vorgriffe (-)	Gesamtsoll (Spalte 7 + 8)	Gegenüber dem Gesamtsoll beträgt die Summe der Einnahmen/Ausgaben mehr/weniger (-) (Spalte 6 - 9)	Über- und außerplanmäßige Ausgaben, Vorgriffe	Begründung der Abweichungen gegenüber dem Gesamtsoll
EUR	EUR	EUR	EUR	
8	9	10	11	12
(—)	(—)	(37.099.927,99)	(—)	
—	—	50.277,99	—	
—	—	37.049.650,00	—	
(—)	(—)	(3.126.723,95)	(—)	
—	—	642.545,48	—	
—	—	2.484.178,47	—	
—	—	—	—	
—	10.726.000,00	-1.054.828,08	—	
—	1.857.000,00	1.000,00	1.000,00	671 01: Vgl. Begründung in Anlage I.
—	14.000,00	-9.277,10	—	
—	54.000,00	3.154,00	3.154,00	685 52: Vgl. Begründung in Anlage I.
—	—	—	—	685 53: Die verbindliche Erläuterung lautet: Die Zuwendungen zur finanziellen Unterstützung der Friedrich-Ebert-Stiftung, Konrad-Adenauer-Stiftung, Rudolf-von-Bennigsen-Stiftung und der Stiftung Leben und Umwelt in Form von Projektförderungen werden seit dem Haushaltsjahr 2020 ff. im MWK bewirtschaftet.
189.674,03	339.674,03	-34.290,00	—	
—	—	—	—	
(602.912,41)	(602.912,41)	(62.988.074,69)	(—)	
—	—	582.349,49	—	
602.912,41	602.912,41	51.130.728,32	—	
—	—	—	—	
—	—	11.060.612,04	—	

Haushaltsjahr 2022

Einzelplan 07 Kultusministerium

Kapitel 0702 Allgemeine Bewilligungen

Titel	Fkt	Zweckbestimmung	Ist-Einnahmen Ist-Ausgaben	Zu übertragende Haushaltsreste, Vorgriffe (-)	Summe der Einnahmen/ Ausgaben (Spalte 4 + 5)	Haushaltsansatz
1	2	3	EUR	EUR	EUR	EUR
812 61-7	129	Erwerb von Geräten und sonstigen beweglichen Sachen	214.384,84	—	214.384,84	—
TGr. 62		Pflege kultureller Beziehungen zum Ausland <i>Übertragbar.</i> <i>Die Ausgaben der Titelgruppe dürfen überschritten werden bis zur Höhe der Ist-Einnahmen bei 272 62.</i>	(7.899,76)	(33.709,48)	(41.609,24)	(20.000)
525 62-6	024	Erstattung von Auslagen an niedersächsische Lehrkräfte	—	—	—	—
527 62-9	024	Reisekosten	3.377,21	—	3.377,21	—
547 62-0	024	Nicht aufteilbare sächliche Verwaltungsausgaben	4.522,55	33.709,48	38.232,03	20.000
686 62-0	024	Sonstige Zuschüsse für laufende Zwecke im Inland	—	—	—	—
687 62-6	024	Zuschüsse für laufende Zwecke im Ausland	—	—	—	—
TGr. 63		Förderung der Europakompetenz in Schule <i>Übertragbar.</i> <i>Die Ausgaben der Titelgruppe dürfen überschritten werden bis zur Höhe der Ist-Einnahmen bei 281 63.</i> <i>*** Gemäß § 35 Abs. 2 LHO dürfen Ausgaben im Rahmen des Verwendungszwecks auch geleistet werden, wenn an anderer Stelle des Landeshaushalts Mittel für denselben Zweck veranschlagt sind.</i>	(—)	(—)	(—)	(10.000)
525 63-4	024	Aus- und Fortbildung	—	—	—	—
527 63-7	024	Reisekosten	—	—	—	—
547 63-8	024	Nicht aufteilbare sächliche Verwaltungsausgaben	—	—	—	10.000
685 63-1	024	Sonstige Zuschüsse für laufende Zweck im Inland	—	—	—	—
TGr. 64/65		Zuweisungen für Einrichtungen der KMK und über sie geförderte Einrichtungen	(3.382.705,94)	(—)	(3.382.705,94)	(3.711.000)
547 65-4	144	Nicht aufteilbare sächliche Verwaltungsausgaben <i>Übertragbar.</i>	25.983,54	—	25.983,54	—
632 64-3	011	Zuweisung für die Kosten des Sekretariats der KMK sowie die gemeinsam finanzierten Einrichtungen	2.471.446,04	—	2.471.446,04	2.775.000
632 65-1	144	Zuweisung für besondere Projekte der KMK <i>Übertragbar.</i>	885.276,36	—	885.276,36	936.000
685 64-0	139	Zuschuss des Landes Niedersachsen zur Finanzierung der "Stiftung zur Akkreditierung von Studiengängen in Deutschland"	—	—	—	—
TGr. 66		Kosten des Landesausschusses für Berufsbildung <i>Übertragbar.</i>	(1.801,10)	(500,00)	(2.301,10)	(3.000)
412 66-0	144	Aufwendungen für ehrenamtlich Tätige	1.485,00	—	1.485,00	2.000
547 66-2	144	Nicht aufteilbare sächliche Verwaltungsausgaben	316,10	500,00	816,10	1.000

Aus dem Vorjahr übertragene Haushaltsreste, Vorgriffe (-)	Gesamtsoll (Spalte 7 + 8)	Gegenüber dem Gesamtsoll beträgt die Summe der Einnahmen/Ausgaben mehr/weniger (-) (Spalte 6 - 9)	Über- und außerplanmäßige Ausgaben, Vorgriffe	Begründung der Abweichungen gegenüber dem Gesamtsoll
EUR	EUR	EUR	EUR	
8	9	10	11	12
—	—	214.384,84	—	
(33.709,48)	(53.709,48)	(-12.100,24)	(—)	
—	—	—	—	
—	—	3.377,21	—	
33.709,48	53.709,48	-15.477,45	—	
—	—	—	—	
—	—	—	—	
(—)	(10.000,00)	(-10.000,00)	(—)	
—	—	—	—	
—	—	—	—	
—	10.000,00	-10.000,00	—	
—	—	—	—	
(—)	(3.711.000,00)	(-328.294,06)	(—)	
—	—	25.983,54	—	
—	2.775.000,00	-303.553,96	—	
—	936.000,00	-50.723,64	—	
—	—	—	—	
(—)	(3.000,00)	(-698,90)	(—)	
—	2.000,00	-515,00	—	
—	1.000,00	-183,90	—	

Haushaltsjahr 2022

Einzelplan 07 Kultusministerium

Kapitel 0702 Allgemeine Bewilligungen

Titel	Fkt	Zweckbestimmung	Ist-Einnahmen Ist-Ausgaben	Zu übertragende Haushaltsreste, Vorgriffe (-)	Summe der Einnahmen/ Ausgaben (Spalte 4 + 5)	Haushaltsansatz
1	2	3	EUR	EUR	EUR	EUR
TGr. 67/97		Förderg. d. außerschulischen Berufsbildung <i>Übertragbar.</i> <i>Die Ausgaben der Titelgruppe dürfen überschritten werden bis zur Höhe der Mehr-Einnahmen bei 119 67.</i> <i>*** Gemäß § 35 Abs. 2 LHO dürfen Ausgaben im Rahmen des Verwendungszwecks auch geleistet werden, wenn an anderer Stelle des Landeshaushalts Mittel für denselben Zweck veranschlagt sind.</i>	(5.442.800,04)	(14.452.994,16)	(19.895.794,20)	(6.722.000)
547 67-0	153	Nicht aufteilbare sächliche Verwaltungsausgaben	—	—	—	—
671 67-3	153	Verwaltungskostenerstattungen im Inland	—	—	—	—
685 67-4	153	Zuschüsse für Lehrgänge, Kurse und Forschungsarbeiten für laufende Zwecke an öffentliche Einrichtungen	2.704.199,07	5.334.961,87	8.039.160,94	3.722.000
686 97-2	153	Zuschüsse an Sonstige	—	—	—	—
893 67-6	153	Zuschüsse für Investitionen an Sonstige im Inland zur Errichtung und Ausstattung von Ausbildungszentren	2.738.600,97	9.118.032,29	11.856.633,26	3.000.000
TGr. 68		Zuschüsse i.R.d. Bündnisses für duale Berufsausbildung <i>Übertragbar.</i>	(49.573,07)	(—)	(49.573,07)	(50.000)
547 68-9	153	Nicht aufteilbare sächliche Verwaltungsausgaben	49.573,07	—	49.573,07	50.000
686 68-9	153	Zuschüsse für Sonstige	—	—	—	—
TGr. 69		Zusatzvereinbarung Administration <i>Übertragbar.</i> <i>Die Ausgaben der Titelgruppe dürfen überschritten werden bis zur Höhe der Ist-Einnahmen bei Einnahmetitelgruppe 69.</i>	(2.259.586,80)	(3.077.757,31)	(5.337.344,11)	(5.228.000)
547 69-7	129	Nicht aufteilbare sächliche Verwaltungsausgaben	—	—	—	—
633 69-0	129	Zuweisungen an Gemeinden und Gemeindeverbände	2.234.405,11	3.077.757,31	5.312.162,42	5.228.000
671 69-0	129	Erstattungen an den Bund	—	—	—	—
684 69-4	129	Zuschüsse für laufende Zwecke an soziale Einrichtungen oder ähnliche Einrichtungen (ohne öffentliche Einrichtungen)	25.181,69	—	25.181,69	—
TGr. 70		Erwerb und Stärkung der Medienkompetenz <i>Übertragbar.</i> <i>Die Ausgaben der Titelgruppe dürfen überschritten werden bis zur Höhe der Ist-Einnahmen bei 119 70.</i>	(537.987,50)	(567.542,78)	(1.105.530,28)	(1.250.000)
525 70-7	129	Aus- und Fortbildung	—	—	—	—
527 70-0	129	Reisekostenvergütungen	—	—	—	—
547 70-0	129	Nicht aufteilbare sächliche Verwaltungsausgaben	343.538,00	—	343.538,00	—
686 70-0	129	Sonstige Zuschüsse für laufende Zwecke im Inland	194.449,50	567.542,78	761.992,28	1.250.000
TGr. 71		Investitionsprogramm zum beschleunigten Infrastrukturausbau der Ganztagsbetreuung für Grundschulkinder <i>Übertragbar.</i> <i>Ausgaben der Titelgruppe dürfen nur geleistet werden bis zur Höhe der Ist-Einnahmen bei Einnahmetitelgruppe 71.</i>	(9.693.428,42)	(14.155,94)	(9.707.584,36)	(—)
671 71-1	112	Erstattungen an Inland aus Bundesmitteln	—	—	—	—
686 71-9	112	Sonstige Zuschüsse für laufende Zwecke im Inland aus Bundesmitteln	—	—	—	—

Aus dem Vorjahr übertragene Haushaltsreste, Vorgriffe (-)	Gesamtsoll (Spalte 7 + 8)	Gegenüber dem Gesamtsoll beträgt die Summe der Einnahmen/Ausgaben mehr/weniger (-) (Spalte 6 - 9)	Über- und außerplanmäßige Ausgaben, Vorgriffe	Begründung der Abweichungen gegenüber dem Gesamtsoll
EUR	EUR	EUR	EUR	
8	9	10	11	12
(13.969.687,36)	(20.691.687,36)	(-795.893,16)	(—)	
—	—	—	—	
—	—	—	—	
6.151.989,56	9.873.989,56	-1.834.828,62	—	
—	—	—	—	
7.817.697,80	10.817.697,80	1.038.935,46	—	
(29.184,82)	(79.184,82)	(-29.611,75)	(—)	
29.184,82	79.184,82	-29.611,75	—	
—	—	—	—	
(—)	(5.228.000,00)	(109.344,11)	(—)	
—	—	—	—	
—	5.228.000,00	84.162,42	—	
—	—	—	—	
—	—	25.181,69	—	
(—)	(1.250.000,00)	(-144.469,72)	(—)	
—	—	—	—	
—	—	—	—	
—	—	343.538,00	—	
—	1.250.000,00	-488.007,72	—	
(473.199,23)	(473.199,23)	(9.234.385,13)	(—)	
—	—	—	—	
473.199,23	473.199,23	-473.199,23	—	

Haushaltsjahr 2022

Einzelplan 07 Kultusministerium

Kapitel 0702 Allgemeine Bewilligungen

Titel	Fkt	Zweckbestimmung	Ist-Einnahmen Ist-Ausgaben	Zu übertragende Haushaltsreste, Vorgriffe (-)	Summe der Einnahmen/ Ausgaben (Spalte 4 + 5)	Haushaltsansatz
1	2	3	EUR	EUR	EUR	EUR
883 71-9	112	Zuweisungen für Investitionen an Gemeinden und Gemeindeverbände aus Bundesmitteln	9.693.428,42	14.155,94	9.707.584,36	—
TGr. 72		Investitionsprogramm des Bundes für Ganztagschulen "Zukunft, Bildung und Betreuung" <i>Übertragbar.</i> <i>Ausgaben der Titelgruppe dürfen nur geleistet werden bis zur Höhe der Ist-Einnahmen bei Einnahmetitelgruppe 72.</i> <i>*** Gemäß § 35 Abs. 2 LHO dürfen Ausgaben im Rahmen des Verwendungszwecks auch geleistet werden, wenn an anderer Stelle des Landeshaushalts Mittel für denselben Zweck veranschlagt sind.</i>	(—)	(43.240,21)	(43.240,21)	(—)
686 72-7	129	Sonstige Zuschüsse für laufende Zwecke im Inland	—	—	—	—
883 72-7	129	Zuweisungen für Investitionen an Gemeinden und Gemeindeverbände	—	43.240,21	43.240,21	—
TGr. 73		Begleitende Maßnahmen zur Unterstützung der Inklusion <i>Übertragbar.</i>	(—)	(—)	(—)	(—)
547 73-5	129	Nicht aufteilbare sächliche Verwaltungsausgaben	—	—	—	—
686 73-5	129	Zuschüsse an Sonstige	—	—	—	—
TGr. 74		Maßnahmen der politischen Bildung <i>Übertragbar.</i> <i>Die Ausgaben der Titelgruppe dürfen überschritten werden bis zur Höhe der Ist-Einnahmen bei 119 74.</i>	(610.024,76)	(73.673,59)	(683.698,35)	(257.000)
527 74-2	144	Reisekostenvergütungen	5.908,48	—	5.908,48	8.000
547 74-3	144	Nicht aufteilbare sächliche Verwaltungsausgaben	54.122,40	—	54.122,40	72.000
686 74-3	144	Sonstige Zuschüsse für laufende Zwecke im Inland	549.993,88	73.673,59	623.667,47	177.000
TGr. 75		Zusatzvereinbarung Lehrkräfte-Endgeräte <i>Übertragbar.</i> <i>Die Ausgaben der Titelgruppe dürfen überschritten werden bis zur Höhe der Ist-Einnahmen bei Einnahmetitelgruppe 75.</i>	(31.975.833,15)	(5.124.571,63)	(37.100.404,78)	(—)
547 75-1	129	Nicht aufteilbare sächliche Verwaltungsausgaben	136.742,87	—	136.742,87	—
633 75-5	129	Zuweisungen an Gemeinden und Gemeindeverbände	29.988.185,71	5.124.571,63	35.112.757,34	—
671 75-4	129	Erstattungen an den Bund	—	—	—	—
684 75-9	129	Zuschüsse für laufende Zwecke an soziale oder ähnliche Einrichtungen (ohne öffentliche Einrichtungen)	1.850.904,57	—	1.850.904,57	—
TGr. 76		Zuschüsse für Projekte der Bildungsplanung <i>Übertragbar.</i> <i>*** Gemäß § 35 Abs. 2 LHO dürfen Ausgaben im Rahmen des Verwendungszwecks auch geleistet werden, wenn an anderer Stelle des Landeshaushalts Mittel für denselben Zweck veranschlagt sind.</i>	(4.834,38)	(655.591,55)	(660.425,93)	(386.000)
547 76-0	129	Nicht aufteilbare sächliche Verwaltungskosten	4.834,38	—	4.834,38	—
686 76-0	129	Zuschüsse an Sonstige	—	655.591,55	655.591,55	386.000

Aus dem Vorjahr übertragene Haushaltsreste, Vorgriffe (-)	Gesamtsoll (Spalte 7 + 8)	Gegenüber dem Gesamtsoll beträgt die Summe der Einnahmen/Ausgaben mehr/weniger (-) (Spalte 6 - 9)	Über- und außerplanmäßige Ausgaben, Vorgriffe	Begründung der Abweichungen gegenüber dem Gesamtsoll
EUR	EUR	EUR	EUR	
8	9	10	11	12
—	—	9.707.584,36	—	
(43.240,21)	(43.240,21)	(—)	(—)	
—	—	—	—	
43.240,21	43.240,21	—	—	
(—)	(—)	(—)	(—)	
—	—	—	—	
—	—	—	—	
(390.698,41)	(647.698,41)	(35.999,94)	(26.038,09)	
—	8.000,00	-2.091,52	—	
—	72.000,00	-17.877,60	—	
390.698,41	567.698,41	55.969,06	26.038,09	686 74: Vgl. Begründung in Anlage I.
(476,79)	(476,79)	(37.099.927,99)	(—)	
—	—	136.742,87	—	
476,79	476,79	35.112.280,55	—	
—	—	—	—	
—	—	1.850.904,57	—	
(655.591,55)	(1.041.591,55)	(-381.165,62)	(—)	
—	—	4.834,38	—	
655.591,55	1.041.591,55	-386.000,00	—	

Haushaltsjahr 2022

Einzelplan 07 Kultusministerium

Kapitel 0702 Allgemeine Bewilligungen

Titel	Fkt	Zweckbestimmung	Ist-Einnahmen Ist-Ausgaben	Zu übertragende Haushaltsreste, Vorgriffe (-)	Summe der Einnahmen/ Ausgaben (Spalte 4 + 5)	Haushaltsansatz
1	2	3	EUR	EUR	EUR	EUR
TGr. 78		Entwicklungszusammenarbeit und humanitäre Hilfe in Entwicklungsländern <i>Übertragbar.</i>	(195.437,01)	(17.766,99)	(213.204,00)	(175.000)
686 78-6	129	Zuschüsse für Sonstige	195.437,01	17.766,99	213.204,00	175.000
893 78-1	129	Zuschüsse für Investitionen an Sonstige im Inland	—	—	—	—
TGr. 79		Investitionsprogramm "Inklusion an Schulen" <i>Übertragbar.</i>	(37.292.000,00)	(—)	(37.292.000,00)	(34.708.000)
633 79-8	129	Sonstige Zuweisungen an Gemeinden und Gemeindeverbände	—	—	—	—
883 79-4	129	Zuweisungen für Investitionen an Gemeinden und Gemeindeverbände	37.292.000,00	—	37.292.000,00	34.708.000
TGr. 80		Koordinierungsstelle ganztägiges bilden <i>Übertragbar.</i>	(—)	(—)	(—)	(—)
427 80-2	129	Beschäftigungsentgelte, Aufwendungen für vorübergehend Beschäftigte	—	—	—	—
686 80-8	129	Zuschüsse an die Koordinierungsstelle ganztägiges bilden	—	—	—	—
TGr. 82		Zuschüsse für Schüleraustausche in Europa	(—)	(—)	(—)	(—)
527 82-3	129	Reisekosten	—	—	—	—
547 82-4	129	Nicht aufteilbare sächliche Verwaltungsausgaben	—	—	—	—
TGr. 83/84		Beschaffung von mobilen Luftreinigern in Schulen und Kindertageseinrichtungen <i>Übertragbar.</i> <i>HV aus Zentraler Haushaltsführung:</i> <i>Die Ausgaben der Titelgruppe dürfen überschritten werden bis zur Höhe der Ist-Einnahmen bei Einnahmetitelgruppe 83.</i>	(3.058.126,84)	(649.965,73)	(3.708.092,57)	(—)
633 83-6	129	Zuweisung an Träger öffentlicher Schulen	1.298.684,49	—	1.298.684,49	—
633 84-4	271	Zuweisungen an Gemeinden und Gemeindeverbände für Kindertageseinrichtungen	755.806,68	—	755.806,68	—
671 83-5	129	Erstattungen an den Bund	—	—	—	—
684 83-0	129	Zuschüsse für laufende Zwecke an Schulen in freier Trägerschaft	321.793,20	—	321.793,20	—
684 84-8	271	Zuschüsse für laufende Zwecke an soziale oder ähnliche Einrichtungen (ohne öffentliche Einrichtungen) für Kindertageseinrichtungen	681.842,47	649.965,73	1.331.808,20	—

Aus dem Vorjahr übertragene Haushaltsreste, Vorgriffe (-)	Gesamtsoll (Spalte 7 + 8)	Gegenüber dem Gesamtsoll beträgt die Summe der Einnahmen/Ausgaben mehr/weniger (-) (Spalte 6 - 9)	Über- und außerplanmäßige Ausgaben, Vorgriffe	Begründung der Abweichungen gegenüber dem Gesamtsoll
EUR	EUR	EUR	EUR	
8	9	10	11	12
(—)	(175.000,00)	(38.204,00)	(—)	
—	175.000,00	38.204,00	—	686 78: Umgesetzt von 1503-686 65: 38.204,00 EUR
—	—	—	—	
(—)	(34.708.000,00)	(2.584.000,00)	(2.584.000,00)	
—	—	—	—	
—	34.708.000,00	2.584.000,00	2.584.000,00	883 79: Vgl. Begründung in Anlage I.
(—)	(—)	(—)	(—)	
—	—	—	—	
—	—	—	—	
(—)	(—)	(—)	(—)	
—	—	—	—	
—	—	—	—	
(—)	(—)	(3.708.092,57)	(581.368,62)	
—	—	1.298.684,49	—	
—	—	755.806,68	—	
—	—	—	—	
—	—	321.793,20	—	
—	—	1.331.808,20	581.368,62	684 84: Vgl. Begründung in Anlage I.

Haushaltsjahr 2022

Einzelplan 07 Kultusministerium

Kapitel 0702 Allgemeine Bewilligungen

Titel	Fkt	Zweckbestimmung	Ist-Einnahmen Ist-Ausgaben	Zu übertragende Haushaltsreste, Vorgriffe (-)	Summe der Einnahmen/ Ausgaben (Spalte 4 + 5)	Haushaltsansatz
			EUR	EUR	EUR	EUR
1	2	3	4	5	6	7
		Abschluss Kapitel 0702				
		1 Verwaltungseinnahmen, Einnahmen aus Schul- dendienst und dergleichen	2.028.458,18	—	2.028.458,18	4.000
		2 Einnahmen aus Zuweisungen und Zuschüssen mit Ausnahme für Investitionen	102.449.012,78	—	102.449.012,78	14.000
		3 Einnahmen aus Schuldenaufnahmen, aus Zu- weisungen und Zuschüssen für Investitionen, besondere Finanzierungseinnahmen	8.182.188,41	—	8.182.188,41	—
		Summe der Einnahmen	112.659.659,37	—	112.659.659,37	18.000
		4 Personalausgaben	1.485,00	—	1.485,00	2.000
		5 Sächliche Verwaltungsausgaben, militärische Beschaffungen usw. Ausgaben für den Schul- dendienst	1.211.268,09	34.209,48	1.245.477,57	161.000
		6 Ausgaben für Zuweisungen und Zuschüsse mit Ausnahme für Investitionen	118.855.320,28	15.808.802,57	134.664.122,85	27.764.000
		8 Sonstige Ausgaben für Investitionen und Inves- titionsfördermaßnahmen	49.938.414,23	9.175.428,44	59.113.842,67	37.708.000
		Summe der Ausgaben	170.006.487,60	25.018.440,49	195.024.928,09	65.635.000
		Zuschuss	57.346.828,23	25.018.440,49	82.365.268,72	65.617.000

Aus dem Vorjahr übertragene Haushaltsreste, Vorgriffe (-)	Gesamtoll (Spalte 7 + 8)	Gegenüber dem Gesamtoll beträgt die Summe der Einnahmen/Ausgaben mehr/weniger (-) (Spalte 6 - 9)	Über- und außerplanmäßige Ausgaben, Vorgriffe	Begründung der Abweichungen gegenüber dem Gesamtoll
EUR	EUR	EUR	EUR	
8	9	10	11	12
—	4.000,00	2.024.458,18	—	
—	14.000,00	102.435.012,78	—	
—	—	8.182.188,41	—	
—	18.000,00	112.641.659,37	—	
—	2.000,00	-515,00	—	
62.894,30	223.894,30	1.021.583,27	—	
8.464.541,98	36.228.541,98	98.435.580,87	611.560,71	
7.860.938,01	45.568.938,01	13.544.904,66	2.584.000,00	
16.388.374,29	82.023.374,29	113.001.553,80	3.195.560,71	
16.388.374,29	82.005.374,29	359.894,43		

Haushaltsjahr 2022

Einzelplan 07 Kultusministerium

Kapitel 0703 Nds. Landesinstitut für schulische Qualitätsentwicklung (NLQ)

Titel	Fkt	Zweckbestimmung	Ist-Einnahmen Ist-Ausgaben	Zu übertragende Haushaltsreste, Vorgriffe (-)	Summe der Einnahmen/ Ausgaben (Spalte 4 + 5)	Haushaltsansatz
1	2	3	EUR	EUR	EUR	EUR
E I N N A H M E N						
111 01-9	111	Gebühren, sonstige Entgelte	26.924,00	—	26.924,00	50.000
111 12-4	129	Auslagen für die Prüfung von Schulbüchern <i>Vgl. K-Vermerk zu 526 03.</i>	—	—	—	—
111 65-5	127	Einnahmen aus Gebühren für Zertifizierungsprüfungen <i>Vgl. K-Vermerk zu Ausgabetitelgruppe 65.</i>	61.815,00	—	61.815,00	—
111 75-2	129	Einnahmen aus Gebühren für Prüfungen zum Erwerb der fachbezogenen Hochschulzugangsbeurteilung <i>Vgl. K-Vermerk zu Ausgabetitelgruppe 75.</i>	2.300,00	—	2.300,00	—
119 01-0	155	Sonstige Verwaltungseinnahmen	2.748,68	—	2.748,68	7.000
119 34-6	155	Einnahmen aus dem Verkauf von Medienkatalogen und Kontextmaterialien <i>Vgl. K-Vermerk zu 531 34.</i>	—	—	—	—
119 62-1	155	Sonstige Verwaltungseinnahmen <i>Vgl. K-Vermerk zu Ausgabetitelgruppe 62.</i>	—	—	—	—
119 66-4	155	Sonstige Verwaltungseinnahmen <i>Vgl. K-Vermerk zu Ausgabetitelgruppe 66.</i>	4.000,00	—	4.000,00	—
119 73-7	129	Sonstige Verwaltungseinnahmen <i>Vgl. K-Vermerk zu Ausgabetitelgruppe 73.</i>	—	—	—	—
132 99-7	155	Erlöse aus dem Verkauf von DV-Geräten <i>Vgl. K-Vermerk zu Ausgabetitelgruppe 98/99.</i>	—	—	—	—
281 11-9	111	Erstattung von Versorgungszuschlägen durch Dritte <i>Vgl. K-Vermerk zu 981 01.</i>	42.045,35	—	42.045,35	—
Titelgruppe(n)						
TGr. 63		Lehrplanarbeiten <i>Vgl. K-Vermerk zu Ausgabetitelgruppe 63.</i>	(—)	(—)	(—)	(—)
119 63-0	144	Sonstige Verwaltungseinnahmen	—	—	—	—
282 63-8	144	Zuschüsse Dritter	—	—	—	—
TGr. 67/76		Fort- und Weiterbildungsmaßnahmen für Lehrkräfte und Leitungspersonal <i>Vgl. K-Vermerk zu Ausgabetitelgruppe 67/76.</i>	(99.218,95)	(—)	(99.218,95)	(—)
119 67-2	155	Sonstige Verwaltungseinnahmen	99.218,95	—	99.218,95	—
119 76-1	155	Sonstige Verwaltungseinnahmen	—	—	—	—
231 67-7	155	Sonstige Zuweisungen vom Bund	—	—	—	—
TGr. 68		Durchführung von Lehrgängen für ausländische Lehrkräfte und von Eignungsprüfungen <i>Vgl. K-Vermerk zu Ausgabetitelgruppe 68.</i>	(391,63)	(—)	(391,63)	(—)
111 68-0	129	Einnahmen aus Gebühren für die Anerkennung ausländischer Lehramtsabschlüsse	391,63	—	391,63	—
231 68-5	144	Zuweisungen des Bundes zur Durchführung von Lehrgängen für ausländische Lehrkräfte	—	—	—	—
TGr. 74		Projekte im Bereich der Schulentwicklung und Bildung <i>Vgl. K-Vermerk zu Ausgabetitelgruppe 74.</i>	(30.500,00)	(—)	(30.500,00)	(—)
111 74-4	129	Einnahmen aus Gebühren für die Anerkennung ausländischer Lehramtsabschlüsse	—	—	—	—
119 74-5	155	Sonstige Verwaltungseinnahmen	30.500,00	—	30.500,00	—
231 74-0	155	Sonstige Zuweisungen vom Bund	—	—	—	—

Aus dem Vorjahr übertragene Haushaltsreste, Vorgriffe (-)	Gesamtsoll (Spalte 7 + 8)	Gegenüber dem Gesamtsoll beträgt die Summe der Einnahmen/Ausgaben mehr/weniger (-) (Spalte 6 - 9)	Über- und außerplanmäßige Ausgaben, Vorgriffe	Begründung der Abweichungen gegenüber dem Gesamtsoll
EUR	EUR	EUR	EUR	
8	9	10	11	12
—	50.000,00	-23.076,00	—	
—	—	—	—	
—	—	61.815,00	—	
—	—	2.300,00	—	
—	7.000,00	-4.251,32	—	
—	—	—	—	
—	—	—	—	
—	—	4.000,00	—	
—	—	—	—	
—	—	—	—	
—	—	42.045,35	—	
(—)	(—)	(—)	(—)	
—	—	—	—	
—	—	—	—	
(—)	(—)	(99.218,95)	(—)	
—	—	99.218,95	—	
—	—	—	—	
—	—	—	—	
(—)	(—)	(391,63)	(—)	
—	—	391,63	—	
—	—	—	—	
(—)	(—)	(30.500,00)	(—)	
—	—	—	—	
—	—	30.500,00	—	
—	—	—	—	

Haushaltsjahr 2022
Einzelplan 07 Kultusministerium
Kapitel 0703 Nds. Landesinstitut für schulische Qualitätsentwicklung (NLQ)

Titel	Fkt	Zweckbestimmung	Ist-Einnahmen Ist-Ausgaben	Zu übertragende Haushaltsreste, Vorgriffe (-)	Summe der Einnahmen/ Ausgaben (Spalte 4 + 5)	Haushaltsansatz
			EUR	EUR	EUR	EUR
1	2	3	4	5	6	7
272 74-8	155	Sonstige Zuschüsse von der EU	—	—	—	—
A U S G A B E N						
422 01-4	155	Bezüge und Nebenleistungen der Beamtinnen, Beamten, Richterinnen und Richter	7.482.414,83	—	7.482.414,83	11.544.000
422 19-7	155	Altersteilzeitzuschläge	—	—	—	—
427 39-3	155	Beschäftigungsentgelte für Ersatzkräfte für Landesbedienstete im Mutterschutz	—	—	—	—
428 01-2	155	Entgelte der Arbeitnehmerinnen und Arbeitnehmer	3.057.628,14	—	3.057.628,14	—
453 01-7	155	Trennungsgeld oder -entschädigung, Umzugskostenvergütungen	1.636,06	—	1.636,06	40.000
511 01-7	155	Geschäftsbedarf und Kommunikation sowie Geräte, Ausstattungs- und Ausrüstungsgegenstände, sonstige Gebrauchsgegenstände	151.316,94	—	151.316,94	207.000
511 11-4	155	Ersatz und Ergänzung der Geräte für Fachaufgaben	—	—	—	10.000
514 01-6	155	Haltung von Dienstfahrzeugen und dgl.	3.657,29	—	3.657,29	10.000
517 01-5	155	Bewirtschaftung der Grundstücke, Gebäude und Räume	115.186,37	—	115.186,37	130.000
518 01-1	155	Mieten und Pachten für Grundstücke, Gebäude und Räume	112.223,04	—	112.223,04	91.000
518 02-0	155	Mieten und Pachten für Maschinen, Geräte und Fahrzeuge	21.469,24	—	21.469,24	70.000
519 01-8	155	Kleinere Unterhaltungsarbeiten an Grundstücken, Gebäuden und Räumen	26.847,74	—	26.847,74	20.000
525 01-8	155	Aus- und Fortbildung der Bediensteten	56.098,90	—	56.098,90	60.000
525 11-5	155	Dienstleistungen Außenstehender	—	—	—	—
526 01-4	155	Ausgaben für Sachverständige	20.983,22	—	20.983,22	6.000
526 02-2	111	Gerichtskosten und ähnliche Ausgaben	30.077,59	—	30.077,59	3.000
526 03-0	129	Entschädigungen für die Prüfung von Schulbüchern <i>Übertragbar.</i> <i>Ausgaben dürfen nur geleistet werden bis zur Höhe der Ist-Einnahmen bei 111 12.</i>	—	—	—	—
527 01-0	155	Reisekostenvergütungen für Dienstreisen	275.518,34	—	275.518,34	489.000
527 02-9	155	Reisekostenvergütungen für Reisen in Personalvertretungsangelegenheiten und in Angelegenheiten schwerbehinderter Menschen	5.670,97	—	5.670,97	3.000
529 01-3	111	Verfüugungsmittel	708,44	—	708,44	1.000
531 01-8	111	Veröffentlichungen und Dokumentationen	—	—	—	—
531 34-4	155	Herstellung von Medienkatalogen und Kontextmaterialien <i>Übertragbar.</i> <i>Ausgaben dürfen nur geleistet werden bis zur Höhe der Ist-Einnahmen bei 119 34.</i>	—	—	—	—
546 01-5	155	Sonstige Ausgaben	158.777,96	—	158.777,96	5.000
546 02-3	155	Entschädigungs- und Ersatzleistungen an Dritte	—	—	—	—
546 03-1	155	Umzug und Verlegung von Dienststellen	—	—	—	3.000
547 01-1	111	Nicht aufteilbare sächliche Verwaltungsausgaben	—	—	—	—
812 01-7	155	Erwerb von Geräten und sonstigen beweglichen Sachen	27.341,27	493,26	27.834,53	23.000

Aus dem Vorjahr übertragene Haushaltsreste, Vorgriffe (-)	Gesamtsoll (Spalte 7 + 8)	Gegenüber dem Gesamtsoll beträgt die Summe der Einnahmen/Ausgaben mehr/weniger (-) (Spalte 6 - 9)	Über- und außerplanmäßige Ausgaben, Vorgriffe	Begründung der Abweichungen gegenüber dem Gesamtsoll
EUR	EUR	EUR	EUR	
8	9	10	11	12
—	—	—	—	
—	11.544.000,00	-4.061.585,17	—	422 01: Die verbindliche Erläuterung ist in der Anlage IV ausgebracht. Umgesetzt nach 0705-422 01: 4.271,00 EUR
—	—	—	—	
—	—	—	—	
—	—	3.057.628,14	—	
—	40.000,00	-38.363,94	—	
—	207.000,00	-55.683,06	—	
—	10.000,00	-10.000,00	—	
—	10.000,00	-6.342,71	—	
—	130.000,00	-14.813,63	—	
—	91.000,00	21.223,04	—	
—	70.000,00	-48.530,76	—	
—	20.000,00	6.847,74	—	
—	60.000,00	-3.901,10	—	
—	—	—	—	
—	6.000,00	14.983,22	—	
—	3.000,00	27.077,59	—	
—	—	—	—	
—	489.000,00	-213.481,66	—	
—	3.000,00	2.670,97	—	
—	1.000,00	-291,56	—	
—	—	—	—	
—	—	—	—	
—	5.000,00	153.777,96	—	
—	—	—	—	
—	3.000,00	-3.000,00	—	
—	—	—	—	
5.754,85	28.754,85	-920,32	—	

Haushaltsjahr 2022

Einzelplan 07 Kultusministerium

Kapitel 0703 Nds. Landesinstitut für schulische Qualitätsentwicklung (NLQ)

Titel	Fkt	Zweckbestimmung	Ist-Einnahmen Ist-Ausgaben	Zu übertragende Haushaltsreste, Vorgriffe (-)	Summe der Einnahmen/ Ausgaben (Spalte 4 + 5)	Haushaltsansatz
1	2	3	EUR	EUR	EUR	EUR
981 01-3	891	Abführungen an 13 50 - 381 07 <i>Übertragbar.</i> <i>Ausgaben dürfen nur geleistet werden bis zur Höhe der Ist-Einnahmen bei 281 11.</i>	42.045,35	—	42.045,35	—
981 07-2	891	Abführung an 13 21 - 381 07	123.577,00	—	123.577,00	124.000
TGr. 62		Titelgruppe(n) Verwaltungsausgaben für die regionale Lehrerfortbildung <i>Übertragbar.</i> <i>Die Ausgaben der Titelgruppe dürfen überschritten werden bis zur Höhe der Ist-Einnahmen bei 119 62.</i>	(1.210.000,00)	(—)	(1.210.000,00)	(1.210.000)
546 62-7	129	Vermischte Ausgaben	—	—	—	—
685 62-7	129	Erstattungen an öffentliche Einrichtungen	995.000,00	—	995.000,00	1.000.000
686 62-3	129	Zuschüsse für laufende Zwecke im Inland	215.000,00	—	215.000,00	210.000
TGr. 63		Lehrplanarbeiten <i>Übertragbar.</i> <i>Die Ausgaben der Titelgruppe dürfen überschritten werden bis zur Höhe der Ist-Einnahmen bei Einnahmetitelgruppe 63.</i> <i>*** Gemäß § 17 Abs. 1 S. 2 LHO ist Absatz 1 der Erläuterung verbindlich.</i>	(718.074,89)	(61.083,88)	(779.158,77)	(706.000)
412 63-9	144	Aufwendungen für ehrenamtlich Tätige	21.557,74	—	21.557,74	10.000
527 63-0	144	Reisekostenvergütungen für Dienstreisen	480.915,65	61.083,88	541.999,53	516.000
531 63-8	144	Veröffentlichungen <i>*** Abweichend von § 61 Abs. 1 und § 63 Abs. 4 LHO dürfen Veröffentlichungen unentgeltlich abgegeben werden.</i>	—	—	—	69.000
547 63-1	144	Nicht aufteilbare sächliche Verwaltungsausgaben	215.601,50	—	215.601,50	111.000
TGr. 65		Ausgaben im Rahmen von Zertifizierungsprüfungen <i>Übertragbar.</i> <i>Ausgaben der Titelgruppe dürfen nur geleistet werden bis zur Höhe der Ist-Einnahmen bei 111 65.</i>	(50.590,11)	(37.415,49)	(88.005,60)	(—)
427 65-2	127	Beschäftigungsentgelte, Aufwendungen für nebenamtlich und nebenberuflich Tätige	43.048,60	—	43.048,60	—
527 65-7	127	Reisekostenvergütungen	2.152,82	—	2.152,82	—
547 65-8	144	Nicht aufteilbare sächliche Verwaltungsausgaben	5.388,69	37.415,49	42.804,18	—
TGr. 66		Weiterbildung von Lehrkräften in Hochschuleinrichtungen <i>Übertragbar.</i> <i>Die Ausgaben der Titelgruppe dürfen überschritten werden bis zur Höhe der Ist-Einnahmen bei 119 66.</i>	(868.237,31)	(131.780,17)	(1.000.017,48)	(800.000)
427 66-0	155	Entschädigungen für nebenamtlich und nebenberuflich Tätige	50.930,10	—	50.930,10	47.000
525 66-2	155	Reisekostenvergütungen	174.634,87	—	174.634,87	100.000
547 66-6	155	Nicht aufteilbare sächliche Verwaltungsausgaben	642.672,34	131.780,17	774.452,51	653.000

Aus dem Vorjahr übertragene Haushaltsreste, Vorgriffe (-)	Gesamtsoll (Spalte 7 + 8)	Gegenüber dem Gesamtsoll beträgt die Summe der Einnahmen/Ausgaben mehr/weniger (-) (Spalte 6 - 9)	Über- und außerplanmäßige Ausgaben, Vorgriffe	Begründung der Abweichungen gegenüber dem Gesamtsoll
EUR	EUR	EUR	EUR	
8	9	10	11	12
—	—	42.045,35	—	
—	124.000,00	-423,00	—	
(—)	(1.210.000,00)	(—)	(—)	
—	—	—	—	
—	1.000.000,00	-5.000,00	—	
—	210.000,00	5.000,00	—	
(107.193,30)	(813.193,30)	(-34.034,53)	(—)	TGr. 63: Die verbindliche Erläuterung lautet: Veranschlagt sind u.a. Mittel für die Durchführung von Arbeitstagungen sowie für Entschädigungen und Reisekostenvergütungen für die Mitglieder der Kommissionen zur Entwicklung von Kerncurricula, Richtlinien, unterrichtsbezogenen Empfehlungen und Materialien (u.a. STAG für CUM), einheitlichen Abiturprüfungsanforderungen, zur Entwicklung von landesweit einheitlichen Aufgaben für Abschluss- oder Vergleichsarbeiten sowie von Leitlinien für die Lehrplanarbeiten, für die Veröffentlichung von Kerncurricula, einheitlichen Prüfungsanforderungen und Materialien. Darüber hinaus sind Mittel für die Durchführung der Arbeiten mit landesweit einheitlichen Aufgabenstellungen, die Erarbeitung von Rahmenlehrplänen und Projekten zur Steigerung der Qualität von Unterricht auf KMK-Ebene veranschlagt.
—	10.000,00	11.557,74	—	
—	516.000,00	25.999,53	—	
—	69.000,00	-69.000,00	—	
107.193,30	218.193,30	-2.591,80	—	
(26.190,65)	(26.190,65)	(61.814,95)	(—)	
—	—	43.048,60	—	
81,00	81,00	2.071,82	—	
26.109,65	26.109,65	16.694,53	—	
(299.996,00)	(1.099.996,00)	(-99.978,52)	(—)	
—	47.000,00	3.930,10	—	
12.076,67	112.076,67	62.558,20	—	
287.919,33	940.919,33	-166.466,82	—	

Haushaltsjahr 2022

Einzelplan 07 Kultusministerium

Kapitel 0703 Nds. Landesinstitut für schulische Qualitätsentwicklung (NLQ)

Titel	Fkt	Zweckbestimmung	Ist-Einnahmen Ist-Ausgaben	Zu übertragende Haushaltsreste, Vorgriffe (-)	Summe der Einnahmen/ Ausgaben (Spalte 4 + 5)	Haushaltsansatz
1	2	3	EUR	EUR	EUR	EUR
TGr. 67/76		Fort- und Weiterbildungsmaßnahmen für Lehrkräfte und Leitungspersonal <i>Übertragbar.</i> <i>Die Ausgaben der Titelgruppe dürfen überschritten werden bis zur Höhe der Ist-Einnahmen bei Einnahmetitelgruppe 67/76.</i>	(5.993.375,94)	(2.302.892,81)	(8.296.268,75)	(6.705.000)
427 67-9	155	Entschädigungen für nebenamtlich und nebenberuflich Tätige	1.006.010,03	—	1.006.010,03	712.000
427 76-8	155	Entschädigung für nebenamtlich und nebenberuflich Tätige	304.663,55	—	304.663,55	—
428 67-5	155	Entgelte der Arbeitnehmerinnen und Arbeitnehmer	—	—	—	29.000
428 76-4	155	Entgelte der Arbeitnehmerinnen und Arbeitnehmer	—	—	—	—
511 67-0	155	Geschäftsbedarf und Kommunikation sowie Geräte, Ausstattungs- und Ausrüstungsgegenstände, sonstige Gebrauchsgüter	—	—	—	—
511 76-9	155	Geschäftsbedarf und Kommunikation sowie Geräte, Ausstattungs- und Ausrüstungsgegenstände, sonstige Gebrauchsgüter	—	—	—	—
525 67-0	155	Lehr- und Lernmittel, Reisekostenvergütungen, Unterkunft und Verpflegung	1.678.088,68	—	1.678.088,68	4.424.000
525 76-0	155	Lehr- und Lernmittel, Reisekostenvergütungen, Unterkunft und Verpflegung	711.977,09	—	711.977,09	1.100.000
531 67-0	155	Veröffentlichungen	—	—	—	40.000
531 76-0	155	Veröffentlichungen	—	—	—	—
547 67-4	155	Nicht aufteilbare sächliche Verwaltungsausgaben	1.869.828,90	2.302.892,81	4.172.721,71	400.000
547 76-3	155	Nicht aufteilbare sächliche Verwaltungsausgaben	422.807,69	—	422.807,69	—
TGr. 68		Durchführung von Lehrgängen für ausländische Lehrkräfte und von Eignungsprüfungen <i>Übertragbar.</i> <i>Die Ausgaben der Titelgruppe dürfen überschritten werden bis zur Höhe der Ist-Einnahmen bei Einnahmetitelgruppe 68.</i> <i>*** Abweichend von § 61 Abs. 1 und § 63 Abs. 3 LHO dürfen Materialien (z.B. Rahmenrichtlinien, Broschüren, didaktisches Material) unentgeltlich abgegeben werden.</i>	(11.003,60)	(—)	(11.003,60)	(37.000)
427 68-7	144	Entschädigungen für nebenamtlich und nebenberuflich Tätige	5.291,60	—	5.291,60	5.000
525 68-9	144	Reisekostenvergütungen, Dienstleistungen Außenstehender	5.712,00	—	5.712,00	31.000
547 68-2	144	Nicht aufteilbare sächliche Verwaltungsausgaben	—	—	—	1.000
TGr. 73		Niedersächsischer Bildungsserver (NiBiS) <i>Übertragbar.</i> <i>Die Ausgaben der Titelgruppe dürfen überschritten werden bis zur Höhe der Ist-Einnahmen bei 119 73.</i>	(746.737,41)	(173.262,59)	(920.000,00)	(920.000)
427 73-3	129	Beschäftigungsentgelte; Aufwendungen für nebenamtlich und nebenberuflich Tätige	—	—	—	—
429 73-6	129	Nicht aufteilbare Personalausgaben	—	—	—	5.000
547 73-9	129	Nicht aufteilbare sächliche Verwaltungsausgaben	746.737,41	173.262,59	920.000,00	915.000

Aus dem Vorjahr übertragene Haushaltsreste, Vorgriffe (-)	Gesamtsoll (Spalte 7 + 8)	Gegenüber dem Gesamtsoll beträgt die Summe der Einnahmen/Ausgaben mehr/weniger (-) (Spalte 6 - 9)	Über- und außerplanmäßige Ausgaben, Vorgriffe	Begründung der Abweichungen gegenüber dem Gesamtsoll
EUR	EUR	EUR	EUR	
8	9	10	11	12
(2.028.456,11)	(8.733.456,11)	(-437.187,36)	(—)	
—	712.000,00	294.010,03	—	
—	—	304.663,55	—	
2.028.456,11	2.057.456,11	-2.057.456,11	—	
—	—	—	—	
—	—	—	—	
—	—	—	—	
—	4.424.000,00	-2.745.911,32	—	
—	1.100.000,00	-388.022,91	—	
—	40.000,00	-40.000,00	—	
—	—	—	—	
—	400.000,00	3.772.721,71	—	
—	—	422.807,69	—	
(—)	(37.000,00)	(-25.996,40)	(—)	
—	5.000,00	291,60	—	
—	31.000,00	-25.288,00	—	
—	1.000,00	-1.000,00	—	
(—)	(920.000,00)	(—)	(—)	
—	—	—	—	
—	5.000,00	-5.000,00	—	
—	915.000,00	5.000,00	—	

Haushaltsjahr 2022

Einzelplan 07 Kultusministerium

Kapitel 0703 Nds. Landesinstitut für schulische Qualitätsentwicklung (NLQ)

Titel	Fkt	Zweckbestimmung	Ist-Einnahmen Ist-Ausgaben	Zu übertragende Haushaltsreste, Vorgriffe (-)	Summe der Einnahmen/ Ausgaben (Spalte 4 + 5)	Haushaltsansatz
1	2	3	EUR	EUR	EUR	EUR
TGr. 74		Projekte im Bereich der Schulentwicklung und Bildung <i>Übertragbar.</i> <i>Ausgaben der Titelgruppe dürfen nur geleistet werden bis zur Höhe der Ist-Einnahmen bei Einnahmetitelgruppe 74.</i>	(115.070,20)	(120.332,19)	(235.402,39)	(—)
427 74-1	155	Entschädigungen für nebenamtlich und nebenberuflich Tätige	—	—	—	—
429 74-4	155	Nicht aufteilbare Personalausgaben	—	—	—	—
547 74-7	155	Nicht aufteilbare sächliche Verwaltungsausgaben	115.070,20	120.332,19	235.402,39	—
TGr. 75		Prüfung für den Erwerb der Hochschulzugangsberechtigung ohne Hochschulreife/Fachhochschulreife <i>Übertragbar.</i> <i>Die Ausgaben der Titelgruppe dürfen überschritten werden bis zur Höhe der Ist-Einnahmen bei 111 75.</i>	(6.916,58)	(—)	(6.916,58)	(33.000)
427 75-0	129	Entschädigungen für nebenamtliche und nebenberufliche Prüferinnen und Prüfer sowie Hilfskräfte	6.207,33	—	6.207,33	16.000
428 75-6	129	Entgelte der Arbeitnehmerinnen und Arbeitnehmer	—	—	—	—
511 75-0	129	Geschäftsbedarf und Kommunikation sowie Geräte, Ausstattungs- und Ausrüstungsgegenstände, sonstige Gebrauchsgegenstände	358,73	—	358,73	10.000
526 75-8	129	Sachverständige; Gerichts- und ähnliche Kosten	—	—	—	—
527 75-4	129	Reisekostenvergütungen	350,52	—	350,52	7.000
682 75-0	129	Zuführungen an Landesbetriebe	—	—	—	—
TGr. 98/99		Kosten der Informations- und Kommunikationstechnik <i>Übertragbar.</i> <i>Die Ausgaben der Titelgruppe dürfen überschritten werden bis zur Höhe der Ist-Einnahmen bei 132 99.</i>	(185.813,06)	(—)	(185.813,06)	(151.000)
511 98-0	155	Unterhaltung, Ersatz und Ergänzung der Geräte sowie der sonstigen Gegenstände	—	—	—	18.000
511 99-8	155	Unterhaltung, Ersatz und Ergänzung der Geräte sowie der sonstigen Gegenstände	49.108,81	—	49.108,81	3.000
518 98-4	155	Mieten und Pachten für Hard- und Software an IT.N	799,50	—	799,50	—
518 99-2	155	Anmietung von Hard- und Software	—	—	—	—
525 98-0	155	Aus- und Fortbildung der Bediensteten durch IT.N	—	—	—	—
525 99-9	155	Aus- und Fortbildung durch andere Dienstleister	—	—	—	—
538 98-5	155	Ausgaben für Datenverarbeitung (Aufträge an IT.N)	54.146,88	—	54.146,88	81.000
538 99-3	155	Ausgaben für Datenverarbeitung (Aufträge an Dritte)	-6.440,01	—	-6.440,01	4.000
547 98-4	155	Nicht aufteilbare sächliche Verwaltungsausgaben	—	—	—	15.000
547 99-2	155	Nicht aufteilbare sächliche Verwaltungsausgaben	—	—	—	—
812 98-0	155	Erwerb von Geräten und sonstigen Gegenständen	—	—	—	15.000
812 99-8	155	Erwerb von Geräten und sonstigen Gegenständen	88.197,88	—	88.197,88	15.000

Aus dem Vorjahr übertragene Haushaltsreste, Vorgriffe (-)	Gesamtsoll (Spalte 7 + 8)	Gegenüber dem Gesamtsoll beträgt die Summe der Einnahmen/Ausgaben mehr/weniger (-) (Spalte 6 - 9)	Über- und außerplanmäßige Ausgaben, Vorgriffe	Begründung der Abweichungen gegenüber dem Gesamtsoll
EUR	EUR	EUR	EUR	
8	9	10	11	12
(204.902,39)	(204.902,39)	(30.500,00)	(—)	
—	—	—	—	
—	—	—	—	
204.902,39	204.902,39	30.500,00	—	
(—)	(33.000,00)	(-26.083,42)	(—)	
—	16.000,00	-9.792,67	—	
—	—	—	—	
—	10.000,00	-9.641,27	—	
—	—	—	—	
—	7.000,00	-6.649,48	—	
—	—	—	—	
(34.132,35)	(185.132,35)	(680,71)	(680,71)	
—	18.000,00	-18.000,00	—	
—	3.000,00	46.108,81	—	
—	—	799,50	—	
—	—	—	—	
34.132,35	34.132,35	-34.132,35	—	
—	—	—	—	
—	81.000,00	-26.853,12	—	
—	4.000,00	-10.440,01	—	
—	15.000,00	-15.000,00	—	
—	—	—	—	
—	15.000,00	-15.000,00	—	
—	15.000,00	73.197,88	680,71	812 99: Vgl. Begründung in Anlage I.

Haushaltsjahr 2022

Einzelplan 07 Kultusministerium

Kapitel 0703 Nds. Landesinstitut für schulische Qualitätsentwicklung (NLQ)

Titel	Fkt	Zweckbestimmung	Ist-Einnahmen Ist-Ausgaben	Zu übertragende Haushaltsreste, Vorgriffe (-)	Summe der Einnahmen/ Ausgaben (Spalte 4 + 5)	Haushaltsansatz
			EUR	EUR	EUR	EUR
1	2	3	4	5	6	7
		Abschluss Kapitel 0703				
		1 Verwaltungseinnahmen, Einnahmen aus Schul- dendienst und dergleichen	227.898,26	—	227.898,26	57.000
		2 Einnahmen aus Zuweisungen und Zuschüssen mit Ausnahme für Investitionen	42.045,35	—	42.045,35	—
		Summe der Einnahmen	269.943,61	—	269.943,61	57.000
		4 Personalausgaben	11.979.387,98	—	11.979.387,98	12.408.000
		5 Sächliche Verwaltungsausgaben, militärische Beschaffungen usw. Ausgaben für den Schul- dienst	8.148.448,31	2.826.767,13	10.975.215,44	9.606.000
		6 Ausgaben für Zuweisungen und Zuschüsse mit Ausnahme für Investitionen	1.210.000,00	—	1.210.000,00	1.210.000
		8 Sonstige Ausgaben für Investitionen und Inves- titionsfördermaßnahmen	115.539,15	493,26	116.032,41	53.000
		9 Besondere Finanzierungsausgaben	165.622,35	—	165.622,35	124.000
		Summe der Ausgaben	21.618.997,79	2.827.260,39	24.446.258,18	23.401.000
		Zuschuss	21.349.054,18	2.827.260,39	24.176.314,57	23.344.000

Aus dem Vorjahr übertragene Haushaltsreste, Vorgriffe (-)	Gesamtsoll (Spalte 7 + 8)	Gegenüber dem Gesamtsoll beträgt die Summe der Einnahmen/Ausgaben mehr/weniger (-) (Spalte 6 - 9)	Über- und außerplanmäßige Ausgaben, Vorgriffe	Begründung der Abweichungen gegenüber dem Gesamtsoll
EUR	EUR	EUR	EUR	
8	9	10	11	12
—	57.000,00	170.898,26	—	
—	—	42.045,35	—	
—	57.000,00	212.943,61	—	
2.028.456,11	14.436.456,11	-2.457.068,13	—	
672.414,69	10.278.414,69	696.800,75	—	
—	1.210.000,00	—	—	
5.754,85	58.754,85	57.277,56	680,71	
—	124.000,00	41.622,35	—	
2.706.625,65	26.107.625,65	-1.661.367,47	680,71	
2.706.625,65	26.050.625,65	-1.874.311,08		

Haushaltsjahr 2022

Einzelplan 07 Kultusministerium

Kapitel 0705 Regionale Landesämter für Schule und Bildung

Titel	Fkt	Zweckbestimmung	Ist-Einnahmen Ist-Ausgaben	Zu übertragende Haushaltsreste, Vorgriffe (-)	Summe der Einnahmen/ Ausgaben (Spalte 4 + 5)	Haushaltsansatz
1	2	3	EUR	EUR	EUR	EUR
E I N N A H M E N						
111 01-6	111	Gebühren, sonstige Entgelte	202.201,15	—	202.201,15	145.000
119 01-7	111	Sonstige Verwaltungseinnahmen	34.760,75	—	34.760,75	35.000
119 81-5	313	Sonstige Verwaltungseinnahmen <i>Vgl. K-Vermerk zu Ausgabetitelgruppe 81.</i>	400,00	—	400,00	—
119 82-3	129	Sonstige Verwaltungseinnahmen <i>Vgl. K-Vermerk zu Ausgabetitelgruppe 82.</i>	—	—	—	—
132 99-4	111	Erlöse aus dem Verkauf von DV-Geräten <i>Vgl. K-Vermerk zu Ausgabetitelgruppe 98/99.</i>	—	—	—	—
281 01-9	111	Erstattungen und Zuweisungen <i>*** Abweichend von § 35 LHO sind die Einnahmen von der Bundesagentur für Arbeit oder eines anderen Trägers durch Absetzung zu verausgaben.</i>	—	—	—	—
281 02-7	111	Erstattungen von Dritten	—	—	—	—
A U S G A B E N						
422 01-1	111	Bezüge und Nebenleistungen der Beamtinnen, Beamten, Richterinnen und Richter	43.968.065,98	—	43.968.065,98	69.443.000
422 04-6	111	Anwärterbezüge	237.822,35	—	237.822,35	256.000
422 19-4	111	Altersteilzeitzuschläge	—	—	—	—
427 39-0	111	Beschäftigungsentgelte für Ersatzkräfte für Landesbedienstete im Mutterschutz	96.768,10	—	96.768,10	65.000
428 01-0	111	Entgelte der Arbeitnehmerinnen und Arbeitnehmer	25.259.116,89	—	25.259.116,89	—
428 04-4	111	Entgelte für Auszubildende <i>*** Gemäß § 17 Abs. 1 S. 2 LHO ist die Erläuterung verbindlich.</i>	—	—	—	—
428 05-2	111	Entgelte befristet beschäftigter Arbeitnehmerinnen und Arbeitnehmer (Beschäftigte)	—	—	—	—
453 01-4	111	Trennungsgeld oder -entschädigung, Umzugskostenvergütungen	29.838,85	—	29.838,85	124.000
511 01-4	111	Geschäftsbedarf und Kommunikation sowie Geräte, Ausstattungs- und Ausrüstungsgegenstände, sonstige Gebrauchsgegenstände	1.679.255,30	—	1.679.255,30	919.000
514 01-3	111	Haltung von Dienstfahrzeugen und dgl.	95.398,07	—	95.398,07	80.000
517 01-2	111	Bewirtschaftung der Grundstücke, Gebäude und Räume	888.846,86	—	888.846,86	690.000
518 01-9	111	Mieten und Pachten für Grundstücke, Gebäude und Räume	3.690.481,08	—	3.690.481,08	3.994.000
518 02-7	111	Mieten und Pachten für Maschinen, Geräte und Fahrzeuge	71.075,32	—	71.075,32	82.000
519 01-5	111	Kleinere Unterhaltungsarbeiten an Grundstücken, Gebäuden und Räumen	30.478,78	—	30.478,78	15.000
525 01-5	111	Aus- und Fortbildung der Bediensteten	242.225,23	—	242.225,23	80.000
525 11-2	111	Dienstleistungen Außenstehender	—	—	—	—
526 01-1	111	Ausgaben für Sachverständige	1.731,92	—	1.731,92	—
526 02-0	111	Gerichtskosten und ähnliche Ausgaben	48.323,39	—	48.323,39	64.000
527 01-8	111	Reisekostenvergütungen für Dienstreisen	375.339,52	—	375.339,52	661.000
527 02-6	111	Reisekostenvergütungen für Reisen in Personalvertretungsangelegenheiten und in Angelegenheiten schwerbehinderter Menschen	187.360,49	—	187.360,49	210.000

Aus dem Vorjahr übertragene Haushaltsreste, Vorgriffe (-)	Gesamtsoll (Spalte 7 + 8)	Gegenüber dem Gesamtsoll beträgt die Summe der Einnahmen/Ausgaben mehr/weniger (-) (Spalte 6 - 9)	Über- und außerplanmäßige Ausgaben, Vorgriffe	Begründung der Abweichungen gegenüber dem Gesamtsoll
EUR	EUR	EUR	EUR	
8	9	10	11	12
—	145.000,00	57.201,15	—	
—	35.000,00	-239,25	—	
—	—	400,00	—	
—	—	—	—	
—	—	—	—	
—	—	—	—	
—	—	—	—	
—	69.443.000,00	-25.474.934,02	—	422 01: Die verbindliche Erläuterung ist in der Anlage IV ausgebracht. Umgesetzt von 0703-422 01: 4.271,00 EUR Umgesetzt von 0711-422 11: 10.419,00 EUR
—	256.000,00	-18.177,65	—	
—	—	—	—	
—	65.000,00	31.768,10	—	
—	—	25.259.116,89	—	
—	—	—	—	428 04: Die verbindliche Erläuterung lautet: Vgl. Erläuterungen zu Titel 422 04.
—	—	—	—	
—	124.000,00	-94.161,15	—	
—	919.000,00	760.255,30	—	
—	80.000,00	15.398,07	—	
—	690.000,00	198.846,86	—	
—	3.994.000,00	-303.518,92	—	518 01: Umgesetzt nach 1321-517 61: 1.000,00 EUR
—	82.000,00	-10.924,68	—	
—	15.000,00	15.478,78	—	
—	80.000,00	162.225,23	—	
—	—	—	—	
—	—	1.731,92	—	
—	64.000,00	-15.676,61	—	
—	661.000,00	-285.660,48	—	
—	210.000,00	-22.639,51	—	

Haushaltsjahr 2022

Einzelplan 07 Kultusministerium

Kapitel 0705 Regionale Landesämter für Schule und Bildung

Titel	Fkt	Zweckbestimmung	Ist-Einnahmen Ist-Ausgaben	Zu übertragende Haushaltsreste, Vorgriffe (-)	Summe der Einnahmen/ Ausgaben (Spalte 4 + 5)	Haushaltsansatz
			EUR	EUR	EUR	EUR
1	2	3	4	5	6	7
529 01-0	111	Verfügun gsmittel	1.969,57	—	1.969,57	2.000
531 01-5	111	Veröffentlichungen und Dokumentationen <i>*** Abweichend von § 61 Abs. 1 und § 63 Abs. 4 LHO dürfen Veröffentlichungen unentgeltlich abgegeben werden.</i>	436,61	—	436,61	—
546 01-2	111	Sonstige Ausgaben	12.177,22	—	12.177,22	—
546 02-0	111	Entschädigungs- und Ersatzleistungen an Dritte apl.	3.577,45	—	3.577,45	—
546 03-9	111	Umzug und Verlegung von Dienststellen	80.336,88	—	80.336,88	180.000
547 01-9	111	Nicht aufteilbare sächliche Verwaltungsausgaben	16.523,04	—	16.523,04	3.000
698 01-7	111	Schadensersatzleistungen und Unfallentschädigungen	—	—	—	—
812 01-4	111	Erwerb von Geräten und sonstigen beweglichen Sachen	—	25.000,00	25.000,00	25.000
981 07-0	891	Abführung an 13 21 - 381 07	717.465,80	—	717.465,80	1.327.000
		Titelgruppe(n)				
TGr. 81		Sicherheit und Gesundheit der Landesbediensteten im Schulbereich Übertragbar. <i>Die Ausgaben der Titelgruppe dürfen überschritten werden bis zur Höhe der Ist-Einnahmen bei 119 81.</i>	(333.992,21)	(52.500,00)	(386.492,21)	(623.000)
428 81-8	313	Entgelte für Beschäftungsverhältnisse	24.331,01	—	24.331,01	72.000
443 81-7	313	Fürsorgeleistungen und Unterstützungen	3.089,11	—	3.089,11	1.000
511 81-2	313	Geschäftsbedarf und Kommunikation sowie Geräte, Ausstattungs- u. Ausrüstungsgegenstände, sonstige Gebrauchsgegenstände	19.824,69	—	19.824,69	80.000
525 81-3	313	Aus- und Fortbildung	48.537,76	—	48.537,76	260.000
527 81-6	313	Reisekostenvergütungen für Dienstreisen	60.109,84	—	60.109,84	130.000
547 81-7	313	Nicht aufteilbare sächliche Verwaltungsausgaben	178.099,80	52.500,00	230.599,80	80.000
TGr. 82		Maßnahmen zur Qualitätsverbesserung in Schulen Übertragbar. <i>Die Ausgaben der Titelgruppe dürfen überschritten werden bis zur Höhe der Ist-Einnahmen bei 119 82.</i>	(150.174,47)	(—)	(150.174,47)	(282.000)
429 82-2	129	Nicht aufteilbare Personalausgaben	—	—	—	10.000
511 82-0	129	Geschäftsbedarf und Kommunikation sowie Geräte, Ausstattungs- und Ausrüstungsgegenstände, sonstige Gebrauchsgegenstände	—	—	—	10.000
525 82-1	129	Aus- und Fortbildung	—	—	—	30.000
526 82-8	129	Sachverständige	—	—	—	10.000
527 82-4	129	Reisekostenvergütungen für Dienstreisen	361,50	—	361,50	10.000
531 82-1	129	Ausgaben für Veröffentlichungen und Dokumentationen	—	—	—	10.000
547 82-5	129	Nicht aufteilbare sächliche Verwaltungsausgaben	54.812,97	—	54.812,97	111.000
685 82-9	129	Erstattungen an öffentliche Einrichtungen	95.000,00	—	95.000,00	91.000

Aus dem Vorjahr übertragene Haushaltsreste, Vorgriffe (-)	Gesamtsoll (Spalte 7 + 8)	Gegenüber dem Gesamtsoll beträgt die Summe der Einnahmen/Ausgaben mehr/weniger (-) (Spalte 6 - 9)	Über- und außerplanmäßige Ausgaben, Vorgriffe	Begründung der Abweichungen gegenüber dem Gesamtsoll
EUR	EUR	EUR	EUR	
8	9	10	11	12
—	2.000,00	-30,43	—	apl. 546 02: Vgl. Begründung in Anlage I.
—	—	436,61	—	
—	—	12.177,22	—	
—	—	3.577,45	3.577,45	
—	180.000,00	-99.663,12	—	
—	3.000,00	13.523,04	—	
—	—	—	—	
—	25.000,00	—	—	
—	1.327.000,00	-609.534,20	—	
(123.300,00)	(746.300,00)	(-359.807,79)	(—)	
—	72.000,00	-47.668,99	—	
—	1.000,00	2.089,11	—	
—	80.000,00	-60.175,31	—	
—	260.000,00	-211.462,24	—	
49.300,00	179.300,00	-119.190,16	—	
74.000,00	154.000,00	76.599,80	—	
(—)	(282.000,00)	(-131.825,53)	(—)	
—	10.000,00	-10.000,00	—	
—	10.000,00	-10.000,00	—	
—	30.000,00	-30.000,00	—	
—	10.000,00	-10.000,00	—	
—	10.000,00	-9.638,50	—	
—	10.000,00	-10.000,00	—	
—	111.000,00	-56.187,03	—	
—	91.000,00	4.000,00	—	

Haushaltsjahr 2022

Einzelplan 07 Kultusministerium

Kapitel 0705 Regionale Landesämter für Schule und Bildung

Titel	Fkt	Zweckbestimmung	Ist-Einnahmen Ist-Ausgaben	Zu übertragende Haushaltsreste, Vorgriffe (-)	Summe der Einnahmen/ Ausgaben (Spalte 4 + 5)	Haushaltsansatz
1	2	3	EUR	EUR	EUR	EUR
TGr. 98/99		Kosten der Informations- und Kommunikationstechnik <i>Übertragbar.</i> <i>Die Ausgaben der Titelgruppe dürfen überschrit- ten werden bis zur Höhe der Ist-Einnahmen bei 132 99.</i>	(698.295,14)	(211.796,00)	(910.091,14)	(869.000)
511 98-7	111	Unterhaltung, Ersatz und Ergänzung der Geräte und sonstigen Gegenstände	9.309,50	—	9.309,50	208.000
511 99-5	111	Unterhaltung, Ersatz und Ergänzung der Geräte und sonstigen Gegenstände	113.083,85	211.796,00	324.879,85	135.000
518 98-1	111	Mieten und Pachten für Hard- und Software an IT.N	1.540,00	—	1.540,00	—
518 99-0	111	Anmietung von Hard- und Software	231.227,56	—	231.227,56	195.000
525 98-8	111	Aus- und Fortbildung der Bediensteten durch IT. N	6.066,80	—	6.066,80	10.000
525 99-6	111	Aus- und Fortbildung durch andere Dienstleister	3.949,20	—	3.949,20	15.000
538 98-2	111	Ausgaben für Datenverarbeitung (Aufträge an IT.N)	285.756,02	—	285.756,02	253.000
538 99-0	111	Ausgaben für Datenverarbeitung (Aufträge an Dritte)	27.045,39	—	27.045,39	30.000
547 98-1	111	Nicht aufteilbare sächliche Verwaltungsausgaben	—	—	—	—
547 99-0	111	Nicht aufteilbare sächliche Verwaltungsausgaben	—	—	—	—
812 98-7	111	Erwerb von Geräten und sonstigen Gegenständen	—	—	—	23.000
812 99-5	111	Erwerb von Geräten und sonstigen Gegenständen	20.316,82	—	20.316,82	—
Abschluss Kapitel 0705						
		1 Verwaltungseinnahmen, Einnahmen aus Schul- dendienst und dergleichen	237.361,90	—	237.361,90	180.000
		2 Einnahmen aus Zuweisungen und Zuschüssen mit Ausnahme für Investitionen	—	—	—	—
		Summe der Einnahmen	237.361,90	—	237.361,90	180.000
		4 Personalausgaben	69.619.032,29	—	69.619.032,29	69.971.000
		5 Sächliche Verwaltungsausgaben, militärische Beschaffungen usw. Ausgaben für den Schul- dienst	8.465.261,61	264.296,00	8.729.557,61	8.557.000
		6 Ausgaben für Zuweisungen und Zuschüsse mit Ausnahme für Investitionen	95.000,00	—	95.000,00	91.000
		8 Sonstige Ausgaben für Investitionen und Inves- titionsfördermaßnahmen	20.316,82	25.000,00	45.316,82	48.000
		9 Besondere Finanzierungsausgaben	717.465,80	—	717.465,80	1.327.000
		Summe der Ausgaben	78.917.076,52	289.296,00	79.206.372,52	79.994.000
		Zuschuss	78.679.714,62	289.296,00	78.969.010,62	79.814.000

Aus dem Vorjahr übertragene Haushaltsreste, Vorgriffe (-)	Gesamtsoll (Spalte 7 + 8)	Gegenüber dem Gesamtsoll beträgt die Summe der Einnahmen/Ausgaben mehr/weniger (-) (Spalte 6 - 9)	Über- und außerplanmäßige Ausgaben, Vorgriffe	Begründung der Abweichungen gegenüber dem Gesamtsoll
EUR	EUR	EUR	EUR	
8	9	10	11	12
(178.164,00)	(1.047.164,00)	(-137.072,86)	(—)	
—	208.000,00	-198.690,50	—	
—	135.000,00	189.879,85	—	
—	—	1.540,00	—	
—	195.000,00	36.227,56	—	
—	10.000,00	-3.933,20	—	
—	15.000,00	-11.050,80	—	
178.164,00	431.164,00	-145.407,98	—	
—	30.000,00	-2.954,61	—	
—	—	—	—	
—	—	—	—	
—	23.000,00	-23.000,00	—	
—	—	20.316,82	—	
—	180.000,00	57.361,90	—	
—	—	—	—	
—	180.000,00	57.361,90	—	
—	69.971.000,00	-351.967,71	—	
301.464,00	8.858.464,00	-128.906,39	3.577,45	
—	91.000,00	4.000,00	—	
—	48.000,00	-2.683,18	—	
—	1.327.000,00	-609.534,20	—	
301.464,00	80.295.464,00	-1.089.091,48	3.577,45	
301.464,00	80.115.464,00	-1.146.453,38		

Haushaltsjahr 2022
Einzelplan 07 Kultusministerium
Kapitel 0707 Schulen allgemein

Titel	Fkt	Zweckbestimmung	Ist-Einnahmen Ist-Ausgaben	Zu übertragende Haushaltsreste, Vorgriffe (-)	Summe der Einnahmen/ Ausgaben (Spalte 4 + 5)	Haushaltsansatz
1	2	3	EUR	EUR	EUR	EUR
E I N N A H M E N						
111 61-7	111	Gebühren für die Abnahme von Prüfungen <i>Vgl. K-Vermerk zu Ausgabetitelgruppe 61.</i>	12.622,51	—	12.622,51	—
119 01-4	111	Sonstige Verwaltungseinnahmen	209.555,14	—	209.555,14	200.000
119 02-2	129	Einnahmen aus Veröffentlichungen <i>Vgl. K-Vermerk zu 531 15.</i>	—	—	—	—
119 62-6	129	Sonstige Einnahmen <i>Vgl. K-Vermerk zu Ausgabetitelgruppe 62/90.</i>	2.407,20	—	2.407,20	—
119 63-4	129	Sonstige Einnahmen <i>Vgl. K-Vermerk zu Ausgabetitelgruppe 63/91.</i>	2.595,05	—	2.595,05	—
119 67-7 apl.	129	Rückflüsse aus Zuwendungen und Einnahmen aus Zinsen <i>HV aus Zentraler Haushaltsführung: Vgl. K-Vermerk zu Ausgabetitelgruppe 67.</i>	43.552,00	—	43.552,00	—
119 72-3 apl.	129	Rückflüsse aus Zuwendungen und Einnahmen aus Zinsen	37.167,99	—	37.167,99	—
119 83-9	129	Sonstige Verwaltungseinnahmen <i>Vgl. K-Vermerk zu Ausgabetitelgruppe 83.</i>	16,50	—	16,50	—
119 84-7	129	Einnahmen für Zwecke des Schulsports <i>Vgl. K-Vermerk zu Ausgabetitelgruppe 84.</i>	10.180,00	—	10.180,00	—
119 89-8	129	Einnahmen für Maßnahmen im Bereich Bildung für nachhaltige Entwicklung sowie Gesundheits- förderung <i>Vgl. K-Vermerk zu Ausgabetitelgruppe 89.</i>	5.499,34	—	5.499,34	—
231 65-5	129	Zuweisungen des Bundes für Vorhaben der be- gleitenden Berufsorientierung <i>Vgl. K-Vermerk zu 684 65.</i>	—	—	—	—
233 12-7	129	Erstattung anteiliger Gastschulbeiträge von Ge- meinden (GV)	619.807,15	—	619.807,15	1.600.000
282 01-2	129	Einnahmen für Projekte 4.0 <i>Vgl. K-Vermerk zu 686 13.</i>	—	—	—	—
282 72-1	141	Zuschüsse Dritter <i>Vgl. K-Vermerk zu Ausgabetitelgruppe 72.</i>	676,74	—	676,74	—
282 80-2	141	Zuschüsse des deutsch-französischen Jugend- werkes zur Förderung des Austausches und der Begegnung von Schülergruppen <i>Vgl. K-Vermerk zu Ausgabetitelgruppe 80.</i>	356.988,00	—	356.988,00	—
Titelgruppe(n)						
TGr. 64		Koordinierung berufsorientierender Maßnahmen an allgemein bildenden Schulen	(—)	(—)	(—)	(—)
119 64-2	129	Vermischte Einnahmen	—	—	—	—
236 64-9	129	Sonstige Einnahmen von der Bundesagentur für Arbeit	—	—	—	—
TGr. 68		Potentialanalysen <i>Vgl. K-Vermerk zu Ausgabetitelgruppe 68.</i>	(—)	(—)	(—)	(—)
119 68-5	129	Einnahmen aus Zinsen und Erstattungen	—	—	—	—
231 68-0	129	Zuweisungen des Bundes für Potentialanalysen	—	—	—	—
TGr. 69 apl.		Begleitung in inklusive Ausbildung und Arbeit <i>HV aus Zentraler Haushaltsführung: Vgl. K-Vermerk zu Ausgabetitelgruppe 69.</i>	(119.711,27)	(—)	(119.711,27)	(—)
231 69-8 apl.	129	Zuweisungen des Bundes für die Begleitung in inklusive Ausbildung und Arbeit	119.711,27	—	119.711,27	—

Aus dem Vorjahr übertragene Haushaltsreste, Vorgriffe (-)	Gesamtsoll (Spalte 7 + 8)	Gegenüber dem Gesamtsoll beträgt die Summe der Einnahmen/Ausgaben mehr/weniger (-) (Spalte 6 - 9)	Über- und außerplanmäßige Ausgaben, Vorgriffe	Begründung der Abweichungen gegenüber dem Gesamtsoll
EUR	EUR	EUR	EUR	
8	9	10	11	12
—	—	12.622,51	—	
—	200.000,00	9.555,14	—	
—	—	—	—	
—	—	2.407,20	—	
—	—	2.595,05	—	
—	—	43.552,00	—	
—	—	37.167,99	—	
—	—	16,50	—	
—	—	10.180,00	—	
—	—	5.499,34	—	
—	—	—	—	
—	1.600.000,00	-980.192,85	—	
—	—	—	—	
—	—	676,74	—	
—	—	356.988,00	—	
(—)	(—)	(—)	(—)	
—	—	—	—	
—	—	—	—	
(—)	(—)	(—)	(—)	
—	—	—	—	
—	—	—	—	
(—)	(—)	(119.711,27)	(—)	
—	—	119.711,27	—	

Haushaltsjahr 2022
Einzelplan 07 Kultusministerium
Kapitel 0707 Schulen allgemein

Titel	Fkt	Zweckbestimmung	Ist-Einnahmen Ist-Ausgaben	Zu übertragende Haushaltsreste, Vorgriffe (-)	Summe der Einnahmen/ Ausgaben (Spalte 4 + 5)	Haushaltsansatz
1	2	3	EUR	EUR	EUR	EUR
TGr. 86		Zusätzliche Berufliche Orientierung an nds. öffentlichen berufsbildenden Schulen <i>Vgl. K-Vermerk zu Ausgabetitelgruppe 86.</i>	(337.010,18)	(—)	(337.010,18)	(1.000.000)
119 86-3	129	Einnahmen aus Erstattungen	—	—	—	—
231 86-8	129	Zuweisungen des Bundes für die zusätzliche berufliche Orientierung an nds. berufsbildenden Schulen	337.010,18	—	337.010,18	1.000.000
TGr. 88		Zuschüsse zur Unterstützung von Schülerinnen und Schülern in besonderen Notlagen <i>Vgl. K-Vermerk zu 0720-427 05.</i> <i>Vgl. K-Vermerk zu Ausgabetitelgruppe 88.</i>	(215.964,08)	(—)	(215.964,08)	(—)
111 88-9	129	Elternentgelte	116.567,44	—	116.567,44	—
119 88-0	129	Sonstige Einnahmen *** <i>Abweichend von § 61 Abs. 1 und § 63 Abs. 4 LHO dürfen Lernmittel unentgeltlich abgegeben werden.</i>	99.396,64	—	99.396,64	—
A U S G A B E N						
422 01-9	129	Bezüge und Nebenleistungen der Beamtinnen, Beamten, Richterinnen und Richter	46.737,22	—	46.737,22	88.104.000
422 19-1	129	Altersteilzeitzuschläge	—	—	—	—
427 11-8	129	Beschäftigungsentgelte für Praktikantinnen/ Praktikanten *** <i>Gemäß § 17 Abs. 1 S. 2 LHO ist die Erläute- rung verbindlich.</i>	1.347.237,14	—	1.347.237,14	717.000
427 23-1	129	Entschädigungen für ausländische Fremdspra- chenassistentinnen und Fremdsprachenassisten- ten *** <i>Gemäß § 17 Abs. 1 S. 2 LHO ist die Erläute- rung verbindlich.</i>	538.569,53	—	538.569,53	426.000
427 39-8	129	Beschäftigungsentgelte für Ersatzkräfte für Lan- desbedienstete im Mutterschutz	409.084,73	—	409.084,73	245.000
428 01-7	129	Entgelte der Arbeitnehmerinnen und Arbeitneh- mer	80.266.974,28	—	80.266.974,28	—
428 05-0	129	Entgelte befristet beschäftigter Arbeitnehmerin- nen und Arbeitnehmer (Beschäftigte)	5.524.940,82	—	5.524.940,82	—
453 01-1	129	Trennungsgeld oder -entschädigung, Umzugskos- tenvergütungen	—	—	—	4.000
511 01-1	111	Geschäftsbedarf und Kommunikation sowie Geräte, Ausstattungs- und Ausrüstungsgegen- stände, sonstige Gebrauchsgegenstände	10.893,73	—	10.893,73	27.000
526 01-9	111	Ausgaben für Sachverständige	648,07	—	648,07	1.000
526 02-7	111	Gerichtskosten und ähnliche Ausgaben	23.345,06	—	23.345,06	1.000
527 01-5	129	Reisekostenvergütungen für Dienstreisen	553,94	—	553,94	8.000
527 02-3	129	Reisekostenvergütungen für Reisen in Personal- vertretungsangelegenheiten und in Angelegenhei- ten schwerbehinderter Menschen	4.741,07	—	4.741,07	8.000
531 15-2	111	Abgeltung urheberrechtlicher Ausgleichsansprü- che <i>Übertragbar.</i> <i>Die Ausgabe darf überschritten werden bis zur Höhe der Ist-Einnahmen bei 119 02.</i>	3.266.937,00	—	3.266.937,00	3.278.000
546 01-0	111	Sonstige Ausgaben	8.695,84	—	8.695,84	1.000
546 02-8	129	Entschädigungs- und Ersatzleistungen an Dritte	—	—	—	1.000
632 11-0	111	Erstattung von Verwaltungsausgaben der Zen- tralstelle für Fernunterricht	—	—	—	45.000

Aus dem Vorjahr übertragene Haushaltsreste, Vorgriffe (-)	Gesamtsoll (Spalte 7 + 8)	Gegenüber dem Gesamtsoll beträgt die Summe der Einnahmen/Ausgaben mehr/weniger (-) (Spalte 6 - 9)	Über- und außerplanmäßige Ausgaben, Vorgriffe	Begründung der Abweichungen gegenüber dem Gesamtsoll
EUR	EUR	EUR	EUR	
8	9	10	11	12
(—)	(1.000.000,00)	(-662.989,82)	(—)	
—	—	—	—	
—	1.000.000,00	-662.989,82	—	
(—)	(—)	(215.964,08)	(—)	
—	—	116.567,44	—	
—	—	99.396,64	—	
—	88.104.000,00	-88.057.262,78	—	422 01: Die verbindliche Erläuterung ist in der Anlage IV ausgebracht.
—	—	—	—	
—	717.000,00	630.237,14	—	427 11: Die verbindliche Erläuterung lautet: Für insgesamt bis zu 64 Sozialpädagoginnen und Sozialpädagogen, die im Anschluss an ihre Fachhochschulausbildung ein Anerkennungsjahr ableisten.
—	426.000,00	112.569,53	—	427 23: Die verbindliche Erläuterung lautet: Für insgesamt bis zu 107 ausländische Fremdsprachenassistentinnen und Fremdsprachenassistenten (während eines Zeitraumes von bis zu 10 Monaten) an allgemein bildenden Schulen und berufsbildenden Schulen. Daneben befinden sich noch direkt vom Bund – pädagogischer Austauschdienst – bezahlte Fremdsprachenassistentinnen und Fremdsprachenassistenten (bis zu 15) im Einsatz. Anpassung des Ansatzes an die letzte Ist-Entwicklung.
—	245.000,00	164.084,73	—	
—	—	80.266.974,28	—	
—	—	5.524.940,82	—	
—	4.000,00	-4.000,00	—	
—	27.000,00	-16.106,27	—	
—	1.000,00	-351,93	—	
—	1.000,00	22.345,06	—	
—	8.000,00	-7.446,06	—	
—	8.000,00	-3.258,93	—	
—	3.278.000,00	-11.063,00	—	
—	1.000,00	7.695,84	—	
—	1.000,00	-1.000,00	—	
—	45.000,00	-45.000,00	—	

Haushaltsjahr 2022
Einzelplan 07 Kultusministerium
Kapitel 0707 Schulen allgemein

Titel	Fkt	Zweckbestimmung	Ist-Einnahmen Ist-Ausgaben	Zu übertragende Haushaltsreste, Vorgriffe (-)	Summe der Einnahmen/ Ausgaben (Spalte 4 + 5)	Haushaltsansatz
1	2	3	EUR	EUR	EUR	EUR
632 12-9	129	Erstattung der Finanzhilfe für niedersächsische Schüler/-innen, die Privatschulen in Bremen und Hamburg besuchen <i>Übertragbar.</i> <i>Folgende Ausgaben sind gegenseitig deckungsfähig: 632 12, 632 13, 633 11, 633 12, 633 13 und 633 14.</i>	144.268,75	—	144.268,75	160.000
632 13-7	129	Ausgleichszahlungen für den Besuch von öffentlichen Schulen in Bremen und Hamburg durch niedersächsische Schüler/-innen <i>Übertragbar.</i> <i>Vgl. D-Vermerk zu 632 12.</i>	6.670.653,13	—	6.670.653,13	7.580.000
632 14-5	129	Erstattung der Kosten für die Beschulung nieders. Schüler/-innen in der Hochgebirgsklinik Davos-Wolfgang <i>Übertragbar.</i>	-3.173,37	—	-3.173,37	10.000
633 11-7	129	Erstattung von Gastschulbeiträgen für allgemein bildende Schulen <i>Übertragbar.</i> <i>Vgl. D-Vermerk zu 632 12.</i>	3.877.519,28	1.300.000,00	5.177.519,28	4.500.000
633 12-5	127	Erstattung von Gastschulbeiträgen für berufsbildende Schulen <i>Übertragbar.</i> <i>Vgl. D-Vermerk zu 632 12.</i>	1.361.223,75	700.000,00	2.061.223,75	2.100.000
633 13-3	127	Erstattung v. Sachkosten f. d. Beschulung nichtnds. Schüler/-innen an Fachklassen ländereübergreifender Einzugsbereiche <i>Übertragbar.</i> <i>Vgl. D-Vermerk zu 632 12.</i>	427.818,51	—	427.818,51	583.000
633 14-1	124	Erstattung von Sachkosten für die Beschulung langwierig erkrankter Kinder an der Seeparkschule Wesermünde <i>Vgl. D-Vermerk zu 632 12.</i>	67.800,00	—	67.800,00	76.000
684 13-7	114	Finanzhilfe gemäß NSchG für allgemein bildende Schulen in freier Trägerschaft ohne Förderschulen, Gymnasien u. Freie Waldorfsch. <i>Übertragbar.</i> <i>Folgende Ausgaben sind gegenseitig deckungsfähig: 684 13, 684 14, 684 16, 684 17, 684 18, 684 20 und 684 21.</i>	30.889.007,17	—	30.889.007,17	30.177.000
684 14-5	128	Finanzhilfe gemäß NSchG für berufsbildende Schulen in freier Trägerschaft <i>Übertragbar.</i> <i>Vgl. D-Vermerk zu 684 13.</i>	65.146.869,09	—	65.146.869,09	69.800.000
684 15-3	115	Sonstige Zuschüsse an Schulen in freier Trägerschaft <i>Übertragbar.</i> <i>HV aus Zentraler Haushaltsführung:</i> <i>Die Ausgabe darf überschritten werden bis zur Höhe der Ist-Einnahmen bei 119 05.</i>	533.000,00	—	533.000,00	584.000
684 16-1	115	Zuschüsse auf Grund des NSchG zu den laufenden sächlichen Kosten f. Ersatzschulen (Konkordatsschulen) <i>Übertragbar.</i> <i>Vgl. D-Vermerk zu 684 13.</i>	984.892,00	—	984.892,00	1.222.000
684 17-0	115	Zuschüsse zu den persönlichen Kosten für Lehrkräfte an Ersatzschulen (Konkordatsschulen) <i>Übertragbar.</i> <i>Vgl. D-Vermerk zu 684 13.</i>	55.854.534,42	—	55.854.534,42	50.211.000
684 18-8	125	Finanzhilfe gemäß NSchG für Förderschulen in freier Trägerschaft <i>Übertragbar.</i> <i>Vgl. D-Vermerk zu 684 13.</i>	83.871.001,48	—	83.871.001,48	76.644.000

Aus dem Vorjahr übertragene Haushaltsreste, Vorgriffe (-)	Gesamtsoll (Spalte 7 + 8)	Gegenüber dem Gesamtsoll beträgt die Summe der Einnahmen/Ausgaben mehr/weniger (-) (Spalte 6 - 9)	Über- und außerplanmäßige Ausgaben, Vorgriffe	Begründung der Abweichungen gegenüber dem Gesamtsoll
EUR	EUR	EUR	EUR	
8	9	10	11	12
—	160.000,00	-15.731,25	—	
—	7.580.000,00	-909.346,87	—	
—	10.000,00	-13.173,37	—	
1.400.000,00	5.900.000,00	-722.480,72	—	
750.000,00	2.850.000,00	-788.776,25	—	
—	583.000,00	-155.181,49	—	
—	76.000,00	-8.200,00	—	
—	30.177.000,00	712.007,17	712.007,17	684 13: Vgl. Begründung in Anlage I.
—	69.800.000,00	-4.653.130,91	—	
—	584.000,00	-51.000,00	—	
—	1.222.000,00	-237.108,00	—	
—	50.211.000,00	5.643.534,42	5.643.534,42	684 17: Vgl. Begründung in Anlage I.
—	76.644.000,00	7.227.001,48	2.336.762,57	684 18: Vgl. Begründung in Anlage I.

Haushaltsjahr 2022
Einzelplan 07 Kultusministerium
Kapitel 0707 Schulen allgemein

Titel	Fkt	Zweckbestimmung	Ist-Einnahmen Ist-Ausgaben	Zu übertragende Haushaltsreste, Vorgriffe (-)	Summe der Einnahmen/ Ausgaben (Spalte 4 + 5)	Haushaltsansatz
1	2	3	EUR	EUR	EUR	EUR
684 20-0	115	Finanzhilfe gemäß NSchG für Gymnasien in freier Trägerschaft <i>Übertragbar.</i> <i>Vgl. D-Vermerk zu 684 13.</i>	112.540.576,40	—	112.540.576,40	112.444.000
684 21-8	115	Finanzhilfe gemäß NSchG für Freie Waldorfschulen <i>Übertragbar.</i> <i>Vgl. D-Vermerk zu 684 13.</i>	60.302.858,43	—	60.302.858,43	59.577.000
684 22-6	115	Zuschüsse für Inklusion an Schulen in freier Trägerschaft <i>Übertragbar.</i>	1.589.408,14	—	1.589.408,14	1.479.000
684 23-4	129	Investitionskosten und Zuschüsse für allgemein bildenden Unterricht an Schulen in freier Trägerschaft <i>Übertragbar.</i>	3.578.370,00	—	3.578.370,00	7.300.000
684 24-2	129	Finanzhilfe gem. NSchG für die sozialpädagogischen Bildungsgänge <i>Übertragbar.</i> <i>Folgende Ausgaben sind gegenseitig deckungsfähig: 684 24 und 684 25.</i>	3.423.672,00	376.328,00	3.800.000,00	3.800.000
684 25-0	129	Finanzhilfe gem. NSchG für die Pflegeassistenz <i>Übertragbar.</i> <i>Vgl. D-Vermerk zu 684 24.</i>	79.470,00	520.530,00	600.000,00	600.000
686 11-3	141	Zuschüsse zur Förderung von in Internaten untergebrachten Kindern beruflich Reisender	1.277,50	—	1.277,50	5.000
686 12-1	129	Zuschüsse zum Schulgeld für Schüler/-innen der Nordseeinseln	8.566,64	—	8.566,64	14.000
686 13-0	129	Sonstige Zuschüsse im Inland <i>Übertragbar.</i> <i>Ausgaben dürfen nur geleistet werden bis zur Höhe der Ist-Einnahmen bei 282 01.</i>	—	—	—	—
894 11-5	129	Zuschüsse für Investitionen an öffentlichen Einrichtungen	—	—	—	—
Titelgruppe(n)						
TGr. 61		Prüfungsvergütungen und Verwaltungsausgaben <i>Übertragbar.</i> <i>Die Ausgaben der Titelgruppe dürfen überschritten werden bis zur Höhe der Ist-Einnahmen bei 111 61.</i>	(202.629,94)	(40.000,00)	(242.629,94)	(240.000)
412 61-7	111	Entschädigungen für ehrenamtlich Tätige	—	—	—	5.000
427 61-4	111	Entschädigungen für nebenamtlich und nebenberuflich Tätige	151.429,21	—	151.429,21	153.000
527 61-9	111	Reisekostenvergütungen	47.921,20	40.000,00	87.921,20	77.000
547 61-0	111	Nicht aufteilbare sächliche Verwaltungsausgaben	3.279,53	—	3.279,53	5.000
TGr. 62/90		Kosten des Landeselternrates <i>Die Ausgaben der Titelgruppe dürfen überschritten werden bis zur Höhe der Ist-Einnahmen bei 119 62.</i>	(87.167,18)	(—)	(87.167,18)	(124.000)
412 62-5	129	Entschädigungen für die Mitglieder	27.478,16	—	27.478,16	46.000
511 62-3	129	Geschäftsbedarf und Kommunikation sowie Geräte, Ausstattungs- und Gebrauchsgegenstände	3.712,78	—	3.712,78	8.000
517 62-1	129	Reinigungskosten, Heizung, Beleuchtung und elektrische Kraft	3.275,95	—	3.275,95	5.000
518 62-8	129	Mieten und Pachten für Gebäude und Räume	36.248,64	—	36.248,64	35.000
518 90-3	129	Mieten und Pachten für Maschinen und Geräte	—	—	—	1.000
527 62-7	129	Reisekostenvergütungen	13.360,65	—	13.360,65	19.000

Aus dem Vorjahr übertragene Haushaltsreste, Vorgriffe (-)	Gesamtsoll (Spalte 7 + 8)	Gegenüber dem Gesamtsoll beträgt die Summe der Einnahmen/Ausgaben mehr/weniger (-) (Spalte 6 - 9)	Über- und außerplanmäßige Ausgaben, Vorgriffe	Begründung der Abweichungen gegenüber dem Gesamtsoll
EUR	EUR	EUR	EUR	
8	9	10	11	12
—	112.444.000,00	96.576,40	96.576,40	684 20: Vgl. Begründung in Anlage I.
—	59.577.000,00	725.858,43	725.858,43	684 21: Vgl. Begründung in Anlage I.
—	1.479.000,00	110.408,14	110.408,14	684 22: Vgl. Begründung in Anlage I.
—	7.300.000,00	-3.721.630,00	—	
—	3.800.000,00	—	—	
—	600.000,00	—	—	
—	5.000,00	-3.722,50	—	
—	14.000,00	-5.433,36	—	
—	—	—	—	
—	—	—	—	
(—)	(240.000,00)	(2.629,94)	(—)	
—	5.000,00	-5.000,00	—	
—	153.000,00	-1.570,79	—	
—	77.000,00	10.921,20	—	
—	5.000,00	-1.720,47	—	
(—)	(124.000,00)	(-36.832,82)	(—)	
—	46.000,00	-18.521,84	—	
—	8.000,00	-4.287,22	—	
—	5.000,00	-1.724,05	—	
—	35.000,00	1.248,64	—	
—	1.000,00	-1.000,00	—	
—	19.000,00	-5.639,35	—	

Haushaltsjahr 2022
Einzelplan 07 Kultusministerium
Kapitel 0707 Schulen allgemein

Titel	Fkt	Zweckbestimmung	Ist-Einnahmen Ist-Ausgaben	Zu übertragende Haushaltsreste, Vorgriffe (-)	Summe der Einnahmen/ Ausgaben (Spalte 4 + 5)	Haushaltsansatz
1	2	3	EUR	EUR	EUR	EUR
531 62-4	129	Veröffentlichungen	857,12	—	857,12	1.000
547 62-8	129	Nicht aufteilbare sächliche Verwaltungsausgaben	2.233,88	—	2.233,88	4.000
686 62-8	129	Mitgliedsbeiträge an Vereine, Verbände und Gesellschaften	—	—	—	5.000
TGr. 63/91		Kosten des Landesschülerrates <i>Übertragbar.</i> <i>Die Ausgaben der Titelgruppe dürfen überschritten werden bis zur Höhe der Ist-Einnahmen bei 119 63.</i>	(52.985,58)	(—)	(52.985,58)	(67.000)
412 63-3	129	Entschädigungen für die Mitglieder	4.074,89	—	4.074,89	19.000
511 63-1	129	Geschäftsbedarf und Kommunikation sowie Geräte, Ausstattungs- und Gebrauchsgegenstände	1.694,81	—	1.694,81	5.000
517 63-0	129	Reinigungskosten, Heizung, Beleuchtung und elektrische Kraft	3.582,25	—	3.582,25	3.000
518 63-6	129	Mieten und Pachten für Gebäude und Räume	27.278,64	—	27.278,64	24.000
518 91-1	129	Mieten und Pachten für Maschinen und Geräte	—	—	—	—
527 63-5	129	Reisekostenvergütungen	14.409,78	—	14.409,78	13.000
531 63-2	129	Veröffentlichungen	—	—	—	1.000
547 63-6	129	Nicht aufteilbare sächliche Verwaltungsausgaben	1.945,21	—	1.945,21	2.000
TGr. 64		Koordinierung berufsorientierender Maßnahmen an allgemein bildenden Schulen <i>Übertragbar.</i>	(385.479,62)	(1.000.000,00)	(1.385.479,62)	(1.000.000)
546 64-8	129	Entgelte für Kooperationsverträge	—	—	—	—
547 64-4	129	Nicht aufteilbare sächliche Verwaltungsausgaben	—	—	—	—
631 64-5	129	Sonstige Zuweisung an die Bundesanstalt für Arbeit	385.479,62	1.000.000,00	1.385.479,62	1.000.000
633 64-8	129	Sonstige Zuweisungen an Gemeinden und Gemeindeverbände	—	—	—	—
684 64-1	129	Zuschüsse an Sonstige	—	—	—	—
TGr. 65		Kosten der Vorbereitung, Durchführung und Auswertung von Versuchen im Schulbereich sowie deren wissenschaftliche Begleitung <i>Übertragbar.</i>	(1.425,00)	(—)	(1.425,00)	(26.000)
429 65-0	129	Nicht aufteilbare Personalausgaben	—	—	—	—
527 65-1	129	Reisekostenvergütungen	—	—	—	—
547 65-2	129	Nicht aufteilbare sächliche Verwaltungsausgaben	1.425,00	—	1.425,00	26.000
684 65-0	129	Zuschüsse an Sonstige <i>Ausgaben dürfen nur geleistet werden bis zur Höhe der Ist-Einnahmen bei 231 65.</i>	—	—	—	—
TGr. 66		Offensive zur Berufs- und Studienorientierung <i>Übertragbar.</i>	(16.844,75)	(483.155,25)	(500.000,00)	(500.000)
546 66-4	127	Entgelte für Kooperationsverträge	—	—	—	—
547 66-0	127	Nicht aufteilbare sächliche Verwaltungsausgaben	16.844,75	—	16.844,75	—
633 66-4	127	Sonstige Zuweisungen an Gemeinden und Gemeindeverbände	—	—	—	—
684 66-8	127	Zuschüsse an Sonstige	—	483.155,25	483.155,25	500.000

Aus dem Vorjahr übertragene Haushaltsreste, Vorgriffe (-)	Gesamtsoll (Spalte 7 + 8)	Gegenüber dem Gesamtsoll beträgt die Summe der Einnahmen/Ausgaben mehr/weniger (-) (Spalte 6 - 9)	Über- und außerplanmäßige Ausgaben, Vorgriffe	Begründung der Abweichungen gegenüber dem Gesamtsoll
EUR	EUR	EUR	EUR	
8	9	10	11	12
—	1.000,00	-142,88	—	
—	4.000,00	-1.766,12	—	
—	5.000,00	-5.000,00	—	
(—)	(67.000,00)	(-14.014,42)	(—)	
—	19.000,00	-14.925,11	—	
—	5.000,00	-3.305,19	—	
—	3.000,00	582,25	—	
—	24.000,00	3.278,64	—	
—	—	—	—	
—	13.000,00	1.409,78	—	
—	1.000,00	-1.000,00	—	
—	2.000,00	-54,79	—	
(746.237,99)	(1.746.237,99)	(-360.758,37)	(—)	
—	—	—	—	
—	—	—	—	
746.237,99	1.746.237,99	-360.758,37	—	
—	—	—	—	
—	—	—	—	
(—)	(26.000,00)	(-24.575,00)	(—)	
—	—	—	—	
—	—	—	—	
—	26.000,00	-24.575,00	—	
—	—	—	—	
(—)	(500.000,00)	(—)	(—)	
—	—	—	—	
—	—	16.844,75	—	
—	—	—	—	
—	500.000,00	-16.844,75	—	

Haushaltsjahr 2022
Einzelplan 07 Kultusministerium
Kapitel 0707 Schulen allgemein

Titel	Fkt	Zweckbestimmung	Ist-Einnahmen Ist-Ausgaben	Zu übertragende Haushaltsreste, Vorgriffe (-)	Summe der Einnahmen/ Ausgaben (Spalte 4 + 5)	Haushaltsansatz
1	2	3	EUR	EUR	EUR	EUR
TGr. 67		Förderung der Fachkräftesicherung in sozialen Berufen und Gesundheitsfachberufen <i>Übertragbar.</i> <i>HV aus Zentraler Haushaltsführung:</i> <i>Die Ausgaben der Titelgruppe dürfen überschritten werden bis zur Höhe der Ist-Einnahmen bei 119 67.</i>	(6.514.644,59)	(1.102.146,69)	(7.616.791,28)	(8.000.000)
633 67-2	129	Sonstige Zuweisungen an Gemeinden und Gemeindeverbände	—	—	—	—
684 67-6	129	Zuschüsse an Sonstige	6.514.644,59	1.102.146,69	7.616.791,28	8.000.000
TGr. 68		Potentialanalysen <i>Übertragbar.</i> <i>Ausgaben der Titelgruppe dürfen nur geleistet werden bis zur Höhe der Ist-Einnahmen bei Einnahmetitelgruppe 68.</i>	(—)	(—)	(—)	(—)
527 68-6	155	Reisekostenvergütungen	—	—	—	—
671 68-0	129	Erstattungen an den Bund	—	—	—	—
683 68-8	129	Zuschüsse an private Unternehmen	—	—	—	—
685 68-0	129	Zuschüsse an öffentliche Einrichtungen	—	—	—	—
TGr. 69 apl.		Begleitung in inklusive Ausbildung und Arbeit <i>HV aus Zentraler Haushaltsführung:</i> <i>Übertragbar.</i> <i>Ausgaben der Titelgruppe dürfen nur geleistet werden bis zur Höhe der Ist-Einnahmen bei Einnahmetitelgruppe 69.</i>	(119.711,27)	(—)	(119.711,27)	(—)
686 69-5 apl.	129	Sonstige Zuschüsse für laufende Zwecke im Inland	119.711,27	—	119.711,27	—
TGr. 71		Kooperationen mit dem Ausland	(—)	(—)	(—)	(10.000)
547 71-7	024	Nicht aufteilbare sächliche Verwaltungsausgaben	—	—	—	5.000
681 71-5	024	Zuschüsse für Teilnehmer/-innen	—	—	—	5.000
TGr. 72		Förderung des Erziehungswesens in Sonderfällen <i>Übertragbar.</i> <i>Die Ausgaben der Titelgruppe dürfen überschritten werden bis zur Höhe der Ist-Einnahmen bei 282 72.</i> <i>*** Gemäß § 17 Abs. 1 S. 2 LHO ist der Absatz 1 der Erläuterungen zur Titelgruppe 72 verbindlich.</i> <i>HV aus Zentraler Haushaltsführung:</i> <i>Die Ausgaben der Titelgruppe dürfen überschritten werden bis zur Höhe der Ist-Einnahmen bei Einnahmetitelgruppe 72.</i>	(628.376,69)	(264.368,64)	(892.745,33)	(1.010.000)
429 72-2	129	Nicht aufteilbare Personalausgaben	1.803,70	—	1.803,70	—
527 72-4	129	Reisekostenvergütungen	30.068,04	—	30.068,04	35.000
531 72-1	129	Veröffentlichungen <i>*** Abweichend von § 61 Abs. 1 und § 63 Abs. 3 LHO dürfen Veröffentlichungen unentgeltlich abgegeben werden.</i>	3.307,89	—	3.307,89	10.000
539 72-2	129	Vergabe von Preisen und Urkunden	12.025,00	—	12.025,00	16.000
541 72-7	129	Kosten der Tagungsstätten bei Wettbewerbsveranstaltungen	—	—	—	2.000
547 72-5	129	Nicht aufteilbare sächliche Verwaltungsausgaben	184.885,30	—	184.885,30	210.000
681 72-3	129	Sonstige Geldleistungen	27.346,02	—	27.346,02	37.000
686 72-5	129	Zuschüsse an Sonstige	368.940,74	264.368,64	633.309,38	700.000

Aus dem Vorjahr übertragene Haushaltsreste, Vorgriffe (-)	Gesamtsoll (Spalte 7 + 8)	Gegenüber dem Gesamtsoll beträgt die Summe der Einnahmen/Ausgaben mehr/weniger (-) (Spalte 6 - 9)	Über- und außerplanmäßige Ausgaben, Vorgriffe	Begründung der Abweichungen gegenüber dem Gesamtsoll
EUR	EUR	EUR	EUR	
8	9	10	11	12
(810.422,69)	(8.810.422,69)	(-1.193.631,41)	(—)	
—	—	—	—	
810.422,69	8.810.422,69	-1.193.631,41	—	
(—)	(—)	(—)	(—)	
—	—	—	—	
—	—	—	—	
—	—	—	—	
(—)	(—)	(119.711,27)	(119.711,27)	
—	—	119.711,27	119.711,27	apl. 686 69: Vgl. Begründung in Anlage I.
(—)	(10.000,00)	(-10.000,00)	(—)	
—	5.000,00	-5.000,00	—	
—	5.000,00	-5.000,00	—	
(207.521,55)	(1.217.521,55)	(-324.776,22)	(—)	TGr. 72: Die verbindliche Erläuterung lautet: In der Titelgruppe 72 sind bis zu 250.000 EUR zur Förderung des Programms „HAUPTSACHE: MUSIK“ vorgesehen. Damit werden musikpädagogische Projekte, hauptsächlich in allgemeinbildenden Schulen, überwiegend schuljahresbegleitend durchgeführt. Ferner sind Mittel in Höhe von bis zu 2.000 EUR für die Würdigung herausragender Abiturientinnen und Abiturienten veranschlagt. Aus Kapitel 0703 Titelgruppe 67/76 werden für das Projekt „Lesen macht stark“ Mittel in Höhe von 150.000 EUR für die Jahre 2022 und 2023 verlagert. Zudem sind bis zu 500.000 EUR für die Stärkung der Grundkompetenzen Lesen, Schreiben, Rechnen sowie für die Sprachförderung vorgesehen (Titel 686 72).
—	—	1.803,70	—	
—	35.000,00	-4.931,96	—	
—	10.000,00	-6.692,11	—	
3.726,08	19.726,08	-7.701,08	—	
—	2.000,00	-2.000,00	—	
—	210.000,00	-25.114,70	—	
4.700,00	41.700,00	-14.353,98	—	
199.095,47	899.095,47	-265.786,09	—	

Haushaltsjahr 2022
Einzelplan 07 Kultusministerium
Kapitel 0707 Schulen allgemein

Titel	Fkt	Zweckbestimmung	Ist-Einnahmen Ist-Ausgaben	Zu übertragende Haushaltsreste, Vorgriffe (-)	Summe der Einnahmen/ Ausgaben (Spalte 4 + 5)	Haushaltsansatz
1	2	3	EUR	EUR	EUR	EUR
TGr. 73		Aktionsprogramm Aufholen nach Corona <i>Übertragbar.</i> <i>*** Gemäß § 35 Abs. 2 LHO dürfen Ausgaben im Rahmen des Verwendungszwecks auch geleistet werden, wenn an anderer Stelle des Landeshaushalts Mittel für denselben Zweck veranschlagt sind.</i> <i>HV aus Zentraler Haushaltsführung:</i> <i>Die Ausgaben der Titelgruppe dürfen überschritten werden bis zur Höhe der Ist-Einnahmen bei 119 73.</i>	(53.264.766,37)	(22.985.233,63)	(76.250.000,00)	(76.250.000)
427 73-8	129	Entgelte für befristete Beschäftigungsverhältnisse	25.903.586,39	22.985.233,63	48.888.820,02	36.250.000
428 73-4	129	Entgelte für unbefristete Beschäftigungsverhältnisse	1.747.302,07	—	1.747.302,07	—
547 73-3	129	Nicht aufteilbare sächliche Verwaltungsausgaben	25.066.983,92	—	25.066.983,92	36.000.000
631 73-4 apl.	129	Sonstige Zuweisung an die Bundesanstalt für Arbeit	136.835,76	—	136.835,76	—
684 73-0	129	Zuschüsse an Sonstige	410.058,23	—	410.058,23	2.000.000
685 73-7	129	Zuschüsse an öffentliche Einrichtungen	—	—	—	2.000.000
TGr. 80		Verwendung der Zuschüsse des DFJW zur Förderung der Begegnung von Schülergruppen <i>Übertragbar.</i> <i>Ausgaben der Titelgruppe dürfen nur geleistet werden bis zur Höhe der Ist-Einnahmen bei 282 80.</i>	(207.026,81)	(149.961,19)	(356.988,00)	(—)
633 80-0	141	Zuweisungen an Gemeinden (GV)	207.026,81	149.961,19	356.988,00	—
684 80-3	141	Zuschüsse an andere Träger	—	—	—	—
TGr. 83		Bewegungs- und Gesundheitserziehung <i>Übertragbar.</i> <i>Die Ausgaben der Titelgruppe dürfen überschritten werden bis zur Höhe der Ist-Einnahmen bei 119 83.</i> <i>*** Gemäß § 35 Abs. 2 LHO dürfen Ausgaben im Rahmen des Verwendungszwecks auch geleistet werden, wenn an anderer Stelle des Landeshaushalts Mittel für denselben Zweck veranschlagt sind.</i>	(112.803,40)	(—)	(112.803,40)	(1.000.000)
427 83-5	129	Entschädigungen für nebenamtlich und nebenberuflich Tätige	8.500,00	—	8.500,00	—
511 83-6	129	Geschäftsbedarf und Kommunikation sowie Geräte, Ausstattungs- u. Ausrüstungsgegenstände, sonstige Gebrauchsgegenstände	—	—	—	—
525 83-7	129	Aus- und Fortbildung	—	—	—	—
526 83-3	129	Ausgaben für Sachverständige	—	—	—	—
527 83-0	129	Reisekostenvergütungen für Dienstreisen	36.269,57	—	36.269,57	—
531 83-7	129	Ausgaben für Veröffentlichungen und Dokumentationen	—	—	—	—
547 83-0	129	Nicht aufteilbare sächliche Verwaltungsausgaben	68.033,83	—	68.033,83	—
684 83-8	129	Zuschüsse für laufende Zwecke an Sonstige	—	—	—	1.000.000

Aus dem Vorjahr übertragene Haushaltsreste, Vorgriffe (-)	Gesamtsoll (Spalte 7 + 8)	Gegenüber dem Gesamtsoll beträgt die Summe der Einnahmen/Ausgaben mehr/weniger (-) (Spalte 6 - 9)	Über- und außerplanmäßige Ausgaben, Vorgriffe	Begründung der Abweichungen gegenüber dem Gesamtsoll
EUR	EUR	EUR	EUR	
8	9	10	11	12
(—)	(76.250.000,00)	(—)	(136.835,76)	
—	36.250.000,00	12.638.820,02	—	
—	—	1.747.302,07	—	
—	36.000.000,00	-10.933.016,08	—	
—	—	136.835,76	136.835,76	apl. 631 73: Vgl. Begründung in Anlage I.
—	2.000.000,00	-1.589.941,77	—	
—	2.000.000,00	-2.000.000,00	—	
(—)	(—)	(356.988,00)	(—)	
—	—	356.988,00	—	
—	—	—	—	
(—)	(1.000.000,00)	(-887.196,60)	(—)	
—	—	8.500,00	—	
—	—	—	—	
—	—	—	—	
—	—	—	—	
—	—	36.269,57	—	
—	—	—	—	
—	—	68.033,83	—	
—	1.000.000,00	-1.000.000,00	—	

Haushaltsjahr 2022
Einzelplan 07 Kultusministerium
Kapitel 0707 Schulen allgemein

Titel	Fkt	Zweckbestimmung	Ist-Einnahmen Ist-Ausgaben	Zu übertragende Haushaltsreste, Vorgriffe (-)	Summe der Einnahmen/ Ausgaben (Spalte 4 + 5)	Haushaltsansatz
1	2	3	EUR	EUR	EUR	EUR
TGr. 84		Zuschüsse aus Glücksspielabgaben für Zwecke des Schulsports <i>Übertragbar.</i> <i>Die Ausgaben der Titelgruppe dürfen überschritten werden bis zur Höhe der Ist-Einnahmen bei 119 84.</i> <i>*** Ausgaben dürfen in Höhe des gesetzlichen Anteils an der Glücksspielabgabe geleistet werden.</i> <i>Gemäß § 35 Abs. 2 LHO dürfen Ausgaben im Rahmen des Verwendungszwecks auch geleistet werden, wenn an anderer Stelle des Landeshaushalts Mittel für denselben Zweck veranschlagt sind.</i> <i>Gemäß § 17 Abs. 1 S. 2 LHO ist die Erläuterung verbindlich.</i>	(238.429,52)	(733.655,95)	(972.085,47)	(340.000)
427 84-3	129	Entschädigungen für nebenamtlich und nebenberuflich Tätige	5.822,60	—	5.822,60	10.000
525 84-5	144	Sachaufwand für Aus- und Fortbildung	1.793,60	—	1.793,60	5.000
547 84-9	129	Nicht aufteilbare sächliche Verwaltungsausgaben	230.813,32	733.655,95	964.469,27	325.000
685 84-2	129	Zuschüsse für laufende Zwecke an öffentliche Einrichtungen	—	—	—	—
TGr. 86		Zusätzliche berufliche Orientierung an nds. öffentlichen berufsbildenden Schulen <i>Übertragbar.</i> <i>Ausgaben der Titelgruppe dürfen nur geleistet werden bis zur Höhe der Ist-Einnahmen bei Einnahmetitelgruppe 86.</i>	(337.010,18)	(—)	(337.010,18)	(1.000.000)
547 86-5	129	Nicht aufteilbare sächliche Verwaltungsausgaben	—	—	—	—
632 86-2	129	Sonstige Zuweisungen an wissenschaftliche Institutionen	—	—	—	500.000
684 86-2	129	Zuschüsse an Sonstige	337.010,18	—	337.010,18	500.000
TGr. 88		Zuschüsse zur Unterstützung von Schülerinnen und Schülern in besonderen Notlagen <i>Übertragbar.</i> <i>Die Ausgaben der Titelgruppe dürfen überschritten werden bis zur Höhe der Ist-Einnahmen bei Einnahmetitelgruppe 88.</i>	(3.530.416,11)	(194.916,33)	(3.725.332,44)	(3.385.000)
525 88-8	129	Beschaffung von Lernmitteln durch Schulen	3.493.286,71	194.916,33	3.688.203,04	3.385.000
539 88-9	129	Sachaufwand <i>*** Gemäß § 17 Abs. 1 S. 2 LHO ist die Erläuterung verbindlich.</i>	—	—	—	—
547 88-1	129	Nicht aufteilbare sächliche Verwaltungsausgaben	—	—	—	—
633 88-5	129	Zuschüsse zur Unterstützung für die Mittagsverpflegung an Ganztagschulen	—	—	—	—
684 88-9	129	Zuschüsse an Sonstige	37.129,40	—	37.129,40	—
TGr. 89		Maßnahmen im Bereich Bildung für nachhaltige Entwicklung, Gesundheitsförderung sowie Schulaufklärung <i>Übertragbar.</i> <i>Die Ausgaben der Titelgruppe dürfen überschritten werden bis zur Höhe der Ist-Einnahmen bei 119 89.</i>	(234.798,41)	(14.278,00)	(249.076,41)	(228.000)
427 89-4	129	Entschädigungen für nebenamtlich und nebenberuflich Tätige	500,00	—	500,00	1.000
527 89-9	129	Reisekostenvergütungen	2.666,00	—	2.666,00	30.000

Aus dem Vorjahr übertragene Haushaltsreste, Vorgriffe (-)	Gesamtsoll (Spalte 7 + 8)	Gegenüber dem Gesamtsoll beträgt die Summe der Einnahmen/Ausgaben mehr/weniger (-) (Spalte 6 - 9)	Über- und außerplanmäßige Ausgaben, Vorgriffe	Begründung der Abweichungen gegenüber dem Gesamtsoll
EUR	EUR	EUR	EUR	
8	9	10	11	12
(621.905,47)	(961.905,47)	(10.180,00)	(—)	<p>TGr. 84: Die verbindliche Erläuterung lautet: Nach § 13 Abs. 1 des Niedersächsischen Glücksspielgesetzes (NGLüSpG) vom 17.12.2007 (Nds. GVBl. S. 756) zuletzt geändert mit Gesetz zum Nds. Sportförderungsgesetz und zur Änderung des Nds. Glücksspielgesetzes vom 07.12.2012 (Nds. GVBl. S. 544), haben Veranstalter von Glücksspielen eine Glücksspielabgabe an das Land abzuführen. Ein Teil dieser Glücksspielabgabe ist aufgrund des § 14 Abs. 1 zweckgebunden zu verwenden. Gemäß § 14 Abs. 3 Nr. 1 NGLüSpG sind 3.313.750 EUR für die Zwecke der Jugendarbeit und des Schulsports zu verwenden. Der auf den Schulsport entfallende Anteil an der Glücksspielabgabe beträgt 340.000 EUR. Veranschlagt sind die Ausgaben für</p> <ul style="list-style-type: none"> - Schulsportveranstaltungen außerhalb des Unterrichts, z. B. Bundesjugendspiele, Wettbewerbe "Jugend trainiert für Olympia" und „Jugend trainiert für Paralympics“, Feriensportkurse - Finanzierung der Geschäftsstelle für die Deutsche Schulsportstiftung zur Organisation und Durchführung des Bundeswettbewerbs „Jugend trainiert für Olympia“ und „Jugend trainiert für Paralympics“ - Fort- und Weiterbildungslehrgänge für Lehrkräfte mit und ohne Sportfakultas - Beschaffung besonderer Lehr- und Lernmittel, sofern sie nicht zu den vom Schulträger nach dem NSchG zu tragenden sächlichen Kosten der Ausstattung der Schule gehören - einmalige und besondere Aufgaben einschl. Innovationen und Modellversuche. <p>Die Glücksspielabgabe für die Zwecke der Jugendarbeit ist im Einzelplan 05 veranschlagt.</p>
—	10.000,00	-4.177,40	—	
—	5.000,00	-3.206,40	—	
621.905,47	946.905,47	17.563,80	—	
—	—	—	—	
(—)	(1.000.000,00)	(-662.989,82)	(—)	
—	—	—	—	
—	500.000,00	-500.000,00	—	
—	500.000,00	-162.989,82	—	
(181.502,54)	(3.566.502,54)	(158.829,90)	(—)	<p>539 88: Die verbindliche Erläuterung lautet: Die Schulen dürfen für die Beschaffung und Verwaltung von Lernmitteln Verträge im Namen des Landes Niedersachsen abschließen, wenn nach dem RdErl. d. MK v. 01.01.2013 (SVBl. S. 30) die Kostenübernahme durch Dritte gesichert ist.</p>
181.502,54	3.566.502,54	121.700,50	—	
—	—	—	—	
—	—	—	—	
—	—	37.129,40	—	
(20.368,00)	(248.368,00)	(708,41)	(—)	
—	1.000,00	-500,00	—	
—	30.000,00	-27.334,00	—	

Haushaltsjahr 2022
Einzelplan 07 Kultusministerium
Kapitel 0707 Schulen allgemein

Titel	Fkt	Zweckbestimmung	Ist-Einnahmen Ist-Ausgaben	Zu übertragende Haushaltsreste, Vorgriffe (-)	Summe der Einnahmen/ Ausgaben (Spalte 4 + 5)	Haushaltsansatz
1	2	3	EUR	EUR	EUR	EUR
531 89-6	129	Veröffentlichungen *** Abweichend von §§ 61 Abs. 1 und 63 Abs. 3 LHO dürfen Veröffentlichungen unentgeltlich abgegeben werden.	9.639,00	—	9.639,00	20.000
547 89-0	129	Nicht aufteilbare sächliche Verwaltungsausgaben	107.040,58	14.278,00	121.318,58	47.000
685 89-3	129	Zuschüsse für laufende Zwecke an öffentliche Einrichtungen	4.952,83	—	4.952,83	50.000
686 89-0	129	Sonstige Zuschüsse	110.000,00	—	110.000,00	80.000
TGr. 98/99		Kosten der Informations- u. Kommunikationstechnik Übertragbar.	(176.431,10)	(8.566,38)	(184.997,48)	(245.000)
427 99-1	111	Beschäftigungsentgelte für nebenamtliche und nebenberuflich Tätige	—	—	—	15.000
511 99-2	111	Unterhaltung, Ersatz und Ergänzung der Geräte sowie der sonstigen Gegenstände	—	—	—	—
525 98-5	111	Aus- und Fortbildung der Bediensteten durch IT. N	—	—	—	—
525 99-3	111	Aus- und Fortbildung durch andere Dienstleister	—	—	—	—
527 99-6	111	Reisekostenvergütung für Dienstreisen	—	—	—	—
538 98-0	111	Ausgaben für Datenverarbeitung (Aufträge an IT.N)	—	—	—	—
538 99-8	111	Ausgaben für Datenverarbeitung (Aufträge an Dritte)	176.431,10	8.566,38	184.997,48	230.000
812 99-2	111	Erwerb von Geräten und sonstigen beweglichen Sachen	—	—	—	—
Abschluss Kapitel 0707						
		1 Verwaltungseinnahmen, Einnahmen aus Schul- dendienst und dergleichen	539.559,81	—	539.559,81	200.000
		2 Einnahmen aus Zuweisungen und Zuschüssen mit Ausnahme für Investitionen	1.434.193,34	—	1.434.193,34	2.600.000
		Summe der Einnahmen	1.973.753,15	—	1.973.753,15	2.800.000
		4 Personalausgaben	115.984.040,74	22.985.233,63	138.969.274,37	125.995.000
		5 Sächliche Verwaltungsausgaben, militärische Beschaffungen usw. Ausgaben für den Schul- dendienst	32.917.128,76	991.416,66	33.908.545,42	43.874.000
		6 Ausgaben für Zuweisungen und Zuschüsse mit Ausnahme für Investitionen	440.008.748,77	5.896.489,77	445.905.238,54	445.288.000
		8 Sonstige Ausgaben für Investitionen und Inves- tionsfördermaßnahmen	—	—	—	—
		Summe der Ausgaben	588.909.918,27	29.873.140,06	618.783.058,33	615.157.000
		Zuschuss	586.936.165,12	29.873.140,06	616.809.305,18	612.357.000

Aus dem Vorjahr übertragene Haushaltsreste, Vorgriffe (-)	Gesamtsoll (Spalte 7 + 8)	Gegenüber dem Gesamtsoll beträgt die Summe der Einnahmen/Ausgaben mehr/weniger (-) (Spalte 6 - 9)	Über- und außerplanmäßige Ausgaben, Vorgriffe	Begründung der Abweichungen gegenüber dem Gesamtsoll
EUR	EUR	EUR	EUR	
8	9	10	11	12
—	20.000,00	-10.361,00	—	
20.368,00	67.368,00	53.950,58	—	
—	50.000,00	-45.047,17	—	
—	80.000,00	30.000,00	—	
(—)	(245.000,00)	(-60.002,52)	(—)	
—	15.000,00	-15.000,00	—	
—	—	—	—	
—	—	—	—	
—	—	—	—	
—	—	—	—	
—	230.000,00	-45.002,52	—	
—	—	—	—	
—	200.000,00	339.559,81	—	
—	2.600.000,00	-1.165.806,66	—	
—	2.800.000,00	-826.246,85	—	
—	125.995.000,00	12.974.274,37	—	
827.502,09	44.701.502,09	-10.792.956,67	—	
3.910.456,15	449.198.456,15	-3.293.217,61	9.881.694,16	
—	—	—	—	
4.737.958,24	619.894.958,24	-1.111.899,91	9.881.694,16	
4.737.958,24	617.094.958,24	-285.653,06		

Haushaltsjahr 2022
Einzelplan 07 Kultusministerium
Kapitel 0710 Grundschulen

Titel	Fkt	Zweckbestimmung	Ist-Einnahmen Ist-Ausgaben	Zu übertragende Haushaltsreste, Vorgriffe (-)	Summe der Einnahmen/ Ausgaben (Spalte 4 + 5)	Haushaltsansatz
1	2	3	EUR	EUR	EUR	EUR
E I N N A H M E N						
112 01-7	112	Geldstrafen, Geldbußen und Zwangsgelder (einschl. Gerichts- und Verwaltungskosten)	1.000,01	—	1.000,01	—
119 01-1	112	Sonstige Verwaltungseinnahmen	244.296,92	—	244.296,92	327.000
Titelgruppe(n)						
TGr. 63		Budget der Schulen <i>Vgl. K-Vermerk zu Ausgabetitelgruppe 63, 0711- Ausgabetitelgruppe 63, 0712- Ausgabetitelgruppe 63, 0713- Ausgabetitelgruppe 63, 0714- Ausgabetitelgruppe 63, 0717- Ausgabetitelgruppe 63 und 0718- Ausgabetitelgruppe 63.</i>	(5.393.383,96)	(—)	(5.393.383,96)	(—)
119 63-1	112	Vermischte Einnahmen	165.820,73	—	165.820,73	—
236 63-8	112	Sonstige Einnahmen von der Bundesagentur für Arbeit	5.366,86	—	5.366,86	—
282 63-0	112	Zuschüsse Dritter	5.222.196,37	—	5.222.196,37	—
A U S G A B E N						
422 06-7	112	Mehrarbeitsvergütungen für Beamtinnen und Beamte	94.067,61	—	94.067,61	347.000
422 11-3	112	Bezüge und Nebenleistungen der beamteten Lehrerinnen und Lehrer <i>*** Gemäß § 35 Abs. 2 LHO dürfen Ausgaben im Rahmen des Verwendungszwecks auch geleistet werden, wenn an anderer Stelle des Landeshaushalts Mittel für denselben Zweck veranschlagt sind. Gemäß § 17 Absatz 1 Satz 2 LHO sind Absatz 1 und 2 der Erläuterungen verbindlich.</i>	1.017.123.430,87	—	1.017.123.430,87	1.060.000.000
422 19-9	112	Altersteilzeitzuschläge	—	—	—	—
427 21-2	112	Beschäftigungsverhältnisse der an den öffentlichen Schulen nebenamtlich oder nebenberuflich tätigen Lehrkräfte	959.491,80	—	959.491,80	967.000
427 29-8	112	Gestellungsgeld für katechetische Lehrkräfte	728.072,23	—	728.072,23	928.000
427 39-5	112	Beschäftigungsentgelte für Ersatzkräfte für Landesbedienstete im Mutterschutz	34.985,17	—	34.985,17	16.000
428 01-4	112	Entgelte der Arbeitnehmerinnen und Arbeitnehmer	928.027,43	—	928.027,43	—
428 05-7	112	Entgelte befristet beschäftigter Arbeitnehmerinnen und Arbeitnehmer (Beschäftigte)	685.186,83	—	685.186,83	—
428 06-5	112	Mehrarbeits- und Überstundenentgelte sowie Zeitzuschläge für Überstunden	—	—	—	—
428 11-1	112	Entgelte der nichtbeamteten Lehrkräfte	65.721.406,28	—	65.721.406,28	—
428 27-8	112	Entgelte der nur vorübergehend zu Vertretungen tätigen, nichtbeamteten Lehrkräfte	16.251.856,46	—	16.251.856,46	35.745.000
453 01-9	112	Trennungsgeld oder -entschädigung, Umzugskostenvergütungen	89.091,77	—	89.091,77	47.000
526 01-6	112	Ausgaben für Sachverständige	19.992,85	—	19.992,85	46.000
526 02-4	112	Gerichtskosten und ähnliche Ausgaben	27.780,97	—	27.780,97	55.000
526 59-8	112	Sachverständige u.ä. Kosten im Zusammenhang mit der Feststellung der Dienstfähigkeit	22.424,91	—	22.424,91	16.000
527 01-2	112	Reisekostenvergütungen für Dienstreisen	132.428,05	—	132.428,05	183.000

Aus dem Vorjahr übertragene Haushaltsreste, Vorgriffe (-)	Gesamtsoll (Spalte 7 + 8)	Gegenüber dem Gesamtsoll beträgt die Summe der Einnahmen/Ausgaben mehr/weniger (-) (Spalte 6 - 9)	Über- und außerplanmäßige Ausgaben, Vorgriffe	Begründung der Abweichungen gegenüber dem Gesamtsoll
EUR	EUR	EUR	EUR	
8	9	10	11	12
—	—	1.000,01	—	
—	327.000,00	-82.703,08	—	
(—)	(—)	(5.393.383,96)	(—)	
—	—	165.820,73	—	
—	—	5.366,86	—	
—	—	5.222.196,37	—	
—	347.000,00	-252.932,39	—	
—	1.060.000.000,00	-42.876.569,13	—	422 11: Die verbindliche Erläuterung lautet: Ausschließlich zur Erteilung von herkunftssprachlichem Unterricht im Sekundarbereich I sind 20 Vollzeitstellen (VZE) zu verwenden.
—	—	—	—	Mit Einwilligung des MF können aus dem PKB-Budget, Kap. 0710-0718 – 422 11 bis zu 10 Mio. Euro in das Budget der Schulen (Kap. 0710 TGr. 63) verlagert werden. Der Pflichtunterricht an den Schulen darf dadurch nicht beeinträchtigt werden. Budget, Beschäftigungsvolumen und ggf. Planstellen sind in Höhe der Verlagerung zu sperren. Die Veränderung ist im nächsten Haushaltsplan darzustellen.
—	967.000,00	-7.508,20	—	
—	928.000,00	-199.927,77	—	Die verbindliche Erläuterung ist in der Anlage IV ausgebracht.
—	16.000,00	18.985,17	—	
—	—	928.027,43	—	
—	—	685.186,83	—	
—	—	—	—	
—	—	65.721.406,28	—	
—	35.745.000,00	-19.493.143,54	—	
—	47.000,00	42.091,77	42.091,77	453 01: Vgl. Begründung in Anlage I.
—	46.000,00	-26.007,15	—	
—	55.000,00	-27.219,03	—	
—	16.000,00	6.424,91	—	
—	183.000,00	-50.571,95	—	

Haushaltsjahr 2022
Einzelplan 07 Kultusministerium
Kapitel 0710 Grundschulen

Titel	Fkt	Zweckbestimmung	Ist-Einnahmen Ist-Ausgaben	Zu übertragende Haushaltsreste, Vorgriffe (-)	Summe der Einnahmen/ Ausgaben (Spalte 4 + 5)	Haushaltsansatz
1	2	3	EUR	EUR	EUR	EUR
527 02-0	112	Reisekostenvergütungen für Reisen in Personalvertretungsangelegenheiten und in Angelegenheiten schwerbehinderter Menschen	22.078,35	—	22.078,35	58.000
546 02-5	112	Entschädigungs- und Ersatzleistungen an Dritte *** Hieraus können Billigkeitsleistungen gem. § 53 LHO erbracht werden	7.485,08	—	7.485,08	12.000
TGr. 63		<p align="center">Titelgruppe(n)</p> <p>Budget der Schulen <i>Die Ausgaben der Titelgruppe dürfen überschritten werden bis zur Höhe der Ist-Einnahmen bei Einnahmetitelgruppe 63, 0711 Einnahmetitelgruppe 63, 0712 Einnahmetitelgruppe 63, 0713 Einnahmetitelgruppe 63, 0714 Einnahmetitelgruppe 63, 0717 Einnahmetitelgruppe 63 und 0718- Einnahmetitelgruppe 63.</i> <i>Folgende Ausgaben sind gegenseitig deckungsfähig: Ausgabeteilgruppe 63, 0711 Ausgabeteilgruppe 63, 0712 Ausgabeteilgruppe 63, 0713 Ausgabeteilgruppe 63, 0714 Ausgabeteilgruppe 63, 0717 Ausgabeteilgruppe 63 und 0718 Ausgabeteilgruppe 63.</i> <i>*** Gemäß § 35 Abs. 2 LHO dürfen Ausgaben im Rahmen des Verwendungszwecks auch geleistet werden, wenn an anderer Stelle des Landeshaushalts Mittel für denselben Zweck veranschlagt sind.</i> <i>Gemäß § 17 Abs. 1 S. 2 LHO sind die Absätze 1 und 2 der Erläuterung verbindlich.</i></p>	(106.855.482,21)	(54.838.395,46)	(161.693.877,67)	(124.865.000)
427 63-8	112	Entgelte für befristete Beschäftigungsverhältnisse	13.323.186,98	—	13.323.186,98	17.697.000
428 63-4	112	Entgelte für unbefristete Beschäftigungsverhältnisse	78.373.093,38	54.838.395,46	133.211.488,84	92.768.000
452 63-2	112	Personalbezogene Nachzahlungen an die Sozialversicherungsträger	—	—	—	—
547 63-3	112	Nicht aufteilbare sächliche Verwaltungsausgaben	14.374.515,82	—	14.374.515,82	14.400.000
633 63-7	129	Zuweisungen an Träger öffentlicher Schulen für die Beschaffung von mobilen Luftfiltern	779.209,14	—	779.209,14	—
684 63-0	129	Zuschüsse für das Projekt "Lernräume" an Religionsgemeinschaften	—	—	—	—
686 63-3	129	Sonstige Zuschüsse für das Projekt "Lernräume"	5.476,89	—	5.476,89	—

Aus dem Vorjahr übertragene Haushaltsreste, Vorgriffe (-)	Gesamtoll (Spalte 7 + 8)	Gegenüber dem Gesamtoll beträgt die Summe der Einnahmen/Ausgaben mehr/weniger (-) (Spalte 6 - 9)	Über- und außerplanmäßige Ausgaben, Vorgriffe	Begründung der Abweichungen gegenüber dem Gesamtoll
EUR	EUR	EUR	EUR	
8	9	10	11	12
—	58.000,00	-35.921,65	—	
—	12.000,00	-4.514,92	—	
(66.188.332,78)	(191.053.332,78)	(-29.359.455,11)	(7.053.416,00)	<p>TGr. 63: Die verbindliche Erläuterung lautet: Von den nicht verbrauchten Ausgaben werden 90 v. H. in das nächste Haushaltsjahr übertragen, ausgenommen davon sind zweckgebundene Drittmittel, die in voller Höhe übertragen werden.</p> <p>Mit Einwilligung des MF können aus dem PKB-Budget, Kap. 0710-0718 – 422 11 bis zu 10 Mio. Euro in das Budget der Schulen (Kap. 0710 TGr. 63) verlagert werden. Der Pflichtunterricht an den Schulen darf dadurch nicht beeinträchtigt werden. Budget, Beschäftigungsvolumen und ggf. Planstellen sind in Höhe der Verlagerung zu sperren. Die Veränderung ist im nächsten Haushaltsplan darzustellen.</p>
—	17.697.000,00	-4.373.813,02	—	<p>427 63: Umgesetzt von 0712-422 11: 298.840,00 EUR</p>
66.188.332,78	158.956.332,78	-25.744.843,94	—	
—	—	—	—	
—	14.400.000,00	-25.484,18	—	
—	—	779.209,14	7.053.416,00	<p>633 63: Vgl. Begründung in Anlage I.</p>
—	—	—	—	
—	—	5.476,89	—	

Haushaltsjahr 2022
 Einzelplan 07 Kultusministerium
 Kapitel 0710 Grundschulen

Titel	Fkt	Zweckbestimmung	Ist-Einnahmen Ist-Ausgaben	Zu übertragende Haushaltsreste, Vorgriffe (-)	Summe der Einnahmen/ Ausgaben (Spalte 4 + 5)	Haushaltsansatz
			EUR	EUR	EUR	EUR
1	2	3	4	5	6	7
		Abschluss Kapitel 0710				
		1 Verwaltungseinnahmen, Einnahmen aus Schul- dendienst und dergleichen	411.117,66	—	411.117,66	327.000
		2 Einnahmen aus Zuweisungen und Zuschüssen mit Ausnahme für Investitionen	5.227.563,23	—	5.227.563,23	—
		Summe der Einnahmen	5.638.680,89	—	5.638.680,89	327.000
		4 Personalausgaben	1.194.311.896,81	54.838.395,46	1.249.150.292,27	1.208.515.000
		5 Sächliche Verwaltungsausgaben, militärische Beschaffungen usw. Ausgaben für den Schul- dendienst	14.606.706,03	—	14.606.706,03	14.770.000
		6 Ausgaben für Zuweisungen und Zuschüsse mit Ausnahme für Investitionen	784.686,03	—	784.686,03	—
		Summe der Ausgaben	1.209.703.288,87	54.838.395,46	1.264.541.684,33	1.223.285.000
		Zuschuss	1.204.064.607,98	54.838.395,46	1.258.903.003,44	1.222.958.000

Aus dem Vorjahr übertragene Haushaltsreste, Vorgriffe (-) EUR	Gesamtsoll (Spalte 7 + 8) EUR	Gegenüber dem Gesamtsoll beträgt die Summe der Ein- nahmen/Ausgaben mehr/weniger (-) (Spalte 6 - 9) EUR	Über- und außerplanmäßige Ausgaben, Vorgriffe EUR	Begründung der Abweichungen gegenüber dem Gesamtsoll
8	9	10	11	12
—	327.000,00	84.117,66	—	
—	—	5.227.563,23	—	
—	327.000,00	5.311.680,89	—	
66.188.332,78	1.274.703.332,78	-25.553.040,51	42.091,77	
—	14.770.000,00	-163.293,97	—	
—	—	784.686,03	7.053.416,00	
66.188.332,78	1.289.473.332,78	-24.931.648,45	7.095.507,77	
66.188.332,78	1.289.146.332,78	-30.243.329,34		

Haushaltsjahr 2022
Einzelplan 07 Kultusministerium
Kapitel 0711 Förderschulen

Titel	Fkt	Zweckbestimmung	Ist-Einnahmen Ist-Ausgaben	Zu übertragende Haushaltsreste, Vorgriffe (-)	Summe der Einnahmen/ Ausgaben (Spalte 4 + 5)	Haushaltsansatz
1	2	3	EUR	EUR	EUR	EUR
E I N N A H M E N						
119 01-5	124	Sonstige Verwaltungseinnahmen	73.296,26	—	73.296,26	250.000
Titelgruppe(n)						
TGr. 63		Budget der Schulen <i>Vgl. K-Vermerk zu 0710- Ausgabetitelgruppe 63, Ausgabetitelgruppe 63, 0712- Ausgabetitelgruppe 63, 0713- Ausgabetitelgruppe 63, 0714- Ausgabetitelgruppe 63, 0717- Ausgabetitelgruppe 63 und 0718- Ausgabetitelgruppe 63.</i>	(32.869,61)	(—)	(32.869,61)	(—)
119 63-5	124	Vermischte Einnahmen	1.393,18	—	1.393,18	—
282 63-3	124	Zuschüsse Dritter	31.476,43	—	31.476,43	—
A U S G A B E N						
422 06-0	124	Mehrarbeitsvergütungen für Beamtinnen und Beamte	8.290,13	—	8.290,13	—
422 11-7	124	Bezüge und Nebenleistungen der beamteten Lehrerinnen und Lehrer	310.682.895,19	—	310.682.895,19	419.888.000
422 19-2	124	Altersteilzeitzuschläge	—	—	—	—
427 21-6	124	Beschäftigungsverhältnisse der an den öffentlichen Schulen nebenamtlich oder nebenberuflich tätigen Lehrkräfte	229.668,64	—	229.668,64	223.000
427 29-1	124	Gestellungsgeld für katechetische Lehrkräfte	103.912,51	—	103.912,51	85.000
427 39-9	124	Beschäftigungsentgelte für Ersatzkräfte für Landesbedienstete im Mutterschutz	504.090,73	—	504.090,73	434.000
428 01-8	124	Entgelte der Arbeitnehmerinnen und Arbeitnehmer	78.338.620,01	—	78.338.620,01	—
428 05-0	124	Entgelte befristet beschäftigter Arbeitnehmerinnen und Arbeitnehmer (Beschäftigte)	14.308.836,81	—	14.308.836,81	—
428 06-9	124	Mehrarbeits- und Überstundenentgelte sowie Zeitzuschläge für Überstunden	38.910,87	—	38.910,87	162.000
428 11-5	124	Entgelte der nichtbeamteten Lehrkräfte	14.622.360,92	—	14.622.360,92	—
428 27-1	124	Entgelte der nur vorübergehend zu Vertretungen tätigen, nichtbeamteten Lehrkräfte	3.562.334,08	—	3.562.334,08	—
453 01-2	124	Trennungsgeld oder -entschädigung, Umzugskostenvergütungen	12.406,45	—	12.406,45	19.000
526 01-0	124	Ausgaben für Sachverständige	9.010,70	—	9.010,70	18.000
526 02-8	124	Gerichtskosten und ähnliche Ausgaben	18.993,69	—	18.993,69	7.000
526 59-1	124	Sachverständige u.ä. Kosten im Zusammenhang mit der Feststellung der Dienstfähigkeit	8.162,63	—	8.162,63	6.000
527 01-6	124	Reisekostenvergütungen für Dienstreisen	366.244,50	—	366.244,50	647.000
527 02-4	124	Reisekostenvergütungen für Reisen in Personalvertretungsangelegenheiten und in Angelegenheiten schwerbehinderter Menschen	3.205,06	—	3.205,06	7.000
546 02-9	124	Entschädigungs- und Ersatzleistungen an Dritte	1.135,86	—	1.135,86	2.000
671 12-5	124	Erstattung von Personalausgaben an Ersatzschulen für die Wahrnehmung von Aufgaben eines Förderzentrums	—	—	—	17.000

Aus dem Vorjahr übertragene Haushaltsreste, Vorgriffe (-)	Gesamtsoll (Spalte 7 + 8)	Gegenüber dem Gesamtsoll beträgt die Summe der Einnahmen/Ausgaben mehr/weniger (-) (Spalte 6 - 9)	Über- und außerplanmäßige Ausgaben, Vorgriffe	Begründung der Abweichungen gegenüber dem Gesamtsoll
EUR	EUR	EUR	EUR	
8	9	10	11	12
—	250.000,00	-176.703,74	—	
(—)	(—)	(32.869,61)	(—)	
—	—	1.393,18	—	
—	—	31.476,43	—	
—	—	8.290,13	—	
—	419.888.000,00	-109.205.104,81	—	422 11: Die verbindliche Erläuterung ist in der Anlage IV ausgebracht. Umgesetzt nach 0705-422 01: 10.419,00 EUR
—	—	—	—	
—	223.000,00	6.668,64	—	
—	85.000,00	18.912,51	—	
—	434.000,00	70.090,73	—	
—	—	78.338.620,01	—	
—	—	14.308.836,81	—	
—	162.000,00	-123.089,13	—	
—	—	14.622.360,92	—	
—	—	3.562.334,08	—	
—	19.000,00	-6.593,55	—	
—	18.000,00	-8.989,30	—	
—	7.000,00	11.993,69	—	
—	6.000,00	2.162,63	—	
—	647.000,00	-280.755,50	—	
—	7.000,00	-3.794,94	—	
—	2.000,00	-864,14	—	
—	17.000,00	-17.000,00	—	

Haushaltsjahr 2022
 Einzelplan 07 Kultusministerium
 Kapitel 0711 Förderschulen

Titel	Fkt	Zweckbestimmung	Ist-Einnahmen Ist-Ausgaben	Zu übertragende Haushaltsreste, Vorgriffe (-)	Summe der Einnahmen/ Ausgaben (Spalte 4 + 5)	Haushaltsansatz
1	2	3	EUR	EUR	EUR	EUR
TGr. 63		<p align="center">Titelgruppe(n)</p> <p>Budget der Schulen <i>Die Ausgaben der Titelgruppe dürfen überschritten werden bis zur Höhe der Ist-Einnahmen bei 0710 Einnahmetitelgruppe 63, Einnahmetitelgruppe 63, 0712 Einnahmetitelgruppe 63, 0713 Einnahmetitelgruppe 63, 0714 Einnahmetitelgruppe 63, 0717 Einnahmetitelgruppe 63 und 0718- Einnahmetitelgruppe 63.</i> <i>Vgl. D-Vermerk zu 0710 - Ausgabeteilgruppe 63.</i> <i>*** Gemäß § 35 Abs. 2 LHO dürfen Ausgaben im Rahmen des Verwendungszwecks auch geleistet werden, wenn an anderer Stelle des Landeshaushalts Mittel für denselben Zweck veranschlagt sind.</i> <i>Gemäß § 17 Abs. 1 S. 2 LHO ist die Erläuterung verbindlich.</i></p>	(2.218.838,25)	(—)	(2.218.838,25)	(—)
427 63-1	124	Entgelte für befristete Beschäftigungsverhältnisse	238.549,20	—	238.549,20	—
428 63-8	124	Entgelte für unbefristete Beschäftigungsverhältnisse	774.837,95	—	774.837,95	—
452 63-6	124	Personalbezogene Nachzahlungen an die Sozialversicherungsträger	—	—	—	—
547 63-7	124	Nicht aufteilbare sächliche Verwaltungsausgaben	1.205.451,10	—	1.205.451,10	—
		Abschluss Kapitel 0711				
		1 Verwaltungseinnahmen, Einnahmen aus Schuldendienst und dergleichen	74.689,44	—	74.689,44	250.000
		2 Einnahmen aus Zuweisungen und Zuschüssen mit Ausnahme für Investitionen	31.476,43	—	31.476,43	—
		Summe der Einnahmen	106.165,87	—	106.165,87	250.000
		4 Personalausgaben	423.425.713,49	—	423.425.713,49	420.811.000
		5 Sächliche Verwaltungsausgaben, militärische Beschaffungen usw. Ausgaben für den Schuldendienst	1.612.203,54	—	1.612.203,54	687.000
		6 Ausgaben für Zuweisungen und Zuschüsse mit Ausnahme für Investitionen	—	—	—	17.000
		Summe der Ausgaben	425.037.917,03	—	425.037.917,03	421.515.000
		Zuschuss	424.931.751,16	—	424.931.751,16	421.265.000

Aus dem Vorjahr übertragene Haushaltsreste, Vorgriffe (-)	Gesamtsoll (Spalte 7 + 8)	Gegenüber dem Gesamtsoll beträgt die Summe der Einnahmen/Ausgaben mehr/weniger (-) (Spalte 6 - 9)	Über- und außerplanmäßige Ausgaben, Vorgriffe	Begründung der Abweichungen gegenüber dem Gesamtsoll
EUR	EUR	EUR	EUR	
8	9	10	11	12
(—)	(—)	(2.218.838,25)	(—)	TGr. 63: Die verbindliche Erläuterung lautet: Siehe Erläuterung zu Kapitel 0710 TGr. 63 und der zugeordneten Titel.
—	—	238.549,20	—	
—	—	774.837,95	—	
—	—	—	—	
—	—	1.205.451,10	—	
—	250.000,00	-175.310,56	—	
—	—	31.476,43	—	
—	250.000,00	-143.834,13	—	
—	420.811.000,00	2.614.713,49	—	
—	687.000,00	925.203,54	—	
—	17.000,00	-17.000,00	—	
—	421.515.000,00	3.522.917,03	—	
—	421.265.000,00	3.666.751,16	—	

Haushaltsjahr 2022
Einzelplan 07 Kultusministerium
Kapitel 0712 Hauptschulen

Titel	Fkt	Zweckbestimmung	Ist-Einnahmen Ist-Ausgaben	Zu übertragende Haushaltsreste, Vorgriffe (-)	Summe der Einnahmen/ Ausgaben (Spalte 4 + 5)	Haushaltsansatz
1	2	3	EUR	EUR	EUR	EUR
E I N N A H M E N						
112 01-4	114	Geldstrafen, Geldbußen und Zwangsgelder (einschl. Gerichts- und Verwaltungskosten)	—	—	—	—
119 01-9	114	Sonstige Verwaltungseinnahmen	293.268,17	—	293.268,17	24.000
Titelgruppe(n)						
TGr. 63		Budget der Schulen <i>Vgl. K-Vermerk zu 0710- Ausgabetitelgruppe 63, 0711- Ausgabetitelgruppe 63, Ausgabetitelgruppe 63, 0713- Ausgabetitelgruppe 63, 0714- Ausgabetitelgruppe 63, 0717- Ausgabetitelgruppe 63 und 0718- Ausgabetitelgruppe 63.</i>	(50.800,89)	(—)	(50.800,89)	(—)
119 63-9	114	Vermischte Einnahmen	219,00	—	219,00	—
282 63-7	114	Zuschüsse Dritter	50.581,89	—	50.581,89	—
A U S G A B E N						
422 06-4	114	Mehrarbeitsvergütungen für Beamtinnen und Beamte	-196,72	—	-196,72	—
422 11-0	114	Bezüge und Nebenleistungen der beamteten Lehrerinnen und Lehrer	98.623.343,25	—	98.623.343,25	115.000.000
422 19-6	114	Altersteilzeitzuschläge	—	—	—	—
427 21-0	114	Beschäftigungsverhältnisse der an den öffentlichen Schulen nebenamtlich oder nebenberuflich tätigen Lehrkräfte	204.978,22	—	204.978,22	179.000
427 29-5	114	Gestellungsgeld für katechetische Lehrkräfte	119.330,03	—	119.330,03	124.000
428 05-4	114	Entgelte befristet beschäftigter Arbeitnehmerinnen und Arbeitnehmer (Beschäftigte)	5.844,28	—	5.844,28	—
428 06-2	114	Mehrarbeits- und Überstundenentgelte sowie Zeitzuschläge für Überstunden	—	—	—	—
428 11-9	114	Entgelte der nichtbeamteten Lehrkräfte	14.657.477,24	—	14.657.477,24	—
428 27-5	114	Entgelte der nur vorübergehend zu Vertretungen tätigen, nichtbeamteten Lehrkräfte	2.209.643,19	—	2.209.643,19	—
453 01-6	114	Trennungsgeld oder -entschädigung, Umzugskostenvergütungen	10.438,27	—	10.438,27	10.000
526 01-3	114	Ausgaben für Sachverständige	7.297,08	—	7.297,08	4.000
526 02-1	114	Gerichtskosten und ähnliche Ausgaben	1.868,96	—	1.868,96	4.000
526 59-5	114	Sachverständige u.ä. Kosten im Zusammenhang mit der Feststellung der Dienstfähigkeit	594,18	—	594,18	5.000
527 01-0	114	Reisekostenvergütungen für Dienstreisen	14.625,27	—	14.625,27	42.000
527 02-8	114	Reisekostenvergütungen für Reisen in Personalvertretungsangelegenheiten und in Angelegenheiten schwerbehinderter Menschen	3.492,08	—	3.492,08	12.000
546 02-2	114	Entschädigungs- und Ersatzleistungen an Dritte	534,80	—	534,80	1.000

Aus dem Vorjahr übertragene Haushaltsreste, Vorgriffe (-)	Gesamtsoll (Spalte 7 + 8)	Gegenüber dem Gesamtsoll beträgt die Summe der Einnahmen/Ausgaben mehr/weniger (-) (Spalte 6 - 9)	Über- und außerplanmäßige Ausgaben, Vorgriffe	Begründung der Abweichungen gegenüber dem Gesamtsoll
EUR	EUR	EUR	EUR	
8	9	10	11	12
—	—	—	—	
—	24.000,00	269.268,17	—	
(—)	(—)	(50.800,89)	(—)	
—	—	219,00	—	
—	—	50.581,89	—	
—	—	-196,72	—	
—	115.000.000,00	-16.376.656,75	—	422 11: Die verbindliche Erläuterung ist in der Anlage IV ausgebracht. Umgesetzt nach 0710-427 63: 298.840,00 EUR
—	—	—	—	
—	179.000,00	25.978,22	—	
—	124.000,00	-4.669,97	—	
—	—	5.844,28	—	
—	—	—	—	
—	—	14.657.477,24	—	
—	—	2.209.643,19	—	
—	10.000,00	438,27	438,27	453 01: Vgl. Begründung in Anlage I.
—	4.000,00	3.297,08	—	
—	4.000,00	-2.131,04	—	
—	5.000,00	-4.405,82	—	
—	42.000,00	-27.374,73	—	
—	12.000,00	-8.507,92	—	
—	1.000,00	-465,20	—	

Haushaltsjahr 2022
 Einzelplan 07 Kultusministerium
 Kapitel 0712 Hauptschulen

Titel	Fkt	Zweckbestimmung	Ist-Einnahmen Ist-Ausgaben	Zu übertragende Haushaltsreste, Vorgriffe (-)	Summe der Einnahmen/ Ausgaben (Spalte 4 + 5)	Haushaltsansatz
1	2	3	EUR	EUR	EUR	EUR
TGr. 63		<p align="center">Titelgruppe(n)</p> <p>Budget der Schulen <i>Die Ausgaben der Titelgruppe dürfen überschritten werden bis zur Höhe der Ist-Einnahmen bei 0710 Einnahmetitelgruppe 63, 0711 Einnahmetitelgruppe 63, Einnahmetitelgruppe 63, 0713 Einnahmetitelgruppe 63, 0714 Einnahmetitelgruppe 63, 0717 Einnahmetitelgruppe 63 und 0718- Einnahmetitelgruppe 63.</i> <i>Vgl. D-Vermerk zu 0710 - Ausgabeteilgruppe 63.</i> <i>*** Gemäß § 35 Abs. 2 LHO dürfen Ausgaben im Rahmen des Verwendungszwecks auch geleistet werden, wenn an anderer Stelle des Landeshaushalts Mittel für denselben Zweck veranschlagt sind.</i> <i>Gemäß § 17 Abs. 1 S. 2 LHO ist die Erläuterung verbindlich.</i></p>	(1.791.469,64)	(—)	(1.791.469,64)	(—)
427 63-5	114	Entgelte für befristete Beschäftigungsverhältnisse	355.531,69	—	355.531,69	—
428 63-1	114	Entgelte für unbefristete Beschäftigungsverhältnisse	827.847,92	—	827.847,92	—
452 63-0	114	Personalbezogene Nachzahlungen an die Sozialversicherungsträger	—	—	—	—
547 63-0	114	Nicht aufteilbare sächliche Verwaltungsausgaben	608.090,03	—	608.090,03	—
		Abschluss Kapitel 0712				
		1 Verwaltungseinnahmen, Einnahmen aus Schuldendienst und dergleichen	293.487,17	—	293.487,17	24.000
		2 Einnahmen aus Zuweisungen und Zuschüssen mit Ausnahme für Investitionen	50.581,89	—	50.581,89	—
		Summe der Einnahmen	344.069,06	—	344.069,06	24.000
		4 Personalausgaben	117.014.237,37	—	117.014.237,37	115.313.000
		5 Sächliche Verwaltungsausgaben, militärische Beschaffungen usw. Ausgaben für den Schuldendienst	636.502,40	—	636.502,40	68.000
		Summe der Ausgaben	117.650.739,77	—	117.650.739,77	115.381.000
		Zuschuss	117.306.670,71	—	117.306.670,71	115.357.000

Aus dem Vorjahr übertragene Haushaltsreste, Vorgriffe (-)	Gesamtsoll (Spalte 7 + 8)	Gegenüber dem Gesamtsoll beträgt die Summe der Einnahmen/Ausgaben mehr/weniger (-) (Spalte 6 - 9)	Über- und außerplanmäßige Ausgaben, Vorgriffe	Begründung der Abweichungen gegenüber dem Gesamtsoll
EUR	EUR	EUR	EUR	
8	9	10	11	12
(—)	(—)	(1.791.469,64)	(—)	TGr. 63: Die verbindliche Erläuterung lautet: Siehe Erläuterung zu Kapitel 0710 TGr. 63 und der zugeordneten Titel.
—	—	355.531,69	—	
—	—	827.847,92	—	
—	—	—	—	
—	—	608.090,03	—	
—	24.000,00	269.487,17	—	
—	—	50.581,89	—	
—	24.000,00	320.069,06	—	
—	115.313.000,00	1.701.237,37	438,27	
—	68.000,00	568.502,40	—	
—	115.381.000,00	2.269.739,77	438,27	
—	115.357.000,00	1.949.670,71		

Haushaltsjahr 2022
Einzelplan 07 Kultusministerium
Kapitel 0713 Realschulen

Titel	Fkt	Zweckbestimmung	Ist-Einnahmen Ist-Ausgaben	Zu übertragende Haushaltsreste, Vorgriffe (-)	Summe der Einnahmen/ Ausgaben (Spalte 4 + 5)	Haushaltsansatz
1	2	3	EUR	EUR	EUR	EUR
E I N N A H M E N						
112 01-8	114	Geldstrafen, Geldbußen und Zwangsgelder (einschl. Gerichts- und Verwaltungskosten)	—	—	—	1.000
119 01-2	114	Sonstige Verwaltungseinnahmen	51.132,22	—	51.132,22	91.000
Titelgruppe(n)						
TGr. 63		Budget der Schule <i>Vgl. K-Vermerk zu 0710- Ausgabetitelgruppe 63, 0711- Ausgabetitelgruppe 63, 0712- Ausgabetitelgruppe 63, Ausgabetitelgruppe 63, 0714- Ausgabetitelgruppe 63, 0717- Ausgabetitelgruppe 63 und 0718- Ausgabetitelgruppe 63.</i>	(37.508,16)	(—)	(37.508,16)	(—)
119 63-2	114	Vermischte Einnahmen	2.617,65	—	2.617,65	—
282 63-0	114	Zuschüsse Dritter	34.890,51	—	34.890,51	—
A U S G A B E N						
422 06-8	114	Mehrarbeitsvergütungen für Beamtinnen und Beamte	49.113,00	—	49.113,00	—
422 11-4	114	Bezüge und Nebenleistungen der beamteten Lehrerinnen und Lehrer	133.580.108,02	—	133.580.108,02	149.970.000
422 19-0	114	Altersteilzeitzuschläge	—	—	—	—
427 21-3	114	Beschäftigungsverhältnisse der an den öffentlichen Schulen nebenamtlich oder nebenberuflich tätigen Lehrkräfte	147.241,91	—	147.241,91	141.000
427 29-9	114	Gestellungsgeld für katechetische Lehrkräfte	174.730,17	—	174.730,17	110.000
428 05-8	114	Entgelte befristet beschäftigter Arbeitnehmerinnen und Arbeitnehmer (Beschäftigte)	27.028,38	—	27.028,38	—
428 06-6	114	Mehrarbeits- und Überstundenentgelte sowie Zeitzuschläge für Überstunden	—	—	—	—
428 11-2	114	Entgelte der nichtbeamteten Lehrkräfte	11.862.919,34	—	11.862.919,34	—
428 27-9	114	Entgelte der nur vorübergehend zu Vertretungen tätigen, nichtbeamteten Lehrkräfte	1.128.767,05	—	1.128.767,05	—
453 01-0	114	Trennungsgeld oder -entschädigung, Umzugskostenvergütungen	2.057,79	—	2.057,79	7.000
526 01-7	114	Ausgaben für Sachverständige	3.463,34	—	3.463,34	9.000
526 02-5	114	Gerichtskosten und ähnliche Ausgaben	6.181,00	—	6.181,00	9.000
526 59-9	114	Sachverständige u.ä. Kosten im Zusammenhang mit der Feststellung der Dienstfähigkeit	4.074,12	—	4.074,12	2.000
527 01-3	114	Reisekostenvergütungen für Dienstreisen	25.198,34	—	25.198,34	34.000
527 02-1	114	Reisekostenvergütungen für Reisen in Personalvertretungsangelegenheiten und in Angelegenheiten schwerbehinderter Menschen	2.286,68	—	2.286,68	7.000
546 02-6	114	Entschädigungs- und Ersatzleistungen an Dritte	368,25	—	368,25	1.000

Aus dem Vorjahr übertragene Haushaltsreste, Vorgriffe (-)	Gesamtsoll (Spalte 7 + 8)	Gegenüber dem Gesamtsoll beträgt die Summe der Einnahmen/Ausgaben mehr/weniger (-) (Spalte 6 - 9)	Über- und außerplanmäßige Ausgaben, Vorgriffe	Begründung der Abweichungen gegenüber dem Gesamtsoll
EUR	EUR	EUR	EUR	
8	9	10	11	12
—	1.000,00	-1.000,00	—	
—	91.000,00	-39.867,78	—	
(—)	(—)	(37.508,16)	(—)	
—	—	2.617,65	—	
—	—	34.890,51	—	
—	—	49.113,00	—	
—	149.970.000,00	-16.389.891,98	—	422 11: Die verbindliche Erläuterung ist in der Anlage IV ausgebracht.
—	—	—	—	
—	141.000,00	6.241,91	—	
—	110.000,00	64.730,17	—	
—	—	27.028,38	—	
—	—	—	—	
—	—	11.862.919,34	—	
—	—	1.128.767,05	—	
—	7.000,00	-4.942,21	—	
—	9.000,00	-5.536,66	—	
—	9.000,00	-2.819,00	—	
—	2.000,00	2.074,12	—	
—	34.000,00	-8.801,66	—	
—	7.000,00	-4.713,32	—	
—	1.000,00	-631,75	—	

Haushaltsjahr 2022
Einzelplan 07 Kultusministerium
Kapitel 0713 Realschulen

Titel	Fkt	Zweckbestimmung	Ist-Einnahmen Ist-Ausgaben	Zu übertragende Haushaltsreste, Vorgriffe (-)	Summe der Einnahmen/ Ausgaben (Spalte 4 + 5)	Haushaltsansatz
1	2	3	EUR	EUR	EUR	EUR
TGr. 63		Titelgruppe(n) Budget der Schulen <i>Die Ausgaben der Titelgruppe dürfen überschritten werden bis zur Höhe der Ist-Einnahmen bei 0710 Einnahmetitelgruppe 63, 0711 Einnahmetitelgruppe 63, 0712 Einnahmetitelgruppe 63, Einnahmetitelgruppe 63, 0714 Einnahmetitelgruppe 63, 0717 Einnahmetitelgruppe 63 und 0718- Einnahmetitelgruppe 63.</i> <i>Vgl. D-Vermerk zu 0710 - Ausgabeteilgruppe 63.</i> <i>*** Gemäß § 35 Abs. 2 LHO dürfen Ausgaben im Rahmen des Verwendungszwecks auch geleistet werden, wenn an anderer Stelle des Landeshaushalts Mittel für denselben Zweck veranschlagt sind.</i> <i>Gemäß § 17 Abs. 1 S. 2 LHO ist die Erläuterung verbindlich.</i>	(1.405.316,21)	(—)	(1.405.316,21)	(—)
427 63-9	114	Entgelte für befristete Beschäftigungsverhältnisse	221.095,11	—	221.095,11	—
428 63-5	114	Entgelte für unbefristete Beschäftigungsverhältnisse	494.349,27	—	494.349,27	—
452 63-3	114	Personalbezogene Nachzahlungen an die Sozialversicherungsträger	—	—	—	—
547 63-4	114	Nicht aufteilbare sächliche Verwaltungsausgaben	689.871,83	—	689.871,83	—
		Abschluss Kapitel 0713				
		1 Verwaltungseinnahmen, Einnahmen aus Schuldendienst und dergleichen	53.749,87	—	53.749,87	92.000
		2 Einnahmen aus Zuweisungen und Zuschüssen mit Ausnahme für Investitionen	34.890,51	—	34.890,51	—
		Summe der Einnahmen	88.640,38	—	88.640,38	92.000
		4 Personalausgaben	147.687.410,04	—	147.687.410,04	150.228.000
		5 Sächliche Verwaltungsausgaben, militärische Beschaffungen usw. Ausgaben für den Schuldendienst	731.443,56	—	731.443,56	62.000
		Summe der Ausgaben	148.418.853,60	—	148.418.853,60	150.290.000
		Zuschuss	148.330.213,22	—	148.330.213,22	150.198.000

Aus dem Vorjahr übertragene Haushaltsreste, Vorgriffe (-)	Gesamtsoll (Spalte 7 + 8)	Gegenüber dem Gesamtsoll beträgt die Summe der Einnahmen/Ausgaben mehr/weniger (-) (Spalte 6 - 9)	Über- und außerplanmäßige Ausgaben, Vorgriffe	Begründung der Abweichungen gegenüber dem Gesamtsoll
EUR	EUR	EUR	EUR	
8	9	10	11	12
(—)	(—)	(1.405.316,21)	(—)	TGr. 63: Die verbindliche Erläuterung lautet: Siehe Erläuterung zu Kapitel 0710 TGr. 63 und der zugeordneten Titel.
—	—	221.095,11	—	
—	—	494.349,27	—	
—	—	—	—	
—	—	689.871,83	—	
—	92.000,00	-38.250,13	—	
—	—	34.890,51	—	
—	92.000,00	-3.359,62	—	
—	150.228.000,00	-2.540.589,96	—	
—	62.000,00	669.443,56	—	
—	150.290.000,00	-1.871.146,40	—	
—	150.198.000,00	-1.867.786,78	—	

Haushaltsjahr 2022

Einzelplan 07 Kultusministerium

Kapitel 0714 Gymnasien, Internatsgymnasien und Kollegs

Titel	Fkt	Zweckbestimmung	Ist-Einnahmen Ist-Ausgaben	Zu übertragende Haushaltsreste, Vorgriffe (-)	Summe der Einnahmen/ Ausgaben (Spalte 4 + 5)	Haushaltsansatz
1	2	3	EUR	EUR	EUR	EUR
E I N N A H M E N						
119 01-6	114	Sonstige Verwaltungseinnahmen	238.482,86	—	238.482,86	327.000
119 07-5	114	Einnahmen der Schülerinnen und Schüler der Niedersächsischen Internatsgymnasien und Kollegs für Klassenfahrten <i>Vgl. K-Vermerk zu 546 07.</i>	465.900,27	—	465.900,27	250.000
119 16-4	114	Einnahmen aus privater Mitbenutzung von Einrichtungen der Nds. Internatsgymnasien <i>Vgl. K-Vermerk zu Ausgabetitelgruppe 61.</i> <i>*** Gemäß § 17 Abs. 1 S. 2 LHO ist die Erläuterung verbindlich.</i>	36.569,60	—	36.569,60	—
119 21-0	114	Einnahmen aus der Verpflegung an den Nds. Internatsgymnasien <i>*** Vgl. K-Vermerk zu Ausgabetitelgruppe 62</i>	46.758,78	—	46.758,78	—
119 24-5	114	Einnahmen für Unterkunft und Verpflegung der Internatsschülerinnen und Internatsschüler <i>*** Vgl. K-Vermerk zu Ausgabetitelgruppe 62</i>	935.578,89	—	935.578,89	989.000
119 64-4	114	Vermischte Einnahmen <i>Vgl. K-Vermerk zu Ausgabetitelgruppe 64.</i>	2.179,00	—	2.179,00	—
124 01-0	114	Einnahmen aus Vermietung, Verpachtung und Nutzung	130.286,08	—	130.286,08	123.000
233 11-0	114	Erstattungen der Gebietskörperschaften zu den Verwaltungsausgaben der vom Land getragenen Internatsgymnasien	1.078.103,00	—	1.078.103,00	1.078.000
233 12-9	114	Sachkostenerstattungen kommunaler Schulträger	185.100,00	—	185.100,00	138.000
Titelgruppe(n)						
TGr. 61		Budget und Sachkosten der vom Land getragenen Niedersächsischen Internatsgymnasien <i>Vgl. K-Vermerk zu Ausgabetitelgruppe 61.</i>	(12.213,82)	(—)	(12.213,82)	(—)
119 61-0	114	Vermischte Einnahmen	4.068,66	—	4.068,66	—
282 61-8	114	Zuschüsse Dritter	8.145,16	—	8.145,16	—
TGr. 63		Budget der Schulen <i>Vgl. K-Vermerk zu 0710- Ausgabetitelgruppe 63, 0711- Ausgabetitelgruppe 63, 0712- Ausgabetitelgruppe 63, 0713- Ausgabetitelgruppe 63, Ausgabetitelgruppe 63, 0717- Ausgabetitelgruppe 63 und 0718- Ausgabetitelgruppe 63.</i>	(212.238,19)	(—)	(212.238,19)	(—)
119 63-6	114	Vermischte Einnahmen	8.344,00	—	8.344,00	—
236 63-2	114	Sonstige Einnahmen von der Bundesagentur für Arbeit	18.843,93	—	18.843,93	—
282 63-4	114	Zuschüsse Dritter	185.050,26	—	185.050,26	—
A U S G A B E N						
422 06-1	114	Mehrarbeitsvergütungen für Beamtinnen und Beamte	31.476,74	—	31.476,74	—
422 11-8	114	Bezüge und Nebenleistungen der beamteten Lehrerinnen und Lehrer	960.040.097,57	—	960.040.097,57	1.049.991.000
422 19-3	114	Altersteilzeitzuschläge	—	—	—	—
427 21-7	114	Beschäftigungsverhältnisse der an den öffentlichen Schulen nebenamtlich oder nebenberuflich tätigen Lehrkräfte	399.299,09	—	399.299,09	161.000
427 29-2	114	Gstellungsgeld für katechetische Lehrkräfte	2.094.908,43	—	2.094.908,43	2.282.000

Aus dem Vorjahr übertragene Haushaltsreste, Vorgriffe (-)	Gesamtsoll (Spalte 7 + 8)	Gegenüber dem Gesamtsoll beträgt die Summe der Einnahmen/Ausgaben mehr/weniger (-) (Spalte 6 - 9)	Über- und außerplanmäßige Ausgaben, Vorgriffe	Begründung der Abweichungen gegenüber dem Gesamtsoll
EUR	EUR	EUR	EUR	
8	9	10	11	12
—	327.000,00	-88.517,14	—	119 16: Die verbindliche Erläuterung lautet: In Abweichung von § 61 Abs. 1 LHO kann auf die Erhebung von Nutzungsentschädigungen für die Inanspruchnahme der Schwimmhalle des Internatsgymnasiums Esens durch Dritte verzichtet werden, soweit in gleichem Umfange Sportanlagen der Gemeinde Esens für den Sportunterricht des Internatsgymnasiums genutzt werden.
—	250.000,00	215.900,27	—	
—	—	36.569,60	—	
—	—	46.758,78	—	
—	989.000,00	-53.421,11	—	
—	—	2.179,00	—	
—	123.000,00	7.286,08	—	
—	1.078.000,00	103,00	—	
—	138.000,00	47.100,00	—	
(—)	(—)	(12.213,82)	(—)	
—	—	4.068,66	—	
—	—	8.145,16	—	
(—)	(—)	(212.238,19)	(—)	
—	—	8.344,00	—	
—	—	18.843,93	—	
—	—	185.050,26	—	
—	—	31.476,74	—	
—	1.049.991.000,00	-89.950.902,43	—	
—	—	—	—	
—	161.000,00	238.299,09	—	
—	2.282.000,00	-187.091,57	—	

Haushaltsjahr 2022

Einzelplan 07 Kultusministerium

Kapitel 0714 Gymnasien, Internatsgymnasien und Kollegs

Titel	Fkt	Zweckbestimmung	Ist-Einnahmen Ist-Ausgaben	Zu übertragende Haushaltsreste, Vorgriffe (-)	Summe der Einnahmen/ Ausgaben (Spalte 4 + 5)	Haushaltsansatz
1	2	3	EUR	EUR	EUR	EUR
427 39-0	114	Beschäftigungsentgelte für Ersatzkräfte für Landesbedienstete im Mutterschutz	—	—	—	—
428 01-9	114	Entgelte der Arbeitnehmerinnen und Arbeitnehmer	2.524.903,42	—	2.524.903,42	—
428 05-1	114	Entgelte befristet beschäftigter Arbeitnehmerinnen und Arbeitnehmer (Beschäftigte)	345.788,87	—	345.788,87	—
428 06-0	114	Mehrarbeits- und Überstundenentgelte sowie Zeitzuschläge für Überstunden	—	—	—	5.000
428 11-6	114	Entgelte der nichtbeamteten Lehrkräfte	43.377.814,80	—	43.377.814,80	—
428 27-2	114	Entgelte der nur vorübergehend zu Vertretungen tätigen, nichtbeamteten Lehrkräfte	3.766.946,63	—	3.766.946,63	—
453 01-3	114	Trennungsgeld oder -entschädigung, Umzugskostenvergütungen	30.814,11	—	30.814,11	27.000
526 01-0	114	Ausgaben für Sachverständige	26.468,58	—	26.468,58	51.000
526 02-9	114	Gerichtskosten und ähnliche Ausgaben	33.690,94	—	33.690,94	33.000
526 59-2	114	Sachverständige u.ä. Kosten im Zusammenhang mit der Feststellung der Dienstfähigkeit	16.521,47	—	16.521,47	8.000
527 01-7	114	Reisekostenvergütungen für Dienstreisen	202.996,58	—	202.996,58	284.000
527 02-5	114	Reisekostenvergütungen für Reisen in Personalvertretungsangelegenheiten und in Angelegenheiten schwerbehinderter Menschen	22.947,69	—	22.947,69	30.000
546 02-0	114	Entschädigungs- und Ersatzleistungen an Dritte	2.551,47	—	2.551,47	22.000
546 07-0	114	Ausgaben für Schülerinnen und Schüler der Niedersächsischen Internatsgymnasien und Kollegs für Klassenfahrten <i>Übertragbar. Ausgaben dürfen nur geleistet werden bis zur Höhe der Ist-Einnahmen bei 119 07.</i>	436.234,65	96.798,68	533.033,33	250.000
981 07-9	891	Abführung an 13 21 - 381 07	1.920.822,32	—	1.920.822,32	1.912.000
		Titelgruppe(n)				
TGr. 61		Budget und Sachkosten der vom Land getragenen Niedersächsischen Internatsgymnasien <i>Die Ausgaben der Titelgruppe dürfen überschritten werden bis zur Höhe der Ist-Einnahmen bei 119 16 und Einnahmetitelgruppe 61. Folgende Ausgaben sind gegenseitig deckungsfähig: Ausgabeteilgruppe 61 und Ausgabeteilgruppe 64. *** Gemäß § 17 Abs. 1 S. 2 LHO ist die Erläuterung verbindlich.</i>	(1.954.759,87)	(42.485,13)	(1.997.245,00)	(1.873.000)
427 61-6	114	Entgelte für befristete Beschäftigungsverhältnisse	10.013,62	—	10.013,62	161.000
428 61-2	114	Entgelte für unbefristete Beschäftigungsverhältnisse	12.466,42	—	12.466,42	—
511 61-7	114	Geschäftsbedarf u. Kommunikation sowie Geräte, Ausstattungs- u. Ausrüstungsgegenstände, sonstige Gebrauchsgegenstände	264.776,17	23.504,34	288.280,51	134.000
514 61-6	114	Verbrauchsmaterialien, Unterkuftsgeräte, Haltung v. Fahrzeugen sowie Arznei u. Heilmittel	13.430,52	—	13.430,52	14.000
517 61-5	114	Bewirtschaftung der Grundstücke, Gebäude und Räume	1.095.887,73	—	1.095.887,73	985.000
518 61-1	114	Mieten und Pachten für Grundstücke, Gebäude und Räume	93.696,36	—	93.696,36	111.000
519 61-8	114	Kleinere Unterhaltungsarbeiten an Grundstücken, Gebäuden u. Räumen sowie Pflege u. Unterhaltung der Ziergärten u. Grünanlagen	115.216,90	—	115.216,90	101.000

Aus dem Vorjahr übertragene Haushaltsreste, Vorgriffe (-)	Gesamtsoll (Spalte 7 + 8)	Gegenüber dem Gesamtsoll beträgt die Summe der Einnahmen/Ausgaben mehr/weniger (-) (Spalte 6 - 9)	Über- und außerplanmäßige Ausgaben, Vorgriffe	Begründung der Abweichungen gegenüber dem Gesamtsoll
EUR	EUR	EUR	EUR	
8	9	10	11	12
—	—	—	—	
—	—	2.524.903,42	—	
—	—	345.788,87	—	
—	5.000,00	-5.000,00	—	
—	—	43.377.814,80	—	
—	—	3.766.946,63	—	
—	27.000,00	3.814,11	3.814,11	453 01: Vgl. Begründung in Anlage I.
—	51.000,00	-24.531,42	—	
—	33.000,00	690,94	—	
—	8.000,00	8.521,47	—	
—	284.000,00	-81.003,42	—	
—	30.000,00	-7.052,31	—	
—	22.000,00	-19.448,53	—	
67.133,06	317.133,06	215.900,27	—	
—	1.912.000,00	8.822,32	8.822,32	981 07: Vgl. Begründung in Anlage I.
(78.073,17)	(1.951.073,17)	(46.171,83)	(—)	TGr. 61: Die verbindliche Erläuterung lautet: Veranschlagt ist das Budget der Nieders. Internatsgymnasien Bad Bederkesa, Bad Harzburg und Esens. Von den nicht verbrauchten Ausgaben werden 90 v. H. in das nächste Haushaltsjahr übertragen, ausgenommen davon sind zweckgebundene Drittmittel, die in voller Höhe übertragen werden. Die gem. § 45 LHO erforderliche Einwilligung des Finanzministeriums gilt insoweit als erteilt. Dadurch wird die Planungssicherheit für die Nieders. Internatsgymnasien wesentlich erhöht.
—	161.000,00	-150.986,38	—	
—	—	12.466,42	—	
—	134.000,00	154.280,51	—	
—	14.000,00	-569,48	—	
54.185,00	1.039.185,00	56.702,73	—	
—	111.000,00	-17.303,64	—	
—	101.000,00	14.216,90	—	

Haushaltsjahr 2022

Einzelplan 07 Kultusministerium

Kapitel 0714 Gymnasien, Internatsgymnasien und Kollegs

Titel	Fkt	Zweckbestimmung	Ist-Einnahmen Ist-Ausgaben	Zu übertragende Haushaltsreste, Vorgriffe (-)	Summe der Einnahmen/ Ausgaben (Spalte 4 + 5)	Haushaltsansatz
1	2	3	EUR	EUR	EUR	EUR
525 61-8	114	Lehr- und Lernmittel	104.722,04	—	104.722,04	39.000
547 61-1	114	Nicht aufteilbare sächliche Verwaltungsausgaben	63.672,98	18.980,79	82.653,77	28.000
812 61-7	114	Erwerb von Geräten und sonstigen beweglichen Sachen	180.877,13	—	180.877,13	300.000
TGr. 62		Verpflegungskosten der Nds. Internatsgymnasien Übertragbar. <i>*** Ausgaben der Titelgruppe dürfen geleistet werden bis zur Höhe der Ist-Einnahmen bei 119 21 und 119 24. Gemäß § 17 Abs. 1 S. 2 LHO ist die Erläuterung verbindlich.</i>	(562.583,01)	(114.512,00)	(677.095,01)	(445.000)
428 62-0	114	Entgelte der Arbeitnehmerinnen und Arbeitnehmer	247.994,50	114.512,00	362.506,50	300.000
514 62-4	114	Lebensmittel, Zutaten	257.487,25	—	257.487,25	145.000
546 62-3	114	Sonstige Sachausgaben	—	—	—	—
547 62-0	114	Nicht aufteilbare sächliche Verwaltungsausgaben	57.101,26	—	57.101,26	—
TGr. 63		Budget der Schulen <i>Die Ausgaben der Titelgruppe dürfen überschritten werden bis zur Höhe der Ist-Einnahmen bei 0710 Einnahmetitelgruppe 63, 0711 Einnahmetitelgruppe 63, 0712 Einnahmetitelgruppe 63, 0713 Einnahmetitelgruppe 63, Einnahmetitelgruppe 63, 0717 Einnahmetitelgruppe 63 und 0718- Einnahmetitelgruppe 63. Vgl. D-Vermerk zu 0710 - Ausgabeteilgruppe 63. *** Gemäß § 35 Abs. 2 LHO dürfen Ausgaben im Rahmen des Verwendungszwecks auch geleistet werden, wenn an anderer Stelle des Landeshaushalts Mittel für denselben Zweck veranschlagt sind. Gemäß § 17 Abs. 1 S. 2 LHO ist die Erläuterung verbindlich.</i>	(9.473.328,72)	(—)	(9.473.328,72)	(—)
427 63-2	114	Entgelte für befristete Beschäftigungsverhältnisse	1.860.795,09	—	1.860.795,09	—
428 63-9	114	Entgelte für unbefristete Beschäftigungsverhältnisse	3.307.934,39	—	3.307.934,39	—
452 63-7	114	Personalbezogene Nachzahlungen an die Sozialversicherungsträger	—	—	—	—
547 63-8	114	Nicht aufteilbare sächliche Verwaltungsausgaben	4.304.599,24	—	4.304.599,24	—
TGr. 64		Budget und Sachkosten der vom Land getragenen Kollegs <i>Die Ausgaben der Titelgruppe dürfen überschritten werden bis zur Höhe der Ist-Einnahmen bei 119 64. Vgl. D-Vermerk zu Ausgabeteilgruppe 61. *** Gemäß § 17 Abs. 1 S. 2 LHO ist die Erläuterung verbindlich.</i>	(299.537,22)	(1.305,46)	(300.842,68)	(280.000)
427 64-0	114	Entgelte für befristete Beschäftigungsverhältnisse	—	—	—	21.000
428 64-7	114	Entgelte für unbefristete Beschäftigungsverhältnisse	—	—	—	—
511 64-1	114	Geschäftsbedarf u. Kommunikation sowie Geräte, Ausstattungs- u. Ausrüstungsgegenstände, sonstige Gebrauchsgegenstände	85.571,37	1.305,46	86.876,83	52.000
514 64-0	114	Verbrauchsmaterialien und Unterkunftsgüter	2.922,19	—	2.922,19	3.000
517 64-0	114	Bewirtschaftung der Grundstücke, Gebäude und Räume	123.574,79	—	123.574,79	103.000

Aus dem Vorjahr übertragene Haushaltsreste, Vorgriffe (-)	Gesamtoll (Spalte 7 + 8)	Gegenüber dem Gesamtoll beträgt die Summe der Einnahmen/Ausgaben mehr/weniger (-) (Spalte 6 - 9)	Über- und außerplanmäßige Ausgaben, Vorgriffe	Begründung der Abweichungen gegenüber dem Gesamtoll
EUR	EUR	EUR	EUR	
8	9	10	11	12
—	39.000,00	65.722,04	—	
23.888,17	51.888,17	30.765,60	—	
—	300.000,00	-119.122,87	—	
(138.932,99)	(583.932,99)	(93.162,02)	(—)	TGr. 62: Die verbindliche Erläuterung lautet: Die Ist-Einnahmen bei Titel 119 21 werden dem Verpflegungsfonds vollständig zugeführt. Von den Ist-Einnahmen für „Unterkunft und Verpflegung“ bei Titel 119 24 wird ein Anteil dem Verpflegungsfonds zugeführt. Er beträgt für Internatsschüler/-innen 45 v. H. der Internatsgebühr. Internatsschüler/-innen von den niedersächsischen Inseln zahlen eine ermäßigte Gebühr für Unterkunft und Verpflegung. Für diese Internatsschüler/-innen erfolgt die Zuführung zum Verpflegungsfonds in Höhe des Betrages für sonstige niedersächsische Internatsschüler/-innen. Die Abwicklung erfolgt über einen Verpflegungsfonds. Aus den Mitteln werden u. a. bei 428 62 die persönlichen Kosten für das Küchenpersonal bestritten.
138.932,99	438.932,99	-76.426,49	—	
—	145.000,00	112.487,25	—	
—	—	—	—	
—	—	57.101,26	—	
(—)	(—)	(9.473.328,72)	(—)	TGr. 63: Die verbindliche Erläuterung lautet: Siehe Erläuterung zu Kapitel 0710 TGr. 63 und der zugeordneten Titel.
—	—	1.860.795,09	—	
—	—	3.307.934,39	—	
—	—	—	—	
—	—	4.304.599,24	—	
(18.808,73)	(298.808,73)	(2.033,95)	(—)	TGr. 64: Die verbindliche Erläuterung lautet: Veranschlagt sind die Budgets des Braunschweig-Kollegs und des Oldenburg-Kollegs. Von den nicht verbrauchten Ausgaben werden 90 v. H. in das nächste Haushaltsjahr übertragen. Die gem. § 45 LHO erforderliche Einwilligung des Finanzministeriums gilt insoweit als erteilt. Dadurch wird die Planungssicherheit für die Kollegs wesentlich erhöht.
—	21.000,00	-21.000,00	—	
—	—	—	—	
18.808,73	70.808,73	16.068,10	—	
—	3.000,00	-77,81	—	
—	103.000,00	20.574,79	—	

Haushaltsjahr 2022

Einzelplan 07 Kultusministerium

Kapitel 0714 Gymnasien, Internatsgymnasien und Kollegs

Titel	Fkt	Zweckbestimmung	Ist-Einnahmen Ist-Ausgaben	Zu übertragende Haushaltsreste, Vorgriffe (-)	Summe der Einnahmen/ Ausgaben (Spalte 4 + 5)	Haushaltsansatz
1	2	3	EUR	EUR	EUR	EUR
518 64-6	114	Mieten und Pachten für Maschinen, Geräte und Fahrzeuge	3.755,04	—	3.755,04	2.000
519 64-2	114	Kleinere Unterhaltungsarbeiten an Grundstücken, Gebäuden u. Räumen sowie Pflege u. Unterhaltung der Ziergärten u. Grünanlagen	29.531,25	—	29.531,25	42.000
525 64-2	114	Lehr- und Lernmittel	28.084,97	—	28.084,97	33.000
547 64-6	114	Nicht aufteilbare sächliche Verwaltungsausgaben	4.230,68	—	4.230,68	4.000
812 64-1	114	Erwerb von Geräten und sonstigen beweglichen Sachen	21.866,93	—	21.866,93	20.000
Abschluss Kapitel 0714						
		1 Verwaltungseinnahmen, Einnahmen aus Schuldendienst und dergleichen	1.868.168,14	—	1.868.168,14	1.689.000
		2 Einnahmen aus Zuweisungen und Zuschüssen mit Ausnahme für Investitionen	1.475.242,35	—	1.475.242,35	1.216.000
		Summe der Einnahmen	3.343.410,49	—	3.343.410,49	2.905.000
		4 Personalausgaben	1.018.051.253,68	114.512,00	1.018.165.765,68	1.052.948.000
		5 Sächliche Verwaltungsausgaben, militärische Beschaffungen usw. Ausgaben für den Schuldendienst	7.389.672,12	140.589,27	7.530.261,39	2.474.000
		8 Sonstige Ausgaben für Investitionen und Investitionsfördermaßnahmen	202.744,06	—	202.744,06	320.000
		9 Besondere Finanzierungsausgaben	1.920.822,32	—	1.920.822,32	1.912.000
		Summe der Ausgaben	1.027.564.492,18	255.101,27	1.027.819.593,45	1.057.654.000
		Zuschuss	1.024.221.081,69	255.101,27	1.024.476.182,96	1.054.749.000

Aus dem Vorjahr übertragene Haushaltsreste, Vorgriffe (-)	Gesamtoll (Spalte 7 + 8)	Gegenüber dem Gesamtoll beträgt die Summe der Ein- nahmen/Ausgaben mehr/weniger (-) (Spalte 6 - 9)	Über- und außerplanmäßige Ausgaben, Vorgriffe	Begründung der Abweichungen gegenüber dem Gesamtoll
EUR	EUR	EUR	EUR	
8	9	10	11	12
—	2.000,00	1.755,04	—	
—	42.000,00	-12.468,75	—	
—	33.000,00	-4.915,03	—	
—	4.000,00	230,68	—	
—	20.000,00	1.866,93	—	
—	1.689.000,00	179.168,14	—	
—	1.216.000,00	259.242,35	—	
—	2.905.000,00	438.410,49	—	
138.932,99	1.053.086.932,99	-34.921.167,31	3.814,11	
164.014,96	2.638.014,96	4.892.246,43	—	
—	320.000,00	-117.255,94	—	
—	1.912.000,00	8.822,32	8.822,32	
302.947,95	1.057.956.947,95	-30.137.354,50	12.636,43	
302.947,95	1.055.051.947,95	-30.575.764,99		

Haushaltsjahr 2022
Einzelplan 07 Kultusministerium
Kapitel 0717 Oberschulen

Titel	Fkt	Zweckbestimmung	Ist-Einnahmen Ist-Ausgaben	Zu übertragende Haushaltsreste, Vorgriffe (-)	Summe der Einnahmen/ Ausgaben (Spalte 4 + 5)	Haushaltsansatz
1	2	3	EUR	EUR	EUR	EUR
E I N N A H M E N						
119 01-7	114	Sonstige Verwaltungseinnahmen	95.799,78	—	95.799,78	165.000
Titelgruppe(n)						
TGr. 63		Budget der Schule <i>Vgl. K-Vermerk zu 0710- Ausgabetitelgruppe 63, 0711- Ausgabetitelgruppe 63, 0712- Ausgabetitelgruppe 63, 0713- Ausgabetitelgruppe 63, 0714- Ausgabetitelgruppe 63, Ausgabetitelgruppe 63 und 0718- Ausgabetitelgruppe 63.</i>	(183.391,95)	(—)	(183.391,95)	(—)
119 63-7	114	Vermischte Einnahmen	9.342,50	—	9.342,50	—
236 63-3	114	Sonstige Einnahmen von der Bundesagentur für Arbeit	3.120,20	—	3.120,20	—
282 63-5	114	Zuschüsse Dritter	170.929,25	—	170.929,25	—
A U S G A B E N						
422 06-2	114	Mehrarbeitsvergütungen für Beamtinnen und Beamte	34.909,59	—	34.909,59	—
422 11-9	114	Bezüge und Nebenleistungen der beamteten Lehrerinnen und Lehrer	468.683.830,16	—	468.683.830,16	506.320.000
422 19-4	114	Altersteilzeitzuschläge	—	—	—	—
427 21-8	114	Beschäftigungsverhältnisse der an den öffentlichen Schulen nebenamtlich oder nebenberuflich tätigen Lehrkräfte	580.738,54	—	580.738,54	604.000
427 29-3	114	Gestellungsgeld für katechetische Lehrkräfte	435.349,87	—	435.349,87	668.000
428 05-2	114	Entgelte befristet beschäftigter Arbeitnehmerinnen und Arbeitnehmer (Beschäftigte)	27.099,32	—	27.099,32	—
428 06-0	114	Mehrarbeits- und Überstundenentgelte sowie Zeitzuschläge für Überstunden	7.317,70	—	7.317,70	—
428 11-7	114	Entgelte der nichtbeamteten Lehrkräfte	55.326.703,69	—	55.326.703,69	—
428 27-3	114	Entgelte der nur vorübergehend zu Vertretungen tätigen, nichtbeamteten Lehrkräfte	4.775.944,93	—	4.775.944,93	—
453 01-4	114	Trennungsgeld oder -entschädigung, Umzugskostenvergütungen	38.362,18	—	38.362,18	17.000
526 01-1	114	Ausgaben für Sachverständige	11.152,48	—	11.152,48	27.000
526 02-0	114	Gerichtskosten und ähnliche Ausgaben	12.590,29	—	12.590,29	10.000
526 59-3	114	Sachverständige u. ä. Kosten im Zusammenhang mit der Feststellung der Dienstfähigkeit	9.169,58	—	9.169,58	6.000
527 01-8	114	Reisekostenvergütungen für Dienstreisen	88.098,20	—	88.098,20	135.000
527 02-6	114	Reisekostenvergütungen für Reisen in Personalvertretungsangelegenheiten und in Angelegenheiten schwerbehinderter Menschen	5.092,73	—	5.092,73	7.000
546 02-0	114	Entschädigungs- und Ersatzleistungen an Dritte	4.827,18	—	4.827,18	2.000

Aus dem Vorjahr übertragene Haushaltsreste, Vorgriffe (-)	Gesamtsoll (Spalte 7 + 8)	Gegenüber dem Gesamtsoll beträgt die Summe der Einnahmen/Ausgaben mehr/weniger (-) (Spalte 6 - 9)	Über- und außerplanmäßige Ausgaben, Vorgriffe	Begründung der Abweichungen gegenüber dem Gesamtsoll
EUR	EUR	EUR	EUR	
8	9	10	11	12
—	165.000,00	-69.200,22	—	
(—)	(—)	(183.391,95)	(—)	
—	—	9.342,50	—	
—	—	3.120,20	—	
—	—	170.929,25	—	
—	—	34.909,59	—	
—	506.320.000,00	-37.636.169,84	—	422 11: Die verbindliche Erläuterung ist in der Anlage IV ausgebracht.
—	—	—	—	
—	604.000,00	-23.261,46	—	
—	668.000,00	-232.650,13	—	
—	—	27.099,32	—	
—	—	7.317,70	—	
—	—	55.326.703,69	—	
—	—	4.775.944,93	—	
—	17.000,00	21.362,18	21.362,18	453 01: Vgl. Begründung in Anlage I.
—	27.000,00	-15.847,52	—	
—	10.000,00	2.590,29	—	
—	6.000,00	3.169,58	—	
—	135.000,00	-46.901,80	—	
—	7.000,00	-1.907,27	—	
—	2.000,00	2.827,18	2.827,18	546 02: Vgl. Begründung in Anlage I.

Haushaltsjahr 2022
Einzelplan 07 Kultusministerium
Kapitel 0717 Oberschulen

Titel	Fkt	Zweckbestimmung	Ist-Einnahmen Ist-Ausgaben	Zu übertragende Haushaltsreste, Vorgriffe (-)	Summe der Einnahmen/ Ausgaben (Spalte 4 + 5)	Haushaltsansatz
1	2	3	EUR	EUR	EUR	EUR
TGr. 63		Titelgruppe(n) Budget der Schulen <i>Die Ausgaben der Titelgruppe dürfen überschritten werden bis zur Höhe der Ist-Einnahmen bei 0710 Einnahmetitelgruppe 63, 0711 Einnahmetitelgruppe 63, 0712 Einnahmetitelgruppe 63, 0713 Einnahmetitelgruppe 63, 0714 Einnahmetitelgruppe 63, Einnahmetitelgruppe 63 und 0718-Einnahmetitelgruppe 63.</i> <i>Vgl. D-Vermerk zu 0710 - Ausgabeteilgruppe 63.</i> <i>*** Gemäß § 35 Abs. 2 LHO dürfen Ausgaben im Rahmen des Verwendungszwecks auch geleistet werden, wenn an anderer Stelle des Landeshaushalts Mittel für denselben Zweck veranschlagt sind.</i> <i>Gemäß § 17 Abs. 1 S. 2 LHO ist die Erläuterung verbindlich.</i>	(9.390.919,03)	(—)	(9.390.919,03)	(—)
427 63-3	114	Entgelte für befristete Beschäftigungsverhältnisse	1.815.183,59	—	1.815.183,59	—
428 63-0	114	Entgelte für unbefristete Beschäftigungsverhältnisse	4.612.864,93	—	4.612.864,93	—
452 63-8	114	Personalbezogene Nachzahlungen an die Sozialversicherungsträger	—	—	—	—
547 63-9	114	Nicht aufteilbare sächliche Verwaltungsausgaben	2.962.870,51	—	2.962.870,51	—
		Abschluss Kapitel 0717				
		1 Verwaltungseinnahmen, Einnahmen aus Schuldendienst und dergleichen	105.142,28	—	105.142,28	165.000
		2 Einnahmen aus Zuweisungen und Zuschüssen mit Ausnahme für Investitionen	174.049,45	—	174.049,45	—
		Summe der Einnahmen	279.191,73	—	279.191,73	165.000
		4 Personalausgaben	536.338.304,50	—	536.338.304,50	507.609.000
		5 Sächliche Verwaltungsausgaben, militärische Beschaffungen usw. Ausgaben für den Schuldendienst	3.093.800,97	—	3.093.800,97	187.000
		Summe der Ausgaben	539.432.105,47	—	539.432.105,47	507.796.000
		Zuschuss	539.152.913,74	—	539.152.913,74	507.631.000

Aus dem Vorjahr übertragene Haushaltsreste, Vorgriffe (-)	Gesamtsoll (Spalte 7 + 8)	Gegenüber dem Gesamtsoll beträgt die Summe der Einnahmen/Ausgaben mehr/weniger (-) (Spalte 6 - 9)	Über- und außerplanmäßige Ausgaben, Vorgriffe	Begründung der Abweichungen gegenüber dem Gesamtsoll
EUR	EUR	EUR	EUR	
8	9	10	11	12
(—)	(—)	(9.390.919,03)	(—)	TGr. 63: Die verbindliche Erläuterung lautet: Siehe Erläuterung zu Kapitel 0710 TGr. 63 und der zugeordneten Titel.
—	—	1.815.183,59	—	
—	—	4.612.864,93	—	
—	—	—	—	
—	—	2.962.870,51	—	
—	165.000,00	-59.857,72	—	
—	—	174.049,45	—	
—	165.000,00	114.191,73	—	
—	507.609.000,00	28.729.304,50	21.362,18	
—	187.000,00	2.906.800,97	2.827,18	
—	507.796.000,00	31.636.105,47	24.189,36	
—	507.631.000,00	31.521.913,74		

Haushaltsjahr 2022
Einzelplan 07 Kultusministerium
Kapitel 0718 Gesamtschulen

Titel	Fkt	Zweckbestimmung	Ist-Einnahmen Ist-Ausgaben	Zu übertragende Haushaltsreste, Vorgriffe (-)	Summe der Einnahmen/ Ausgaben (Spalte 4 + 5)	Haushaltsansatz
1	2	3	EUR	EUR	EUR	EUR
		E I N N A H M E N				
119 01-0	114	Sonstige Verwaltungseinnahmen	65.922,02	—	65.922,02	156.000
TGr. 63		Titelgruppe(n) Budget der Schulen <i>Vgl. K-Vermerk zu 0710- Ausgabetitelgruppe 63, 0711- Ausgabetitelgruppe 63, 0712- Ausgabetitelgruppe 63, 0713- Ausgabetitelgruppe 63, 0714- Ausgabetitelgruppe 63, 0717- Ausgabetitelgruppe 63 und Ausgabetitelgruppe 63.</i>	(275.923,46)	(—)	(275.923,46)	(—)
119 63-0	114	Vermischte Einnahmen	645,50	—	645,50	—
236 63-7	114	Sonstige Einnahmen von der Bundesagentur für Arbeit	5.387,31	—	5.387,31	—
282 63-9	114	Zuschüsse Dritter	269.890,65	—	269.890,65	—
		A U S G A B E N				
422 06-6	114	Mehrarbeitsvergütungen für Beamtinnen und Beamte	81.536,29	—	81.536,29	—
422 11-2	114	Bezüge und Nebenleistungen der beamteten Lehrerinnen und Lehrer	588.154.018,78	—	588.154.018,78	615.000.000
422 19-8	114	Altersteilzeitzuschläge	—	—	—	—
427 21-1	114	Beschäftigungsverhältnisse der an den öffentlichen Schulen nebenamtlich oder nebenberuflich tätigen Lehrkräfte	238.622,55	—	238.622,55	186.000
427 29-7	114	Gestellungsgeld für katechetische Lehrkräfte	987.634,50	—	987.634,50	899.000
428 05-6	114	Entgelte befristet beschäftigter Arbeitnehmerinnen und Arbeitnehmer (Beschäftigte)	30.472,41	—	30.472,41	—
428 06-4	114	Mehrarbeits- und Überstundenentgelte sowie Zeitzuschläge für Überstunden	716,20	—	716,20	—
428 11-0	114	Entgelte der nichtbeamteten Lehrkräfte	52.497.214,66	—	52.497.214,66	—
428 27-7	114	Entgelte der nur vorübergehend zu Vertretungen tätigen, nichtbeamteten Lehrkräfte	3.592.509,38	—	3.592.509,38	—
453 01-8	114	Trennungsgeld oder -entschädigung, Umzugskostenvergütungen	17.733,71	—	17.733,71	23.000
526 01-5	114	Ausgaben für Sachverständige	17.992,34	—	17.992,34	23.000
526 02-3	114	Gerichtskosten und ähnliche Ausgaben	97.481,19	—	97.481,19	22.000
526 59-7	114	Sachverständige u.ä. Kosten im Zusammenhang mit der Feststellung der Dienstfähigkeit	13.332,79	—	13.332,79	4.000
527 01-1	114	Reisekostenvergütungen für Dienstreisen	86.652,49	—	86.652,49	174.000
527 02-0	114	Reisekostenvergütungen für Reisen in Personalvertretungsangelegenheiten und in Angelegenheiten schwerbehinderter Menschen	8.801,69	—	8.801,69	19.000
546 02-4	114	Entschädigungs- und Ersatzleistungen an Dritte	1.996,86	—	1.996,86	1.000

Aus dem Vorjahr übertragene Haushaltsreste, Vorgriffe (-)	Gesamtsoll (Spalte 7 + 8)	Gegenüber dem Gesamtsoll beträgt die Summe der Einnahmen/Ausgaben mehr/weniger (-) (Spalte 6 - 9)	Über- und außerplanmäßige Ausgaben, Vorgriffe	Begründung der Abweichungen gegenüber dem Gesamtsoll
EUR	EUR	EUR	EUR	
8	9	10	11	12
—	156.000,00	-90.077,98	—	
(—)	(—)	(275.923,46)	(—)	
—	—	645,50	—	
—	—	5.387,31	—	
—	—	269.890,65	—	
—	—	81.536,29	—	
—	615.000.000,00	-26.845.981,22	—	422 11: Die verbindliche Erläuterung ist in der Anlage IV ausgebracht.
—	—	—	—	
—	186.000,00	52.622,55	—	
—	899.000,00	88.634,50	—	
—	—	30.472,41	—	
—	—	716,20	—	
—	—	52.497.214,66	—	
—	—	3.592.509,38	—	
—	23.000,00	-5.266,29	—	
—	23.000,00	-5.007,66	—	
—	22.000,00	75.481,19	—	
—	4.000,00	9.332,79	—	
—	174.000,00	-87.347,51	—	
—	19.000,00	-10.198,31	—	
—	1.000,00	996,86	996,86	546 02: Vgl. Begründung in Anlage I.

Haushaltsjahr 2022
Einzelplan 07 Kultusministerium
Kapitel 0718 Gesamtschulen

Titel	Fkt	Zweckbestimmung	Ist-Einnahmen Ist-Ausgaben	Zu übertragende Haushaltsreste, Vorgriffe (-)	Summe der Einnahmen/ Ausgaben (Spalte 4 + 5)	Haushaltsansatz
1	2	3	EUR	EUR	EUR	EUR
TGr. 63		Titelgruppe(n) Budget der Schulen <i>Die Ausgaben der Titelgruppe dürfen überschritten werden bis zur Höhe der Ist-Einnahmen bei 0710 Einnahmetitelgruppe 63, 0711 Einnahmetitelgruppe 63, 0712 Einnahmetitelgruppe 63, 0713 Einnahmetitelgruppe 63, 0714 Einnahmetitelgruppe 63, 0717 Einnahmetitelgruppe 63 und Einnahmetitelgruppe 63.</i> <i>Vgl. D-Vermerk zu 0710 - Ausgabeteilgruppe 63.</i> <i>*** Gemäß § 35 Abs. 2 LHO dürfen Ausgaben im Rahmen des Verwendungszwecks auch geleistet werden, wenn an anderer Stelle des Landeshaushalts Mittel für denselben Zweck veranschlagt sind.</i> <i>Gemäß § 17 Abs. 1 S. 2 LHO ist die Erläuterung verbindlich.</i>	(12.044.908,62)	(—)	(12.044.908,62)	(—)
427 63-7	114	Entgelte für befristete Beschäftigungsverhältnisse	2.127.339,60	—	2.127.339,60	—
428 63-3	114	Entgelte für unbefristete Beschäftigungsverhältnisse	5.497.007,27	—	5.497.007,27	—
452 63-1	114	Personalbezogene Nachzahlungen an die Sozialversicherungsträger	—	—	—	—
547 63-2	114	Nicht aufteilbare sächliche Verwaltungsausgaben	4.420.561,75	—	4.420.561,75	—
		Abschluss Kapitel 0718				
		1 Verwaltungseinnahmen, Einnahmen aus Schuldendienst und dergleichen	66.567,52	—	66.567,52	156.000
		2 Einnahmen aus Zuweisungen und Zuschüssen mit Ausnahme für Investitionen	275.277,96	—	275.277,96	—
		Summe der Einnahmen	341.845,48	—	341.845,48	156.000
		4 Personalausgaben	653.224.805,35	—	653.224.805,35	616.108.000
		5 Sächliche Verwaltungsausgaben, militärische Beschaffungen usw. Ausgaben für den Schuldendienst	4.646.819,11	—	4.646.819,11	243.000
		Summe der Ausgaben	657.871.624,46	—	657.871.624,46	616.351.000
		Zuschuss	657.529.778,98	—	657.529.778,98	616.195.000

Aus dem Vorjahr übertragene Haushaltsreste, Vorgriffe (-)	Gesamtsoll (Spalte 7 + 8)	Gegenüber dem Gesamtsoll beträgt die Summe der Einnahmen/Ausgaben mehr/weniger (-) (Spalte 6 - 9)	Über- und außerplanmäßige Ausgaben, Vorgriffe	Begründung der Abweichungen gegenüber dem Gesamtsoll
EUR	EUR	EUR	EUR	
8	9	10	11	12
(—)	(—)	(12.044.908,62)	(—)	TGr. 63: Die verbindliche Erläuterung lautet: Siehe Erläuterung zu Kapitel 0710 TGr. 63 und der zugeordneten Titel.
—	—	2.127.339,60	—	
—	—	5.497.007,27	—	
—	—	—	—	
—	—	4.420.561,75	—	
—	156.000,00	-89.432,48	—	
—	—	275.277,96	—	
—	156.000,00	185.845,48	—	
—	616.108.000,00	37.116.805,35	—	
—	243.000,00	4.403.819,11	996,86	
—	616.351.000,00	41.520.624,46	996,86	
—	616.195.000,00	41.334.778,98		

Haushaltsjahr 2022

Einzelplan 07 Kultusministerium

Kapitel 0720 Berufsbildende Schulen

Titel	Fkt	Zweckbestimmung	Ist-Einnahmen Ist-Ausgaben	Zu übertragende Haushaltsreste, Vorgriffe (-)	Summe der Einnahmen/ Ausgaben (Spalte 4 + 5)	Haushaltsansatz
1	2	3	EUR	EUR	EUR	EUR
		*** Gemäß § 17 Abs. 1 S. 2 LHO ist die Erläuterung verbindlich.				
		E I N N A H M E N				
111 22-6	127	Schülerentgelte gem. § 54 Abs. 3 und 4 NSchG	6.521.592,21	—	6.521.592,21	7.900.000
111 23-4	127	Schülerentgelte gem. § 54 Abs. 3 und 4 NSchG der Staatlichen Seefahrtsschule Cuxhaven	3.724,79	—	3.724,79	3.000
111 24-2	127	Schülerentgelte gem. § 21 Abs. 3 NSchG	18.840,00	—	18.840,00	20.000
111 25-0	127	Ausbildungsbudget nach dem Pflegeberufegesetz	17.959.167,46	—	17.959.167,46	3.000.000
112 01-0	127	Geldstrafen, Geldbußen und Zwangsgelder (einschl. Gerichts- und Verwaltungskosten)	500,00	—	500,00	—
119 01-4	127	Sonstige Verwaltungseinnahmen	288.928,43	—	288.928,43	—
236 01-0	127	Sonstige Einnahmen von der Bundesagentur für Arbeit	23.836,90	—	23.836,90	—
		A U S G A B E N				
422 01-9	127	Bezüge und Nebenleistungen der Beamtinnen, Beamten, Richterinnen und Richter <i>Übertragbar.</i>	349.869,32	—	349.869,32	—
422 06-0	127	Mehrarbeitsvergütungen für Beamtinnen und Beamte <i>Übertragbar.</i>	411.246,61	—	411.246,61	670.000
422 11-6	127	Bezüge und Nebenleistungen der beamteten Lehrkräfte <i>Übertragbar.</i>	640.290.423,55	61.769.591,49	702.060.015,04	755.658.000
422 19-1	127	Altersteilzeitzuschläge <i>Übertragbar.</i>	—	—	—	—
427 05-3	127	Entgelte der Hilfskräfte im Rahmen der Lernmitteleausleihe <i>Übertragbar.</i> <i>Ausgaben dürfen nur geleistet werden bis zur Höhe der Ist-Einnahmen bei 0707 Einnahmetitelgruppe 88.</i> *** Gemäß § 17 Abs. 1 S. 2 LHO ist die Erläuterung verbindlich.	4.077,96	—	4.077,96	—

Aus dem Vorjahr übertragene Haushaltsreste, Vorgriffe (-)	Gesamtsohl (Spalte 7 + 8)	Gegenüber dem Gesamtsohl beträgt die Summe der Einnahmen/Ausgaben mehr/weniger (-) (Spalte 6 - 9)	Über- und außerplanmäßige Ausgaben, Vorgriffe	Begründung der Abweichungen gegenüber dem Gesamtsohl
EUR	EUR	EUR	EUR	
8	9	10	11	12
—	7.900.000,00	-1.378.407,79	—	<p>Kapitel 0720: Die verbindliche Erläuterung lautet: Für das Kapitel 0720 gelten folgende haushaltsrechtliche Vermerke:</p> <p>1. 422 01, 422 06, 422 11, 422 19, 427 11, 427 21, 427 29, 427 39, 428 01, 428 03, 428 05, 428 06, 428 07, 428 11, 428 12, 428 27, 452 01, 526 01, 526 02, 526 59, 527 01, 527 02, 546 22, 546 23, 546 25, 547 11, 671 11, 671 12, 686 01 und 812 01 sind gegenseitig deckungsfähig.</p> <p>2. Die Ausgaben der Titel unter Nr. 1 dürfen überschritten werden bis zur Höhe der Ist-Einnahmen bei 112 01, 119 01 und 236 01.</p> <p>3. Die Ausgaben bei 546 22 dürfen nur geleistet werden bis zu 16,67 v. H. der Ist-Einnahmen bei 111 22 und zusätzlich bis zu 66,67 v. H. der Ist-Einnahmen bei 111 24.</p> <p>4. Die Ausgaben bei 546 23 dürfen nur geleistet werden bis zu 33,33 v. H. der Ist-Einnahmen bei 111 23.</p> <p>5. Die Ausgaben bei 546 25 dürfen nur geleistet werden bis zu 16,67 v. H. der Ist-Einnahmen bei 111 25.</p> <p>6. Die Ausgaben bei 633 22 dürfen nur geleistet werden bis zu 16,67 v. H. der Ist-Einnahmen bei 111 22, zusätzlich bis zu 16,67 v. H. der Ist-Einnahmen bei 111 24 sowie ergänzend bis zu 16,67 v. H. der Ist-Einnahmen bei 111 25.</p> <p>7. 90 v. H. der nicht in Anspruch genommenen Ausgabermächtigungen werden in das nächste Haushaltsjahr übertragen. Ausgenommen davon sind die nicht in Anspruch genommenen Ausgabermächtigungen aus den zweckgebundenen Einnahmen bei 111 22, 111 23, 111 24, 111 25 und 236 01, die in voller Höhe übertragen und bei 547 11 zur Inanspruchnahme bereitgestellt werden. Die gemäß § 45 LHO erforderliche Einwilligung des Finanzministeriums gilt insoweit als erteilt.</p> <p>Sonstige Vorbemerkung</p> <p>Veranschlagt sind die persönlichen Kosten im Sinne des § 112 NSchG für die an öffentlichen berufsbildenden Schulen eingesetzten Lehrkräfte und das Personal nach § 53 NSchG sowie die Einnahmen und Ausgaben der Staatlichen Fachschule - Seefahrt - in Cuxhaven.</p> <p>Die Aufgabe der Wartung und Pflege der Computersysteme und -netzwerke in den Schulen, die im Rahmen des ProReKo-Modellversuchs begründet wurde, wird von Schulträgern berufsbildender Schulen übernommen. Das Land stellt dafür im Einzelplan 13 seit dem Jahr 2017 Haushaltsmittel in Höhe von 6,3 Mio. Euro jährlich zur Verfügung. Beim Land verbliebene Rechtsverpflichtungen werden vom Zahlbetrag abgezogen und einbehalten (§ 5 NFBVG). Die anfallenden Kosten für die Beschäftigung des beim Land verbliebenen Personals werden auf der Grundlage der Ausgaben des Vorjahres auf Anforderung durch das MK von Kapitel 1312 Titel 633 12 nach Kapitel 0720 Titel 422 11 umgesetzt.</p> <p>Alle veranschlagten Haushaltsmittel des Kapitels 0720, mit Ausnahme der Titel 422 11, 427 11, 427 29, 453 01, 546 22, 546 23, 546 25, 633 22, 671 11, 671 12 und 981 07 werden den Schulen als Budget zur Bewirtschaftung zur Verfügung gestellt.</p> <p>422 01: Die verbindliche Erläuterung ist in der Anlage IV ausgebracht.</p> <p>427 05: Die verbindliche Erläuterung lautet: Die Schulen dürfen für die Beschaffung und Verwaltung von Lernmitteln Verträge im Namen des Landes Niedersachsen abschließen, wenn nach dem RdErl. d. MK v. 01.01.2013 (SVBl. S. 30) die Kostenübernahme durch Dritte gesichert ist. Um Lehrkräfte von Verwaltungsarbeiten im Rahmen der</p>
—	3.000,00	724,79	—	
—	20.000,00	-1.160,00	—	
—	3.000.000,00	14.959.167,46	—	
—	—	500,00	—	
—	—	288.928,43	—	
—	—	23.836,90	—	
—	—	349.869,32	—	
—	670.000,00	-258.753,39	—	
72.986.272,39	828.644.272,39	-126.584.257,35	—	
—	—	—	—	
—	—	4.077,96	—	

Haushaltsjahr 2022

Einzelplan 07 Kultusministerium

Kapitel 0720 Berufsbildende Schulen

Titel	Fkt	Zweckbestimmung	Ist-Einnahmen Ist-Ausgaben	Zu übertragende Haushaltsreste, Vorgriffe (-)	Summe der Einnahmen/ Ausgaben (Spalte 4 + 5)	Haushaltsansatz
1	2	3	EUR	EUR	EUR	EUR
noch 427 05-3						
427 11-8	127	Entgelte der Praktikantinnen und Praktikanten <i>Übertragbar.</i>	334.421,70	—	334.421,70	452.000
427 21-5	127	Beschäftigungsverhältnisse der an den öffentlichen Schulen nebenamtlich oder nebenberuflich tätigen Lehrkräfte <i>Übertragbar.</i>	2.228.114,16	—	2.228.114,16	2.576.000
427 29-0	127	Gestellungsgeld der katechetischen Lehrkräfte <i>Übertragbar.</i>	4.709.958,47	—	4.709.958,47	5.082.000
427 39-8	127	Beschäftigungsentgelte für Ersatzkräfte für Landesbedienstete im Mutterschutz <i>Übertragbar.</i>	36.724,32	—	36.724,32	10.000
428 01-7	127	Entgelte der Arbeitnehmerinnen und Arbeitnehmer <i>Übertragbar.</i>	21.576.451,49	—	21.576.451,49	—
428 03-3	127	Entgelte ständiger, nur stundenweise beschäftigter Arbeitnehmerinnen und Arbeitnehmer <i>Übertragbar.</i>	66.651,81	—	66.651,81	—
428 05-0	127	Entgelte befristet beschäftigter Arbeitnehmerinnen und Arbeitnehmer (Beschäftigte) <i>Übertragbar.</i>	—	—	—	—
428 06-8	127	Mehrarbeits- und Überstundenentgelte sowie Zeitzuschläge für Überstunden <i>Übertragbar.</i>	15.289,62	—	15.289,62	114.000
428 07-6	127	Entgelte der nur vorübergehend beschäftigten Arbeitnehmerinnen und Arbeitnehmer	2.061.179,21	—	2.061.179,21	—
428 11-4	127	Entgelte der nichtbeamteten Lehrkräfte <i>Übertragbar.</i>	60.378.807,81	—	60.378.807,81	—
428 12-2	127	Entgelte der nur vorübergehend tätigen, nichtbeamteten Lehrkräfte <i>Übertragbar.</i>	12.140.186,29	—	12.140.186,29	7.500.000
428 27-0	127	Entgelte der nur vorübergehend zu Vertretungen tätigen, nichtbeamteten Lehrkräfte <i>Übertragbar.</i>	7.758.251,89	—	7.758.251,89	—
452 01-5	127	Personalbezogene Nachzahlungen an die Sozialversicherungsträger	—	—	—	—
453 01-1	127	Trennungsgeld oder -entschädigung, Umzugskostenvergütungen	3.018,72	—	3.018,72	43.000
526 01-9	127	Ausgaben für Sachverständige <i>Übertragbar.</i>	5.528,28	—	5.528,28	20.000
526 02-7	127	Gerichtskosten und ähnliche Ausgaben <i>Übertragbar.</i>	15.421,28	—	15.421,28	4.000
526 59-0	127	Sachverständige u. ä. Kosten im Zusammenhang mit der Feststellung der Dienstfähigkeit <i>Übertragbar.</i>	13.739,80	—	13.739,80	—
527 01-5	127	Reisekostenvergütungen für Dienstreisen <i>Übertragbar.</i>	535.864,39	—	535.864,39	396.000
527 02-3	127	Reisekostenvergütungen für Reisen in Personalvertretungsangelegenheiten und in Angelegenheiten schwerbehinderter Menschen <i>Übertragbar.</i>	24.973,06	—	24.973,06	22.000
546 02-8	127	Entschädigungs- und Ersatzleistungen an Dritte	320,00	—	320,00	5.000
546 22-2	127	Verwaltungsausgaben der Schulen aus Entgelten nach § 54 Abs. 5 Satz 2 NSchG <i>Übertragbar.</i>	—	1.099.710,05	1.099.710,05	1.331.000

Aus dem Vorjahr übertragene Haushaltsreste, Vorgriffe (-)	Gesamtsoll (Spalte 7 + 8)	Gegenüber dem Gesamtsoll beträgt die Summe der Einnahmen/Ausgaben mehr/weniger (-) (Spalte 6 - 9)	Über- und außerplanmäßige Ausgaben, Vorgriffe	Begründung der Abweichungen gegenüber dem Gesamtsoll
EUR	EUR	EUR	EUR	
8	9	10	11	12
				Lernmittelausleihe zu entlasten, können gem. Erl. v. 01.03. 2012 Hilfskräfte mit Arbeitsverträgen beschäftigt werden.
—	452.000,00	-117.578,30	—	
—	2.576.000,00	-347.885,84	—	
—	5.082.000,00	-372.041,53	—	
—	10.000,00	26.724,32	—	
—	—	21.576.451,49	—	
—	—	66.651,81	—	
—	—	—	—	
—	114.000,00	-98.710,38	—	
—	—	2.061.179,21	—	
—	—	60.378.807,81	—	
—	7.500.000,00	4.640.186,29	—	
—	—	7.758.251,89	—	
—	—	—	—	
—	43.000,00	-39.981,28	—	
—	20.000,00	-14.471,72	—	
—	4.000,00	11.421,28	—	
—	—	13.739,80	—	
—	396.000,00	139.864,39	—	
—	22.000,00	2.973,06	—	
—	5.000,00	-4.680,00	—	
—	1.331.000,00	-231.289,95	—	

Haushaltsjahr 2022

Einzelplan 07 Kultusministerium

Kapitel 0720 Berufsbildende Schulen

Titel	Fkt	Zweckbestimmung	Ist-Einnahmen Ist-Ausgaben	Zu übertragende Haushaltsreste, Vorgriffe (-)	Summe der Einnahmen/ Ausgaben (Spalte 4 + 5)	Haushaltsansatz
1	2	3	EUR	EUR	EUR	EUR
546 23-0	127	Verwaltungsausgaben der Staatl. Seefahrtsschule Cuxhaven aus Entgelten nach § 54 Abs. 5 Satz 2 NSchG <i>Übertragbar.</i>	—	1.241,47	1.241,47	1.000
546 25-7	127	Verwaltungsausgaben der Schulen aus dem Ausbildungsbudget Pflege <i>Übertragbar.</i>	—	2.993.793,22	2.993.793,22	500.000
547 11-3	127	Nicht aufteilbare sächliche Verwaltungsausgaben <i>Übertragbar.</i>	5.429.974,09	—	5.429.974,09	5.987.000
633 22-2	127	Erstattungen von Schülerentgelten an kommunale Schulträger <i>Übertragbar.</i>	4.032.242,32	367.369,84	4.399.612,16	1.819.000
671 11-6	127	Erstattungen von persönlichen Verwaltungsausgaben an die Landwirtschaftskammer Niedersachsen <i>Übertragbar.</i>	36.912,43	—	36.912,43	49.000
671 12-4	127	Erstattungen von persönlichen Verwaltungsausgaben an die Niedersächsischen Landesforsten (AöR) <i>Übertragbar.</i>	140.402,79	—	140.402,79	142.000
686 01-6	127	Mitgliedsbeiträge an Vereine, Verbände und Gesellschaften <i>Übertragbar.</i>	20.522,50	—	20.522,50	19.000
812 01-1	127	Erwerb von Geräten und sonstigen beweglichen Sachen durch Staatl. Seefahrtsschule Cuxhaven	120.896,66	—	120.896,66	149.000
981 07-7	891	Abführungen an 1321 - 381 07 für Staatl. Seefahrtsschule Cuxhaven	127.160,41	—	127.160,41	128.000
Abschluss Kapitel 0720						
		1 Verwaltungseinnahmen, Einnahmen aus Schuldendienst und dergleichen	24.792.752,89	—	24.792.752,89	10.923.000
		2 Einnahmen aus Zuweisungen und Zuschüssen mit Ausnahme für Investitionen	23.836,90	—	23.836,90	—
		Summe der Einnahmen	24.816.589,79	—	24.816.589,79	10.923.000
		4 Personalausgaben	752.364.672,93	61.769.591,49	814.134.264,42	772.105.000
		5 Sächliche Verwaltungsausgaben, militärische Beschaffungen usw. Ausgaben für den Schuldendienst	6.025.820,90	4.094.744,74	10.120.565,64	8.266.000
		6 Ausgaben für Zuweisungen und Zuschüsse mit Ausnahme für Investitionen	4.230.080,04	367.369,84	4.597.449,88	2.029.000
		8 Sonstige Ausgaben für Investitionen und Investitionsfördermaßnahmen	120.896,66	—	120.896,66	149.000
		9 Besondere Finanzierungsausgaben	127.160,41	—	127.160,41	128.000
		Summe der Ausgaben	762.868.630,94	66.231.706,07	829.100.337,01	782.677.000
		Zuschuss	738.052.041,15	66.231.706,07	804.283.747,22	771.754.000

Aus dem Vorjahr übertragene Haushaltsreste, Vorgriffe (-)	Gesamtsoll (Spalte 7 + 8)	Gegenüber dem Gesamtsoll beträgt die Summe der Einnahmen/Ausgaben mehr/weniger (-) (Spalte 6 - 9)	Über- und außerplanmäßige Ausgaben, Vorgriffe	Begründung der Abweichungen gegenüber dem Gesamtsoll
EUR	EUR	EUR	EUR	
8	9	10	11	12
—	1.000,00	241,47	—	
—	500.000,00	2.493.793,22	—	
3.004.726,93	8.991.726,93	-3.561.752,84	—	
315.528,90	2.134.528,90	2.265.083,26	—	
—	49.000,00	-12.087,57	—	
—	142.000,00	-1.597,21	—	
—	19.000,00	1.522,50	—	
—	149.000,00	-28.103,34	—	
—	128.000,00	-839,59	—	
—	10.923.000,00	13.869.752,89	—	
—	—	23.836,90	—	
—	10.923.000,00	13.893.589,79	—	
72.986.272,39	845.091.272,39	-30.957.007,97	—	
3.004.726,93	11.270.726,93	-1.150.161,29	—	
315.528,90	2.344.528,90	2.252.920,98	—	
—	149.000,00	-28.103,34	—	
—	128.000,00	-839,59	—	
76.306.528,22	858.983.528,22	-29.883.191,21	—	
76.306.528,22	848.060.528,22	-43.776.781,00	—	

Haushaltsjahr 2022

Einzelplan 07 Kultusministerium

Kapitel 0745 Vorbereitungsdienst für die Lehrämter

Titel	Fkt	Zweckbestimmung	Ist-Einnahmen Ist-Ausgaben	Zu übertragende Haushaltsreste, Vorgriffe (-)	Summe der Einnahmen/ Ausgaben (Spalte 4 + 5)	Haushaltsansatz
1	2	3	EUR	EUR	EUR	EUR
E I N N A H M E N						
119 01-8	154	Sonstige Verwaltungseinnahmen	96.300,29	—	96.300,29	55.000
132 99-5	154	Erlöse aus dem Verkauf von DV-Geräten <i>Vgl. K-Vermerk zu Ausgabetitelgruppe 98/99.</i>	165,00	—	165,00	—
272 01-0	154	Sonstige Zuschüsse der EU <i>Vgl. K-Vermerk zu 547 01.</i>	57.534,40	—	57.534,40	—
282 02-4	154	Zuschüsse für die Lehrerausbildung <i>Vgl. K-Vermerk zu 547 02.</i>	1.661,00	—	1.661,00	—
A U S G A B E N						
422 01-2	154	Bezüge und Nebenleistungen der Beamtinnen, Beamten, Richterinnen und Richter	7.677.063,67	—	7.677.063,67	11.775.000
422 04-7	129	Anwärterbezüge <i>*** Im Bedarfsfall dürfen Studienreferendare/ -innen zusätzlich eingestellt werden (siehe Be- darfnachweise), wenn in entsprechendem Um- fang Lehrerstellen sowie Beschäftigungsvolumen und Budget im Kapitel 07 14 gesperrt werden.</i>	86.290.745,12	—	86.290.745,12	91.046.000
422 19-5	154	Altersteilzeitzuschläge	—	—	—	—
427 04-9	129	Vergütungen für Lehrkräfte mit einer im Ausland absolvierten Lehrerausbildung <i>*** Gemäß § 17 Abs. 1 S. 2 LHO ist die Erläute- rung verbindlich.</i>	867.297,56	—	867.297,56	—
427 32-4	154	Entschädigungen für stundenweise beschäftigte Fachkräfte zur Ausbildung	2.846,48	—	2.846,48	10.000
427 39-1	154	Beschäftigungsentgelte für Ersatzkräfte für Lan- desbedienstete im Mutterschutz	—	—	—	—
428 01-0	154	Entgelte der Arbeitnehmerinnen und Arbeitneh- mer	3.810.432,35	—	3.810.432,35	—
428 04-5	129	Entgelte für Auszubildende <i>*** Gemäß § 17 Abs. 1 S. 2 LHO ist die Erläute- rung verbindlich.</i>	616.438,99	—	616.438,99	—
428 05-3	154	Entgelte befristet beschäftigter Arbeitnehmerin- nen und Arbeitnehmer (Beschäftigte)	154.843,58	—	154.843,58	—
453 01-5	154	Trennungsgeld oder -entschädigung, Umzugskos- tenvergütungen	917,09	—	917,09	1.000
511 01-5	154	Geschäftsbedarf und Kommunikation sowie Geräte, Ausstattungs- und Ausrüstungsgegen- stände, sonstige Gebrauchsgegenstände	441.545,10	—	441.545,10	383.000
517 01-3	154	Bewirtschaftung der Grundstücke, Gebäude und Räume	507.337,86	—	507.337,86	483.000
518 01-0	154	Mieten und Pachten für Grundstücke, Gebäude und Räume	2.377.811,76	—	2.377.811,76	2.938.000
518 02-8	154	Mieten und Pachten für Maschinen, Geräte und Fahrzeuge	-14,19	—	-14,19	5.000
519 01-6	154	Kleinere Unterhaltungsarbeiten an Grund- stücken, Gebäuden und Räumen	39.803,83	—	39.803,83	10.000
525 01-6	154	Aus- und Fortbildung der Bediensteten	197.266,20	—	197.266,20	169.000
526 02-0	154	Gerichtskosten und ähnliche Ausgaben	3.870,92	—	3.870,92	1.000
527 01-9	154	Reisekostenvergütungen für Dienstreisen	2.422.441,14	—	2.422.441,14	4.641.000
527 02-7	154	Reisekostenvergütungen für Reisen in Personal- vertretungsangelegenheiten und in Angelegenhei- ten schwerbehinderter Menschen	473,86	—	473,86	2.000
546 01-3	154	Sonstige Ausgaben	4.908,90	—	4.908,90	4.000

Aus dem Vorjahr übertragene Haushaltsreste, Vorgriffe (-)	Gesamtsoll (Spalte 7 + 8)	Gegenüber dem Gesamtsoll beträgt die Summe der Einnahmen/Ausgaben mehr/weniger (-) (Spalte 6 - 9)	Über- und außerplanmäßige Ausgaben, Vorgriffe	Begründung der Abweichungen gegenüber dem Gesamtsoll
EUR	EUR	EUR	EUR	
8	9	10	11	12
—	55.000,00	41.300,29	—	
—	—	165,00	—	
—	—	57.534,40	—	
—	—	1.661,00	—	
—	11.775.000,00	-4.097.936,33	—	422 01: Die verbindliche Erläuterung ist in der Anlage IV ausgebracht.
—	91.046.000,00	-4.755.254,88	—	
—	—	—	—	
—	—	867.297,56	—	427 04: Die verbindliche Erläuterung lautet: Vergütungen für Lehrkräfte mit einer im Ausland absolvierten Lehrerausbildung, die an einem Anpassungslehrgang teilnehmen und in einem befristeten öffentlich-rechtlichen Dienstverhältnis besonderer Art stehen (entsprechend dem Niedersächsischen Berufsqualifikationsfeststellungsgesetz (NBQFG) bzw. für Abschlüsse aus den EU-Mitgliedsstaaten entsprechend der Richtlinie des Europäischen Parlamentes und Rates über die Anerkennung der Berufsqualifikationen vom 07.09.2005 in Verbindung mit § 16 des Niedersächsischen Beamtengesetzes – NBG – und § 39 der Niedersächsischen Laufbahnverordnung (NLVO)). Für jede/n Teilnehmer/-in an dem Anpassungslehrgang ist eine der in den Bedarfsnachweisen zu Kapitel 07 45 ausgebrachten Stellen für Beamtinnen und Beamte im Vorbereitungsdienst der Bes.-Gr. A 12 bzw. A 13 zu sperren.
—	10.000,00	-7.153,52	—	
—	—	—	—	
—	—	3.810.432,35	—	
—	—	616.438,99	—	
—	—	154.843,58	—	
—	1.000,00	-82,91	—	428 04: Die verbindliche Erläuterung lautet: Unterhaltsbeihilfen für in einem öffentlich-rechtlichen Ausbildungsverhältnis zum Land Niedersachsen stehende Personen mit einem für das betreffende Lehramt vorgeschriebenen Studium, das mit einem Mastergrad (Master of Education), mit der Ersten Staatsprüfung für ein Lehramt oder mit einem gleichwertigen Abschluss abgeschlossen wurde und die nicht die Einstellungs Voraussetzungen für den Vorbereitungsdienst erfüllen (z. B. Ausländer/-innen). Für jede im Ausbildungsverhältnis befindliche Person ist eine der in den Bedarfsnachweisen zu Kapitel 07 45 ausgebrachten Stellen für Beamtinnen und Beamte im Vorbereitungsdienst der Bes.-Gr. A 12 bzw. A 13 zu sperren.
—	383.000,00	58.545,10	—	
—	483.000,00	24.337,86	—	
—	2.938.000,00	-560.188,24	—	
—	5.000,00	-5.014,19	—	
—	10.000,00	29.803,83	—	
—	169.000,00	28.266,20	—	
—	1.000,00	2.870,92	—	
—	4.641.000,00	-2.218.558,86	—	
—	2.000,00	-1.526,14	—	
—	4.000,00	908,90	—	

Haushaltsjahr 2022

Einzelplan 07 Kultusministerium

Kapitel 0745 Vorbereitungsdienst für die Lehrämter

Titel	Fkt	Zweckbestimmung	Ist-Einnahmen Ist-Ausgaben	Zu übertragende Haushaltsreste, Vorgriffe (-)	Summe der Einnahmen/ Ausgaben (Spalte 4 + 5)	Haushaltsansatz
1	2	3	EUR	EUR	EUR	EUR
546 02-1	154	Entschädigungs- und Ersatzleistungen an Dritte	729,11	—	729,11	2.000
546 03-0	154	Umzug und Verlegung von Dienststellen	50.877,94	—	50.877,94	—
547 01-0	154	Nicht aufteilbare sächliche Verwaltungsausgaben, die im Zusammenhang mit EU-Programmen stehen <i>Übertragbar. Ausgaben dürfen nur geleistet werden bis zur Höhe der Ist-Einnahmen bei 272 01.</i>	91.096,62	224.664,50	315.761,12	—
547 02-8	154	Nicht aufteilbare sächliche Verwaltungsausgaben für die Lehrerausbildung <i>Übertragbar. Ausgaben dürfen nur geleistet werden bis zur Höhe der Ist-Einnahmen bei 282 02.</i>	1.859,11	—	1.859,11	—
812 01-5	154	Erwerb von Geräten und sonstigen beweglichen Sachen	56.049,33	27.783,60	83.832,93	50.000
916 01-5	861	Zuführung an 51 32 - 359 11 zur Refinanzierung des Sondervermögens LFN	10.000,00	—	10.000,00	10.000
981 07-0	891	Abführung an 13 21 - 381 07	818.412,79	—	818.412,79	819.000
		Titelgruppe(n)				
TGr. 98/99		Kosten der Informations- und Kommunikationstechnik <i>Übertragbar. Die Ausgaben der Titelgruppe dürfen überschritten werden bis zur Höhe der Ist-Einnahmen bei 132 99.</i>	(289.353,20)	(43.588,83)	(332.942,03)	(370.000)
511 98-8	154	Unterhaltung, Ersatz und Ergänzung der Geräte sowie der sonstigen Gegenstände	36.714,72	—	36.714,72	50.000
511 99-6	154	Unterhaltung, Ersatz und Ergänzung der Geräte sowie der sonstigen Gegenstände	138.105,83	43.588,83	181.694,66	130.000
518 98-2	154	Mieten und Pachten für Hard- und Software an IT.N	3.293,23	—	3.293,23	—
518 99-0	154	Anmietung von Hard- und Software	68.845,57	—	68.845,57	76.000
525 98-9	154	Aus- und Fortbildung der Bediensteten durch IT.N	—	—	—	—
525 99-7	154	Aus- und Fortbildung durch andere Dienstleister	95,20	—	95,20	—
538 98-3	154	Ausgaben für Datenverarbeitung (Aufträge an IT.N)	3.145,93	—	3.145,93	10.000
538 99-1	154	Ausgaben für Datenverarbeitung (Aufträge an Dritte)	9.892,57	—	9.892,57	42.000
547 98-2	154	Nicht aufteilbare sächliche Verwaltungsausgaben	—	—	—	—
547 99-0	154	Nicht aufteilbare sächliche Verwaltungsausgaben	—	—	—	2.000
812 98-8	154	Erwerb von Geräten und sonstigen Gegenständen	—	—	—	—
812 99-6	154	Erwerb von Geräten und sonstigen Gegenständen	29.260,15	—	29.260,15	60.000

Aus dem Vorjahr übertragene Haushaltsreste, Vorgriffe (-)	Gesamtsoll (Spalte 7 + 8)	Gegenüber dem Gesamtsoll beträgt die Summe der Ein- nahmen/Ausgaben mehr/weniger (-) (Spalte 6 - 9)	Über- und außerplanmäßige Ausgaben, Vorgriffe	Begründung der Abweichungen gegenüber dem Gesamtsoll
EUR	EUR	EUR	EUR	
8	9	10	11	12
—	2.000,00	-1.270,89	—	
—	—	50.877,94	—	
258.226,72	258.226,72	57.534,40	—	
200,65	200,65	1.658,46	—	
40.391,83	90.391,83	-6.558,90	—	
—	10.000,00	—	—	
—	819.000,00	-587,21	—	
(58.643,63)	(428.643,63)	(-95.701,60)	(—)	
—	50.000,00	-13.285,28	—	
—	130.000,00	51.694,66	—	
—	—	3.293,23	—	
—	76.000,00	-7.154,43	—	
—	—	—	—	
—	—	95,20	—	
—	10.000,00	-6.854,07	—	
—	42.000,00	-32.107,43	—	
—	—	—	—	
—	2.000,00	-2.000,00	—	
—	—	—	—	
58.643,63	118.643,63	-89.383,48	—	

Haushaltsjahr 2022

Einzelplan 07 Kultusministerium

Kapitel 0745 Vorbereitungsdienst für die Lehrämter

Titel	Fkt	Zweckbestimmung	Ist-Einnahmen Ist-Ausgaben	Zu übertragende Haushaltsreste, Vorgriffe (-)	Summe der Einnahmen/ Ausgaben (Spalte 4 + 5)	Haushaltsansatz
			EUR	EUR	EUR	EUR
1	2	3	4	5	6	7
		Abschluss Kapitel 0745				
		1 Verwaltungseinnahmen, Einnahmen aus Schul- dienst und dergleichen	96.465,29	—	96.465,29	55.000
		2 Einnahmen aus Zuweisungen und Zuschüssen mit Ausnahme für Investitionen	59.195,40	—	59.195,40	—
		Summe der Einnahmen	155.660,69	—	155.660,69	55.000
		4 Personalausgaben	99.420.584,84	—	99.420.584,84	102.832.000
		5 Sächliche Verwaltungsausgaben, militärische Beschaffungen usw. Ausgaben für den Schul- dienst	6.400.101,21	268.253,33	6.668.354,54	8.948.000
		8 Sonstige Ausgaben für Investitionen und Inves- tionsfördermaßnahmen	85.309,48	27.783,60	113.093,08	110.000
		9 Besondere Finanzierungsausgaben	828.412,79	—	828.412,79	829.000
		Summe der Ausgaben	106.734.408,32	296.036,93	107.030.445,25	112.719.000
		Zuschuss	106.578.747,63	296.036,93	106.874.784,56	112.664.000

Aus dem Vorjahr übertragene Haushaltsreste, Vorgriffe (-)	Gesamtsoll (Spalte 7 + 8)	Gegenüber dem Gesamtsoll beträgt die Summe der Einnahmen/Ausgaben mehr/weniger (-) (Spalte 6 - 9)	Über- und außerplanmäßige Ausgaben, Vorgriffe	Begründung der Abweichungen gegenüber dem Gesamtsoll
EUR	EUR	EUR	EUR	
8	9	10	11	12
—	55.000,00	41.465,29	—	
—	—	59.195,40	—	
—	55.000,00	100.660,69	—	
—	102.832.000,00	-3.411.415,16	—	
258.427,37	9.206.427,37	-2.538.072,83	—	
99.035,46	209.035,46	-95.942,38	—	
—	829.000,00	-587,21	—	
357.462,83	113.076.462,83	-6.046.017,58	—	
357.462,83	113.021.462,83	-6.146.678,27	—	

Haushaltsjahr 2022

Einzelplan 07 Kultusministerium

Kapitel 0765 Religions- und Weltanschauungsgemeinschaften

Titel	Fkt	Zweckbestimmung	Ist-Einnahmen Ist-Ausgaben	Zu übertragende Haushaltsreste, Vorgriffe (-)	Summe der Einnahmen/ Ausgaben (Spalte 4 + 5)	Haushaltsansatz
			EUR	EUR	EUR	EUR
1	2	3	4	5	6	7
A U S G A B E N						
519 11-9	199	Unterhaltung, Ersatz und Ergänzung der betrieblichen Einbauten <i>Übertragbar.</i>	3.141,22	—	3.141,22	4.000
519 12-7	199	Bauunterhaltung der Schlosspfarrkirche Liebenburg <i>Übertragbar.</i>	18.032,79	—	18.032,79	22.000
684 30-6	199	Zuschuss des Landes für den 10. internationalen Gospelkirchentag	100.000,00	—	100.000,00	—
684 31-4	199	Staatsleistungen an die evangelischen Landeskirchen	41.395.950,87	—	41.395.950,87	41.396.000
684 32-2	199	Zuschuss an die Gesellschaft für Christlich-Jüdische Zusammenarbeit	—	—	—	—
684 33-0	199	Staatsleistungen an die Diözesen	10.386.170,87	—	10.386.170,87	10.387.000
684 34-9	199	Zuschuss an den Landesverband der Jüdischen Gemeinden von Niedersachsen	4.425.763,38	—	4.425.763,38	4.426.000
684 35-7	199	Zuschuss an den Landesverband Israelitischer Kultusgemeinden von Niedersachsen	860.820,69	—	860.820,69	861.000
684 37-3	199	Staatsleistungen an den Humanistischen Verband Niedersachsen	284.716,07	—	284.716,07	285.000
684 39-0	199	Leistung an die Evangelisch-methodistische Kirche in Norddeutschland	2.556,46	—	2.556,46	3.000
684 40-3	199	Zuschuss an die Landesverbände der Muslime in Niedersachsen e.V. (Schura) und die Türkisch-Islamische Union der Anstalt für Religion e.V. (DITIB) <i>Übertragbar.</i> <i>Ausgaben dürfen nur mit Einwilligung des Ausschusses für Haushalt und Finanzen des LT geleistet werden.</i> <i>*** Die VE darf nur mit Einwilligung des Ausschusses für Haushalt und Finanzen des LT in Anspruch genommen werden.</i>	—	—	—	200.000
684 41-1	199	Zuschuss an die Alevitische Gemeinde Deutschland <i>Übertragbar.</i> <i>Ausgaben dürfen nur mit Einwilligung des Ausschusses für Haushalt und Finanzen des LT geleistet werden.</i> <i>*** Die VE darf nur mit Einwilligung des Ausschusses für Haushalt und Finanzen des LT in Anspruch genommen werden.</i>	—	—	—	100.000
684 42-0	199	Zuschüsse an sonstige Religions- und Weltanschauungsgemeinschaften	—	—	—	—
893 01-0	199	Zuschuss an "Haus der religionen - Zentrum für interreligiöse und kulturelle Bildung e.V."	200.000,00	—	200.000,00	—
894 11-4	199	Zuschüsse für Investitionen zur Erhöhung der Sicherheit jüdischer Einrichtungen	819.104,82	2.480.895,18	3.300.000,00	3.300.000

Aus dem Vorjahr übertragene Haushaltsreste, Vorgriffe (-)	Gesamtsoll (Spalte 7 + 8)	Gegenüber dem Gesamtsoll beträgt die Summe der Einnahmen/Ausgaben mehr/weniger (-) (Spalte 6 - 9)	Über- und außerplanmäßige Ausgaben, Vorgriffe	Begründung der Abweichungen gegenüber dem Gesamtsoll
EUR	EUR	EUR	EUR	
8	9	10	11	12
—	4.000,00	-858,78	—	
—	22.000,00	-3.967,21	—	
100.000,00	100.000,00	—	—	
—	41.396.000,00	-49,13	—	
—	—	—	—	
—	10.387.000,00	-829,13	—	
—	4.426.000,00	-236,62	—	
—	861.000,00	-179,31	—	
—	285.000,00	-283,93	—	
—	3.000,00	-443,54	—	
—	200.000,00	-200.000,00	—	
—	100.000,00	-100.000,00	—	
—	—	—	—	
—	—	200.000,00	200.000,00	893 01: Vgl. Begründung in Anlage I.
—	3.300.000,00	—	—	

Haushaltsjahr 2022

Einzelplan 07 Kultusministerium

Kapitel 0765 Religions- und Weltanschauungsgemeinschaften

Titel	Fkt	Zweckbestimmung	Ist-Einnahmen Ist-Ausgaben	Zu übertragende Haushaltsreste, Vorgriffe (-)	Summe der Einnahmen/ Ausgaben (Spalte 4 + 5)	Haushaltsansatz
			EUR	EUR	EUR	EUR
1	2	3	4	5	6	7
		Abschluss Kapitel 0765				
		5 Sächliche Verwaltungsausgaben, militärische Beschaffungen usw. Ausgaben für den Schuldendienst	21.174,01	—	21.174,01	26.000
		6 Ausgaben für Zuweisungen und Zuschüsse mit Ausnahme für Investitionen	57.455.978,34	—	57.455.978,34	57.658.000
		8 Sonstige Ausgaben für Investitionen und Investitionsfördermaßnahmen	1.019.104,82	2.480.895,18	3.500.000,00	3.300.000
		Summe der Ausgaben	58.496.257,17	2.480.895,18	60.977.152,35	60.984.000
		Zuschuss	58.496.257,17	2.480.895,18	60.977.152,35	60.984.000

Aus dem Vorjahr übertragene Haushaltsreste, Vorgriffe (-) EUR	Gesamtsoll (Spalte 7 + 8) EUR	Gegenüber dem Gesamtsoll beträgt die Summe der Ein- nahmen/Ausgaben mehr/weniger (-) (Spalte 6 - 9) EUR	Über- und außerplanmäßige Ausgaben, Vorgriffe EUR	Begründung der Abweichungen gegenüber dem Gesamtsoll
8	9	10	11	12
—	26.000,00	-4.825,99	—	
100.000,00	57.758.000,00	-302.021,66	—	
—	3.300.000,00	200.000,00	200.000,00	
100.000,00	61.084.000,00	-106.847,65	200.000,00	
100.000,00	61.084.000,00	-106.847,65		

Haushaltsjahr 2022

Einzelplan 07 Kultusministerium

Kapitel 0774 Tageseinrichtungen für Kinder

Titel	Fkt	Zweckbestimmung	Ist-Einnahmen Ist-Ausgaben	Zu übertragende Haushaltsreste, Vorgriffe (-)	Summe der Einnahmen/ Ausgaben (Spalte 4 + 5)	Haushaltsansatz
1	2	3	EUR	EUR	EUR	EUR
E I N N A H M E N						
119 10-1	271	Erstattungen und Einnahmen aus Zinsen <i>Vgl. K-Vermerk zu 633 10, 633 11, 633 13, 633 14, Ausgabetitelgruppe 67 und Ausgabetitelgruppe 70.</i>	—	—	—	—
119 11-0	271	Rückflüsse aus Zuwendungen und Einnahmen aus Zinsen <i>Vgl. K-Vermerk zu 633 10, 633 11, 633 13, 633 14, Ausgabetitelgruppe 67 und Ausgabetitelgruppe 70.</i>	496.259,09	—	496.259,09	—
119 12-8	271	Erstattungen und Einnahmen aus Zinsen im Rahmen der Besonderen Finanzhilfe gem. § 18 a KiTaG <i>Vgl. K-Vermerk zu 633 12.</i>	2.526.401,98	—	2.526.401,98	—
119 13-6	271	Erstattungen und Einnahmen aus Zinsen <i>Vgl. K-Vermerk zu 633 10, 633 11, 633 13, 633 14, Ausgabetitelgruppe 67 und Ausgabetitelgruppe 70.</i>	1.525.818,24	—	1.525.818,24	—
119 14-4	271	Erstattungen und Einnahmen aus Zinsen <i>Vgl. K-Vermerk zu 633 10, 633 11, 633 13, 633 14, Ausgabetitelgruppe 67 und Ausgabetitelgruppe 70.</i>	—	—	—	—
119 62-4	271	Einnahmen aus Teilnehmerbeträgen <i>Vgl. K-Vermerk zu Ausgabetitelgruppe 62.</i>	—	—	—	—
119 63-2	271	Rückflüsse aus Zuwendungen und Einnahmen aus Zinsen <i>Vgl. K-Vermerk zu Ausgabetitelgruppe 63.</i>	7.949,93	—	7.949,93	—
119 67-5	271	Erstattungen und Einnahmen aus Zinsen <i>Vgl. K-Vermerk zu 633 10, 633 11, 633 13, 633 14, Ausgabetitelgruppe 67 und Ausgabetitelgruppe 70.</i>	381.082,88	—	381.082,88	—
119 70-5	271	Erstattung und Einnahmen aus Zinsen <i>Vgl. K-Vermerk zu 633 10, 633 11, 633 13, 633 14, Ausgabetitelgruppe 67 und Ausgabetitelgruppe 70.</i>	663.492,37	—	663.492,37	—
119 73-0	271	Rückflüsse aus Zuwendungen und Einnahmen aus Zinsen <i>Vgl. K-Vermerk zu Ausgabetitelgruppe 73.</i>	—	—	—	—
119 75-6	271	Einnahmen aus Zinsen <i>Vgl. K-Vermerk zu Ausgabetitelgruppe 75.</i>	17.559,52	—	17.559,52	—
119 76-4	271	Einnahmen aus Zinsen <i>Vgl. K-Vermerk zu Ausgabetitelgruppe 76.</i>	88.667,94	—	88.667,94	—
119 79-9	271	Rückflüsse aus Zuwendungen und Einnahmen <i>Vgl. K-Vermerk zu Ausgabetitelgruppe 79.</i>	1.907.383,44	—	1.907.383,44	—
119 81-0	271	Rückflüsse aus Zuwendungen und Einnahmen aus Zinsen <i>Vgl. K-Vermerk zu Ausgabetitelgruppe 81.</i>	115.903,67	—	115.903,67	—
119 83-7	271	Rückflüsse aus Zuwendungen und Einnahmen aus Zinsen <i>Vgl. K-Vermerk zu Ausgabetitelgruppe 83.</i>	110.463,08	—	110.463,08	—
119 90-0	271	Erstattungen und Einnahmen aus Zinsen <i>Vgl. K-Vermerk zu Ausgabetitelgruppe 90.</i>	—	—	—	—
Titelgruppe(n)						
TGr. 68		Bildung im Elementarbereich <i>Vgl. K-Vermerk zu Ausgabetitelgruppe 68.</i>	(17.032,04)	(—)	(17.032,04)	(—)
119 68-3	271	Einnahmen aus Veröffentlichungen	17.032,04	—	17.032,04	—
282 68-1	271	Sonstige Zuschüsse	—	—	—	—

Aus dem Vorjahr übertragene Haushaltsreste, Vorgriffe (-)	Gesamtsoll (Spalte 7 + 8)	Gegenüber dem Gesamtsoll beträgt die Summe der Einnahmen/Ausgaben mehr/weniger (-) (Spalte 6 - 9)	Über- und außerplanmäßige Ausgaben, Vorgriffe	Begründung der Abweichungen gegenüber dem Gesamtsoll
EUR	EUR	EUR	EUR	
8	9	10	11	12
—	—	—	—	
—	—	496.259,09	—	
—	—	2.526.401,98	—	
—	—	1.525.818,24	—	
—	—	—	—	
—	—	—	—	
—	—	7.949,93	—	
—	—	381.082,88	—	
—	—	663.492,37	—	
—	—	—	—	
—	—	17.559,52	—	
—	—	88.667,94	—	
—	—	1.907.383,44	—	
—	—	115.903,67	—	
—	—	110.463,08	—	
—	—	—	—	
(—)	(—)	(17.032,04)	(—)	
—	—	17.032,04	—	
—	—	—	—	

Haushaltsjahr 2022

Einzelplan 07 Kultusministerium

Kapitel 0774 Tageseinrichtungen für Kinder

Titel	Fkt	Zweckbestimmung	Ist-Einnahmen Ist-Ausgaben	Zu übertragende Haushaltsreste, Vorgriffe (-)	Summe der Einnahmen/ Ausgaben (Spalte 4 + 5)	Haushaltsansatz
1	2	3	EUR	EUR	EUR	EUR
TGr. 74		Tageseinrichtungen für Kinder unter 3 Jahren - Investitionsprogramm des Bundes 2008 - 2013 <i>Vgl. K-Vermerk zu Ausgabetitelgruppe 74.</i>	(316.071,35)	(—)	(316.071,35)	(—)
119 74-8	271	Einnahmen aus Zinsen und Erstattungen	316.071,35	—	316.071,35	—
334 74-6	271	Zuweisungen des Bundes für das Investitionsprogramm "Kinderbetreuungsfinanzierung" 2008 - 2013	—	—	—	—
TGr. 77		Tageseinrichtungen für Kinder unter 3 Jahren - Investitionsprogramm des Bundes "Kinderbetreuungsfinanzierung" 2013 - 2014 <i>Vgl. K-Vermerk zu Ausgabetitelgruppe 77.</i>	(19.233,95)	(—)	(19.233,95)	(—)
119 77-2	271	Einnahmen aus Zinsen und Erstattungen	19.233,95	—	19.233,95	—
334 77-0	271	Zuweisungen des Bundes für das Investitionsprogramm "Kinderbetreuungsfinanzierung" 2013-2014	—	—	—	—
TGr. 78		Tageseinrichtungen für Kinder unter 3 Jahren - Investitionsprogramm des Bundes "Kinderbetreuungsfinanzierung" 2015 - 2018 <i>Vgl. K-Vermerk zu Ausgabetitelgruppe 78.</i>	(6.118,87)	(—)	(6.118,87)	(—)
119 78-0	271	Einnahmen aus Zinsen und Erstattungen	6.118,87	—	6.118,87	—
334 78-9	271	Zuweisungen des Bundes für das Investitionsprogramm "Kinderbetreuungsfinanzierung" 2015-2018	—	—	—	—
TGr. 80		Tageseinrichtungen für Kinder unter 3 Jahren - Investitionsprogramm des Bundes "Kinderbetreuungsfinanzierung" 2017 - 2020 <i>Vgl. K-Vermerk zu Ausgabetitelgruppe 80.</i>	(15.099.372,93)	(—)	(15.099.372,93)	(—)
119 80-2	271	Einnahmen aus Zinsen und Erstattungen	150.957,54	—	150.957,54	—
334 80-0	271	Zuweisungen des Bundes für das Investitionsprogramm "Kinderbetreuungsfinanzierung" 2017-2020	14.948.415,39	—	14.948.415,39	—
TGr. 82		Weiterentwicklung der Qualität in der Kindertagesbetreuung und Erhöhung der Teilhabe <i>Vgl. K-Vermerk zu Ausgabetitelgruppe 82.</i>	(340.877,86)	(—)	(340.877,86)	(—)
119 82-9	271	Rückflüsse aus Zuwendungen und Einnahmen aus Zinsen	340.877,86	—	340.877,86	—
334 82-7	271	Zuweisungen des Bundes zur weiteren Stärkung des frühkindlichen Bereichs	—	—	—	—
TGr. 84/85		Tageseinrichtungen für Kinder unter 3 Jahren und über 3 Jahren- Investitionsprogramm des Bundes 2020 - 2021 <i>Vgl. K-Vermerk zu Ausgabetitelgruppe 84/85.</i>	(13.223.529,92)	(—)	(13.223.529,92)	(—)
119 84-5	271	Einnahmen aus Zinsen und Erstattungen von Investitionen aus Bundesmitteln für Kinder unter 3 Jahren	4.011,80	—	4.011,80	—
119 85-3	271	Einnahmen aus Zinsen und Erstattungen von Investitionen aus Bundesmitteln für Kinder über 3 Jahren	—	—	—	—
334 84-3	271	Zuweisungen des Bundes für das Investitionsprogramm "Kinderbetreuungsfinanzierung 2020 - 2021" für Kinder unter 3 Jahren	8.414.615,48	—	8.414.615,48	—
334 85-1	271	Zuweisungen des Bundes für das Investitionsprogramm "Kinderbetreuungsfinanzierung 2020-2021" für Kinder über 3 Jahren	4.804.902,64	—	4.804.902,64	—

Aus dem Vorjahr übertragene Haushaltsreste, Vorgriffe (-)	Gesamtsoll (Spalte 7 + 8)	Gegenüber dem Gesamtsoll beträgt die Summe der Einnahmen/Ausgaben mehr/weniger (-) (Spalte 6 - 9)	Über- und außerplanmäßige Ausgaben, Vorgriffe	Begründung der Abweichungen gegenüber dem Gesamtsoll
EUR	EUR	EUR	EUR	
8	9	10	11	12
(—)	(—)	(316.071,35)	(—)	
—	—	316.071,35	—	
—	—	—	—	
(—)	(—)	(19.233,95)	(—)	
—	—	19.233,95	—	
—	—	—	—	
(—)	(—)	(6.118,87)	(—)	
—	—	6.118,87	—	
—	—	—	—	
(—)	(—)	(15.099.372,93)	(—)	
—	—	150.957,54	—	
—	—	14.948.415,39	—	
(—)	(—)	(340.877,86)	(—)	
—	—	340.877,86	—	
—	—	—	—	
(—)	(—)	(13.223.529,92)	(—)	
—	—	4.011,80	—	
—	—	—	—	
—	—	8.414.615,48	—	
—	—	4.804.902,64	—	

Haushaltsjahr 2022

Einzelplan 07 Kultusministerium

Kapitel 0774 Tageseinrichtungen für Kinder

Titel	Fkt	Zweckbestimmung	Ist-Einnahmen Ist-Ausgaben	Zu übertragende Haushaltsreste, Vorgriffe (-)	Summe der Einnahmen/ Ausgaben (Spalte 4 + 5)	Haushaltsansatz
1	2	3	EUR	EUR	EUR	EUR
A U S G A B E N						
633 10-7	271	Besondere Finanzhilfen nach dem Gesetz über Tageseinrichtungen für Kinder <i>Übertragbar.</i> <i>Die Ausgabe darf überschritten werden bis zur Höhe der Ist-Einnahmen bei 119 10, 119 11, 119 13, 119 14, 119 67 und 119 70.</i> <i>Folgende Ausgaben sind gegenseitig deckungsfä- hig: 633 10, 633 11, 633 13, 633 14, Ausgabeteil- gruppe 67 und Ausgabeteilgruppe 70.</i>	—	—	—	—
633 11-5	271	Sonstige Zuweisungen für die Kindertagespflege an Gemeinden (GV) <i>Übertragbar.</i> <i>Die Ausgabe darf überschritten werden bis zur Höhe der Ist-Einnahmen bei 119 10, 119 11, 119 13, 119 14, 119 67 und 119 70.</i> <i>Vgl. D-Vermerk zu 633 10.</i>	18.854.293,65	22.089.151,85	40.943.445,50	—
633 12-3	271	Besondere Finanzhilfe für Sprachbildung und Sprachförderung <i>Übertragbar.</i> <i>Die Ausgabe darf überschritten werden bis zur Höhe der Ist-Einnahmen bei 119 12.</i>	33.114.504,37	7.056.488,32	40.170.992,69	32.545.000
633 13-1	271	Finanzielle Förderung von Kindertagespflege <i>Übertragbar.</i> <i>Die Ausgabe darf überschritten werden bis zur Höhe der Ist-Einnahmen bei 119 10, 119 11, 119 13, 119 14, 119 67 und 119 70.</i> <i>Vgl. D-Vermerk zu 633 10.</i>	59.534.011,67	1.525.818,24	61.059.829,91	47.158.000
633 14-0	271	Besondere Finanzhilfe für Kräfte in Ausbildung <i>Übertragbar.</i> <i>Die Ausgabe darf überschritten werden bis zur Höhe der Ist-Einnahmen bei 119 10, 119 11, 119 13, 119 14, 119 67 und 119 70.</i> <i>Vgl. D-Vermerk zu 633 10.</i>	—	—	—	—
684 10-0	271	Zuschuss an die Landesarbeitsgemeinschaft El- terninitiativen (IagE)	107.000,00	—	107.000,00	107.000
971 01-0	881	Globale Mehrausgabe im Bereich der frühkindli- chen Bildung	—	—	—	—
Titelgruppe(n)						
TGr. 62		Aus- und Fortbildung von Fachkräften der Jugendhilfe <i>Die Ausgaben der Titelgruppe dürfen überschrit- ten werden bis zur Höhe der Ist-Einnahmen bei 119 62.</i>	(5.300,00)	(—)	(5.300,00)	(27.000)
427 62-0	271	Entschädigung an nebenamtlich und nebenberuf- lich Tätige	5.300,00	—	5.300,00	27.000
527 62-5	271	Reisekostenvergütungen	—	—	—	—
547 62-6	271	Nicht aufteilbare sächliche Verwaltungskosten	—	—	—	—
TGr. 63		Förderung qualitätssteigernder Maßnahmen im frühkindlichen Bereich <i>Übertragbar.</i> <i>Die Ausgaben der Titelgruppe dürfen überschrit- ten werden bis zur Höhe der Ist-Einnahmen bei 119 63.</i> <i>*** Gemäß § 35 Abs. 2 LHO dürfen Ausgaben der Titelgruppe im Rahmen des Verwendungszwecks auch geleistet werden, wenn an anderer Stelle des Landeshaushalts Mittel für denselben Zweck veranschlagt sind.</i>	(151.050,00)	(17.567,00)	(168.617,00)	(162.000)
525 63-0	271	Aus- und Fortbildung	—	—	—	—

Aus dem Vorjahr übertragene Haushaltsreste, Vorgriffe (-) EUR	Gesamtsoll (Spalte 7 + 8) EUR	Gegenüber dem Gesamtsoll beträgt die Summe der Ein- nahmen/Ausgaben mehr/weniger (-) (Spalte 6 - 9) EUR	Über- und außerplanmäßige Ausgaben, Vorgriffe EUR	Begründung der Abweichungen gegenüber dem Gesamtsoll
8	9	10	11	12
—	—	—	—	
40.447.186,41	40.447.186,41	496.259,09	—	
5.099.590,71	37.644.590,71	2.526.401,98	—	
—	47.158.000,00	13.901.829,91	—	
—	—	—	—	
—	107.000,00	—	—	
—	—	—	—	
(—)	(27.000,00)	(-21.700,00)	(—)	
—	27.000,00	-21.700,00	—	
—	—	—	—	
—	—	—	—	
(25.067,00)	(187.067,00)	(-18.450,00)	(—)	
—	—	—	—	

Haushaltsjahr 2022

Einzelplan 07 Kultusministerium

Kapitel 0774 Tageseinrichtungen für Kinder

Titel	Fkt	Zweckbestimmung	Ist-Einnahmen Ist-Ausgaben	Zu übertragende Haushaltsreste, Vorgriffe (-)	Summe der Einnahmen/ Ausgaben (Spalte 4 + 5)	Haushaltsansatz
1	2	3	EUR	EUR	EUR	EUR
526 63-7	271	Sachverständige	—	—	—	—
527 63-3	271	Reisekostenvergütungen	—	—	—	—
547 63-4	271	Nicht aufteilbare sächliche Verwaltungsausgaben	—	—	—	—
633 63-8	271	Zuweisungen an Gemeinden	—	—	—	—
684 63-1	271	Zuweisungen an Sonstige	—	—	—	—
686 63-4	271	Zuschüsse an Sonstige	151.050,00	17.567,00	168.617,00	162.000
TGr. 67		Finanzhilfen nach dem Gesetz über Tageseinrichtungen für Kinder unter drei Jahren Übertragbar. <i>Die Ausgaben der Titelgruppe dürfen überschrit- ten werden bis zur Höhe der Ist-Einnahmen bei 119 10, 119 11, 119 13, 119 14, 119 67 und 119 70. Vgl. D-Vermerk zu 633 10.</i>	(447.182.520,04)	(221.532.083,84)	(668.714.603,88)	(504.303.000)
633 67-0	271	Zuweisungen an Gemeinden	133.833.202,15	34.648.880,73	168.482.082,88	168.101.000
684 67-4	271	Zuschüsse an Sonstige	313.349.317,89	186.883.203,11	500.232.521,00	336.202.000
TGr. 68		Bildung im Elementarbereich Übertragbar. <i>Die Ausgaben der Titelgruppe dürfen überschrit- ten werden bis zur Höhe der Ist-Einnahmen bei Einnahmetitelgruppe 68.</i>	(503.944,30)	(241.458,31)	(745.402,61)	(462.000)
547 68-5	271	Nicht aufteilbare sächliche Verwaltungsausgaben	3.196,12	—	3.196,12	10.000
633 68-9	271	Zuweisungen an Gemeinden (GV)	450,10	—	450,10	75.000
684 68-2	271	Zuschüsse an Sonstige	500.298,08	241.458,31	741.756,39	377.000
TGr. 70		Finanzhilfen nach dem Gesetz über Tageseinrichtungen für Kinder ab drei Jahren Übertragbar. <i>Die Ausgaben der Titelgruppe dürfen überschrit- ten werden bis zur Höhe der Ist-Einnahmen bei 119 10, 119 11, 119 13, 119 14, 119 67 und 119 70. Vgl. D-Vermerk zu 633 10.</i>	(804.870.337,98)	(245.515.128,58)	(1.050.385.466,56)	(876.230.000)
633 70-0	271	Zuweisungen an Gemeinden (GV)	267.271.698,69	18.165.793,68	285.437.492,37	284.774.000
684 70-4	271	Zuschüsse an Sonstige	537.598.639,29	227.349.334,90	764.947.974,19	591.456.000
TGr. 73		Sprachförderung im Elementarbereich Übertragbar. <i>Die Ausgaben der Titelgruppe dürfen überschrit- ten werden bis zur Höhe der Ist-Einnahmen bei 119 73.</i>	(7.839,49)	(—)	(7.839,49)	(—)
525 73-8	271	Aus- und Fortbildung	—	—	—	—
633 73-5	271	Zuweisungen an Gemeinden	7.839,49	—	7.839,49	—
684 73-9	271	Zuschüsse an Sonstige	—	—	—	—
TGr. 74		Tageseinrichtungen für Kinder unter 3 Jahren - Investitionsprogramm des Bundes 2008 - 2013 Übertragbar. <i>Ausgaben der Titelgruppe dürfen nur geleistet werden bis zur Höhe der Ist-Einnahmen bei Ein- nahmetitelgruppe 74.</i>	(387.660,22)	(198.395,69)	(586.055,91)	(—)
671 74-2	271	Erstattungen an den Bund	387.660,22	—	387.660,22	—
883 74-0	271	Sonstige Zuweisungen an Gemeinden und Ge- meindeverbände für Investitionen aus Bundes- mitteln	—	198.395,69	198.395,69	—

Aus dem Vorjahr übertragene Haushaltsreste, Vorgriffe (-)	Gesamtsoll (Spalte 7 + 8)	Gegenüber dem Gesamtsoll beträgt die Summe der Einnahmen/Ausgaben mehr/weniger (-) (Spalte 6 - 9)	Über- und außerplanmäßige Ausgaben, Vorgriffe	Begründung der Abweichungen gegenüber dem Gesamtsoll
EUR	EUR	EUR	EUR	
8	9	10	11	12
—	—	—	—	
—	—	—	—	
—	—	—	—	
—	—	—	—	
—	—	—	—	
25.067,00	187.067,00	-18.450,00	—	
(164.030.521,00)	(668.333.521,00)	(381.082,88)	(—)	
—	168.101.000,00	381.082,88	—	
164.030.521,00	500.232.521,00	—	—	
(293.450,25)	(755.450,25)	(-10.047,64)	(—)	
—	10.000,00	-6.803,88	—	
—	75.000,00	-74.549,90	—	
293.450,25	670.450,25	71.306,14	—	
(185.867.985,86)	(1.062.097.985,86)	(-11.712.519,30)	(—)	
—	284.774.000,00	663.492,37	—	
185.867.985,86	777.323.985,86	-12.376.011,67	—	
(30.714,35)	(30.714,35)	(-22.874,86)	(—)	
—	—	—	—	
30.714,35	30.714,35	-22.874,86	—	
—	—	—	—	
(269.984,56)	(269.984,56)	(316.071,35)	(—)	
—	—	387.660,22	—	
269.984,56	269.984,56	-71.588,87	—	

Haushaltsjahr 2022

Einzelplan 07 Kultusministerium

Kapitel 0774 Tageseinrichtungen für Kinder

Titel	Fkt	Zweckbestimmung	Ist-Einnahmen Ist-Ausgaben	Zu übertragende Haushaltsreste, Vorgriffe (-)	Summe der Einnahmen/ Ausgaben (Spalte 4 + 5)	Haushaltsansatz
1	2	3	EUR	EUR	EUR	EUR
TGr. 75		Tageseinrichtungen für Kinder unter 3 Jahren - Kofinanzierung des Landes 2008 - 2013 <i>Übertragbar.</i> <i>Die Ausgaben der Titelgruppe dürfen überschrit- ten werden bis zur Höhe der Ist-Einnahmen bei 119 75.</i>	(—)	(—)	(—)	(—)
883 75-8	271	Sonstige Zuweisungen an Gemeinden und Ge- meindeverbände für Investitionen aus Landes- mitteln	—	—	—	—
TGr. 76		Landesprog. z. weiteren Ausbau der Betreuungsplätze der unter Dreijährigen in Krippen und in der Tagepflege <i>Übertragbar.</i> <i>Die Ausgaben der Titelgruppe dürfen überschrit- ten werden bis zur Höhe der Ist-Einnahmen bei 119 76.</i> <i>*** Gemäß § 35 Abs. 2 LHO dürfen Ausgaben der Titelgruppe im Rahmen des Verwendungszwecks auch geleistet werden, wenn an anderer Stelle des Landeshaushalts Mittel für denselben Zweck veranschlagt sind.</i>	(19.416.146,57)	(39.076.614,20)	(58.492.760,77)	(11.071.000)
883 76-6	271	Sonstige Zuweisungen an Gemeinden und Ge- meindeverbände für Investitionen aus Landes- mitteln	19.416.146,57	39.076.614,20	58.492.760,77	11.071.000
893 76-1	271	Zuschüsse für Investitionen an Sonstige aus Lan- desmitteln	—	—	—	—
TGr. 77		Tageseinrichtungen für Kinder unter drei Jahren - Investitionsprogramm des Bundes "Kinderbetreuungsfinanzierung" 2013-2014 <i>Übertragbar.</i> <i>Ausgaben der Titelgruppe dürfen nur geleistet werden bis zur Höhe der Ist-Einnahmen bei Ein- nahmetitelgruppe 77.</i>	(19.233,95)	(48.069,70)	(67.303,65)	(—)
671 77-7	271	Erstattungen an den Bund	19.233,95	—	19.233,95	—
883 77-4	271	Sonstige Zuweisungen an Gemeinden und Ge- meindeverbände für Investitionen aus Bundes- mitteln	—	48.069,70	48.069,70	—
TGr. 78		Tageseinrichtungen für Kinder unter drei Jahren - Investitionsprogramm des Bundes "Kinderbetreuungsfinanzierung" 2015-2018 <i>Übertragbar.</i> <i>Ausgaben der Titelgruppe dürfen nur geleistet werden bis zur Höhe der Ist-Einnahmen bei Ein- nahmetitelgruppe 78.</i>	(6.118,87)	(—)	(6.118,87)	(—)
671 78-5	271	Erstattungen an den Bund	6.118,87	—	6.118,87	—
883 78-2	271	Sonstige Zuweisungen an Gemeinden und Ge- meindeverbände für Investitionen aus Bundes- mitteln	—	—	—	—
893 78-8	271	Zuschüsse für Investitionen an Sonstige aus Bun- desmitteln	—	—	—	—
TGr. 79		Integration durch Sprache <i>Übertragbar.</i> <i>Die Ausgaben der Titelgruppe dürfen überschrit- ten werden bis zur Höhe der Ist-Einnahmen bei 119 79.</i>	(599.175,45)	(523.325,50)	(1.122.500,95)	(—)
525 79-7	271	Aus- und Fortbildung	—	—	—	—
633 79-4	271	Sonstige Zuweisungen an Gemeinden	599.175,45	523.325,50	1.122.500,95	—
686 79-0	271	Zuschüsse an Sonstige	—	—	—	—

Aus dem Vorjahr übertragene Haushaltsreste, Vorgriffe (-)	Gesamtsoll (Spalte 7 + 8)	Gegenüber dem Gesamtsoll beträgt die Summe der Einnahmen/Ausgaben mehr/weniger (-) (Spalte 6 - 9)	Über- und außerplanmäßige Ausgaben, Vorgriffe	Begründung der Abweichungen gegenüber dem Gesamtsoll
EUR	EUR	EUR	EUR	
8	9	10	11	12
(—)	(—)	(—)	(—)	
—	—	—	—	
(47.333.092,83)	(58.404.092,83)	(88.667,94)	(—)	
47.333.092,83	58.404.092,83	88.667,94	—	
—	—	—	—	
(48.069,70)	(48.069,70)	(19.233,95)	(—)	
—	—	19.233,95	—	
48.069,70	48.069,70	—	—	
(—)	(—)	(6.118,87)	(—)	
—	—	6.118,87	—	
—	—	—	—	
—	—	—	—	
(1.129.581,15)	(1.129.581,15)	(-7.080,20)	(—)	
—	—	—	—	
1.129.581,15	1.129.581,15	-7.080,20	—	
—	—	—	—	

Haushaltsjahr 2022

Einzelplan 07 Kultusministerium

Kapitel 0774 Tageseinrichtungen für Kinder

Titel	Fkt	Zweckbestimmung	Ist-Einnahmen Ist-Ausgaben	Zu übertragende Haushaltsreste, Vorgriffe (-)	Summe der Einnahmen/ Ausgaben (Spalte 4 + 5)	Haushaltsansatz
1	2	3	EUR	EUR	EUR	EUR
TGr. 80		Tageseinrichtungen für Kinder unter drei Jahren - Investitionsprogramm des Bundes "Kinderbetreuungsfinanzierung" 2017-2020 Übertragbar. <i>Ausgaben der Titelgruppe dürfen nur geleistet werden bis zur Höhe der Ist-Einnahmen bei Ein- nahmetitelgruppe 80.</i>	(15.116.354,18)	(—)	(15.116.354,18)	(—)
671 80-7	271	Erstattungen an den Bund	6.422,37	—	6.422,37	—
883 80-4	271	Sonstige Zuweisungen an Gemeinden und Ge- meindeverbände	15.109.931,81	—	15.109.931,81	—
TGr. 81		Modellvorhaben "Zusammenarbeit Kindertagesstätten und Grundschule" Übertragbar. <i>Die Ausgaben der Titelgruppe dürfen überschrit- ten werden bis zur Höhe der Ist-Einnahmen bei 119 81.</i>	(792.798,50)	(245.288,54)	(1.038.087,04)	(—)
633 81-6	271	Zuweisung an Gemeinden	792.798,50	245.288,54	1.038.087,04	—
684 81-0	271	Zuschüsse an Sonstige	—	—	—	—
TGr. 82		Weiterentwicklung der Qualität in der Kindertagesbetreuung und Erhöhung der Teilhabe Übertragbar. <i>Die Ausgaben der Titelgruppe dürfen überschrit- ten werden bis zur Höhe der Ist-Einnahmen bei Einnahmetitelgruppe 82. *** Gemäß § 17 Abs.1 S.2 LHO ist Absatz 2 der Erläuterung verbindlich.</i>	(98.252.566,04)	(220.633.631,83)	(318.886.197,87)	(169.099.000)
428 82-1	271	Entgelte für Beschäftigungsverhältnisse	—	297.024,43	297.024,43	294.000
525 82-7	271	Aus- und Fortbildung	483.593,46	404.638,84	888.232,30	500.000
547 82-0	271	Nicht aufteilbare sächliche Verwaltungsausgaben	26.022,78	—	26.022,78	—
633 82-4	271	Zuweisungen an Gemeinden	81.542.152,54	167.058.114,46	248.600.267,00	125.000.000
671 82-3	271	Erstattung von Verwaltungskosten an die NBank	—	—	—	—
684 82-8	271	Zuschüsse an Sonstige	14.622.114,59	38.304.536,77	52.926.651,36	27.157.000
883 82-0	271	Sonstige Zuweisungen an Gemeinden und Ge- meindeverbände	1.578.682,67	8.569.317,33	10.148.000,00	10.148.000
893 82-6	271	Zuschüsse für Investitionen an Sonstige	—	6.000.000,00	6.000.000,00	6.000.000
TGr. 83		Landesprogramm zur Schaffung von Kindergartenplätzen (Ü3) Übertragbar. <i>Die Ausgaben der Titelgruppe dürfen überschrit- ten werden bis zur Höhe der Ist-Einnahmen bei 119 83. *** Gemäß § 35 Abs. 2 LHO dürfen Ausgaben im Rahmen des Verwendungszwecks auch geleistet werden, wenn an anderer Stelle des Landeshaus- halts Mittel für denselben Zweck veranschlagt sind.</i>	(7.047.597,65)	(15.034.811,61)	(22.082.409,26)	(5.000.000)
883 83-9	271	Sonstige Zuweisungen an Gemeinden und Ge- meindeverbände	7.047.597,65	15.034.811,61	22.082.409,26	5.000.000
893 83-4	271	Zuschüsse für Investitionen an Sonstige	—	—	—	—

Aus dem Vorjahr übertragene Haushaltsreste, Vorgriffe (-)	Gesamtsoll (Spalte 7 + 8)	Gegenüber dem Gesamtsoll beträgt die Summe der Einnahmen/Ausgaben mehr/weniger (-) (Spalte 6 - 9)	Über- und außerplanmäßige Ausgaben, Vorgriffe	Begründung der Abweichungen gegenüber dem Gesamtsoll
EUR	EUR	EUR	EUR	
8	9	10	11	12
(16.981,25)	(16.981,25)	(15.099.372,93)	(—)	
—	—	6.422,37	—	
16.981,25	16.981,25	15.092.950,56	—	
(1.718.207,71)	(1.718.207,71)	(-680.120,67)	(—)	
1.718.207,71	1.718.207,71	-680.120,67	—	
—	—	—	—	
(149.451.663,19)	(318.550.663,19)	(335.534,68)	(—)	<p>TGr. 82: Die verbindliche Erläuterung lautet: Weiter werden Haushaltsmittel für Leistungen nach der Richtlinie zur Gewährung von Billigkeitsleistungen für Kindertagesbetreuung (RdErl. d. MK v. 16.10.2019, Nds. MBl. S. 1432) besonders zur Verfügung gestellt. Diese beinhaltet</p> <ul style="list-style-type: none"> - insg. 57,758 Mio. EUR für einen Härtefallfonds in den Kindergartenjahren 2018/2019 bis 2020/2021, - rd. 15 Mio. EUR für die Beitragsfreiheit der ersetzenden Kindertagespflege in den Haushaltsjahren 2019 bis 2022 und - 133 Mio. Euro für die zusätzliche Dynamisierung der Jahreswochenstundenpauschalen in den Kindergartenjahren 2019/2020 bis 2022/2023.
638.000,00	932.000,00	-634.975,57	—	
—	500.000,00	388.232,30	—	
—	—	26.022,78	—	
123.600.267,00	248.600.267,00	—	—	
—	—	—	—	
25.213.396,19	52.370.396,19	556.255,17	—	
—	10.148.000,00	—	—	
—	6.000.000,00	—	—	
(18.797.703,72)	(23.797.703,72)	(-1.715.294,46)	(—)	
18.797.703,72	23.797.703,72	-1.715.294,46	—	
—	—	—	—	

Haushaltsjahr 2022

Einzelplan 07 Kultusministerium

Kapitel 0774 Tageseinrichtungen für Kinder

Titel	Fkt	Zweckbestimmung	Ist-Einnahmen Ist-Ausgaben	Zu übertragende Haushaltsreste, Vorgriffe (-)	Summe der Einnahmen/ Ausgaben (Spalte 4 + 5)	Haushaltsansatz
			EUR	EUR	EUR	EUR
1	2	3	4	5	6	7
TGr. 84/85		Tageseinrichtungen für Kinder unter 3 Jahren und über 3 Jahren - Investitionsprogramm des Bundes 2020 - 2021 <i>Übertragbar.</i> <i>Ausgaben der Titelgruppe dürfen nur geleistet werden bis zur Höhe der Ist-Einnahmen bei Ein- nahmetitelgruppe 84/85.</i>	(13.223.529,92)	(—)	(13.223.529,92)	(—)
671 84-0	271	Erstattungen an den Bund	—	—	—	—
883 84-7	271	Sonstige Zuweisungen an Gemeinden und Ge- meindeverbände für Investitionen aus Bundes- mitteln für Kinder unter 3 Jahren	8.418.627,28	—	8.418.627,28	—
883 85-5	271	Sonstige Zuweisungen an Gemeinden und Ge- meindeverbände für Investitionen aus Bundes- mitteln für Kinder über 3 Jahren	4.804.902,64	—	4.804.902,64	—
893 84-2	271	Zuschüsse für Investitionen an Sonstige aus Bun- desmitteln für Kinder unter 3 Jahren	—	—	—	—
893 85-0	271	Zuschüsse für Investitionen an Sonstige aus Bun- desmitteln für Kinder über 3 Jahren	—	—	—	—
TGr. 90		Verwendung des Landesanteils an dem Aufkommen der Spielbankabgabe <i>Übertragbar.</i> <i>Die Ausgaben der Titelgruppe dürfen überschrit- ten werden bis zur Höhe der Ist-Einnahmen bei 119 90.</i> <i>*** Gemäß § 35 Abs. 2 LHO dürfen Ausgaben der Titelgruppe im Rahmen des Verwendungszwecks auch geleistet werden, wenn an anderer Stelle des Landeshaushalts Mittel für denselben Zweck veranschlagt sind.</i>	(67.424,66)	(3.181,80)	(70.606,46)	(22.000)
547 90-1	271	Nicht aufteilbare sächliche Verwaltungsausgaben <i>*** Ausgaben dürfen nur in Höhe des gesetzli- chen Anteils an der Spielbankabgabe (hier 21.750 EUR) geleistet werden.</i>	67.424,66	3.181,80	70.606,46	22.000
686 90-1	271	Zuschüsse an Sonstige	—	—	—	—

Aus dem Vorjahr übertragene Haushaltsreste, Vorgriffe (-) EUR	Gesamtsoll (Spalte 7 + 8) EUR	Gegenüber dem Gesamtsoll beträgt die Summe der Ein- nahmen/Ausgaben mehr/weniger (-) (Spalte 6 - 9) EUR	Über- und außerplanmäßige Ausgaben, Vorgriffe EUR	Begründung der Abweichungen gegenüber dem Gesamtsoll
8	9	10	11	12
(—)	(—)	(13.223.529,92)	(—)	
—	—	—	—	
—	—	8.418.627,28	—	
—	—	4.804.902,64	—	
—	—	—	—	
—	—	—	—	
(48.856,46)	(70.856,46)	(-250,00)	(—)	
48.856,46	70.856,46	-250,00	—	
—	—	—	—	

Haushaltsjahr 2022

Einzelplan 07 Kultusministerium

Kapitel 0774 Tageseinrichtungen für Kinder

Titel	Fkt	Zweckbestimmung	Ist-Einnahmen Ist-Ausgaben	Zu übertragende Haushaltsreste, Vorgriffe (-)	Summe der Einnahmen/ Ausgaben (Spalte 4 + 5)	Haushaltsansatz
			EUR	EUR	EUR	EUR
1	2	3	4	5	6	7
		Abschluss Kapitel 0774				
		1 Verwaltungseinnahmen, Einnahmen aus Schul- dendienst und dergleichen	8.695.285,55	—	8.695.285,55	—
		2 Einnahmen aus Zuweisungen und Zuschüssen mit Ausnahme für Investitionen	—	—	—	—
		3 Einnahmen aus Schuldenaufnahmen, aus Zu- weisungen und Zuschüssen für Investitionen, besondere Finanzierungseinnahmen	28.167.933,51	—	28.167.933,51	—
		Summe der Einnahmen	36.863.219,06	—	36.863.219,06	—
		4 Personalausgaben	5.300,00	297.024,43	302.324,43	321.000
		5 Sächliche Verwaltungsausgaben, militärische Beschaffungen usw. Ausgaben für den Schul- dendienst	580.237,02	407.820,64	988.057,66	532.000
		6 Ausgaben für Zuweisungen und Zuschüsse mit Ausnahme für Investitionen	1.462.297.981,87	704.108.961,41	2.166.406.943,28	1.613.114.000
		8 Sonstige Ausgaben für Investitionen und Inves- tionsfördermaßnahmen	56.375.888,62	68.927.208,53	125.303.097,15	32.219.000
		9 Besondere Finanzierungsausgaben	—	—	—	—
		Summe der Ausgaben	1.519.259.407,51	773.741.015,01	2.293.000.422,52	1.646.186.000
		Zuschuss	1.482.396.188,45	773.741.015,01	2.256.137.203,46	1.646.186.000

Aus dem Vorjahr übertragene Haushaltsreste, Vorgriffe (-) EUR	Gesamtoll (Spalte 7 + 8) EUR	Gegenüber dem Gesamtoll beträgt die Summe der Ein- nahmen/Ausgaben mehr/weniger (-) (Spalte 6 - 9) EUR	Über- und außerplanmäßige Ausgaben, Vorgriffe EUR	Begründung der Abweichungen gegenüber dem Gesamtoll
8	9	10	11	12
—	—	8.695.285,55	—	
—	—	—	—	
—	—	28.167.933,51	—	
—	—	36.863.219,06	—	
638.000,00	959.000,00	-656.675,57	—	
48.856,46	580.856,46	407.201,20	—	
547.455.967,63	2.160.569.967,63	5.836.975,65	—	
66.465.832,06	98.684.832,06	26.618.265,09	—	
—	—	—	—	
614.608.656,15	2.260.794.656,15	32.205.766,37	—	
614.608.656,15	2.260.794.656,15	-4.657.452,69		

Haushaltsjahr 2022

Einzelplan 07 Kultusministerium

Kapitel 0785 Stiftung Niedersächsische Gedenkstätten

Titel	Fkt	Zweckbestimmung	Ist-Einnahmen Ist-Ausgaben	Zu übertragende Haushaltsreste, Vorgriffe (-)	Summe der Einnahmen/ Ausgaben (Spalte 4 + 5)	Haushaltsansatz
1	2	3	EUR	EUR	EUR	EUR
E I N N A H M E N						
119 01-9	153	Sonstige Verwaltungseinnahmen	—	—	—	—
331 03-4	153	Zuweisungen des Bundes für Investitionen <i>Vgl. K-Vermerk zu 894 05.</i>	—	—	—	—
A U S G A B E N						
422 17-0	153	Bezüge und Nebenleistungen der Beamtinnen und Beamten, die der Stiftung gem. § 20 Be- amtStG zugewiesen sind.	150.477,76	—	150.477,76	158.000
684 03-4	153	Finanzhilfe an die "Stiftung Niedersächsische Gedenkstätten" <i>*** Gemäß § 17 Abs. 1 Satz 2 LHO ist der Absatz 1 der Erläuterungen verbindlich.</i>	4.182.000,00	—	4.182.000,00	4.182.000
894 04-7	153	Zuschüsse für investive Maßnahmen zur Förde- rung regionaler Gedenkstätten	1.195.723,39	1.090.755,63	2.286.479,02	1.250.000
894 05-5	153	Zuschüsse des Bundes für Investitionen in Ge- denkstätten <i>Ausgaben dürfen nur geleistet werden bis zur Höhe der Ist-Einnahmen bei 331 03. *** Gemäß § 17 Abs. 1 S. 2 LHO ist die Erläute- rung verbindlich.</i>	—	—	—	—
Abschluss Kapitel 0785						
		1 Verwaltungseinnahmen, Einnahmen aus Schul- dendienst und dergleichen	—	—	—	—
		3 Einnahmen aus Schuldenaufnahmen, aus Zu- weisungen und Zuschüssen für Investitionen, besondere Finanzierungseinnahmen	—	—	—	—
		Summe der Einnahmen	—	—	—	—
		4 Personalausgaben	150.477,76	—	150.477,76	158.000
		6 Ausgaben für Zuweisungen und Zuschüsse mit Ausnahme für Investitionen	4.182.000,00	—	4.182.000,00	4.182.000
		8 Sonstige Ausgaben für Investitionen und Inves- tionsfördermaßnahmen	1.195.723,39	1.090.755,63	2.286.479,02	1.250.000
		Summe der Ausgaben	5.528.201,15	1.090.755,63	6.618.956,78	5.590.000
		Zuschuss	5.528.201,15	1.090.755,63	6.618.956,78	5.590.000

Aus dem Vorjahr übertragene Haushaltsreste, Vorgriffe (-)	Gesamtsoll (Spalte 7 + 8)	Gegenüber dem Gesamtsoll beträgt die Summe der Einnahmen/Ausgaben mehr/weniger (-) (Spalte 6 - 9)	Über- und außerplanmäßige Ausgaben, Vorgriffe	Begründung der Abweichungen gegenüber dem Gesamtsoll
EUR	EUR	EUR	EUR	
8	9	10	11	12
—	—	—	—	
—	—	—	—	
—	158.000,00	-7.522,24	—	
—	4.182.000,00	—	—	
1.131.522,24	2.381.522,24	-95.043,22	—	684 03: Die verbindliche Erläuterung lautet: Schadensfälle, für die keine Versicherungen bestehen, werden aus Haushaltsmitteln des Landes gedeckt. Die Stiftung hat dabei aus ihren Mitteln einen Selbstbehalt in Höhe von 1.000 Euro im Einzelfall, höchstens jedoch 5.000 Euro im Haushaltsjahr selbst zu finanzieren.
—	—	—	—	
—	—	—	—	894 05: Die verbindliche Erläuterung lautet: Veranschlagt sind Ausgaben für die Neugestaltung der Gedenkstätte in der Justizvollzugsanstalt Wolfenbüttel, Teilprojekt III – Errichtung eines Dokumentationszentrums.
—	—	—	—	
—	158.000,00	-7.522,24	—	
—	4.182.000,00	—	—	
1.131.522,24	2.381.522,24	-95.043,22	—	
1.131.522,24	6.721.522,24	-102.565,46	—	
1.131.522,24	6.721.522,24	-102.565,46	—	

Haushaltsjahr 2022
Einzelplan 07 Kultusministerium

Titel	Fkt	Zweckbestimmung	Ist-Einnahmen Ist-Ausgaben	Zu übertragende Haushaltsreste, Vorgriffe (-)	Summe der Einnahmen/ Ausgaben (Spalte 4 + 5)	Haushaltsansatz
1	2	3	EUR	EUR	EUR	EUR
		Gesamtabschluss Einzelplan 07				
		1 Verwaltungseinnahmen, Einnahmen aus Schul- dendienst und dergleichen	39.584.263,73	—	39.584.263,73	14.125.000
		2 Einnahmen aus Zuweisungen und Zuschüssen mit Ausnahme für Investitionen	111.277.365,59	—	111.277.365,59	3.830.000
		3 Einnahmen aus Schuldenaufnahmen, aus Zu- weisungen und Zuschüssen für Investitionen, besondere Finanzierungseinnahmen	36.350.121,92	—	36.350.121,92	—
		Summe der Einnahmen	187.211.751,24	—	187.211.751,24	17.955.000
		4 Personalausgaben	5.386.675.845,01	140.004.757,01	5.526.680.602,02	5.407.154.000
		5 Sächliche Verwaltungsausgaben, militärische Beschaffungen usw. Ausgaben für den Schul- dienst	102.876.633,17	23.642.440,25	126.519.073,42	103.810.000
		6 Ausgaben für Zuweisungen und Zuschüsse mit Ausnahme für Investitionen	2.089.119.945,33	726.181.623,59	2.815.301.568,92	2.151.354.000
		8 Sonstige Ausgaben für Investitionen und Inves- tionsfördermaßnahmen	109.169.840,66	81.727.564,64	190.897.405,30	75.254.000
		9 Besondere Finanzierungsausgaben	4.136.092,58	—	4.136.092,58	-19.703.000
		Summe der Ausgaben	7.691.978.356,75	971.556.385,49	8.663.534.742,24	7.717.869.000
		Zuschuss	7.504.766.605,51	971.556.385,49	8.476.322.991,00	7.699.914.000

Aus dem Vorjahr übertragene Haushaltsreste, Vorgriffe (-)	Gesamtsoll (Spalte 7 + 8)	Gegenüber dem Gesamtsoll beträgt die Summe der Einnahmen/Ausgaben mehr/weniger (-) (Spalte 6 - 9)	Über- und außerplanmäßige Ausgaben, Vorgriffe	Begründung der Abweichungen gegenüber dem Gesamtsoll
EUR	EUR	EUR	EUR	
8	9	10	11	12
—	14.125.000,00	25.459.263,73	—	
—	3.830.000,00	107.447.365,59	—	
—	—	36.350.121,92	—	
—	17.955.000,00	169.256.751,24	—	
141.979.994,27	5.549.133.994,27	-22.453.392,25	67.706,33	
20.745.200,95	124.555.200,95	1.963.872,47	7.401,49	
560.246.494,66	2.711.600.494,66	103.701.074,26	17.546.670,87	
75.563.082,62	150.817.082,62	40.080.322,68	2.784.680,71	
—	-19.703.000,00	23.839.092,58	8.822,32	
798.534.772,50	8.516.403.772,50	147.130.969,74	20.415.281,72	
798.534.772,50	8.498.448.772,50	-22.125.781,50		


Haushaltsrechnung

für das

Haushaltsjahr 2022

Einzelplan 08

**Ministerium für Wirtschaft, Arbeit, Verkehr und
Digitalisierung**



Zusammenstellung

Kapitel	Einnahmen			Ausgaben			Überschuss oder Zuschuss (-)
	Ist-Einnahmen	zu übertragende Einnahmereste	Summe der Einnahmen (Spalte 2 + 3)	Ist-Ausgaben	zu übertragende Ausgabereste, Vorgriffe (-)	Summe der Ausgaben (Spalte 5 + 6)	
	EUR	EUR	EUR	EUR	EUR	EUR	EUR
1	2	3	4	5	6	7	8
08 01	1.359.735,68	—	1.359.735,68	33.352.249,34	302.659,51	33.654.908,85	-32.295.173,17
08 02	124.429.097,56	48.331.405,34	172.760.502,90	248.339.719,39	104.644.747,67	352.984.467,06	-180.223.964,16
08 03	1.450.052,21	—	1.450.052,21	84.579.408,42	70.457.306,69	155.036.715,11	-153.586.662,90
08 04	8.485,14	—	8.485,14	4.717.150,17	6.382.262,63	11.099.412,80	-11.090.927,66
08 11	347.295,62	—	347.295,62	100.000,00	—	100.000,00	247.295,62
08 13	—	—	—	165.000,00	—	165.000,00	-165.000,00
08 18	7.157.010,87	—	7.157.010,87	33.220.750,09	5.543.073,35	38.763.823,44	-31.606.812,57
08 20	88.133.712,44	—	88.133.712,44	436.727.872,10	30.528.075,95	467.255.948,05	-379.122.235,61
08 30	2.045.000,00	—	2.045.000,00	88.663.225,33	10.302.000,00	98.965.225,33	-96.920.225,33
08 91	—	—	—	172.961,16	—	172.961,16	-172.961,16
08 98	—	—	—	—	—	—	—
Summe Epl. 08	224.930.389,52	48.331.405,34	273.261.794,86	930.038.336,00	228.160.125,80	1.158.198.461,80	-884.936.666,94

Zusammenstellung

Einnahmen			Ausgaben			Überschuss oder Zuschuss (-)	gegenüber dem Ergebnis in Sp. 15 bedeutet das Ergebnis in Sp. 8 eine Verbesserung oder Verschlech- terung (-)	Über- und außerplanmäßige Ausgaben, Vorgriffe
Haushaltsansatz	aus dem Vorjahr übertragene Einnahmereste	Gesamtsoll (Spalte 9 + 10)	Haushaltsansatz	aus dem Vorjahr übertragene Ausgaberrreste, Vorgriffe (-)	Gesamtsoll (Spalte 12 + 13)			
EUR	EUR	EUR	EUR	EUR	EUR	EUR	EUR	EUR
9	10	11	12	13	14	15	16	17
1.731.000	—	1.731.000,00	28.734.000	818.006,97	29.552.006,97	-27.821.006,97	-4.474.166,20	4.512,95
140.858.000	57.346.234,23	198.204.234,23	223.926.000	123.480.002,35	347.406.002,35	-149.201.768,12	-31.022.196,04	9.440.812,43
971.000	—	971.000,00	103.915.000	55.654.306,99	159.569.306,99	-158.598.306,99	5.011.644,09	1.327.000,00
300.000	—	300.000,00	6.535.000	5.253.628,51	11.788.628,51	-11.488.628,51	397.700,85	—
—	—	—	100.000	—	100.000,00	-100.000,00	347.295,62	—
—	—	—	165.000	—	165.000,00	-165.000,00	—	—
4.238.000	—	4.238.000,00	30.856.000	4.388.189,16	35.244.189,16	-31.006.189,16	-600.623,41	1.309.509,73
69.843.000	—	69.843.000,00	437.989.000	26.076.163,15	464.065.163,15	-394.222.163,15	15.099.927,54	—
2.045.000	—	2.045.000,00	52.754.000	46.671.000,00	99.425.000,00	-97.380.000,00	459.774,67	—
—	—	—	257.000	—	257.000,00	-257.000,00	84.038,84	—
—	—	—	—	—	—	—	—	—
219.986.000	57.346.234,23	277.332.234,23	885.231.000	262.341.297,13	1.147.572.297,13	-870.240.062,90	-14.696.604,04	12.081.835,11

Übersicht

Kapitel	Bezeichnung	Einnahmen					Gesamteinnahmen
		0	1	2	3	EUR	
		Einnahmen aus Steuern und steuerähnlichen Abgaben sowie EU-Eigenmittel	Verwaltungseinnahmen, Einnahmen aus Schuldendienst und dergleichen	Einnahmen aus Zuweisungen und Zuschüssen mit Ausnahme für Investitionen	Einnahmen aus Schuldenaufnahmen, aus Zuweisungen und Zuschüssen für Investitionen, besondere Finanzierungseinnahmen		
EUR	EUR	EUR	EUR	EUR			
1	2	3	4	5	6	7	
08 01	Ministerium für Wirtschaft, Arbeit, Verkehr und Digitalisierung	—	880.099,89	479.635,79	—	1.359.735,68	
08 02	Allgemeine Bewilligungen im Bereich Wirtschaft	—	2.254.794,86	88.016.958,70	R 82.488.749,34 R 48.331.405,34	172.760.502,90 48.331.405,34	
08 03	Allgemeine Bewilligungen im Bereich Verkehr	—	1.450.052,21	—	—	1.450.052,21	
08 04	Allgemeine Bewilligungen im Bereich Arbeit und Qualifizierung	—	8.485,14	—	—	8.485,14	
08 11	Mess- und Eichwesen (Landesbetrieb)	—	347.295,62	—	—	347.295,62	
08 13	Materialprüfanstalten (Landesbetrieb)	—	—	—	—	—	
08 18	Landesamt für Bergbau, Energie und Geologie (budgetiert)	—	3.811.545,11	3.191.718,64	153.747,12	7.157.010,87	
08 20	Nds. Landesbehörde für Straßenbau und Verkehr (budgetiert)	—	6.804.988,16	81.328.724,28	—	88.133.712,44	
08 30	Häfen- und Schifffahrtsverwaltung	—	—	—	2.045.000,00	2.045.000,00	
08 91	Fachaufgaben der ÄrL	—	—	—	—	—	
08 98	Umsetzung des Konjunkturpakets II im Geschäftsbereich	—	—	—	—	—	
	Rechnungsergebnis für den Einzelplan 08 (Anm.1)	—	15.557.260,99	173.017.037,41	R 84.687.496,46 R 48.331.405,34	273.261.794,86 48.331.405,34	
	Rechnungssoll für den Einzelplan 08 (Anm.2)	—	13.581.000,00	145.385.000,00	R 118.366.234,23 R 57.346.234,23	277.332.234,23 57.346.234,23	
	gegenüber dem Rechnungssoll mehr/weniger (-)	—	1.976.260,99	27.632.037,41	-33.678.737,77	-4.070.439,37	

Anmerk.1: Die Beträge sind die Ist-Einnahmen und Ist-Ausgaben einschl. der am Schluss des Haushaltsjahres verbliebenen Haushaltsreste, deren Höhe jeweils unter den Beträgen mit R bezeichnet ist.

Anmerk.2: Die Beträge sind die Haushaltssollbeträge einschließlich der aus dem Vorjahr übernommenen Haushaltsreste, deren Höhe jeweils unter den Beträgen mit R bezeichnet ist.

Übersicht

Ausgaben							Überschuss oder Zuschuss (-) (Spalte 7 - 14)
4	5	6	7	8	9	Gesamtausgaben	
Personalausgaben	Sächliche Verwal- tungsausgaben, militärische Beschaffungen usw. Ausgaben für den Schuldendienst	Ausgaben für Zuweisungen und Zuschüsse mit Ausnahme für Investitionen	Baumaßnahmen	Sonstige Ausgaben für Investitionen und Investitions- fördermaßnahmen	Besondere Finan- zierungsausgaben		
EUR	EUR	EUR	EUR	EUR	EUR	EUR	
8	9	10	11	12	13	14	15
27.397.325,72	4.432.395,10	1.139.554,78	—	—	685.633,25	33.654.908,85	-32.295.173,17
	R 88.178,61	R 214.480,90				R 302.659,51	
—	1.540.199,74	142.123.065,46	—	209.321.201,86	—	352.984.467,06	-180.223.964,16
	R 308.188,92	R 6.290.738,52		R 98.045.820,23		R 104.644.747,67	
—	280.750,25	18.615.683,41	—	136.140.281,45	—	155.036.715,11	-153.586.662,90
	R 279.924,46			R 70.177.382,23		R 70.457.306,69	
—	31.357,08	11.068.055,72	—	—	—	11.099.412,80	-11.090.927,66
		R 6.382.262,63				R 6.382.262,63	
—	—	100.000,00	—	—	—	100.000,00	247.295,62
—	—	165.000,00	—	—	—	165.000,00	-165.000,00
20.193.322,18	13.465.758,56	3.720.133,43	—	865.333,68	519.275,59	38.763.823,44	-31.606.812,57
	R 4.784.323,84	R 186.407,70		R 572.341,81		R 5.543.073,35	
154.229.017,18	89.587.667,15	5.317.392,07	104.090.016,15	107.290.881,66	6.740.973,84	467.255.948,05	-379.122.235,61
R 1.222,46	R 518.742,40	R 747.600,00		R 29.260.511,09		R 30.528.075,95	
—	60.000,00	6.331.000,00	—	91.574.922,00	999.303,33	98.965.225,33	-96.920.225,33
		R 98.000,00		R 10.204.000,00		R 10.302.000,00	
172.961,16	—	—	—	—	—	172.961,16	-172.961,16
—	—	—	—	—	—	—	—
201.992.626,24	109.398.127,88	188.579.884,87	104.090.016,15	545.192.620,65	8.945.186,01	1.158.198.461,80	-884.936.666,94
R 1.222,46	R 5.979.358,23	R 13.919.489,75		R 208.260.055,36		R 228.160.125,80	
205.102.147,46	115.718.573,29	189.579.246,36	96.778.000,00	539.950.330,02	444.000,00	1.147.572.297,13	-870.240.062,90
R 1.147,46	R 10.809.573,29	R 17.080.246,36		R 234.450.330,02		R 262.341.297,13	
-3.109.521,22	-6.320.445,41	-999.361,49	7.312.016,15	5.242.290,63	8.501.186,01	10.626.164,67	

Haushaltsjahr 2022

Einzelplan 08 Ministerium für Wirtschaft, Arbeit, Verkehr und Digitalisierung

Kapitel 0801 Ministerium für Wirtschaft, Arbeit, Verkehr und Digitalisierung

Titel	Fkt	Zweckbestimmung	Ist-Einnahmen Ist-Ausgaben	Zu übertragende Haushaltsreste, Vorgriffe (-)	Summe der Einnahmen/ Ausgaben (Spalte 4 + 5)	Haushaltsansatz
1	2	3	EUR	EUR	EUR	EUR
		*** Gem. § 17 Abs. 1 S.2 LHO ist die "Allgemeine Erläuterung zum Kapitel" verbindlich.				
		E I N N A H M E N				
111 01-3	011	Gebühren, sonstige Entgelte	197.980,45	—	197.980,45	276.000
111 12-9	751	Luftsicherheitsgebühren	120.177,50	—	120.177,50	590.000
111 13-7	011	Gebühren und Auslagen für Prüfungen der Vergabekammer	241.634,75	—	241.634,75	160.000
111 45-5	011	Prüfungsgebühren <i>Vgl. K-Vermerk zu 427 41.</i>	36.872,00	—	36.872,00	40.000
111 46-3	742	Prüfungsgebühren für die Eisenbahnbetriebsleiterprüfung <i>Vgl. K-Vermerk zu 631 11.</i>	1.610,00	—	1.610,00	—
112 01-0	011	Geldstrafen, Geldbußen und Zwangsgelder (einschl. Gerichts- und Verwaltungskosten)	20.699,88	—	20.699,88	10.000
119 01-4	011	Sonstige Verwaltungseinnahmen	284,31	—	284,31	10.000
119 02-2	011	Einnahmen aus Veröffentlichungen *** Abweichend von § 61 Abs. 1 und § 63 Abs. 4 LHO dürfen Veröffentlichungen unentgeltlich abgegeben werden.	—	—	—	2.000
119 03-0	011	Einnahmen aus Nebentätigkeiten	164.096,00	—	164.096,00	250.000
119 04-9	011	Einnahmen aus dem Verkauf des Firmentickets <i>Vgl. K-Vermerk zu 546 04.</i>	96.745,00	—	96.745,00	—
119 30-8	861	Abwicklung offener Posten aus dem Vorjahr	—	—	—	—
124 01-8	011	Einnahmen aus Vermietung, Verpachtung und Nutzung	—	—	—	—
132 01-0	011	Einnahmen aus der Veräußerung beweglicher Sachen	—	—	—	1.000
235 01-4	011	Zuweisungen der Bundesagentur für Arbeit im Rahmen von Maßnahmen zur Arbeitsbeschaffung	—	—	—	—
261 10-4	011	Erstattung von Verwaltungskosten für die Versicherungsaufsicht	106.276,89	—	106.276,89	93.000
281 17-2	681	Erstattungen von Beihilfepauschalen durch Landesbetriebe	298.500,00	—	298.500,00	299.000
282 11-0	011	Sonstige Zuschüsse Dritter für Gutachten und dergleichen im Verkehrsbereich <i>Vgl. K-Vermerk zu 537 11.</i>	74.858,90	—	74.858,90	—
		A U S G A B E N				
412 04-8	011	Entschädigung an Vorsitzende der Einigungsstellen gem. § 71 Abs.7 Nds. PersVG	—	—	—	1.000
421 01-2	011	Bezüge der Ministerpräsidentin, des Ministerpräsidenten, der Ministerinnen und Minister	220.787,95	—	220.787,95	204.000
421 02-0	011	Bezüge der Ministerpräsidentin, des Ministerpräsidenten, der Ministerinnen und Minister - Übergang	—	—	—	—
422 01-9	011	Bezüge und Nebenleistungen der Beamtinnen, Beamten, Richterinnen und Richter <i>Folgende Ausgaben sind gegenseitig deckungsfähig: 422 01, 422 19, 428 01, 428 03, 0891-422 01, 0891-422 19 und 0891-428 01.</i> *** Gemäß § 17 Abs. 1 S. 2 LHO ist die Erläuterung verbindlich.	17.535.551,73	—	17.535.551,73	25.904.000

Aus dem Vorjahr übertragene Haushaltsreste, Vorgriffe (-)	Gesamtsoll (Spalte 7 + 8)	Gegenüber dem Gesamtsoll beträgt die Summe der Einnahmen/Ausgaben mehr/weniger (-) (Spalte 6 - 9)	Über- und außerplanmäßige Ausgaben, Vorgriffe	Begründung der Abweichungen gegenüber dem Gesamtsoll
EUR	EUR	EUR	EUR	
8	9	10	11	12
				Kapitel 0801: Die verbindliche Erläuterung lautet: 511 01, 514 01, 517 01, 518 01, 518 02, 519 01, 525 01, 525 10, 526 01, 527 01, 527 02, 538 10, 541 11, 546 01, 546 02, 546 03 und 547 12 sind gegenseitig deckungsfähig.
—	276.000,00	-78.019,55	—	
—	590.000,00	-469.822,50	—	
—	160.000,00	81.634,75	—	
—	40.000,00	-3.128,00	—	
—	—	1.610,00	—	
—	10.000,00	10.699,88	—	
—	10.000,00	-9.715,69	—	
—	2.000,00	-2.000,00	—	
—	250.000,00	-85.904,00	—	
—	—	96.745,00	—	422 01: Die verbindliche Erläuterung lautet:
—	—	—	—	Die erste Vorzimmerkraft der Ministerin/des Ministers und der Staatssekretärin/des Staatssekretärs wird für die Dauer der Vorzimmer Tätigkeit übertariflich in Entgeltgruppe 9b TV-L eingruppiert. Die Vorzimmerkraft erhält eine außertarifliche Zulage von 130 Euro (Stand 1.1.2020); dieser Betrag wird bei linearen Tarifierhöhungen angepasst und verdoppelt sich nach zweijähriger Vorzimmer Tätigkeit. Nach sechsjähriger Vorzimmer Tätigkeit wird die Vorzimmerkraft unter Wegfall der Zulage für die weitere Dauer der Vorzimmer Tätigkeit übertariflich in Entgeltgruppe 10 TV-L eingruppiert.
—	1.000,00	-1.000,00	—	Die zweite Vorzimmerkraft der Ministerin/des Ministers und der Staatssekretärin/des Staatssekretärs wird für die Dauer der Vorzimmer Tätigkeit übertariflich in Entgeltgruppe 6 TV-L eingruppiert. Die Vorzimmerkraft erhält eine außertarifliche Zulage in Höhe des Unterschiedsbetrages zwischen den Entgelten nach Entgeltgruppe 6 und Entgeltgruppe 8 TV-L (erfahrungsstufengleich).
—	—	—	—	Die Vorzimmerkräfte der Abteilungsleitungen und der der Staatssekretärin/dem Staatssekretär unmittelbar unterstellten Referatsgruppenleitungen (soweit diese eine Besoldung nach Besoldungsgruppe B 3 erhalten) werden für die Dauer der Vorzimmer Tätigkeit übertariflich in Entgeltgruppe 6 TV-L eingruppiert. Nach zweijähriger Vorzimmer Tätigkeit erhalten sie eine außertarifliche Zulage in Höhe von 50 Euro (Stand 1.1.2020); diese wird bei linearen Tarifierhöhungen angepasst.
—	93.000,00	13.276,89	—	Für Vorzimmerkräfte, die aus nicht von ihnen zu vertretenden Gründen aus dem Vorzimmer ausscheiden, gilt Folgendes:
—	299.000,00	-500,00	—	Die außertariflichen Zulagen werden nach dem Ausscheiden aus dem Vorzimmerdienst abgeschmolzen. Nach sechsjähriger Vorzimmer Tätigkeit bleiben die übertariflichen Eingruppierungen nach Entgeltgruppe 6 TV-L auch nach dem Ausscheiden aus dem Vorzimmerdienst erhalten; die übertarifliche Eingruppierung nach Entgeltgruppe 10 TV-L wandelt sich in eine übertarifliche Eingruppierung nach Entgeltgruppe 9a unter Gewährung einer außertariflichen Zulage, die ebenfalls abgeschmolzen wird.
—	—	74.858,90	—	
—	1.000,00	-1.000,00	—	
—	204.000,00	16.787,95	—	
—	—	—	—	
—	25.904.000,00	-8.368.448,27	—	
				Die verbindliche Erläuterung ist in der Anlage IV ausgebracht. Umgesetzt nach 0701-422 01: 22.932,00 EUR

Haushaltsjahr 2022

Einzelplan 08 Ministerium für Wirtschaft, Arbeit, Verkehr und Digitalisierung

Kapitel 0801 Ministerium für Wirtschaft, Arbeit, Verkehr und Digitalisierung

Titel	Fkt	Zweckbestimmung	Ist-Einnahmen Ist-Ausgaben	Zu übertragende Haushaltsreste, Vorgriffe (-)	Summe der Einnahmen/ Ausgaben (Spalte 4 + 5)	Haushaltsansatz
			EUR	EUR	EUR	EUR
1	2	3	4	5	6	7
422 04-3	011	Anwärterbezüge <i>Die Ausgaben sind einseitig deckungsfähig zulasten 428 04.</i>	—	—	—	—
422 17-5	011	Bezüge für zugewiesene Beamtinnen und Beamte	14.489,95	—	14.489,95	—
422 19-1	011	Altersteilzeitzuschläge <i>Vgl. D-Vermerk zu 422 01.</i>	—	—	—	—
427 01-0	011	Beschäftigungsentgelte für Vertretungs- und Aushilfskräfte	1.630,24	—	1.630,24	18.000
427 02-9	011	Beschäftigungsentgelte an Arbeitnehmerinnen und Arbeitnehmer im Rahmen von Maßnahmen zur Arbeitsbeschaffung	—	—	—	—
427 31-2	011	Entschädigungen für nebenamtliche Kräfte der Ausbildung, Fortbildung und Prüfung	2.640,00	—	2.640,00	4.000
427 39-8	011	Beschäftigungsentgelte für Ersatzkräfte für Landesbedienstete im Mutterschutz	—	—	—	—
427 41-0	011	Entschädigungen für nebenamtliche Kräfte zur Prüfung außerhalb der Verwaltung stehender Personen <i>Übertragbar. Ausgaben dürfen nur geleistet werden bis zu 75 v. H. der Ist-Einnahmen bei 111 45.</i>	27.649,25	—	27.649,25	30.000
428 01-7	011	Entgelte der Arbeitnehmerinnen und Arbeitnehmer <i>Vgl. D-Vermerk zu 422 01.</i>	7.164.150,45	—	7.164.150,45	—
428 03-3	011	Entgelte ständiger, nur stundenweise beschäftigter Arbeitnehmerinnen und Arbeitnehmer <i>Vgl. D-Vermerk zu 422 01.</i>	—	—	—	—
428 04-1	011	Entgelte für Auszubildende <i>Die Ausgaben sind einseitig deckungsfähig zugunsten 422 04.</i>	76.233,08	—	76.233,08	104.000
428 06-8	011	Mehrarbeits- und Überstundenentgelte sowie Zeitzuschläge für Überstunden	—	—	—	—
428 17-3	011	Entgelte der zugewiesenen Arbeitnehmerinnen und Arbeitnehmer	—	—	—	—
441 01-3	841	Beihilfen für Beamtinnen, Beamte, Richterinnen und Richter	2.254.012,18	—	2.254.012,18	2.237.000
441 04-8	841	Beihilfen für Sonstige (z. B. Abgeordnete, Ministerinnen und Minister)	—	—	—	—
441 05-6	011	Beihilfen für Arbeitnehmerinnen und Arbeitnehmer	13.052,04	—	13.052,04	22.000
443 01-6	841	Fürsorgeleistungen	35.716,20	—	35.716,20	46.000
443 02-4	841	Unterstützungen aufgrund der Unterstützungsgrundsätze	—	—	—	—
453 01-1	011	Trennungsgeld oder -entschädigung, Umzugskostenvergütungen	—	—	—	9.000
511 01-1	011	Geschäftsbedarf und Kommunikation sowie Geräte, Ausstattungs- und Ausrüstungsgegenstände, sonstige Gebrauchsgegenstände	291.522,17	—	291.522,17	660.000
514 01-0	011	Haltung von Dienstfahrzeugen und dgl.	32.183,76	—	32.183,76	15.000
517 01-0	011	Bewirtschaftung der Grundstücke, Gebäude und Räume	325.629,71	—	325.629,71	320.000
518 01-6	011	Mieten und Pachten für Grundstücke, Gebäude und Räume	680.218,24	—	680.218,24	630.000
518 02-4	011	Mieten und Pachten für Maschinen, Geräte und Fahrzeuge	67.720,11	—	67.720,11	50.000

Aus dem Vorjahr übertragene Haushaltsreste, Vorgriffe (-)	Gesamtsoll (Spalte 7 + 8)	Gegenüber dem Gesamtsoll beträgt die Summe der Einnahmen/Ausgaben mehr/weniger (-) (Spalte 6 - 9)	Über- und außerplanmäßige Ausgaben, Vorgriffe	Begründung der Abweichungen gegenüber dem Gesamtsoll
EUR	EUR	EUR	EUR	
8	9	10	11	12
—	—	—	—	
—	—	14.489,95	—	
—	—	—	—	
—	18.000,00	-16.369,76	—	
—	—	—	—	
—	4.000,00	-1.360,00	—	
—	—	—	—	
—	30.000,00	-2.350,75	—	
—	—	—	—	
—	—	7.164.150,45	—	
—	—	—	—	
—	104.000,00	-27.766,92	—	
—	—	—	—	
—	—	—	—	
—	2.237.000,00	17.012,18	—	
—	—	—	—	
—	22.000,00	-8.947,96	—	
—	46.000,00	-10.283,80	—	
—	—	—	—	
—	9.000,00	-9.000,00	—	
—	660.000,00	-368.477,83	—	
—	—	—	—	
—	15.000,00	17.183,76	—	
—	320.000,00	5.629,71	—	
—	—	—	—	
—	630.000,00	50.218,24	—	
—	—	—	—	
—	50.000,00	17.720,11	—	

Haushaltsjahr 2022

Einzelplan 08 Ministerium für Wirtschaft, Arbeit, Verkehr und Digitalisierung

Kapitel 0801 Ministerium für Wirtschaft, Arbeit, Verkehr und Digitalisierung

Titel	Fkt	Zweckbestimmung	Ist-Einnahmen	Zu übertragende Haushaltsreste, Vorgriffe (-)	Summe der Einnahmen/ Ausgaben (Spalte 4 + 5)	Haushaltsansatz
			Ist-Ausgaben			
1	2	3	4	5	6	7
519 01-2	011	Kleinere Unterhaltungsarbeiten an Grundstücken, Gebäuden und Räumen	5.042,14	—	5.042,14	8.000
525 01-2	011	Aus- und Fortbildung der Bediensteten *** Kostenbeiträge können durch Absetzen von der Ausgabe vereinnahmt werden.	99.455,34	—	99.455,34	112.000
525 10-1	011	Strategische Planung und Steuerung / Europapolitische Koordinierung	104,10	—	104,10	30.000
525 11-0	011	Personalentwicklungsmaßnahmen Übertragbar.	66.181,82	—	66.181,82	90.000
526 01-9	011	Ausgaben für Sachverständige	20.651,30	—	20.651,30	43.000
526 02-7	011	Gerichtskosten und ähnliche Ausgaben Übertragbar.	1.818,00	33.182,00	35.000,00	35.000
527 01-5	011	Reisekostenvergütungen für Dienstreisen	126.742,11	—	126.742,11	176.000
527 02-3	011	Reisekostenvergütungen für Reisen in Personalvertretungsangelegenheiten und in Angelegenheiten schwerbehinderter Menschen	10.912,08	—	10.912,08	23.000
529 10-7	011	Zur Verfügung der Ministerin oder des Ministers	147,95	—	147,95	5.000
531 10-1	011	Öffentlichkeitsarbeit Übertragbar. *** Kostenbeiträge können durch Absetzen von der Ausgabe vereinnahmt werden.	26.470,97	—	26.470,97	90.000
537 11-8	011	Dienstleistungen Dritter für Maßnahmen im Verkehrsbereich Übertragbar. Die Ausgabe darf überschritten werden bis zur Höhe der Ist-Einnahmen bei 282 11.	125.421,27	—	125.421,27	133.000
538 10-6	011	Dienstleistungen Dritter	17.570,60	—	17.570,60	25.000
541 11-5	011	Ausgaben für Veranstaltungen und dergleichen *** Kostenbeiträge können durch Absetzen von der Ausgabe vereinnahmt werden.	64.699,47	—	64.699,47	95.000
546 01-0	011	Sonstige Ausgaben	—	—	—	5.000
546 02-8	011	Entschädigungs- und Ersatzleistungen an Dritte	5.101,78	—	5.101,78	1.000
546 03-6	011	Umzug und Verlegung von Dienststellen	793,14	—	793,14	1.000
546 04-4	011	Kauf des Firmentickets Übertragbar. Ausgaben dürfen nur geleistet werden bis zur Höhe der Ist-Einnahmen bei 119 04.	108.939,30	-3,39	108.935,91	—
546 09-5	011	Umsatzsteuer	—	—	—	—
546 30-3	861	Abwicklung offener Posten aus dem Vorjahr	—	—	—	—
547 11-3	011	Kosten der Vergabekammer	2.008,34	—	2.008,34	30.000
547 12-1	011	Maßnahmen der Gleichstellungsbeauftragten	1.287,27	—	1.287,27	2.000
631 10-6	751	Erstattung anteiliger Personalkosten für den Flughafenkontrolldienst an den Bund	117.926,15	45.123,88	163.050,03	125.000
631 11-4	742	Erstattung der Aufwendungen für die Durchführung der Eisenbahnbetriebsleiterprüfung an das Eisenbahn-Bundesamt. Übertragbar. Ausgaben dürfen nur geleistet werden bis zur Höhe der Ist-Einnahmen bei 111 46.	5.310,00	—	5.310,00	—
632 11-0	011	Erstattung von Verwaltungsausgaben an Länder *** Abweichend von § 35 LHO fließen Erstattungen den Ausgaben des Titels zu.	72.999,64	—	72.999,64	156.000
632 12-9	011	Kostenerstattung an das Land Nordrhein-Westfalen für die Nutzung der Datenbank OWiSch *** Abweichend von § 35 LHO fließen Erstattungen den Ausgaben des Titels zu.	—	60.000,00	60.000,00	95.000

Aus dem Vorjahr übertragene Haushaltsreste, Vorgriffe (-)	Gesamtsoll (Spalte 7 + 8)	Gegenüber dem Gesamtsoll beträgt die Summe der Einnahmen/Ausgaben mehr/weniger (-) (Spalte 6 - 9)	Über- und außerplanmäßige Ausgaben, Vorgriffe	Begründung der Abweichungen gegenüber dem Gesamtsoll
EUR	EUR	EUR	EUR	
8	9	10	11	12
—	8.000,00	-2.957,86	—	
—	112.000,00	-12.544,66	—	
—	30.000,00	-29.895,90	—	
—	90.000,00	-23.818,18	—	
—	43.000,00	-22.348,70	—	
—	35.000,00	—	—	
—	176.000,00	-49.257,89	—	
—	23.000,00	-12.087,92	—	
—	5.000,00	-4.852,05	—	
—	90.000,00	-63.529,03	—	
—	133.000,00	-7.578,73	—	
—	25.000,00	-7.429,40	—	
—	95.000,00	-30.300,53	—	
—	5.000,00	-5.000,00	—	
—	1.000,00	4.101,78	—	
—	1.000,00	-206,86	—	
12.190,91	12.190,91	96.745,00	3,39	546 04: Vgl. Begründung in Anlage I.
—	—	—	—	
—	—	—	—	
—	30.000,00	-27.991,66	—	
—	2.000,00	-712,73	—	
38.050,03	163.050,03	—	—	
3.700,00	3.700,00	1.610,00	—	
—	156.000,00	-83.000,36	—	
—	95.000,00	-35.000,00	—	

Haushaltsjahr 2022

Einzelplan 08 Ministerium für Wirtschaft, Arbeit, Verkehr und Digitalisierung

Kapitel 0801 Ministerium für Wirtschaft, Arbeit, Verkehr und Digitalisierung

Titel	Fkt	Zweckbestimmung	Ist-Einnahmen Ist-Ausgaben	Zu übertragende Haushaltsreste, Vorgriffe (-)	Summe der Einnahmen/ Ausgaben (Spalte 4 + 5)	Haushaltsansatz
1	2	3	EUR	EUR	EUR	EUR
676 10-0	011	Erstattung von Verwaltungsausgaben an die Europäische Hafenorganisation, Brüssel	7.519,32	—	7.519,32	8.000
686 10-5	011	Mitgliedsbeiträge an Vereine, Verbände und Gesellschaften	9.029,62	—	9.029,62	11.000
697 09-3	681	Zuführungen an Landesbetriebe für Aufwendungen zum Ausgleich von Inanspruchnahmen bei Schadensfällen Dritter	4.509,56	—	4.509,56	—
812 10-0	011	Erwerb von Geräten und sonstigen beweglichen Sachen	—	—	—	—
972 13-2	881	Ressortspezifische Zuschussminderung HPE 2021	—	—	—	-1.594.000
972 19-1	881	Globale Minderausgabe 2019 ff.	—	—	—	-7.000.000
972 20-5	881	Ressortspezifische Zuschussminderung	—	—	—	—
981 10-7	891	Abführung an 13 21 - 381 08	685.633,25	—	685.633,25	686.000
		Titelgruppe(n)				
TGr. 61		Transformationsbegleitung der Automobilindustrie Niedersachsen Übertragbar.	(918.487,02)	(164.357,02)	(1.082.844,04)	(1.313.000)
538 61-0	011	Dienstleistungen Dritter	814.324,48	55.000,00	869.324,48	913.000
547 61-0	011	Nicht aufteilbare sächliche Verwaltungsausgaben	—	—	—	—
686 61-0	011	Sonstige Zuschüsse für laufende Zwecke im Inland	104.162,54	109.357,02	213.519,56	400.000
TGr. 62		Kosten der Luftaufsicht	(638.753,55)	(—)	(638.753,55)	(737.000)
427 62-2	751	Entschädigungen für Luftaufsichtspersonal, das in der Luftaufsicht nebenamtlich tätig ist	49.156,61	—	49.156,61	61.000
547 62-8	751	Nicht aufteilbare sächliche Verwaltungsausgaben *** Kostenbeiträge können durch Absetzen von der Ausgabe vereinnahmt werden.	17.073,18	—	17.073,18	30.000
671 62-0	751	Erstattung von Kosten an Flugplatzhalter	572.523,76	—	572.523,76	646.000
TGr. 63		Clearingstelle Bürokratieabbau Übertragbar.	(309.403,86)	(—)	(309.403,86)	(540.000)
538 63-7	011	Dienstleistungen Dritter	309.403,86	—	309.403,86	540.000
547 63-6	011	Nicht aufteilbare sächliche Verwaltungsausgaben	—	—	—	—
TGr. 65		Kosten der Sicherheitsmaßnahmen auf den Flughäfen Braunschweig-Wolfsburg und Cuxhaven-Nordholz Übertragbar.	(497.217,31)	(—)	(497.217,31)	(915.000)
538 65-3	751	Dienstleistungen Außenstehender	460.095,29	—	460.095,29	840.000
547 65-2	751	Nicht aufteilbare sächliche Verwaltungsausgaben	6.028,73	—	6.028,73	8.000
631 65-3	751	Zuweisungen an den Bund	29.676,09	—	29.676,09	65.000
671 65-5	751	Erstattung von Kosten an die Flughafen Braunschweig-Wolfsburg GmbH	1.417,20	—	1.417,20	2.000
TGr. 66		Kosten der Kommissionen nach dem Gesetz zum Schutz gegen Fluglärm	(2.256,04)	(—)	(2.256,04)	(6.000)
412 66-8	011	Aufwendungen für ehrenamtlich Tätige	2.256,04	—	2.256,04	4.000
547 66-0	011	Nicht aufteilbare sächliche Verwaltungsausgaben	—	—	—	2.000

Aus dem Vorjahr übertragene Haushaltsreste, Vorgriffe (-)	Gesamtsoll (Spalte 7 + 8)	Gegenüber dem Gesamtsoll beträgt die Summe der Einnahmen/Ausgaben mehr/weniger (-) (Spalte 6 - 9)	Über- und außerplanmäßige Ausgaben, Vorgriffe	Begründung der Abweichungen gegenüber dem Gesamtsoll
EUR	EUR	EUR	EUR	
8	9	10	11	12
—	8.000,00	-480,68	—	
—	11.000,00	-1.970,38	—	
—	—	4.509,56	4.509,56	697 09: Vgl. Begründung in Anlage I.
—	—	—	—	
—	-1.594.000,00	1.594.000,00	—	972 13: Die Ressortspezifische Zuschussminderung wurde im Haushaltsvollzug erwirtschaftet.
—	-7.000.000,00	7.000.000,00	—	
—	—	—	—	
—	686.000,00	-366,75	—	972 19: Die Globale Minderausgabe wurde im Haushaltsvollzug erwirtschaftet.
(200.000,00)	(1.513.000,00)	(-430.155,96)	(—)	
200.000,00	1.113.000,00	-243.675,52	—	
—	—	—	—	
—	400.000,00	-186.480,44	—	
(—)	(737.000,00)	(-98.246,45)	(—)	
—	61.000,00	-11.843,39	—	
—	30.000,00	-12.926,82	—	
—	646.000,00	-73.476,24	—	
(564.066,03)	(1.104.066,03)	(-794.662,17)	(—)	
564.066,03	1.104.066,03	-794.662,17	—	
—	—	—	—	
(—)	(915.000,00)	(-417.782,69)	(—)	
—	840.000,00	-379.904,71	—	
—	8.000,00	-1.971,27	—	
—	65.000,00	-35.323,91	—	
—	2.000,00	-582,80	—	
(—)	(6.000,00)	(-3.743,96)	(—)	
—	4.000,00	-1.743,96	—	
—	2.000,00	-2.000,00	—	

Haushaltsjahr 2022

Einzelplan 08 Ministerium für Wirtschaft, Arbeit, Verkehr und Digitalisierung

Kapitel 0801 Ministerium für Wirtschaft, Arbeit, Verkehr und Digitalisierung

Titel	Fkt	Zweckbestimmung	Ist-Einnahmen Ist-Ausgaben	Zu übertragende Haushaltsreste, Vorgriffe (-)	Summe der Einnahmen/ Ausgaben (Spalte 4 + 5)	Haushaltsansatz
1	2	3	EUR	EUR	EUR	EUR
TGr. 98/99		Kosten der Informations- und Kommunikationstechnik	(656.669,98)	(—)	(656.669,98)	(1.578.000)
511 99-2	011	Geschäftsbedarf und Kommunikation sowie Geräte, Ausstattungs- und Ausrüstungsgegen- stände, sonstige Gebrauchsgegenstände	174.595,26	—	174.595,26	120.000
518 98-9	011	Anmietung von Software	—	—	—	—
518 99-7	011	Anmietung von Hardware	—	—	—	—
525 98-5	011	Aus- und Fortbildung der Bediensteten durch IT. N	—	—	—	—
525 99-3	011	Aus- und Fortbildung durch andere Dienstleister	8.909,10	—	8.909,10	20.000
538 98-0	011	Ausgaben für Datenverarbeitung (Aufträge an IT.N)	462.469,86	—	462.469,86	771.000
538 99-8	011	Dienstleistungen "Anderer"	10.695,76	—	10.695,76	667.000
547 99-7	011	Nicht aufteilbare sächliche Verwaltungsausgaben	—	—	—	—
812 98-4	011	Beschaffung von SW/Lizenzen	—	—	—	—
812 99-2	011	Erwerb von Geräten und sonstigen beweglichen Sachen	—	—	—	—
		Abschluss Kapitel 0801				
		1 Verwaltungseinnahmen, Einnahmen aus Schul- dendienst und dergleichen	880.099,89	—	880.099,89	1.339.000
		2 Einnahmen aus Zuweisungen und Zuschüssen mit Ausnahme für Investitionen	479.635,79	—	479.635,79	392.000
		Summe der Einnahmen	1.359.735,68	—	1.359.735,68	1.731.000
		4 Personalausgaben	27.397.325,72	—	27.397.325,72	28.644.000
		5 Sächliche Verwaltungsausgaben, militärische Beschaffungen usw. Ausgaben für den Schul- dendienst	4.344.216,49	88.178,61	4.432.395,10	6.490.000
		6 Ausgaben für Zuweisungen und Zuschüsse mit Ausnahme für Investitionen	925.073,88	214.480,90	1.139.554,78	1.508.000
		8 Sonstige Ausgaben für Investitionen und Inves- titionsfördermaßnahmen	—	—	—	—
		9 Besondere Finanzierungsausgaben	685.633,25	—	685.633,25	-7.908.000
		Summe der Ausgaben	33.352.249,34	302.659,51	33.654.908,85	28.734.000
		Zuschuss	31.992.513,66	302.659,51	32.295.173,17	27.003.000

Aus dem Vorjahr übertragene Haushaltsreste, Vorgriffe (-)	Gesamtsoll (Spalte 7 + 8)	Gegenüber dem Gesamtsoll beträgt die Summe der Einnahmen/Ausgaben mehr/weniger (-) (Spalte 6 - 9)	Über- und außerplanmäßige Ausgaben, Vorgriffe	Begründung der Abweichungen gegenüber dem Gesamtsoll
EUR	EUR	EUR	EUR	
8	9	10	11	12
(—)	(1.578.000,00)	(-921.330,02)	(—)	
—	120.000,00	54.595,26	—	
—	—	—	—	
—	—	—	—	
—	—	—	—	
—	20.000,00	-11.090,90	—	
—	771.000,00	-308.530,14	—	
—	667.000,00	-656.304,24	—	
—	—	—	—	
—	—	—	—	
—	—	—	—	
—	1.339.000,00	-458.900,11	—	
—	392.000,00	87.635,79	—	
—	1.731.000,00	-371.264,32	—	
—	28.644.000,00	-1.246.674,28	—	
776.256,94	7.266.256,94	-2.833.861,84	3,39	
41.750,03	1.549.750,03	-410.195,25	4.509,56	
—	—	—	—	
—	-7.908.000,00	8.593.633,25	—	
818.006,97	29.552.006,97	4.102.901,88	4.512,95	
818.006,97	27.821.006,97	4.474.166,20		

Haushaltsjahr 2022

Einzelplan 08 Ministerium für Wirtschaft, Arbeit, Verkehr und Digitalisierung

Kapitel 0802 Allgemeine Bewilligungen im Bereich Wirtschaft

Titel	Fkt	Zweckbestimmung	Ist-Einnahmen Ist-Ausgaben	Zu übertragende Haushaltsreste, Vorgriffe (-)	Summe der Einnahmen/ Ausgaben (Spalte 4 + 5)	Haushaltsansatz
1	2	3	EUR	EUR	EUR	EUR
E I N N A H M E N						
119 01-8	011	Sonstige Verwaltungseinnahmen	2.228,00	—	2.228,00	100.000
119 41-7	011	Rückzahlung von Überzahlungen	85.098,69	—	85.098,69	220.000
119 43-3	692	Rückzahlung von Überzahlungen aus der Gemeinschaftsaufgabe "Verbesserung der regionalen Wirtschaftsstruktur" (GRW) <i>*** Die Bundesanteile dürfen durch Absetzung von der Einnahme an den Bund verausgabt werden.</i>	527.158,24	—	527.158,24	800.000
119 44-1	692	Rückzahlung von Überzahlungen aus EU-Programmen <i>*** Die EU-Anteile dürfen durch Absetzung von der Einnahme an die EU verausgabt werden.</i>	7,50	—	7,50	—
119 45-0	253	Rückzahlung von Überzahlungen aus dem Aufstiegsfortbildungsförderungsgesetz (AFBG) <i>Vgl. K-Vermerk zu Ausgabetitelgruppe 61. *** Die Bundesanteile dürfen durch Absetzung von der Einnahme an den Bund verausgabt werden.</i>	1.640.302,43	—	1.640.302,43	—
231 01-2 apl.	253	Zuweisungen des Bundes für die Heizkostenpauschale nach § 1 Abs. 2 Satz 1 Nr. 2 HeizkZuschG <i>HV aus Zentraler Haushaltsführung: Vgl. K-Vermerk zu 681 01.</i>	2.134.860,00	—	2.134.860,00	—
231 61-6	253	Zuweisungen des Bundes gemäß Aufstiegsfortbildungsförderungsgesetz (AFBG)	81.765.313,64	—	81.765.313,64	76.986.000
232 63-9	681	Kostenerstattung für das Breitband Kompetenz Zentrum Niedersachsen-Bremen (BZNB) durch die freie Hansestadt Bremen <i>Vgl. K-Vermerk zu Ausgabetitelgruppe 63.</i>	52.306,06	—	52.306,06	—
331 67-0	692	Zuweisungen des Bundes als Anteil zur Gemeinschaftsaufgabe "Verbesserung der regionalen Wirtschaftsstruktur" (GRW) <i>Vgl. K-Vermerk zu Ausgabetitelgruppe 67.</i>	25.000.000,00	48.331.405,34	73.331.405,34	16.503.000
356 01-0	851	Zuführung von Kapitel 50 86 Titel 916 01	—	—	—	12.000.000
356 02-8	851	Zuführung von Sondervermögen an den Landeshaushalt	8.984.344,00	—	8.984.344,00	—
356 03-6	851	Zuführung von Kapitel 5081 Titel 63211	—	—	—	30.000.000
Titelgruppe(n)						
TGr. 73		Zuweisungen des Bundes zur Finanzierung des Leibniz-Instituts für Angewandte Geophysik (LIAG)	(4.237.479,00)	(—)	(4.237.479,00)	(4.249.000)
231 73-0	164	Zuweisung des Bundes gem. Art. 91 b GG für laufende Zwecke	4.064.479,00	—	4.064.479,00	4.076.000
331 73-4	164	Zuweisung des Bundes gem. Art. 91 b GG für Investitionen	173.000,00	—	173.000,00	173.000
TGr. 86		Behebung der vom Hochwasser 2013 verursachten Schäden <i>Vgl. K-Vermerk zu Ausgabetitelgruppe 86.</i>	(—)	(—)	(—)	(—)
234 86-0	691	Sonstige Zuweisungen des Bundes aus dem Aufbauhilfefonds	—	—	—	—
334 86-5	691	Zuweisungen des Bundes aus dem Aufbauhilfefonds für Investitionen	—	—	—	—

Aus dem Vorjahr übertragene Haushaltsreste, Vorgriffe (-)	Gesamtsoll (Spalte 7 + 8)	Gegenüber dem Gesamtsoll beträgt die Summe der Einnahmen/Ausgaben mehr/weniger (-) (Spalte 6 - 9)	Über- und außerplanmäßige Ausgaben, Vorgriffe	Begründung der Abweichungen gegenüber dem Gesamtsoll
EUR	EUR	EUR	EUR	
8	9	10	11	12
—	100.000,00	-97.772,00	—	
—	220.000,00	-134.901,31	—	
—	800.000,00	-272.841,76	—	
—	—	7,50	—	
—	—	1.640.302,43	—	
—	—	2.134.860,00	—	
—	76.986.000,00	4.779.313,64	—	
—	—	52.306,06	—	
57.346.234,23	73.849.234,23	-517.828,89	—	
—	12.000.000,00	-12.000.000,00	—	
—	—	8.984.344,00	—	
—	30.000.000,00	-30.000.000,00	—	
(—)	(4.249.000,00)	(-11.521,00)	(—)	
—	4.076.000,00	-11.521,00	—	
—	173.000,00	—	—	
(—)	(—)	(—)	(—)	
—	—	—	—	
—	—	—	—	

Haushaltsjahr 2022

Einzelplan 08 Ministerium für Wirtschaft, Arbeit, Verkehr und Digitalisierung

Kapitel 0802 Allgemeine Bewilligungen im Bereich Wirtschaft

Titel	Fkt	Zweckbestimmung	Ist-Einnahmen Ist-Ausgaben	Zu übertragende Haushaltsreste, Vorgriffe (-)	Summe der Einnahmen/ Ausgaben (Spalte 4 + 5)	Haushaltsansatz
1	2	3	EUR	EUR	EUR	EUR
A U S G A B E N						
681 01-8 apl.	253	Zuschüsse an die nach dem AFBG Anspruchsbe- rechtigten nach dem HeizkZuschG <i>HV aus Zentraler Haushaltsführung:</i> <i>Übertragbar.</i> <i>Ausgaben dürfen nur geleistet werden bis zur</i> <i>Höhe der Ist-Einnahmen bei 231 01.</i> <i>*** Billigkeitsleistung nach § 53 LHO.</i> <i>Abweichend von § 35 Abs. 1 LHO dürfen Einnah-</i> <i>men von den Ausgaben abgesetzt werden.</i>	2.134.860,00	—	2.134.860,00	—
686 11-7	253	Meisterprämie im Handwerk <i>Übertragbar.</i> <i>Folgende Ausgaben sind gegenseitig deckungsfä-</i> <i>hig: 686 11 und 686 15.</i> <i>*** Billigkeitsleistung nach § 53 LHO</i>	8.716.000,00	—	8.716.000,00	10.000.000
686 12-5	681	Gründungsstipendien <i>Übertragbar.</i>	1.087.000,00	49.000,00	1.136.000,00	2.000.000
686 13-3	681	Förderung Start-up-Zentren <i>Übertragbar.</i>	737.168,27	530.427,37	1.267.595,64	700.000
686 15-0	144	Weiterbildungsprämie für Industriemeister/In- dustriemeisterinnen und anderer Bereiche <i>Vgl. D-Vermerk zu 686 11.</i>	933.000,00	—	933.000,00	1.500.000
884 10-5	692	Zuführung an den Wirtschaftsförderfonds zur Finanzierung von Investitionen Kapitel 50 81	54.051.000,00	—	54.051.000,00	54.051.000
Titelgruppe(n)						
TGr. 61		Maßnahmen nach dem Aufstiegsfortbildungsförderungsgesetz (AFBG) <i>Übertragbar.</i> <i>Die Ausgaben der Titelgruppe dürfen überschrit-</i> <i>ten werden bis zur Höhe der Ist-Einnahmen bei</i> <i>119 45.</i>	(107.498.718,42)	(—)	(107.498.718,42)	(100.523.000)
547 61-3	253	Nicht aufteilbare sächliche Verwaltungsausgaben	—	—	—	24.000
671 61-6	253	Erstattungen an die KfW-Bankengruppe	1.058.376,49	—	1.058.376,49	1.799.000
681 61-1	253	Zuschüsse an die Anspruchsberechtigten	106.440.341,93	—	106.440.341,93	98.700.000
TGr. 62		Luft- und Raumfahrt <i>Übertragbar.</i> <i>*** Gemäß § 35 Abs. 2 LHO dürfen Ausgaben im</i> <i>Rahmen des Verwendungszwecks auch geleistet</i> <i>werden, wenn an anderer Stelle des Landeshaus-</i> <i>halts Mittel für denselben Zweck veranschlagt</i> <i>sind.</i>	(4.813.388,01)	(4.420.718,50)	(9.234.106,51)	(3.000.000)
547 62-1	691	Nicht aufteilbare sächliche Verwaltungsausgaben	13.496,77	—	13.496,77	—
686 62-1	691	Forschung und Entwicklung, sonstige Zuschüsse	4.799.891,24	4.420.718,50	9.220.609,74	3.000.000
891 62-4	691	Zuschüsse für Investitionen an öffentliche Unter- nehmen	—	—	—	—
TGr. 63		Länderzentrum für Digitale Infrastruktur <i>Übertragbar.</i> <i>Die Ausgaben der Titelgruppe dürfen überschrit-</i> <i>ten werden bis zur Höhe der Ist-Einnahmen bei</i> <i>232 63.</i>	(1.456.780,45)	(361.700,74)	(1.818.481,19)	(1.700.000)
538 63-0	681	Dienstleistungen Dritter	859.421,06	308.188,92	1.167.609,98	1.700.000
686 63-0	681	Sonstige Zuschüsse für laufende Zwecke	597.359,39	53.511,82	650.871,21	—

Aus dem Vorjahr übertragene Haushaltsreste, Vorgriffe (-)	Gesamtsoll (Spalte 7 + 8)	Gegenüber dem Gesamtsoll beträgt die Summe der Einnahmen/Ausgaben mehr/weniger (-) (Spalte 6 - 9)	Über- und außerplanmäßige Ausgaben, Vorgriffe	Begründung der Abweichungen gegenüber dem Gesamtsoll
EUR	EUR	EUR	EUR	
8	9	10	11	12
—	—	2.134.860,00	2.134.860,00	apl. 681 01: Vgl. Begründung in Anlage I.
—	10.000.000,00	-1.284.000,00	—	
448.000,00	2.448.000,00	-1.312.000,00	—	
706.164,23	1.406.164,23	-138.568,59	—	
—	1.500.000,00	-567.000,00	—	
—	54.051.000,00	—	—	
(—)	(100.523.000,00)	(6.975.718,42)	(5.335.415,99)	
—	24.000,00	-24.000,00	—	
—	1.799.000,00	-740.623,51	—	
—	98.700.000,00	7.740.341,93	5.335.415,99	681 61: Vgl. Begründung in Anlage I.
(6.400.586,05)	(9.400.586,05)	(-166.479,54)	(—)	
89.708,65	89.708,65	-76.211,88	—	
6.310.877,40	9.310.877,40	-90.267,66	—	
—	—	—	—	
(947.881,88)	(2.647.881,88)	(-829.400,69)	(—)	
90.459,73	1.790.459,73	-622.849,75	—	
857.422,15	857.422,15	-206.550,94	—	

Haushaltsjahr 2022

Einzelplan 08 Ministerium für Wirtschaft, Arbeit, Verkehr und Digitalisierung

Kapitel 0802 Allgemeine Bewilligungen im Bereich Wirtschaft

Titel	Fkt	Zweckbestimmung	Ist-Einnahmen Ist-Ausgaben	Zu übertragende Haushaltsreste, Vorgriffe (-)	Summe der Einnahmen/ Ausgaben (Spalte 4 + 5)	Haushaltsansatz
1	2	3	EUR	EUR	EUR	EUR
TGr. 64		Elektromobilität und Alternative Antriebe <i>Übertragbar.</i> <i>*** Gemäß § 35 Abs. 2 LHO dürfen Ausgaben im Rahmen des Verwendungszwecks auch geleistet werden, wenn an anderer Stelle des Landeshaushalts Mittel für denselben Zweck veranschlagt sind.</i>	(1.576.844,11)	(480.150,95)	(2.056.995,06)	(1.650.000)
518 64-8 apl.	999	Mieten und Pachten	4.961,07	—	4.961,07	—
547 64-8	692	Nicht aufteilbare sächliche Verwaltungsausgaben	94.131,92	—	94.131,92	—
683 64-9	692	Zuschüsse für laufende Zwecke an private Unternehmen	—	—	—	—
686 64-8	692	Sonstige Zuschüsse für laufende Zwecke	100.000,00	430.679,38	530.679,38	1.500.000
812 64-3	692	Erwerb von Elektrofahrzeugen	1.173.222,69	—	1.173.222,69	—
891 64-0	692	Zuschüsse für Investitionen an öffentliche Unternehmen	204.528,43	49.471,57	254.000,00	150.000
892 64-7	692	Zuschüsse für Investitionen an private Unternehmen	—	—	—	—
TGr. 67		Gemeinschaftsaufgabe "Verbesserung der regionalen Wirtschaftsstruktur" (GRW) <i>Übertragbar.</i> <i>Ausgaben der Titelgruppe dürfen nur geleistet werden bis zu 200 v. H. der Ist-Einnahmen bei 331 67.</i> <i>*** Zur Gegenfinanzierung von Bundesmitteln dürfen die Ansätze der Titelgruppe bis zur Höhe von 200 v.H. der Ist-Einnahmen bei 356 02 überschritten werden. Darüber hinaus dürfen die Ansätze der Titelgruppe nur nach Maßgabe des § 37 LHO überschritten werden. Die Verpflichtungsermächtigung der Titelgruppe darf überschritten werden, wenn sichergestellt ist, dass dem Landeshaushalt in den Folgejahren entsprechende Barmittel aus dem Sondervermögen zur Bewältigung der COVID-19-Pandemie oder dem Wirtschaftsförderfonds zugeführt werden.</i>	(44.611.907,53)	(97.996.084,66)	(142.607.992,19)	(33.006.000)
547 67-2	692	Nicht aufteilbare sächliche Verwaltungsausgaben	—	—	—	—
686 67-2	692	Zuschüsse für laufende Zwecke	426.308,91	—	426.308,91	—
883 67-2	692	Zuweisungen für Infrastrukturmaßnahmen an Gemeinden und Gemeindeverbände	—	—	—	5.694.000
892 67-1	691	Zuschüsse für Investitionen an private Betriebe der gewerblichen Wirtschaft	44.185.598,62	97.996.084,66	142.181.683,28	27.312.000
TGr. 73		Leibniz-Institut für Angewandte Geophysik (LIAG) <i>Übertragbar.</i> <i>*** Gem. § 17 Abs. 1 S. 2 LHO ist die Erläuterung zu Titelgruppe 73 hinsichtlich der Übersicht über die Einnahmen und Ausgaben verbindlich.</i>	(8.290.412,49)	(806.665,45)	(9.097.077,94)	(7.631.000)
685 73-0	164	Zuschüsse für laufende Zwecke	7.978.676,49	806.401,45	8.785.077,94	7.319.000

Aus dem Vorjahr übertragene Haushaltsreste, Vorgriffe (-)	Gesamtsoll (Spalte 7 + 8)	Gegenüber dem Gesamtsoll beträgt die Summe der Einnahmen/Ausgaben mehr/weniger (-) (Spalte 6 - 9)	Über- und außerplanmäßige Ausgaben, Vorgriffe	Begründung der Abweichungen gegenüber dem Gesamtsoll																
EUR	EUR	EUR	EUR																	
8	9	10	11	12																
(571.577,53)	(2.221.577,53)	(-164.582,47)	(4.961,07)																	
—	—	4.961,07	4.961,07	apl. 518 64: Vgl. Begründung in Anlage I.																
—	—	94.131,92	—	TGr. 73: Die verbindliche Erläuterung lautet: Übersicht über die Einnahmen und Ausgaben des Leibniz-Instituts für Angewandte Geophysik (LIAG) für 2022																
467.577,53	1.967.577,53	-1.436.898,15	—																	
—	—	1.173.222,69	—																	
104.000,00	254.000,00	—	—																	
—	—	—	—																	
				<table border="1"> <thead> <tr> <th></th> <th>Betrag für 2022 Tsd. EUR</th> <th>Betrag für 2021 Tsd. EUR</th> <th>Istergebnis 2020 Tsd. EUR</th> </tr> </thead> <tbody> <tr> <td>Ausgaben</td> <td>7.760</td> <td>7.966</td> <td>7.966</td> </tr> <tr> <td>Einnahmen</td> <td>129</td> <td>129</td> <td>129</td> </tr> <tr> <td>Fehlbetrag</td> <td>7.631</td> <td>7.837</td> <td>7.837</td> </tr> </tbody> </table>		Betrag für 2022 Tsd. EUR	Betrag für 2021 Tsd. EUR	Istergebnis 2020 Tsd. EUR	Ausgaben	7.760	7.966	7.966	Einnahmen	129	129	129	Fehlbetrag	7.631	7.837	7.837
	Betrag für 2022 Tsd. EUR	Betrag für 2021 Tsd. EUR	Istergebnis 2020 Tsd. EUR																	
Ausgaben	7.760	7.966	7.966																	
Einnahmen	129	129	129																	
Fehlbetrag	7.631	7.837	7.837																	
(110.637.649,98)	(143.643.649,98)	(-1.035.657,79)	(—)	<table border="1"> <thead> <tr> <th></th> <th>2022 Tsd. EUR</th> </tr> </thead> <tbody> <tr> <td colspan="2">Der Fehlbetrag soll gedeckt werden durch:</td> </tr> <tr> <td>1. eigene Mittel des Zuwendungsempfängers</td> <td>0</td> </tr> <tr> <td>2. das Land mit</td> <td>3.382</td> </tr> <tr> <td>3. den Bund mit</td> <td>4.249</td> </tr> <tr> <td>4. sonstige Gebietskörperschaften und öffentliche Hand</td> <td>0</td> </tr> <tr> <td>5. Private</td> <td>0</td> </tr> <tr> <td>Zusammen</td> <td>7.631</td> </tr> </tbody> </table> <p>Von dem Fehlbetrag zu 2. sind in 2022 845 Tsd. EUR (25,0 v. H. des Länderanteils) als Anteil der anderen Länder bei Kapitel 06 03 Titel 232 75 mit veranschlagt. Der Finanzierungsanteil Niedersachsens beträgt danach in 2022 2.527 Tsd. EUR.</p> <p>Der Fehlbetrag zu 3. ist in 2022 bei Kapitel 08 02 Titel 231 73 mit 4.076 Tsd. EUR und bei Titel 331 73 mit 173 Tsd. EUR veranschlagt.</p>		2022 Tsd. EUR	Der Fehlbetrag soll gedeckt werden durch:		1. eigene Mittel des Zuwendungsempfängers	0	2. das Land mit	3.382	3. den Bund mit	4.249	4. sonstige Gebietskörperschaften und öffentliche Hand	0	5. Private	0	Zusammen	7.631
	2022 Tsd. EUR																			
Der Fehlbetrag soll gedeckt werden durch:																				
1. eigene Mittel des Zuwendungsempfängers	0																			
2. das Land mit	3.382																			
3. den Bund mit	4.249																			
4. sonstige Gebietskörperschaften und öffentliche Hand	0																			
5. Private	0																			
Zusammen	7.631																			
—	—	—	—																	
820.787,92	820.787,92	-394.479,01	—																	
—	5.694.000,00	-5.694.000,00	—	Übersicht über die Einnahmen und Ausgaben des Leibniz-Instituts für Angewandte Geophysik (LIAG) für 2023																
109.816.862,06	137.128.862,06	5.052.821,22	—																	
				<table border="1"> <thead> <tr> <th></th> <th>Betrag für 2023 Tsd. EUR</th> <th>Betrag für 2022 Tsd. EUR</th> <th>Istergebnis 2021 Tsd. EUR</th> </tr> </thead> <tbody> <tr> <td>Ausgaben</td> <td>7.966</td> <td>7.760</td> <td>---</td> </tr> <tr> <td>Einnahmen</td> <td>129</td> <td>129</td> <td>---</td> </tr> <tr> <td>Fehlbetrag</td> <td>7.837</td> <td>7.631</td> <td>---</td> </tr> </tbody> </table>		Betrag für 2023 Tsd. EUR	Betrag für 2022 Tsd. EUR	Istergebnis 2021 Tsd. EUR	Ausgaben	7.966	7.760	---	Einnahmen	129	129	---	Fehlbetrag	7.837	7.631	---
	Betrag für 2023 Tsd. EUR	Betrag für 2022 Tsd. EUR	Istergebnis 2021 Tsd. EUR																	
Ausgaben	7.966	7.760	---																	
Einnahmen	129	129	---																	
Fehlbetrag	7.837	7.631	---																	
(1.466.077,94)	(9.097.077,94)	(—)	(—)	<table border="1"> <thead> <tr> <th></th> <th>2023 Tsd. EUR</th> </tr> </thead> <tbody> <tr> <td colspan="2">Der Fehlbetrag soll gedeckt werden durch:</td> </tr> <tr> <td>1. eigene Mittel des Zuwendungsempfängers</td> <td>0</td> </tr> <tr> <td>2. das Land mit</td> <td>7.837</td> </tr> <tr> <td>3. den Bund mit</td> <td>0</td> </tr> <tr> <td>4. sonstige Gebietskörperschaften und öffentliche Hand</td> <td>0</td> </tr> <tr> <td>5. Private</td> <td>0</td> </tr> <tr> <td>Zusammen</td> <td>7.837</td> </tr> </tbody> </table> <p>Der Fehlbetrag für das Haushaltsjahr 2023 ist im Kapitel 08 02 Titel 685 73 mit 7.337 Tsd. EUR und bei Titel 894 73 mit 500 Tsd. EUR veranschlagt.</p>		2023 Tsd. EUR	Der Fehlbetrag soll gedeckt werden durch:		1. eigene Mittel des Zuwendungsempfängers	0	2. das Land mit	7.837	3. den Bund mit	0	4. sonstige Gebietskörperschaften und öffentliche Hand	0	5. Private	0	Zusammen	7.837
	2023 Tsd. EUR																			
Der Fehlbetrag soll gedeckt werden durch:																				
1. eigene Mittel des Zuwendungsempfängers	0																			
2. das Land mit	7.837																			
3. den Bund mit	0																			
4. sonstige Gebietskörperschaften und öffentliche Hand	0																			
5. Private	0																			
Zusammen	7.837																			
1.466.077,94	8.785.077,94	—	—																	

Haushaltsjahr 2022

Einzelplan 08 Ministerium für Wirtschaft, Arbeit, Verkehr und Digitalisierung

Kapitel 0802 Allgemeine Bewilligungen im Bereich Wirtschaft

Titel	Fkt	Zweckbestimmung	Ist-Einnahmen Ist-Ausgaben	Zu übertragende Haushaltsreste, Vorgriffe (-)	Summe der Einnahmen/ Ausgaben (Spalte 4 + 5)	Haushaltsansatz
1	2	3	EUR	EUR	EUR	EUR
894 73-9	164	Zuschüsse für Investitionen	311.736,00	264,00	312.000,00	312.000
TGr. 74		Deutsche Management-Akademie (DMAN) <i>Übertragbar.</i>	(650.000,00)	(—)	(650.000,00)	(650.000)
686 74-5	692	Zuschüsse für laufende Zwecke	620.000,00	—	620.000,00	620.000
893 74-0	692	Zuschüsse für Investitionen	30.000,00	—	30.000,00	30.000
TGr. 76		Mittelstandsfonds <i>Übertragbar.</i>	(2.000.000,00)	(—)	(2.000.000,00)	(2.000.000)
547 76-1	692	Nicht aufteilbare sächliche Verwaltungsausgaben	—	—	—	—
683 76-2	692	Zuschüsse für laufende Zwecke an private Unternehmen	—	—	—	—
892 76-0	692	Zuschüsse für Investitionen an private Unternehmen	2.000.000,00	—	2.000.000,00	2.000.000
TGr. 86		Behebung der vom Hochwasser 2013 verursachten Schäden <i>Übertragbar.</i> <i>Ausgaben der Titelgruppe dürfen nur geleistet werden bis zur Höhe der Ist-Einnahmen bei Einnahmetitelgruppe 86.</i> <i>*** Gemäß § 35 Abs. 2 LHO dürfen Ausgaben im Rahmen des Verwendungszwecks auch geleistet werden, wenn an anderer Stelle des Landeshaushalts Mittel für denselben Zweck veranschlagt sind.</i>	(—)	(—)	(—)	(—)
682 86-3	692	Zuweisungen an öffentliche und sonstige Träger touristischer Infrastruktur	—	—	—	—
683 86-0	691	Zuschüsse an private Unternehmen der gewerblichen Wirtschaft und Angehörige Freier Berufe	—	—	—	—
882 86-2	711	Zuweisungen für Investitionen an Infrastruktureinrichtungen des Landes	—	—	—	—
TGr. 88		Förderung Maritime Wirtschaft <i>Übertragbar.</i>	(9.782.640,11)	(—)	(9.782.640,11)	(5.515.000)
547 88-5	691	Nicht aufteilbare sächliche Verwaltungsausgaben	260.000,00	—	260.000,00	—
633 88-9	652	Sonstige Zuweisungen an Gemeinden und Gemeindeverbände	—	—	—	—
683 88-6	691	Zuschüsse für laufende Zwecke an private Unternehmen	203.344,22	—	203.344,22	515.000
883 88-5	731	Zuweisungen an kommunale Baulastträger	1.563.593,33	—	1.563.593,33	—
892 88-4	691	Zuschüsse für Investitionen an private Unternehmen <i>*** Abweichend von § 35 LHO fließen Erstattungen den Ausgaben des Titels zu.</i>	7.755.702,56	—	7.755.702,56	5.000.000

Aus dem Vorjahr übertragene Haushaltsreste, Vorgriffe (-)	Gesamtoll (Spalte 7 + 8)	Gegenüber dem Gesamtoll beträgt die Summe der Einnahmen/Ausgaben mehr/weniger (-) (Spalte 6 - 9)	Über- und außerplanmäßige Ausgaben, Vorgriffe	Begründung der Abweichungen gegenüber dem Gesamtoll
EUR	EUR	EUR	EUR	
8	9	10	11	12
—	312.000,00	—	—	
(-)	(650.000,00)	(-)	(-)	
—	620.000,00	—	—	
—	30.000,00	—	—	
(-)	(2.000.000,00)	(-)	(-)	
—	—	—	—	
—	—	—	—	
—	2.000.000,00	—	—	
(-)	(-)	(-)	(-)	
—	—	—	—	
—	—	—	—	
—	—	—	—	
(2.302.064,74)	(7.817.064,74)	(1.965.575,37)	(1.965.575,37)	
—	—	260.000,00	—	
250.000,00	250.000,00	-250.000,00	—	
231.151,64	746.151,64	-542.807,42	—	
1.820.913,10	1.820.913,10	-257.319,77	—	
—	5.000.000,00	2.755.702,56	1.965.575,37	892 88: Vgl. Begründung in Anlage I.

Haushaltsjahr 2022

Einzelplan 08 Ministerium für Wirtschaft, Arbeit, Verkehr und Digitalisierung

Kapitel 0802 Allgemeine Bewilligungen im Bereich Wirtschaft

Titel	Fkt	Zweckbestimmung	Ist-Einnahmen Ist-Ausgaben	Zu übertragende Haushaltsreste, Vorgriffe (-)	Summe der Einnahmen/ Ausgaben (Spalte 4 + 5)	Haushaltsansatz
			EUR	EUR	EUR	EUR
1	2	3	4	5	6	7
		Abschluss Kapitel 0802				
		1 Verwaltungseinnahmen, Einnahmen aus Schulden- dienst und dergleichen	2.254.794,86	—	2.254.794,86	1.120.000
		2 Einnahmen aus Zuweisungen und Zuschüssen mit Ausnahme für Investitionen	88.016.958,70	—	88.016.958,70	81.062.000
		3 Einnahmen aus Schuldenaufnahmen, aus Zu- weisungen und Zuschüssen für Investitionen, besondere Finanzierungseinnahmen	34.157.344,00	48.331.405,34	82.488.749,34	58.676.000
		Summe der Einnahmen	124.429.097,56	48.331.405,34	172.760.502,90	140.858.000
		5 Sächliche Verwaltungsausgaben, militärische Beschaffungen usw. Ausgaben für den Schul- dienst	1.232.010,82	308.188,92	1.540.199,74	1.724.000
		6 Ausgaben für Zuweisungen und Zuschüsse mit Ausnahme für Investitionen	135.832.326,94	6.290.738,52	142.123.065,46	127.653.000
		8 Sonstige Ausgaben für Investitionen und Inves- tionsfördermaßnahmen	111.275.381,63	98.045.820,23	209.321.201,86	94.549.000
		Summe der Ausgaben	248.339.719,39	104.644.747,67	352.984.467,06	223.926.000
		Zuschuss	123.910.621,83	56.313.342,33	180.223.964,16	83.068.000

Aus dem Vorjahr übertragene Haushaltsreste, Vorgriffe (-)	Gesamtsoll (Spalte 7 + 8)	Gegenüber dem Gesamtsoll beträgt die Summe der Einnahmen/Ausgaben mehr/weniger (-) (Spalte 6 - 9)	Über- und außerplanmäßige Ausgaben, Vorgriffe	Begründung der Abweichungen gegenüber dem Gesamtsoll
EUR	EUR	EUR	EUR	
8	9	10	11	12
—	1.120.000,00	1.134.794,86	—	
—	81.062.000,00	6.954.958,70	—	
57.346.234,23	116.022.234,23	-33.533.484,89	—	
57.346.234,23	198.204.234,23	-25.443.731,33	—	
180.168,38	1.904.168,38	-363.968,64	4.961,07	
11.558.058,81	139.211.058,81	2.912.006,65	7.470.275,99	
111.741.775,16	206.290.775,16	3.030.426,70	1.965.575,37	
123.480.002,35	347.406.002,35	5.578.464,71	9.440.812,43	
66.133.768,12	149.201.768,12	31.022.196,04		

Haushaltsjahr 2022

Einzelplan 08 Ministerium für Wirtschaft, Arbeit, Verkehr und Digitalisierung

Kapitel 0803 Allgemeine Bewilligungen im Bereich Verkehr

Titel	Fkt	Zweckbestimmung	Ist-Einnahmen Ist-Ausgaben	Zu übertragende Haushaltsreste, Vorgriffe (-)	Summe der Einnahmen/ Ausgaben (Spalte 4 + 5)	Haushaltsansatz
1	2	3	EUR	EUR	EUR	EUR
E I N N A H M E N						
119 01-1	011	Sonstige Verwaltungseinnahmen	40.252,44	—	40.252,44	125.000
119 41-0	011	Rückzahlung von Überzahlungen	1.289.612,85	—	1.289.612,85	600.000
161 10-7	742	Zinseinnahmen von öffentlichen Unternehmen und Einrichtungen	42.751,91	—	42.751,91	43.000
181 10-8	742	Darlehen-Rückflüsse von öffentlichen Unternehmen und Einrichtungen	77.435,01	—	77.435,01	78.000
181 11-6	742	Darlehensrückflüsse von öffentlichen Unternehmen und Einrichtungen	—	—	—	—
272 67-7	741	Einnahmen aus Zuwendungen der EU für Maßnahmen im Verkehrsbereich <i>Vgl. K-Vermerk zu Ausgabeteilgruppe 67.</i>	—	—	—	125.000
A U S G A B E N						
671 10-5	011	Kostenerstattung an die LEA Gesellschaft für Landeseisenbahnaufsicht mbH	1.062.683,41	—	1.062.683,41	1.138.000
861 10-9	742	Darlehen an öffentliche Unternehmen	—	—	—	—
Titelgruppe(n)						
TGr. 61		Zuschüsse an nichtbundeseigene Eisenbahnen Übertragbar.	(1.330.865,52)	(2.051.859,00)	(3.382.724,52)	(2.700.000)
526 61-0	742	Sachverständige, Gerichts- und ähnliche Kosten	—	—	—	—
883 61-7	742	Zuweisungen an Gemeinden (GV) zu den Investitionen eigener Eisenbahnen	—	—	—	—
891 61-0	742	Zuschüsse zu den Investitionen von Eisenbahnunternehmen des privaten Rechts mit mehr als 50 v.H. öffentlicher Beteiligung	1.124.840,64	1.783.001,49	2.907.842,13	2.300.000
892 61-6	742	Zuschüsse zu den Investitionen sonstiger privater Eisenbahnunternehmen	206.024,88	268.857,51	474.882,39	400.000
TGr. 62		Maßnahmen zur Verhütung von Unfällen im Straßenverkehr	(715.000,00)	(—)	(715.000,00)	(715.000)
547 62-5	729	Nicht aufteilbare sächliche Verwaltungsausgaben	—	—	—	—
686 62-5	729	Zuschüsse an die Landesverkehrswacht Nds. e. V. und an andere Organisationen für Maßnahmen zur Unfallverhütung	715.000,00	—	715.000,00	715.000
TGr. 63		Gesetzliche Ausgleichszahlungen an nichtbundeseigene Eisenbahnen Übertragbar.	(6.838.000,00)	(—)	(6.838.000,00)	(5.511.000)
633 63-7	742	Zuweisungen an Gemeinden	—	—	—	—
682 63-8	742	Zuschüsse zu den Betriebskosten von Eisenbahnunternehmen mit mehr als 50 v.H. öffentlicher Beteiligung	4.753.813,36	—	4.753.813,36	3.459.000
683 63-4	742	Zuschüsse zu den Betriebskosten sonstiger privater Eisenbahnunternehmen	2.084.186,64	—	2.084.186,64	2.052.000
TGr. 64		Schüler- und Auszubildenden-Tickets Übertragbar. <i>*** Gemäß § 35 Abs. 2 LHO dürfen Ausgaben der Titelgruppe im Rahmen des Verwendungszwecks auch geleistet werden, wenn an anderer Stelle des Landeshaushalts Mittel für denselben Zweck veranschlagt sind.</i>	(10.000.000,00)	(—)	(10.000.000,00)	(15.000.000)
633 64-5	729	Zahlungen an Gemeinden und Gemeindeverbände	3.745.020,19	—	3.745.020,19	10.800.000

Aus dem Vorjahr übertragene Haushaltsreste, Vorgriffe (-)	Gesamtsoll (Spalte 7 + 8)	Gegenüber dem Gesamtsoll beträgt die Summe der Einnahmen/Ausgaben mehr/weniger (-) (Spalte 6 - 9)	Über- und außerplanmäßige Ausgaben, Vorgriffe	Begründung der Abweichungen gegenüber dem Gesamtsoll
EUR	EUR	EUR	EUR	
8	9	10	11	12
—	125.000,00	-84.747,56	—	
—	600.000,00	689.612,85	—	
—	43.000,00	-248,09	—	
—	78.000,00	-564,99	—	
—	—	—	—	
—	125.000,00	-125.000,00	—	
—	1.138.000,00	-75.316,59	—	
—	—	—	—	
(832.067,93)	(3.532.067,93)	(-149.343,41)	(—)	
—	—	—	—	
—	—	—	—	
607.842,13	2.907.842,13	—	—	
224.225,80	624.225,80	-149.343,41	—	
(—)	(715.000,00)	(—)	(—)	
—	—	—	—	
—	715.000,00	—	—	
(—)	(5.511.000,00)	(1.327.000,00)	(1.327.000,00)	
—	—	—	—	
—	3.459.000,00	1.294.813,36	1.294.813,36	682 63: Vgl. Begründung in Anlage I.
—	2.052.000,00	32.186,64	32.186,64	683 63: Vgl. Begründung in Anlage I.
(—)	(15.000.000,00)	(-5.000.000,00)	(—)	
—	10.800.000,00	-7.054.979,81	—	

Haushaltsjahr 2022

Einzelplan 08 Ministerium für Wirtschaft, Arbeit, Verkehr und Digitalisierung

Kapitel 0803 Allgemeine Bewilligungen im Bereich Verkehr

Titel	Fkt	Zweckbestimmung	Ist-Einnahmen Ist-Ausgaben	Zu übertragende Haushaltsreste, Vorgriffe (-)	Summe der Einnahmen/ Ausgaben (Spalte 4 + 5)	Haushaltsansatz
1	2	3	EUR	EUR	EUR	EUR
637 64-0	729	Zahlungen an Zweckverbände	6.254.979,81	—	6.254.979,81	4.200.000
TGr. 65		Datenraum Mobilität GmbH (DRM GmbH)	(—)	(—)	(—)	(311.000)
547 65-0	791	Nicht aufteilbare sächliche Verwaltungsausgaben	—	—	—	10.000
686 65-0	791	Sonstige Zuschüsse für laufende Zwecke	—	—	—	300.000
823 65-7	791	Erwerb von Beteiligungen	—	—	—	1.000
TGr. 67		Durchführung und Begleitung sonstiger Projekte im Verkehrsbereich <i>Übertragbar.</i> <i>Ausgaben der Titelgruppe dürfen nur geleistet werden bis zur Höhe der Ist-Einnahmen bei 272 67.</i>	(825,79)	(279.924,46)	(280.750,25)	(125.000)
429 67-3	741	Nicht aufteilbare Personalausgaben	—	—	—	—
547 67-6	741	Nicht aufteilbare sächliche Verwaltungsausgaben	825,79	279.924,46	280.750,25	125.000
TGr. 85		Förderung von Investitionen des öffentlichen Personennahverkehrs und des Schienengüterverkehrs <i>Übertragbar.</i> <i>Folgende Ausgaben sind gegenseitig deckungsfähig: Ausgabeteilgruppe 85 und Ausgabeteilgruppe 89.</i> <i>Gegenseitig deckungsfähig sind die VE bei Ausgabeteilgruppe 85 und Ausgabeteilgruppe 89.</i> <i>*** Nicht verbrauchte Ausgabeermächtigungen können mit Einwilligung des MF im folgenden Haushaltsjahr zusätzlich in Anspruch genommen werden.</i>	(32.024.275,32)	(7.432.810,14)	(39.457.085,46)	(15.500.000)
883 85-4	741	Zuweisungen an Gemeinden und Gemeindeverbände	10.852.651,91	5.412.304,89	16.264.956,80	3.800.000
887 85-0	741	Zuweisungen an Zweckverbände	101.469,92	—	101.469,92	—
891 85-7	741	Zuschüsse an private Unternehmen mit mehr als 50 v.H. öffentlicher Beteiligung	20.520.153,49	870.505,25	21.390.658,74	10.000.000
892 85-3	741	Zuschüsse an sonstige private Unternehmen	550.000,00	1.150.000,00	1.700.000,00	1.700.000
TGr. 89		Förderung von Investitionen des öffentlichen Personennahverkehrs (Fahrzeugbeschaffungen) <i>Übertragbar.</i> <i>Vgl. D-Vermerk zu Ausgabeteilgruppe 85.</i> <i>Vgl. VE D-Vermerk zu Ausgabeteilgruppe 85.</i> <i>*** Nicht verbrauchte Ausgabeermächtigungen können mit Einwilligung des MF im folgenden Haushaltsjahr zusätzlich in Anspruch genommen werden.</i>	(32.067.464,93)	(56.533.137,53)	(88.600.602,46)	(59.500.000)
883 89-7	741	Zuweisungen an Gemeinden und Gemeindeverbände	—	—	—	—
887 89-2	741	Zuweisungen an Zweckverbände	—	—	—	—
891 89-0	741	Zuschüsse an private Unternehmen mit mehr als 50 v.H. öffentlicher Beteiligung	15.725.758,92	56.533.137,53	72.258.896,45	59.500.000
892 89-6	741	Zuschüsse an sonstige private Unternehmen	16.341.706,01	—	16.341.706,01	—
TGr. 92		Zuschüsse an nichtbundeseigene Eisenbahnen zur Verbesserung der Hinterlandanbindung der Seehäfen <i>Übertragbar.</i>	(540.293,45)	(4.159.575,56)	(4.699.869,01)	(3.415.000)
883 92-7	742	Zuweisungen an Gemeinden (GV) zu den Investitionen eigener Eisenbahnen	—	—	—	—
891 92-0	742	Zuschüsse zu den Investitionen von Eisenbahnunternehmen des privaten Rechts mit mehr als 50 v.H. öffentlicher Beteiligung	540.293,45	4.159.575,56	4.699.869,01	3.415.000

Aus dem Vorjahr übertragene Haushaltsreste, Vorgriffe (-)	Gesamtsoll (Spalte 7 + 8)	Gegenüber dem Gesamtsoll beträgt die Summe der Einnahmen/Ausgaben mehr/weniger (-) (Spalte 6 - 9)	Über- und außerplanmäßige Ausgaben, Vorgriffe	Begründung der Abweichungen gegenüber dem Gesamtsoll
EUR	EUR	EUR	EUR	
8	9	10	11	12
—	4.200.000,00	2.054.979,81	—	
(—)	(311.000,00)	(-311.000,00)	(—)	
—	10.000,00	-10.000,00	—	
—	300.000,00	-300.000,00	—	
—	1.000,00	-1.000,00	—	
(280.750,25)	(405.750,25)	(-125.000,00)	(—)	
—	—	—	—	
280.750,25	405.750,25	-125.000,00	—	
(23.957.085,46)	(39.457.085,46)	(—)	(—)	
12.464.956,80	16.264.956,80	—	—	
—	—	101.469,92	—	
11.492.128,66	21.492.128,66	-101.469,92	—	
—	1.700.000,00	—	—	
(29.100.602,46)	(88.600.602,46)	(—)	(—)	
—	—	—	—	
—	—	—	—	
29.100.602,46	88.600.602,46	-16.341.706,01	—	
—	—	16.341.706,01	—	
(1.483.800,89)	(4.898.800,89)	(-198.931,88)	(—)	
—	—	—	—	
1.483.800,89	4.898.800,89	-198.931,88	—	

Haushaltsjahr 2022

Einzelplan 08 Ministerium für Wirtschaft, Arbeit, Verkehr und Digitalisierung

Kapitel 0803 Allgemeine Bewilligungen im Bereich Verkehr

Titel	Fkt	Zweckbestimmung	Ist-Einnahmen Ist-Ausgaben	Zu übertragende Haushaltsreste, Vorgriffe (-)	Summe der Einnahmen/ Ausgaben (Spalte 4 + 5)	Haushaltsansatz
1	2	3	EUR	EUR	EUR	EUR
892 92-6	742	Zuschüsse zu den Investitionen sonstiger privater Eisenbahnunternehmen	—	—	—	—
		Abschluss Kapitel 0803				
		1 Verwaltungseinnahmen, Einnahmen aus Schuldendienst und dergleichen	1.450.052,21	—	1.450.052,21	846.000
		2 Einnahmen aus Zuweisungen und Zuschüssen mit Ausnahme für Investitionen	—	—	—	125.000
		Summe der Einnahmen	1.450.052,21	—	1.450.052,21	971.000
		4 Personalausgaben	—	—	—	—
		5 Sächliche Verwaltungsausgaben, militärische Beschaffungen usw. Ausgaben für den Schuldendienst	825,79	279.924,46	280.750,25	135.000
		6 Ausgaben für Zuweisungen und Zuschüsse mit Ausnahme für Investitionen	18.615.683,41	—	18.615.683,41	22.664.000
		8 Sonstige Ausgaben für Investitionen und Investitionsfördermaßnahmen	65.962.899,22	70.177.382,23	136.140.281,45	81.116.000
		Summe der Ausgaben	84.579.408,42	70.457.306,69	155.036.715,11	103.915.000
		Zuschuss	83.129.356,21	70.457.306,69	153.586.662,90	102.944.000

Aus dem Vorjahr übertragene Haushaltsreste, Vorgriffe (-)	Gesamtsoll (Spalte 7 + 8)	Gegenüber dem Gesamtsoll beträgt die Summe der Einnahmen/Ausgaben mehr/weniger (-) (Spalte 6 - 9)	Über- und außerplanmäßige Ausgaben, Vorgriffe	Begründung der Abweichungen gegenüber dem Gesamtsoll
EUR	EUR	EUR	EUR	
8	9	10	11	12
—	—	—	—	
—	846.000,00	604.052,21	—	
—	125.000,00	-125.000,00	—	
—	971.000,00	479.052,21	—	
—	—	—	—	
280.750,25	415.750,25	-135.000,00	—	
—	22.664.000,00	-4.048.316,59	1.327.000,00	
55.373.556,74	136.489.556,74	-349.275,29	—	
55.654.306,99	159.569.306,99	-4.532.591,88	1.327.000,00	
55.654.306,99	158.598.306,99	-5.011.644,09		

Haushaltsjahr 2022

Einzelplan 08 Ministerium für Wirtschaft, Arbeit, Verkehr und Digitalisierung

Kapitel 0804 Allgemeine Bewilligungen im Bereich Arbeit und Qualifizierung

Titel	Fkt	Zweckbestimmung	Ist-Einnahmen Ist-Ausgaben	Zu übertragende Haushaltsreste, Vorgriffe (-)	Summe der Einnahmen/ Ausgaben (Spalte 4 + 5)	Haushaltsansatz
1	2	3	EUR	EUR	EUR	EUR
E I N N A H M E N						
119 01-5	253	Sonstige Verwaltungseinnahmen	27,68	—	27,68	50.000
119 41-4	253	Rückzahlung von Überzahlungen aus Landesmitteln	8.457,46	—	8.457,46	250.000
A U S G A B E N						
685 11-8	253	Arbeitsförderung - Arbeit und Qualifizierung, Verbesserung der Qualität der Arbeit sowie Modellprojekte der Arbeitsmarktpolitik <i>Übertragbar.</i> <i>Folgende Ausgaben sind gegenseitig deckungsfähig: 685 11 und Ausgabeteilgruppe 84.</i> <i>*** Gemäß § 35 Abs. 2 LHO dürfen Ausgaben im Rahmen des Verwendungszwecks auch geleistet werden, wenn an anderer Stelle des Landeshaushalts Mittel für denselben Zweck veranschlagt sind.</i>	4.685.793,09	6.382.262,63	11.068.055,72	6.450.000
685 12-6	253	Sozialer Arbeitsmarkt - Langzeitarbeitslose <i>Übertragbar.</i> <i>*** Gemäß § 35 Abs. 2 LHO dürfen Ausgaben im Rahmen des Verwendungszwecks auch geleistet werden, wenn an anderer Stelle des Landeshaushalts Mittel für denselben Zweck veranschlagt sind.</i>	—	—	—	—
Titelgruppe(n)						
TGr. 84		Kosten für Konferenzen, Tagungen und Gutachten im Zusammenhang mit dem Bereich Arbeit und Qualifizierung <i>Übertragbar.</i> <i>Vgl. D-Vermerk zu 685 11.</i>	(31.357,08)	(—)	(31.357,08)	(85.000)
531 84-6	253	Veröffentlichungen	—	—	—	—
538 84-0	253	Dienstleistungen Außenstehender	—	—	—	—
547 84-0	253	Nicht aufteilbare sächliche Verwaltungsausgaben	31.357,08	—	31.357,08	85.000
Abschluss Kapitel 0804						
		1 Verwaltungseinnahmen, Einnahmen aus Schuldendienst und dergleichen	8.485,14	—	8.485,14	300.000
		Summe der Einnahmen	8.485,14	—	8.485,14	300.000
		5 Sächliche Verwaltungsausgaben, militärische Beschaffungen usw. Ausgaben für den Schuldendienst	31.357,08	—	31.357,08	85.000
		6 Ausgaben für Zuweisungen und Zuschüsse mit Ausnahme für Investitionen	4.685.793,09	6.382.262,63	11.068.055,72	6.450.000
		Summe der Ausgaben	4.717.150,17	6.382.262,63	11.099.412,80	6.535.000
		Zuschuss	4.708.665,03	6.382.262,63	11.090.927,66	6.235.000

Aus dem Vorjahr übertragene Haushaltsreste, Vorgriffe (-)	Gesamtsoll (Spalte 7 + 8)	Gegenüber dem Gesamtsoll beträgt die Summe der Einnahmen/Ausgaben mehr/weniger (-) (Spalte 6 - 9)	Über- und außerplanmäßige Ausgaben, Vorgriffe	Begründung der Abweichungen gegenüber dem Gesamtsoll
EUR	EUR	EUR	EUR	
8	9	10	11	12
—	50.000,00	-49.972,32	—	
—	250.000,00	-241.542,54	—	
5.253.628,51	11.703.628,51	-635.572,79	—	
—	—	—	—	
(—)	(85.000,00)	(-53.642,92)	(—)	
—	—	—	—	
—	—	—	—	
—	85.000,00	-53.642,92	—	
—	300.000,00	-291.514,86	—	
—	300.000,00	-291.514,86	—	
—	85.000,00	-53.642,92	—	
5.253.628,51	11.703.628,51	-635.572,79	—	
5.253.628,51	11.788.628,51	-689.215,71	—	
5.253.628,51	11.488.628,51	-397.700,85	—	

Haushaltsjahr 2022

Einzelplan 08 Ministerium für Wirtschaft, Arbeit, Verkehr und Digitalisierung

Kapitel 0811 Mess- und Eichwesen (Landesbetrieb)

Titel	Fkt	Zweckbestimmung	Ist-Einnahmen Ist-Ausgaben	Zu übertragende Haushaltsreste, Vorgriffe (-)	Summe der Einnahmen/ Ausgaben (Spalte 4 + 5)	Haushaltsansatz
1	2	3	EUR	EUR	EUR	EUR
		E I N N A H M E N				
121 02-0	681	Ablieferungen des Landesbetriebs Mess- und Eichwesen	347.295,62	—	347.295,62	—
		A U S G A B E N				
682 01-3	681	Zuführungen an den Landesbetrieb Mess- und Eichwesen für laufende Zwecke	100.000,00	—	100.000,00	100.000
891 01-1	681	Zuführungen an den Landesbetrieb Mess- und Eichwesen für Investitionen	—	—	—	—
		Abschluss Kapitel 0811				
		1 Verwaltungseinnahmen, Einnahmen aus Schuldendienst und dergleichen	347.295,62	—	347.295,62	—
		Summe der Einnahmen	347.295,62	—	347.295,62	—
		6 Ausgaben für Zuweisungen und Zuschüsse mit Ausnahme für Investitionen	100.000,00	—	100.000,00	100.000
		8 Sonstige Ausgaben für Investitionen und Investitionsfördermaßnahmen	—	—	—	—
		Summe der Ausgaben	100.000,00	—	100.000,00	100.000
		Zuschuss	—	—	—	100.000
		Überschuss	247.295,62	—	247.295,62	—

Aus dem Vorjahr übertragene Haushaltsreste, Vorgriffe (-) EUR	Gesamtsoll (Spalte 7 + 8) EUR	Gegenüber dem Gesamtsoll beträgt die Summe der Ein- nahmen/Ausgaben mehr/weniger (-) (Spalte 6 - 9) EUR	Über- und außerplanmäßige Ausgaben, Vorgriffe EUR	Begründung der Abweichungen gegenüber dem Gesamtsoll
8	9	10	11	12
—	—	347.295,62	—	
—	100.000,00	—	—	
—	—	—	—	
—	—	347.295,62	—	
—	—	347.295,62	—	
—	100.000,00	—	—	
—	—	—	—	
—	100.000,00	—	—	
—	100.000,00	—	—	
—	—	347.295,62	—	

**Soll-Ist-Vergleich des Wirtschaftsplans
für den Landesbetrieb
Mess- und Eichwesen
Niedersachsen
(MEN)**

für das Geschäftsjahr 2022

Soll-Ist-Vergleich des Wirtschaftsplans für den Landesbetrieb Mess- und Eichwesen Niedersachsen (MEN)

A. Finanzplan für das Geschäftsjahr 2022

Positionsbezeichnung	Soll 2022 EUR	Ist 2022 EUR	Abweichungen mehr/ - weniger EUR
I. Liquiditätsbedarf			
1. Investitionen gemäß VV-HNds.:			
- Bebaute Grundstücke	0	0	0
- Unbebaute Grundstücke	0	0	0
- Gebäude	0	5.115	5.115
- Maschinen und Anlagen	220.000	357.576	137.576
- Fahrzeuge	504.000	66.508	-437.492
- Betriebs- und Geschäftsausstattung	194.000	382.372	188.372
Summe 1.:	918.000	811.571	-106.429
2. Sonstige Investitionen:			
- Gebäude	0	0	0
- Maschinen und Anlagen	0	0	0
- Fahrzeuge	0	0	0
- Betriebs- und Geschäftsausstattung	0	11.478	11.478
Summe 2.:	0	11.478	11.478
3. Sonstiger Liquiditätsbedarf:			
- Jahresfehlbetrag laut Erfolgsplan	0	678.008	678.008
- Geldabfluss ohne Gewinnminderung	0	0	0
- Ablieferung an den Landeshaushalt	0	347.296	347.296
- Bildung von Rücklagen	0	502.014	502.014
Summe 3.:	0	1.527.318	1.527.318
4. Positiver Überleitungsbetrag	0	0	0
Summe I.:	918.000	2.350.367	1.432.367
II. Deckungsmittel			
1. Deckungsmittel:			
- Jahresüberschuss laut Erfolgsplan	544.000	0	-544.000
- Geldzufluss ohne Gewinnerhöhung	0	83.869	83.869
- Noch verfügbare Deckungsmittel aus Vorjahr/Vorjahren	0	529.003	529.003
- Zuschüsse aus Drittmitteln	0	0	0
- <i>Zuführung für Investitionen des Landes</i>	0	358.958	358.958
- Zuführung f. Investitionen d. Landes aus d. Kap. 0811	0	0	0
- Zuführung f. Investitionen d. Landes aus d. Kap. 0802 TGr. 64	0	255.441	255.441
- Zuführung f. Investitionen d. Landes aus d. Sonderverm. 5082	0	103.517	103.517
- Verwendung Vorjahresgewinn	0	849.310	849.310
Summe 1.:	544.000	1.821.140	1.277.140
2. Negativer Überleitungsbetrag	374.000	529.227	155.227
Summe II.:	918.000	2.350.367	1.432.367
III. Deckungsmittelüberschuss/Deckungsmittelfehlbetrag (Summe II. ./, Summe I.)	0	0	0
IV. Abzuführender Deckungsmittelüberschuss / ausgleichender Deckungsmittelfehlbetrag (Summe III. ./, nicht ausgeglichene Deckungsmittel- fehlbeträge aus Vorjahren)	0	0	0

Soll-Ist-Vergleich des Wirtschaftsplans für den Landesbetrieb Mess- und Eichwesen Niedersachsen (MEN)

B. Erfolgsplan für das Geschäftsjahr 2022

Positionsbezeichnung	Soll 2022 EUR	Ist 2022 EUR	Abweichungen mehr/ - weniger EUR
I. Erträge			
1. Zuführungen aus dem Landeshaushalt für laufende Zwecke:			
- für Geschäftsbedarf	100.000	100.000	0
- Schadensersatzerstattung aus (Kapitel 08 01) Titel 682 09	0	4.510	4.510
Summe 1.:	100.000	104.510	4.510
2. Umsatzerlöse:			
- Gebühren und Erstattungen	11.975.000	10.480.293	-1.494.707
- Ordnungswidrigkeiten	110.000	73.888	-36.112
- weitere behördliche Leistungen	530.000	544.162	14.162
- gewerbliche Erträge	60.000	71.622	11.622
Summe 2.:	12.675.000	11.169.965	-1.505.035
3. Bestandsveränderungen an fertigen u. unfertigen Erzeugnissen:	0	0	0
Summe 3.:	0	0	0
4. Andere aktivierte Eigenleistungen:	0	0	0
Summe 4.:	0	0	0
5. Sonstige betriebliche Erträge:			
- Mieterträge	0	0	0
- Erträge aus dem Abgang v. Gegenständen des Anlagevermögens	5.000	10.845	5.845
- Erträge aus Herabsetzung von Wertbericht. u. Rückstellungen	10.000	7.720	-2.280
- weitere Erträge; periodenfremde Erträge	25.000	20.739	-4.261
- Erträge aus der Auflösung des Sonderpostens AV	128.000	231.871	103.871
Summe 5.:	168.000	271.175	103.175
6. Zinserträge und ähnliche Erträge:			
- Zinserträge	0	4	4
Summe 6.:	0	4	4
Summe I.:	12.943.000	11.545.654	-1.397.346
II. Aufwendungen			
1. Materialaufwand:			
- Aufwendungen für Roh-, Hilfs- und Betriebsstoffe und für bezogene Waren	61.000	45.809	-15.191
- Aufwendungen für bezogene Leistungen	12.000	0	-12.000
- Aufwendungen für Eichgerätschaften	40.000	58.595	18.595
Summe 1.:	113.000	104.404	-8.596
2. Personalaufwand:			
2.1. Löhne und Gehälter			
- Dienstbezüge Beamte	3.991.000	3.881.921	-109.079
- Vergütung Beschäftigte	3.063.000	3.034.815	-28.185
- sonstige Aufwendungen mit Lohn- und Gehaltscharakter	0	7.661	7.661
- Nebenbezüge	4.000	2.125	-1.875
- Jubiläumszuwendungen	2.000	700	-1.300
- Anwärter, Auszubildende	272.000	0	-272.000
- Vergütungen für Praktikanten	4.000	0	-4.000
- Verstärkungsmittel	0	0	0
Summe 2.1.:	7.336.000	6.927.222	-408.778
2.2. Sozialabgaben und Aufwendungen für Altersversorgung und Unterstützung			
- Arbeitgeberanteil zur gesetzl. Sozialversicher. f. Beschäftigte	648.000	623.360	-24.640
- Abführung von Versorgungsanteilen f. Beamte an den Landeshaushalt	1.198.000	1.198.000	0
- sonstige soziale Leistungen an Beschäftigte aufgrund tariflicher Vereinbarungen	186.000	191.087	5.087
- sonstige soziale Leistungen an Beschäftigte aufgrund betrieblicher Vereinbarungen	14.000	13.205	-795
- Beihilfen für Beamtinnen und Beamte	167.000	167.000	0
- Beihilfe für Beschäftigte	9.000	9.000	0
- Unterstützungen	0	0	0

Positionsbezeichnung	Soll 2022 EUR	Ist 2022 EUR	Abweichungen mehr/ - weniger EUR
noch II. Aufwendungen			
- Fürsorgeleistungen	0	0	0
- Versorgungsrücklage gem. § 6 NVersRücklG	0	0	0
- Unfallversicherung	19.000	18.686	-314
Summe 2.2.:	2.241.000	2.220.338	-20.662
Summe 2.:	9.577.000	9.147.560	-429.440
3. Abschreibungen:			
- Abschreibungen auf unbewegliches Anlagevermögen (Mietereinbauten)	38.000	43.253	5.253
- Abschreibungen auf bewegliches Anlagevermögen	477.000	641.041	164.041
Summe 3.:	515.000	684.294	169.294
4. Sonstige betriebliche Aufwendungen:			
4.1. Bewirtschaftung, Versorgung, Instandsetzung			
- Mieten u. a. für Landesgebäude	525.000	541.965	16.965
- Unterhaltung von Gebäuden	218.000	216.858	-1.142
- Unterhaltung von Anlagen	20.000	22.117	2.117
- Energie	105.000	110.975	5.975
- Wasser	10.000	10.229	229
- Bewirtschaftungskosten	165.000	190.482	25.482
- Unterhalt von Fahrzeugen	320.000	402.696	82.696
- sonstige Raumkosten	0	0	0
Summe 4.1.:	1.363.000	1.495.322	132.322
4.2. Aufwendungen für Geschäftsbedarf			
- Büromaterial und Geschäftsbedarf	20.000	18.490	-1.510
- Post- und Fernmeldegebühren	38.000	37.582	-418
- Versicherungen	0	0	0
- Öffentlichkeitsarbeit	1.000	4.955	3.955
- Anwalts- und Gerichtskosten	4.000	29.242	25.242
- Instandhaltung und Wartung Bürogerätschaften	2.000	12.944	10.944
- Gebühren	11.000	12.166	1.166
- Prüfung, Beratung	8.000	7.965	-35
- Aufwendung EDV	239.000	211.232	-27.768
- sonstige Aufwendungen	25.000	27.999	2.999
Summe 4.2.:	348.000	362.575	14.575
4.3. Sonstige Personalaufwendungen			
- Reisekosten	170.000	146.748	-23.252
- Fahrgelder	0	0	0
- Aufwendungen für Aus-, Fort- und Weiterbildung	70.000	86.733	16.733
- Trennungsgeld, Fahrkosten, Umzugskosten	15.000	10.190	-4.810
- Aufwendungen für Betriebs-, Amtsarzt und Arbeitssicherheit	15.000	568	-14.432
- Urlaubsrückstellungen	0	0	0
- Rückstellung für Altersteilzeit	0	3.677	3.677
- übrige sonstige Personalaufwendungen	130.000	130.829	829
Summe 4.3.:	400.000	378.745	-21.255
4.4. Übrige sonstige Aufwendungen			
- Verluste aus Abgang von Anlagevermögen	1.000	108	-892
- Schadensersatzleistungen	0	4.244	4.244
- Abschreibung Forderungen, Wertberichtigungen	15.000	13.378	-1.622
- sonst. periodenfremde Aufwendungen	15.000	3.982	-11.018
- Eigene Schäden	20.000	0	-20.000
- gebührenbefreite Kostenbescheide	0	0	0
- vom MF angeordnete Einsparungen	0	0	0
Summe 4.4.:	51.000	21.712	-29.288
Summe 4.:	2.162.000	2.258.354	96.354
5. Zinsaufwendungen und ähnliche Aufwendungen:			
- Zinsaufwendungen	0	4	4
Summe 5.:	0	4	4
Summe II.:	12.367.000	12.194.616	-172.384
III. Ergebnis der gewöhnlichen Geschäftstätigkeit (Summe I. ./ Summe II.)	576.000	-648.962	-1.224.962
IV. Außerordentliche Erträge und Aufwendungen			
1. Außerordentliche Erträge	0	0	0
2. Außerordentliche Aufwendungen	0	0	0
V. Außerordentliches Ergebnis (Außerordentliche Erträge ./ Außerordentliche Aufwendungen)	0	0	0

Positionsbezeichnung	Soll 2022 EUR	Ist 2022 EUR	Abweichungen mehr/ - weniger EUR
VI. Steuern			
1. Steuern vom Einkommen und vom Ertrag:			
- Körperschaftsteuer	9.000	3.503	-5.497
- Gewerbesteuer	3.000	3.539	539
- Kapitalertragsteuer	1.000	2.600	1.600
Summe 1.:	13.000	9.642	-3.358
2. Sonstige Steuern:			
- Kraftfahrzeugsteuer	18.000	18.817	817
- Grundsteuer	1.000	587	-413
Summe 2.:	19.000	19.404	404
Summe VI.:	32.000	29.046	-2.954
VII. Jahresüberschuss/Jahresfehlbetrag	544.000	-678.008	-1.222.008
(Ergebnis der gewöhnlichen Geschäftstätigkeit			
+ Außerordentliches Ergebnis ./ . Steuern)			

Soll-Ist-Vergleich des Wirtschaftsplans für den Landesbetrieb Mess- und Eichwesen Niedersachsen (MEN)

C. Überleitungsrechnung für das Geschäftsjahr 2022

Positionsbezeichnung	Soll 2022 EUR	Ist 2022 EUR	Abweichungen mehr/ - weniger EUR
I. Erhöhung der Zuführung/Minderung der Ablieferung			
- Erhöhung des Bestandes an unfertigen und fertigen Erzeugnissen	0	0	0
- Erhöhung Forderungsbestand	0	0	0
- Minderung von Rückstellungen	5.000	0	-5.000
- Minderung von Wertberichtigungen	5.000	0	-5.000
- Minderung sonstige Verbindlichkeiten	0	1.218	1.218
- Minderung der Verbindl. an Landesorganisationen	0	0	0
- Minderung Lieferantenverbindlichkeiten	0	0	0
- sonstige Bilanzveränderungen	0	20.263	20.263
- Auflösung Sonderposten AV	128.000	231.871	103.871
- Auflösung Rücklagen	0	0	0
Summe I.:	138.000	253.352	115.352
II. Minderung der Zuführung/Erhöhung der Ablieferung			
- Abschreibung für Abnutzung	506.000	684.294	178.294
- Verlust aus dem Abgang von Vermögensgegenständen	1.000	108	-892
- Abschreibung auf Forderungen	0	0	0
- Erhöhung von Rückstellung	5.000	58.143	53.143
- Erhöhung von Wertberichtigungen	0	1.761	1.761
- Erhöhung Verbindl. an Landesorganisationen	0	4.991	4.991
- Minderung Forderungsbestand	0	0	0
- sonstige Bilanzveränderungen	0	0	0
- Erhöhung Lieferantenverbindlichkeiten	0	33.282	33.282
- Erhöhung sonstige Verbindlichkeiten	0	0	0
Summe II.:	512.000	782.579	270.579
III. Überleitungsbetrag (Summe I. ./ Summe II.)	-374.000	-529.227	-155.227

Haushaltsjahr 2022

Einzelplan 08 Ministerium für Wirtschaft, Arbeit, Verkehr und Digitalisierung

Kapitel 0813 Materialprüfanstalten (Landesbetrieb)

Titel	Fkt	Zweckbestimmung	Ist-Einnahmen Ist-Ausgaben	Zu übertragende Haushaltsreste, Vorgriffe (-)	Summe der Einnahmen/ Ausgaben (Spalte 4 + 5)	Haushaltsansatz
1	2	3	EUR	EUR	EUR	EUR
E I N N A H M E N						
Titelgruppe(n)						
TGr. 61/63		Ablieferungen der Materialprüfanstalten	(—)	(—)	(—)	(—)
121 61-2	681	Ablieferungen der Materialprüfanstalt für Bauwesen und Produktionstechnik, Hannover (MPA H)	—	—	—	—
121 63-9	681	Ablieferungen der Materialprüfanstalt für das Bauwesen, Braunschweig (MPA BS)	—	—	—	—
A U S G A B E N						
682 01-0	681	Zuführung für laufende Zwecke an die Materialprüfanstalt für Bauwesen und Produktionstechnik, Hannover (MPA H)	—	—	—	—
891 01-9	681	Zuführungen an die Materialprüfanstalten für Investitionen	—	—	—	—
Titelgruppe(n)						
TGr. 61/63		Zuschüsse für die Gremienarbeit der MPA	(165.000,00)	(—)	(165.000,00)	(165.000)
682 61-4	681	Zuschuss an die Materialprüfanstalt für Bauwesen und Produktionstechnik, Hannover (MPA H)	82.000,00	—	82.000,00	82.000
682 63-0	681	Zuschuss für die Materialprüfanstalt für das Bauwesen, Braunschweig (MPA BS)	83.000,00	—	83.000,00	83.000
Abschluss Kapitel 0813						
		1 Verwaltungseinnahmen, Einnahmen aus Schuldendienst und dergleichen	—	—	—	—
Summe der Einnahmen			—	—	—	—
		6 Ausgaben für Zuweisungen und Zuschüsse mit Ausnahme für Investitionen	165.000,00	—	165.000,00	165.000
		8 Sonstige Ausgaben für Investitionen und Investitionsfördermaßnahmen	—	—	—	—
Summe der Ausgaben			165.000,00	—	165.000,00	165.000
Zuschuss			165.000,00	—	165.000,00	165.000

Aus dem Vorjahr übertragene Haushaltsreste, Vorgriffe (-) EUR	Gesamtsumme (Spalte 7 + 8) EUR	Gegenüber dem Gesamtsumme beträgt die Summe der Einnahmen/Ausgaben mehr/weniger (-) (Spalte 6 - 9) EUR	Über- und außerplanmäßige Ausgaben, Vorgriffe EUR	Begründung der Abweichungen gegenüber dem Gesamtsumme
8	9	10	11	12
(-)	(-)	(-)	(-)	
—	—	—	—	
—	—	—	—	
—	—	—	—	
—	—	—	—	
—	—	—	—	
(-)	(165.000,00)	(-)	(-)	
—	82.000,00	—	—	
—	83.000,00	—	—	
—	—	—	—	
—	—	—	—	
—	—	—	—	
—	165.000,00	—	—	
—	—	—	—	
—	165.000,00	—	—	
—	165.000,00	—	—	

**Soll-Ist-Vergleich des Wirtschaftsplans
für den Landesbetrieb
Materialprüfanstalt für das Bauwesen
und Produktionstechnik
Hannover
(MPA H)**

für das Geschäftsjahr 2022

Soll-Ist-Vergleich des Wirtschaftsplans für den Landesbetrieb Materialprüfanstalt für das Bauwesen und Produktionstechnik, Hannover (MPA H)

A. Finanzplan für das Geschäftsjahr 2022

Positionsbezeichnung	Soll 2022 EUR	Ist 2022 EUR	Abweichungen mehr/ - weniger EUR
I. Liquiditätsbedarf			
1. Investitionen gemäß VV-HNds. (ZR-GPI):			
- Bebaute Grundstücke	0	0	0
- Unbebaute Grundstücke	0	0	0
- Gebäude	0	0	0
- Maschinen und Anlagen	120.000	29.534	-90.466
- Fahrzeuge	0	0	0
- Betriebs- und Geschäftsausstattung	30.000	80.668	50.668
Summe 1.:	150.000	110.202	-39.798
2. Sonstige Investitionen ¹⁾ :			
- Gebäude	0	0	0
- Maschinen und Anlagen	25.000	5.906	-19.094
- Fahrzeuge	0	0	0
- Betriebs- und Geschäftsausstattung	25.000	15.426	-9.574
Summe 2.:	50.000	21.332	-28.668
3. Sonstiger Liquiditätsbedarf:			
- Jahresfehlbetrag laut Erfolgsplan	0	261.482	261.482
- Geldabfluss ohne Gewinnminderung (ohne Investitionsausg.; z. B. Zahlung v. Verbindlichkeiten aus Lieferung u. Leistung)	46.945	66.858	19.913
- Ablieferung an den Landeshaushalt	0	0	0
- Bildung von Rücklagen (nur bei Ist)	0	0	0
Summe 3.:	46.945	328.340	281.395
4. Positiver Überleitungsbetrag (Anlage C):	0	0	0
Summe I.:	246.945	459.874	212.929
II. Deckungsmittel			
1. Deckungsmittel:			
- Jahresüberschuss laut Erfolgsplan	34.945	0	-34.945
- Geldzufluss ohne Gewinnerhöhung (z.B. eingehende Zahlungen für Forderungen)	0	0	0
- Erhöhung v. Verbindlichkeiten aus Lieferung und Leistung	0	0	0
- sonstige Verbindlichkeiten	0	104.280	104.280
- Noch verfügbare Deckungsmittel aus Vorjahr/Vorjahren	0	0	0
- Entnahme aus Rücklagen für Investitionen	0	0	0
- Entnahme aus Rücklagen für Personalkosten	0	0	0
- Abbau von Rücklagen	0	0	0
- Zuschüsse aus Drittmitteln (soweit nicht im Erfolgsplan als Ertrag enthalten)	0	0	0
- Zuführung aus dem Landeshaushalt für Investitionen	0	0	0
Summe 1.:	34.945	104.280	69.335
2. Negativer Überleitungsbetrag (Anlage C):	212.000	34.852	-177.148
Summe II.:	246.945	139.132	-107.813
III. Deckungsmittelüberschuss/Deckungsmittelfehlbetrag (Summe II. ./ Summe I.)	0	-320.742	-320.742
IV. Abzuführender Deckungsmittelüberschuss / ausgleichender Deckungsmittelfehlbetrag (Summe III. ./ nicht ausgeglichene Deckungsmittelfehlbeträge aus Vorjahren)	0	-1.655.925	-1.655.925

¹⁾ Investitionen gemäß VV Nr. 1.3.4 zu § 26, die keine Investitionen i. S. der VV-HNds (ZR-GPI) sind.

Soll-Ist-Vergleich des Wirtschaftsplans für den Landesbetrieb Materialprüfanstalt für das Bauwesen und Produktionstechnik, Hannover (MPA H)

B. Erfolgsplan für das Geschäftsjahr 2022

Positionsbezeichnung	Soll 2022 EUR	Ist 2022 EUR	Abweichungen mehr/ - weniger EUR
I. Erträge			
1. Zuführungen aus dem Landeshaushalt:			
- Zuschuss für Gremienarbeit	82.000	82.000	0
- Zuschuss für laufende Zwecke	0	0	0
Summe 1.:	82.000	82.000	0
2. Umsatzerlöse:			
- Gebühren und Erstattungen	95.000	43.030	-51.970
- Gewerbliche Erträge	5.750.000	5.174.015	-575.985
Summe 2.:	5.845.000	5.217.045	-627.955
3. Bestandsveränderungen an fertigen und unfertigen Erzeugnissen:			
Summe 3.:	0	63.033	63.033
4. Andere aktivierte Eigenleistungen:	0	0	0
Summe 4.:	0	0	0
5. Sonstige betriebliche Erträge			
- Mieterträge	0	0	0
- Sonstige betriebliche Erträge	5.000	26.776	21.776
- Erträge aus dem Abgang von Gegenständen des Anlagevermögens	0	1	1
- Erträge aus der Herabsetzung von Wertberichtigungen und Rückstellungen	0	1.706	1.706
- Periodenfremde Erträge	0	0	0
- Erträge aus der Auflösung des Sonderpostens Investitionszuschüsse	48.000	88.027	40.027
Summe 5.:	53.000	116.510	63.510
6. Zinserträge und ähnliche Erträge:			
- Sonstige Zinsen und ähnliche Erträge	0	0	0
Summe 6.:	0	0	0
Summe I.:	5.980.000	5.478.588	-501.412
II. Aufwendungen			
1. Materialaufwand:			
- Aufwendungen für Roh-, Hilfs- und Betriebsstoffe und für bezogene Waren	75.000	78.366	3.366
- Werkzeuge und Kleingeräte	5.000	1.462	-3.538
- Aufwendungen für bezogene Leistungen	350.000	364.370	14.370
Summe 1.:	430.000	444.198	14.198
2. Personalaufwand:			
2.1. Löhne und Gehälter			
- Dienstbezüge der Beamtinnen und Beamten	543.000	574.837	31.837
- Entgelte der Arbeitnehmer/innen	2.740.000	2.576.453	-163.547
- Rückstellungen ATZ	0	0	0
- Ausbildungsvergütungen, Hilfskräfte	0	0	0
- Sonstige Aufwendungen mit Lohn- und Gehaltscharakter (Nebenvergütungen)	75.000	75.720	720
- Personalkosten Finanzierung NGGMK	25.000	0	-25.000
Summe 2.1.:	3.383.000	3.227.010	-155.990

Positionsbezeichnung	Soll 2022 EUR	Ist 2022 EUR	Abweichungen mehr/ - weniger EUR
noch II. Aufwendungen			
2.2. Soziale Abgaben und Aufwendungen für Altersversorgung und für Unterstützung			
- Arbeitgeberanteil zur gesetzlichen Sozialversicherung für Arbeitnehmer/innen	575.000	524.981	-50.019
- Arbeitgeberanteil zur gesetzlichen Sozialversicherung für Auszubildende	0	0	0
- Arbeitgeberanteil zur gesetzlichen Sozialversicherung für Aushilfen	0	0	0
- Abführung von Versorgungsanteilen für Beamtinnen und Beamte an den Landeshaushalt	170.400	170.400	0
- Sonstige soziale Leistungen an Arbeitnehmer/innen aufgrund tarifvertraglicher Vereinbarungen	249.000	162.304	-86.696
- VBL-Sanierungsgeld	0	0	0
- Sonstige soziale Leistungen an Auszubildende aufgrund tarifvertraglicher Vereinbarungen	0	0	0
- Sonstige soziale Leistungen an Arbeitnehmer/innen aufgrund betrieblicher Vereinbarungen	0	379	379
- Beihilfen für Beamtinnen und Beamte	20.000	20.000	0
- Beihilfen für Arbeitnehmer/innen	25.000	25.000	0
- Arbeitsschutz/Betriebsarzt	16.000	14.611	-1.389
- Unterstützungen, Umzugskosten, Trennungsgeld	0	0	0
- Fürsorgeleistungen, Versorgungsrücklage nach § 6 NVersRücklG	0	0	0
- Erstattung für gesetzliche Unfallversicherung	8.455	8.455	0
- Zuführung zum Sondervermögen Nds. Landesversorgungsrücklage	0	0	0
- Aufwendungen für Personaleinstellungen	0	3.171	3.171
- Leiharbeitskräfte	0	0	0
Summe 2.2.:	1.063.855	929.301	-134.554
Summe 2.:	4.446.855	4.156.311	-290.544
3. Abschreibungen:			
- Abschreibungen auf unbewegliches Anlagevermögen	0	0	0
- Abschreibungen auf bewegliches Anlagevermögen	260.000	0	-260.000
- Immaterielle Vermögensgegenstände	0	9.660	9.660
- Technische Anlagen und Maschinen	0	184.045	184.045
- Andere Anlagen, Betriebs- und Geschäftsausstattung	0	58.386	58.386
- Geringwertige Wirtschaftsgüter	12.000	6.392	-5.608
Summe 3.:	272.000	258.483	-13.517
4. Sonstige betriebliche Aufwendungen:			
4.1. Bewirtschaftung, Versorgung, Instandhaltung			
- Mieten	170.000	172.486	2.486
- Unterhaltung von Gebäuden	8.000	20.022	12.022
- Unterhaltung von Anlagen	95.000	132.549	37.549
- Unterhaltung von Betriebs- und Geschäftsausstattung	17.000	403	-16.597
- Dienstleistungen der Leibniz Universität Hannover	15.000	14.950	-50
- Energie	60.000	54.046	-5.954
- Wasser/Abwasser	10.000	12.877	2.877
- Bewirtschaftungskosten (Reinigung, Abfallbeseitigung)	65.000	85.208	20.208
- Unterhaltung von Kfz	8.000	5.402	-2.598
- Leasing von Kfz	20.000	12.041	-7.959
Summe 4.1.:	468.000	509.984	41.984
4.2. Aufwendungen für Geschäftsbedarf			
- Geschäftsbedarf, Büromaterial	20.000	56.042	36.042
- Post und Fernmeldegebühren	35.000	25.252	-9.748
- Versicherungen	0	0	0
- Öffentlichkeitsarbeit	7.000	2.245	-4.755
- Zeitungen, Zeitschriften	8.000	5.037	-2.963
- Anwalts- und Gerichtskosten, Beratungs- und Prüfungskosten	15.000	10.270	-4.730
- Beiträge, Gebühren	38.000	81.462	43.462
- Bezügeverwaltung NLBV	14.000	12.798	-1.202
- Personalverwaltung durch Leibniz Universität Hannover	25.000	26.738	1.738
- periodenfremde Aufwendungen	0	0	0
Summe 4.2.:	162.000	219.844	57.844
4.3. Sonstige Personalaufwendungen			
- Reisekosten	150.000	36.562	-113.438
- Fahrgelder	0	94.186	94.186
- Aus- und Fortbildung	12.000	10.325	-1.675
Summe 4.3.:	162.000	141.073	-20.927

Positionsbezeichnung	Soll 2022 EUR	Ist 2022 EUR	Abweichungen mehr/ - weniger EUR
noch II. Aufwendungen			
4.4. Übrige sonstige Aufwendungen			
- Verluste aus dem Abgang von Anlagevermögen	0	0	0
- Schadensersatzleistungen	0	0	0
- Abschreibungen auf Forderungen	0	4.142	4.142
- Einstell. in Einzelwertberichtigungen	0	0	0
- Einstell. in Pauschalwertberichtigungen	0	1.800	1.800
- Aufwendungen Gremienarbeit	0	0	0
- Aufwendungen für zentrale Beschaffungen durch LZN	0	0	0
- Sonstige ordentliche Aufwendungen	0	0	0
Summe 4.4.:	0	5.942	5.942
Summe 4.:	792.000	876.843	84.843
5. Zinsaufwendungen und ähnliche Aufwendungen:	0	40	40
Summe 5.:	0	40	40
Summe II.:	5.940.855	5.735.875	-204.980
III. Ergebnis der gewöhnlichen Geschäftstätigkeit (Summe I. ./, Summe II.)	39.145	-257.287	-296.432
IV. Außerordentliche Erträge und Aufwendungen			
1. Außerordentliche Erträge	0	0	0
Summe 1.:	0	0	0
2. Außerordentliche Aufwendungen:	0	0	0
Summe 2.:	0	0	0
V. Außerordentliches Ergebnis (Außerordentliche Erträge ./, Außerordentliche Aufwendungen)	0	0	0
VI. Steuern			
1. Steuern vom Einkommen und vom Ertrag:			
- Körperschaftsteuer	0	0	0
- Gewerbesteuer	0	0	0
- Kapitalertragsteuer	0	0	0
Summe 1.:	0	0	0
2. Sonstige Steuern:			
- Kraftfahrzeugsteuer	2.200	1.972	-228
- Grundsteuer	2.000	2.223	223
Summe 2.:	4.200	4.195	-5
Summe VI.:	4.200	4.195	-5
VII. Jahresüberschuss/Jahresfehlbetrag (Ergebnis der gewöhnlichen Geschäftstätigkeit + Außerordentliches Ergebnis ./, Steuern)	34.945	-261.482	-296.427

**Soll-Ist-Vergleich des Wirtschaftsplans für den Landesbetrieb
Materialprüfanstalt für das Bauwesen und Produktionstechnik,
Hannover (MPA H)**

C. Überleitungsrechnung für das Geschäftsjahr 2022

Positionsbezeichnung	Soll 2022 EUR	Ist 2022 EUR	Abweichungen mehr/ - weniger EUR
I. Erhöhung der Zuführung/Minderung der Ablieferung			
Gewinnerhöhung ohne Geldfluss, z. B.			
- Erhöhung d. Bestandes an unfertigen u. fertigen Erzeugnissen	0	63.033	63.033
- Erhöhung des Bestandes an Vorräten	0	0	0
- Erträge a. d. Auflösung d. Sonderpost. f. Investitionszuschüsse	48.000	88.027	40.027
- Erhöhung des Forderungsbestandes	0	93.224	93.224
- Minderung von Rückstellungen	0	0	0
- Minderung von Wertberichtigungen	0	1.700	1.700
- Erträge aus dem Abgang von Anlagevermögen	0	1	1
- Erträge aus d. Auflösung v. nichtverbrauchten Rückstellungen	0	6	6
Summe I.:	48.000	245.991	197.991
II. Minderung der Zuführung/Erhöhung der Ablieferung			
Gewinnminderung ohne Geldfluss, z. B.			
- Abschreibungen für Abnutzung (ohne Abschreibungen für geringwertige Wirtschaftsgüter nach § 6 Abs. 2 EStG)	260.000	252.091	-7.909
- Minderung des Bestandes an unfertigen u. fertigen Erzeugnissen	0	0	0
- Minderung des Bestandes an Vorräten	0	527	527
- Verluste aus dem Abgang von Anlagevermögen	0	0	0
- Abschreibungen auf Forderungen	0	4.143	4.143
- Erhöhung von Rückstellungen	0	22.282	22.282
- Erhöhung von Wertberichtigungen	0	1.800	1.800
Summe II.:	260.000	280.843	20.843
III. Überleitungsbetrag (Summe I. ./ Summe II.)	-212.000	-34.852	177.148

**Soll-Ist-Vergleich des Wirtschaftsplans
für den Landesbetrieb
Materialprüfanstalt für das Bauwesen
Braunschweig
(MPA BS)**

für das Geschäftsjahr 2022

Soll-Ist-Vergleich des Wirtschaftsplans für den Landesbetrieb Materialprüfanstalt für das Bauwesen, Braunschweig (MPA BS)

A. Finanzplan für das Geschäftsjahr 2022

Positionsbezeichnung	Soll 2022 EUR	Ist 2022 EUR	Abweichungen mehr/ - weniger EUR
I. Liquiditätsbedarf			
1. Investitionen gemäß VV-HNds. (ZR-GPI):			
- Bebaute Grundstücke	0	15.760	15.760
- Unbebaute Grundstücke	0	0	0
- Gebäude	0	0	0
- Maschinen und Anlagen	300.000	14.015	-285.985
- Fahrzeuge	0	0	0
- Betriebs- und Geschäftsausstattung	50.000	73.209	23.209
Summe 1.:	350.000	102.984	-247.016
2. Sonstige Investitionen ¹⁾ :			
- Gebäude	0	0	0
- Maschinen und Anlagen	50.000	15.203	-34.797
- Fahrzeuge	0	0	0
- Betriebs- und Geschäftsausstattung	25.000	37.021	12.021
Summe 2.:	75.000	52.224	-22.776
3. Sonstiger Liquiditätsbedarf:			
- Jahresfehlbetrag laut Erfolgsplan	0	948.640	948.640
- Geldabfluss ohne Gewinnminderung (ohne Investitionsausg.; z. B. Zahlung v. Verbindlichkeiten aus Lieferung u. Leistung)	0	0	0
- Ablieferung an den Landeshaushalt	0	0	0
- Bildung von Rücklagen (nur bei Ist)	0	0	0
Summe 3.:	0	948.640	948.640
4. Positiver Überleitungsbetrag (Anlage C):	0	204.884	204.884
Summe I.:	425.000	1.308.732	883.732
II. Deckungsmittel			
1. Deckungsmittel:			
- Jahresüberschuss laut Erfolgsplan	129.000	0	-129.000
- Geldzufluss ohne Gewinnerhöhung (z.B. eingehende Zahlungen für Forderungen)	0	0	0
- Noch verfügbare Deckungsmittel aus Vorjahr/Vorjahren	0	0	0
- Abbau von Rücklagen	0	0	0
- Zuschüsse aus Drittmitteln (soweit nicht im Erfolgsplan als Ertrag enthalten)	0	0	0
- Zuführungen aus dem Sondervermögen "Ausbau Datenübertragungsnetze und für Digitalisierungsmaßnahmen"	0	64.809	64.809
- Zuführungen aus dem Landeshaushalt für Investitionen	0	0	0
Summe 1.:	129.000	64.809	-64.191
2. Negativer Überleitungsbetrag (Anlage C):	296.000	0	-296.000
Summe II.:	425.000	64.809	-360.191
III. Deckungsmittelüberschuss/Deckungsmittelfehlbetrag (Summe II. ./ Summe I.)	0	-1.243.923	-1.243.923
IV. Abzuführender Deckungsmittelüberschuss / ausgleichender Deckungsmittelfehlbetrag (Summe III ./ nicht ausgeglichene Deckungsmittelfehlbeträge aus Vorjahren)	0	-1.567.138	-1.567.138

¹⁾ Investitionen gemäß VV Nr. 1.3.4 zu § 26, die keine Investitionen i. S. der VV-HNds (ZR-GPI) sind.

Soll-Ist-Vergleich des Wirtschaftsplans für den Landesbetrieb Materialprüfanstalt für das Bauwesen, Braunschweig (MPA BS)

B. Erfolgsplan für das Geschäftsjahr 2022

Positionsbezeichnung	Soll 2022 EUR	Ist 2022 EUR	Abweichungen mehr/ - weniger EUR
I. Erträge			
1. Zuführungen aus dem Landeshaushalt für laufende Zwecke:			
- Zuschuss für Gremienarbeit	83.000	83.000	0
Summe 1.:	83.000	83.000	0
2. Umsatzerlöse:			
- Gebühren und Erstattungen	250.000	557.767	307.767
- Gewerbliche Erträge	10.800.000	8.616.366	-2.183.634
Summe 2.:	11.050.000	9.174.133	-1.875.867
3. Bestandsveränderungen an fertigen und unfertigen Erzeugnissen:			
Summe 3.:	0	44.906	44.906
4. Andere aktivierte Eigenleistungen:	0	0	0
Summe 4.:	0	0	0
5. Sonstige betriebliche Erträge:			
- Mieterträge	0	0	0
- Erträge aus dem Abgang von Gegenständen d. Anlagevermögens	0	672	672
- Erträge aus der Herabsetzung von Wertberichtigungen und Rückstellungen	0	0	0
- Periodenfremde Erträge	0	24.660	24.660
- Erträge aus der Auflösung des Sonderpostens Investitionszuschüsse	40.000	59.048	19.048
- Andere sonstige betriebliche Erträge	10.000	6.905	-3.095
Summe 5.:	50.000	91.285	41.285
6. Zinserträge und ähnliche Erträge:	0	91	91
Summe 6.:	0	91	91
Summe I.:	11.183.000	9.393.415	-1.789.585
II. Aufwendungen			
1. Materialaufwand:			
- Aufwendungen für Roh-, Hilfs- und Betriebsstoffe und für bezogene Waren	400.000	376.925	-23.075
- Werkzeuge und Kleingeräte	50.000	23.931	-26.069
- Entsorgung von Prüfmaterialien	60.000	59.077	-923
- Aufwendungen für bezogene Leistungen	350.000	157.813	-192.187
Summe 1.:	860.000	617.746	-242.254
2. Personalaufwand:			
2.1. Löhne und Gehälter			
- Dienstbezüge der Beamtinnen und Beamten	560.000	548.744	-11.256
- Entgelte der Tarifbeschäftigten	5.470.000	5.337.059	-132.941
- Sonstige Aufwendungen mit Lohn- und Gehaltscharakter (Nebenvergütungen, student. Hilfskräfte)	220.000	257.811	37.811
- Einstellungen in die Rückstellung für Altersteilzeit	0	0	0
- Personalkostenerstattung für die NGGMK an MPA H	40.000	0	-40.000
Summe 2.1.:	6.290.000	6.143.614	-146.386

Positionsbezeichnung	Soll 2022 EUR	Ist 2022 EUR	Abweichungen mehr/ - weniger EUR
noch II. Aufwendungen			
2.2 Soziale Abgaben und Aufwendungen für Altersversorgung und für Unterstützung			
- Arbeitgeberanteil zur gesetzlichen Sozialversicherung für Tarifbeschäftigte	1.116.000	1.078.282	-37.718
- Arbeitgeberanteil zur gesetzlichen Sozialversicherung für stud. Hilfskräfte	32.000	36.911	4.911
- Abführung von Versorgungsanteilen für Beamtinnen und Beamte an den Landeshaushalt	168.000	168.000	0
- Sonstige soziale Leistungen an Tarifbeschäftigte aufgrund tarifvertraglicher Vereinbarungen	353.000	342.380	-10.620
- Beihilfen für Beamtinnen und Beamte	20.000	20.000	0
- Beihilfen für Tarifbeschäftigte	57.500	57.500	0
- Unterstützungen, Umzugskosten, Trennungsgeld	0	0	0
- Fürsorgeleistungen, Versorgungsrücklage nach § 6 NVersRücklG	0	0	0
- Erstattung für gesetzliche Unfallversicherung	16.004	16.004	0
- Aufwendungen für Dienstjubiläen	2.000	700	-1.300
Summe 2.2.:	1.764.504	1.719.777	-44.727
Summe 2.:	8.054.504	7.863.391	-191.113
3. Abschreibungen:			
- Abschreibungen auf unbewegliches Anlagevermögen	110.000	110.560	560
- Abschreibungen auf bewegliches Anlagevermögen	0	0	0
- Abschreibungen auf geringwertige Wirtschaftsgüter	20.000	11.095	-8.905
- Immaterielle Vermögensgegenstände	35.000	15.634	-19.366
- Technische Anlagen und Maschinen	430.000	383.097	-46.903
- Andere Anlagen, Betriebs- und Geschäftsausstattung	70.000	65.125	-4.875
Summe 3.:	665.000	585.511	-79.489
4. Sonstige betriebliche Aufwendungen:			
4.1. Bewirtschaftung, Versorgung, Instandhaltung			
- Mieten (Gerätemieten)	50.000	51.447	1.447
- Leasing	0	30.422	30.422
- Gebäudemieten	0	0	0
- Unterhaltung von Gebäuden	100.000	24.804	-75.196
- Unterhaltung von Anlagen	300.000	258.443	-41.557
- Unterhaltung von Betriebs- und Geschäftsausstattung	100.000	103.767	3.767
- Energie	330.000	295.963	-34.037
- Wasser	35.000	23.745	-11.255
- Bewirtschaftungskosten (Reinigung, Abfallbeseitigung)	45.000	42.892	-2.108
- Unterhaltung von Kfz	50.000	29.749	-20.251
Summe 4.1.:	1.010.000	861.232	-148.768
4.2. Aufwendungen für Geschäftsbedarf			
- Geschäftsbedarf, Büromaterial	17.000	13.215	-3.785
- Post und Fernmeldegebühren	30.000	31.006	1.006
- Versicherungen	0	0	0
- Öffentlichkeitsarbeit	40.000	18.484	-21.516
- Zeitungen, Zeitschriften	25.000	12.360	-12.640
- Anwalts- und Gerichtskosten, Beratungs- und Prüfungskosten	100.000	93.051	-6.949
- Beiträge, Gebühren	10.000	5.602	-4.398
Summe 4.2.:	222.000	173.718	-48.282

Positionsbezeichnung	Soll 2022 EUR	Ist 2022 EUR	Abweichungen mehr/ - weniger EUR
noch II. Aufwendungen			
4.3. Sonstige Personalaufwendungen			
- Reisekosten	35.000	25.729	-9.271
- Fahrgelder	60.000	33.415	-26.585
- Aus- und Fortbildung, Personaleinstellungen	25.000	39.513	14.513
- Arbeitsschutz	70.000	58.721	-11.279
Summe 4.3.:	190.000	157.378	-32.622
4.4. Übrige sonstige Aufwendungen			
- Verluste a. d. Abgang von Anlagevermögen	0	0	0
- Schadensersatzleistungen	0	0	0
- Abschreibungen auf Forderungen	20.000	1.920	-18.080
- andere sonstige Betriebliche Aufwendungen	0	9.673	9.673
- Wertberichtigungen auf Forderungen	0	5.156	5.156
- Aufwendungen Bezügeverwaltung NLBV	30.000	27.243	-2.757
- Aufwendungen Gremienarbeit	0	0	0
- Sonstige ordentliche Aufwendungen	0	0	0
- periodenfremde Aufwendungen	0	35.264	35.264
Summe 4.4.:	50.000	79.256	29.256
Summe 4.:	1.472.000	1.271.584	-200.416
5. Zinsaufwendungen und ähnliche Aufwendungen:	0	54	54
Summe 5.:	0	54	54
Summe II.:	11.051.504	10.338.286	-713.218
III. Ergebnis der gewöhnlichen Geschäftstätigkeit (Summe I. ./ Summe II.)	131.496	-944.871	-1.076.367
IV. Außerordentliche Erträge und Aufwendungen			
1. Außerordentliche Erträge	0	0	0
Summe 1.:	0	0	0
2. Außerordentliche Aufwendungen:	0	0	0
Summe 2.:	0	0	0
V. Außerordentliches Ergebnis (Außerordentliche Erträge ./ Außerordentliche Aufwendungen)	0	0	0
VI. Steuern			
1. Steuern vom Einkommen und vom Ertrag:			
- Körperschaftsteuer	0	0	0
- Gewerbesteuer	0	0	0
- Kapitalertragsteuer	0	0	0
Summe 1.:	0	0	0
2. Sonstige Steuern:			
- Kraftfahrzeugsteuer	2.496	3.769	1.273
- Grundsteuer	0	0	0
Summe 2.:	2.496	3.769	1.273
Summe VI.:	2.496	3.769	1.273
VII. Jahresüberschuss/Jahresfehlbetrag (Ergebnis der gewöhnlichen Geschäftstätigkeit + Außerordentliches Ergebnis ./ Steuern)	129.000	-948.640	-1.077.640

Soll-Ist-Vergleich des Wirtschaftsplans für den Landesbetrieb Materialprüfanstalt für das Bauwesen, Braunschweig (MPA BS)

C. Überleitungsrechnung für das Geschäftsjahr 2022

Positionsbezeichnung	Soll 2022 EUR	Ist 2022 EUR	Abweichungen mehr/ - weniger EUR
I. Erhöhung der Zuführung/Minderung der Ablieferung			
Gewinnerhöhung ohne Geldfluss, z. B.			
- Erhöhung d. Bestandes an unfertigen u. fertigen Erzeugnissen	0	44.906	44.906
- Erträge a. d. Auflösung d. Sonderpost. f. Investitionszuschüsse	40.000	59.048	19.048
- Erhöhung des Forderungsbestandes	112.500	274.448	161.948
- Minderung der Verbindlichkeiten	196.500	397.234	200.734
- Minderung von Rückstellungen	0	3.664	3.664
- Minderung von Wertberichtigungen	0	0	0
- Erträge aus dem Abgang von Anlagevermögen	0	0	0
- Erträge aus d. Auflösung v. nichtverbrauchten Rückstellungen	0	0	0
Summe I.:	349.000	779.300	430.300
II. Minderung der Zuführung/Erhöhung der Ablieferung			
Gewinnminderung ohne Geldfluss, z. B.			
- Minderung des Bestandes an unfertigen u. fertigen Erzeugnissen	0	0	0
- Abschreibungen für Abnutzung (ohne Abschreibungen für geringwertige Wirtschaftsgüter nach § 6 Abs. 2 EStG)	645.000	574.416	-70.584
- Verluste aus dem Abgang von Anlagevermögen	0	0	0
- Abschreibungen auf Forderungen	0	0	0
- Minderung des Forderungsbestandes	0	0	0
- Erhöhung der Verbindlichkeiten	0	0	0
- Erhöhung von Rückstellungen	0	0	0
- Erhöhung von Wertberichtigungen	0	0	0
Summe II.:	645.000	574.416	-70.584
III. Überleitungsbetrag (Summe I. ./ Summe II.)	-296.000	204.884	500.884

Allgemeine Vorbemerkungen zu Kapitel 0818

Für das budgetierte Kapitel 0818 gelten folgende haushaltsrechtliche Vermerke:

1. 422 04, 422 10, 427 10, 428 04, 428 10, 459 10, 511 10, 514 10, 517 10, 518 10, 519 10, 525 10, 526 10, 527 10, 527 11, 531 10, 531 11, 537 10, 537 11, 537 12, 538 10, 541 10, 547 10, 631 10 und 686 10 sind gegenseitig deckungsfähig.
2. 812 10 und 812 35 sind gegenseitig deckungsfähig.
3. 812 10 und 812 35 sind einseitig deckungsfähig zu Lasten 422 04, 422 10, 427 10, 428 04, 428 10, 459 10, 511 10, 514 10, 517 10, 518 10, 519 10, 525 10, 526 10, 527 10, 527 11, 531 10, 531 11, 537 10, 537 11, 537 12, 538 10, 541 10, 547 10, 631 10 und 686 10.
4. 981 10 ist einseitig deckungsfähig zu Lasten 422 04, 422 10, 427 10, 428 04, 428 10, 459 10, 511 10, 514 10, 517 10, 518 10, 519 10, 525 10, 526 10, 527 10, 527 11, 531 10, 531 11, 537 10, 537 11, 537 12, 538 10, 541 10, 547 10, 631 10 und 686 10.
5. Mehr- und Mindereinnahmen bei 111 10, 112 10, 119 10, 124 10, 129 11, 231 10, 232 10, 232 11, 235 10, 381 10, 381 11 (Einnahmen aus laufenden Geschäften i. S. des § 38 Abs. 4 LHO, die als Produktabgeltung dazu dienen, das Budget zu finanzieren) erhöhen bzw. vermindern die Ausgaben bei 422 04, 422 10, 427 10, 428 04, 428 10, 459 10, 511 10, 514 10, 517 10, 518 10, 519 10, 525 10, 526 10, 527 10, 527 11, 531 10, 531 11, 537 10, 537 11, 537 12, 538 10, 541 10, 547 10, 631 10, 686 10, 812 10, 812 35 und 981 10.
6. Sämtliche in die Budgetierung einbezogenen Titel sind übertragbar.

Haushaltsjahr 2022

Einzelplan 08 Ministerium für Wirtschaft, Arbeit, Verkehr und Digitalisierung

Kapitel 0818 Landesamt für Bergbau, Energie und Geologie (budgetiert)

Titel	Fkt	Zweckbestimmung	Ist-Einnahmen Ist-Ausgaben	Zu übertragende Haushaltsreste, Vorgriffe (-)	Summe der Einnahmen/ Ausgaben (Spalte 4 + 5)	Haushaltsansatz
1	2	3	EUR	EUR	EUR	EUR
E I N N A H M E N						
111 10-0	012	Gebühren, sonstige Entgelte	3.705.633,00	—	3.705.633,00	2.725.000
112 10-7	012	Geldstrafen, Geldbußen und Zwangsgelder (einschl. Gerichts- und Verwaltungskosten)	—	—	—	1.000
119 10-1	012	Sonstige Verwaltungseinnahmen *** Abweichend von § 61 Abs. 1 und § 63 Abs. 4 LHO dürfen Veröffentlichungen unentgeltlich abgegeben werden.	105.822,11	—	105.822,11	171.000
119 11-0	012	Erstattung von Kosten der Gefahrenabwehr aus verlassenen Bergbau und Bohrungen	—	—	—	—
124 10-5	012	Einnahmen aus Vermietung, Verpachtung und Nutzung	90,00	—	90,00	2.000
129 11-5	012	Einnahmen außerhalb der laufenden Geschäfte	—	—	—	6.000
231 10-6	632	Erstattungen des Bundes für die Durchführung des Gesetzes zur Regelung des Meeresbodenbergbaugesetzes	40.000,00	—	40.000,00	36.000
232 10-2	012	Erstattung von Verwaltungsausgaben für die Wahrnehmung des geologischen Dienstes und bergbehördlicher Aufgaben	589.317,78	—	589.317,78	573.000
232 11-0	012	Erstattung von Reisekosten für auftragsweise Wahrnehmung bergbehördlicher Aufgaben	—	—	—	25.000
235 10-1	012	Erstattungen von der Bundesagentur für Arbeit im Rahmen von Maßnahmen zur Arbeitsbeschaffung	—	—	—	—
381 10-8	891	Verrechnung mit 1556 - 981 13	153.747,12	—	153.747,12	299.000
381 11-6	891	Verrechnung mit 15 03 - 981 64	—	—	—	—
Titelgruppe(n)						
TGr. 64		Untersuchungen für Dritte und nieders. Landesbehörden <i>Vgl. K-Vermerk zu Ausgabeteilgruppe 64.</i>	(2.562.400,86)	(—)	(2.562.400,86)	(400.000)
231 64-5	012	Sonstige Zuweisungen vom Bund	449,42	—	449,42	50.000
232 64-1	012	Sonstige Zuweisungen von Ländern	—	—	—	—
234 64-4	012	Sonstige Zuweisungen von Sondervermögen	—	—	—	—
261 64-1	012	Erstattungen von Verwaltungsausgaben aus dem Inland	—	—	—	—
271 64-7	012	Erstattungen von der EU	1.579.349,91	—	1.579.349,91	—
281 64-2	012	Sonstige Erstattungen aus dem Inland	982.601,53	—	982.601,53	350.000
286 64-4	012	Sonstige Erstattungen aus dem Ausland	—	—	—	—
381 64-7	891	Verrechnung mit 15 01 - 981 65	—	—	—	—
A U S G A B E N						
422 04-1	012	Anwärterbezüge	61.275,84	—	61.275,84	194.000
422 10-6	012	Bezüge und Nebenleistungen der Beamtinnen, Beamten, Richterinnen und Richter *** Erstattungen vom Bund im Rahmen des Verwaltungsabkommens vom 17./26.11.1958 dürfen durch Absetzen von der Ausgabe vereinnahmt werden.	7.935.916,27	—	7.935.916,27	20.290.000
427 10-8	012	Beschäftigungsentgelte, Aufwendungen für nebenamtlich und nebenberuflich Tätige	103.483,63	—	103.483,63	388.000
428 04-0	012	Entgelte für Auszubildende	—	—	—	—

Aus dem Vorjahr übertragene Haushaltsreste, Vorgriffe (-)	Gesamtsoll (Spalte 7 + 8)	Gegenüber dem Gesamtsoll beträgt die Summe der Einnahmen/Ausgaben mehr/weniger (-) (Spalte 6 - 9)	Über- und außerplanmäßige Ausgaben, Vorgriffe	Begründung der Abweichungen gegenüber dem Gesamtsoll
EUR	EUR	EUR	EUR	
8	9	10	11	12
—	2.725.000,00	980.633,00	—	
—	1.000,00	-1.000,00	—	
—	171.000,00	-65.177,89	—	
—	—	—	—	
—	2.000,00	-1.910,00	—	
—	6.000,00	-6.000,00	—	
—	36.000,00	4.000,00	—	
—	573.000,00	16.317,78	—	
—	25.000,00	-25.000,00	—	
—	—	—	—	
—	299.000,00	-145.252,88	—	
—	—	—	—	
(—)	(400.000,00)	(2.162.400,86)	(—)	
—	50.000,00	-49.550,58	—	
—	—	—	—	
—	—	—	—	
—	—	—	—	
—	—	1.579.349,91	—	
—	350.000,00	632.601,53	—	
—	—	—	—	
—	—	—	—	
—	194.000,00	-132.724,16	—	
—	20.290.000,00	-12.354.083,73	—	422 10: Die verbindliche Erläuterung ist in der Anlage IV ausgebracht. Umgesetzt von 0601-422 01: 13.259,00 EUR
—	388.000,00	-284.516,37	—	
—	—	—	—	

Haushaltsjahr 2022

Einzelplan 08 Ministerium für Wirtschaft, Arbeit, Verkehr und Digitalisierung

Kapitel 0818 Landesamt für Bergbau, Energie und Geologie (budgetiert)

Titel	Fkt	Zweckbestimmung	Ist-Einnahmen Ist-Ausgaben	Zu übertragende Haushaltsreste, Vorgriffe (-)	Summe der Einnahmen/ Ausgaben (Spalte 4 + 5)	Haushaltsansatz
			EUR	EUR	EUR	EUR
1	2	3	4	5	6	7
428 10-4	012	Entgelte der Arbeitnehmerinnen und Arbeitnehmer (Beschäftigte)	10.928.301,55	—	10.928.301,55	—
459 10-7	012	Sonstige personalbezogene Ausgaben	2.584,28	—	2.584,28	42.000
511 10-9	012	Geschäftsbedarf und Kommunikation sowie Geräte, Ausstattungs- und Ausrüstungsgegenstände, sonstige Gebrauchsgegenstände	864.158,05	2.381.738,21	3.245.896,26	848.000
514 10-8	012	Verbrauchsmittel, Haltung von Dienstfahrzeugen und dergleichen	135.951,47	—	135.951,47	178.000
517 10-7	012	Bewirtschaftung der Grundstücke, Gebäude und Räume	264.581,63	—	264.581,63	160.000
518 10-3	012	Mieten und Pachten für Grundstücke, Gebäude und Räume	524.855,53	—	524.855,53	445.000
519 10-0	012	Unterhaltung der Grundstücke und baulichen Anlagen	18.838,39	—	18.838,39	40.000
525 10-0	012	Aus- und Fortbildung der Bediensteten	132.584,50	—	132.584,50	90.000
526 10-6	012	Sachverständige; Gerichts- und ähnliche Kosten	88.557,45	—	88.557,45	36.000
527 10-2	012	Reisekostenvergütungen für Dienstreisen	144.651,58	—	144.651,58	250.000
527 11-0	012	Reisekostenvergütungen für auftragsweise Wahrnehmung bergbehördlicher Aufgaben	1,19	—	1,19	25.000
529 10-5	012	Zur Verfügung der Präsidentin/des Präsidenten des Landesamtes für Bergbau, Energie und Geologie	1.305,01	—	1.305,01	—
531 10-0	012	Veröffentlichungen und Dokumentationen <i>*** Zuschüsse von Autoren und sonstigen Dritten fließen den Ausgaben zu.</i>	6.549,23	—	6.549,23	26.000
531 11-8	012	Öffentlichkeitsarbeit	21.362,22	—	21.362,22	10.000
537 10-8	012	Bohrungen sowie geowissenschaftliche und bodenkundliche Untersuchungen	114.809,31	—	114.809,31	161.000
537 11-6	012	Rohstoffsicherungsprogramm	—	—	—	20.000
537 12-4	012	Sicherung seismischer Daten aus dem tiefen Untergrund	—	—	—	—
538 10-4	012	Ausgaben für Datenverarbeitung (Aufträge an Dritte) <i>*** Abweichend von § 35 LHO dürfen Erstattungen Dritter von der Ausgabe abgesetzt werden.</i>	59.247,70	—	59.247,70	734.000
541 10-5	012	Ausgaben für Veranstaltungen und dergleichen	20.801,69	—	20.801,69	10.000
546 09-3	012	Umsatzsteuer	—	—	—	—
546 10-7	012	Gefahrenabwehr aus verlassenen Bergbau und Bohrungen <i>Übertragbar.</i>	5.404.330,24	—	5.404.330,24	3.097.000
547 10-3	012	Nicht aufteilbare sächliche Verwaltungskosten	27.147,10	—	27.147,10	14.000
631 10-4	012	Erstattung von Verwaltungsausgaben an den Bund	3.178.717,19	—	3.178.717,19	988.000
686 10-3	012	Sonstige Zuschüsse für laufende Zwecke im Inland	7.755,00	—	7.755,00	5.000
686 13-8	652	Sonstige Zuschüsse für die Förderung von Geoparks <i>Übertragbar.</i>	340.401,31	186.407,70	526.809,01	300.000
698 10-1	012	Schadensersatzleistungen und Unfallentschädigungen	6.852,23	—	6.852,23	1.000
812 10-9	012	Erwerb von Geräten und sonstigen beweglichen Sachen	202.637,59	272.341,81	474.979,40	224.000
812 35-4	012	Erwerb von Geräten für Fachaufgaben	32.222,40	—	32.222,40	174.000
981 10-5	891	Verrechnung mit 13 21 - 381 08	519.275,59	—	519.275,59	521.000

Aus dem Vorjahr übertragene Haushaltsreste, Vorgriffe (-)	Gesamtsoll (Spalte 7 + 8)	Gegenüber dem Gesamtsoll beträgt die Summe der Einnahmen/Ausgaben mehr/weniger (-) (Spalte 6 - 9)	Über- und außerplanmäßige Ausgaben, Vorgriffe	Begründung der Abweichungen gegenüber dem Gesamtsoll
EUR	EUR	EUR	EUR	
8	9	10	11	12
—	—	10.928.301,55	—	
—	42.000,00	-39.415,72	—	
1.800.000,00	2.648.000,00	597.896,26	—	
—	178.000,00	-42.048,53	—	
—	160.000,00	104.581,63	—	
—	445.000,00	79.855,53	—	
—	40.000,00	-21.161,61	—	
—	90.000,00	42.584,50	—	
—	36.000,00	52.557,45	—	
—	250.000,00	-105.348,42	—	
—	25.000,00	-24.998,81	—	
—	—	1.305,01	—	529 10: Umgesetzt von 1302-529 14: 1.800,00 EUR
—	26.000,00	-19.450,77	—	
—	10.000,00	11.362,22	—	
—	161.000,00	-46.190,69	—	
—	20.000,00	-20.000,00	—	
—	—	—	—	
—	734.000,00	-674.752,30	—	
—	10.000,00	10.801,69	—	
—	—	—	—	
1.003.672,74	4.100.672,74	1.303.657,50	1.303.657,50	546 10: Vgl. Begründung in Anlage I.
—	14.000,00	13.147,10	—	
—	988.000,00	2.190.717,19	—	
—	5.000,00	2.755,00	—	
226.809,01	526.809,01	—	—	
—	1.000,00	5.852,23	5.852,23	698 10: Vgl. Begründung in Anlage I.
149.201,80	373.201,80	101.777,60	—	
—	174.000,00	-141.777,60	—	
—	521.000,00	-1.724,41	—	

Haushaltsjahr 2022

Einzelplan 08 Ministerium für Wirtschaft, Arbeit, Verkehr und Digitalisierung

Kapitel 0818 Landesamt für Bergbau, Energie und Geologie (budgetiert)

Titel	Fkt	Zweckbestimmung	Ist-Einnahmen Ist-Ausgaben	Zu übertragende Haushaltsreste, Vorgriffe (-)	Summe der Einnahmen/ Ausgaben (Spalte 4 + 5)	Haushaltsansatz
1	2	3	EUR	EUR	EUR	EUR
TGr. 64		Titelgruppe(n) Untersuchungen für Dritte und nieders. Landesbehörden <i>Übertragbar.</i> <i>Ausgaben der Titelgruppe dürfen nur geleistet werden bis zur Höhe der Ist-Einnahmen bei Ein- nahmetitelgruppe 64.</i>	(2.061.774,64)	(1.709.131,83)	(3.770.906,47)	(400.000)
427 64-7	012	Beschäftigungsentgelte für Aushilfskräfte bei kurzfristigen Geländeinsätzen	—	—	—	—
429 64-0	012	Nicht aufteilbare Personalausgaben	1.153.577,34	—	1.153.577,34	200.000
459 64-6	012	Nicht aufteilbare Fürsorgeleistungen und personalbezogene Sachausgaben	1.909,19	—	1.909,19	—
537 64-7	012	Dienstleistungen Außenstehender	64.922,85	—	64.922,85	25.000
547 64-2	012	Nicht aufteilbare sächliche Verwaltungsausgaben	783.233,38	1.709.131,83	2.492.365,21	175.000
811 64-1	012	Erwerb von Dienstkraftfahrzeugen	—	—	—	—
812 64-8	012	Erwerb von Spezialgeräten für Untersuchungsaufgaben	58.131,88	—	58.131,88	—
TGr. 66		Emissionsmonitoring an Erdgas- und Erdölförderplätzen <i>Übertragbar.</i>	(9.820,28)	(993.453,80)	(1.003.274,08)	(1.185.000)
429 66-6	332	Nicht aufteilbare Personalausgaben	6.274,08	—	6.274,08	188.000
459 66-2	332	Nicht aufteilbare Fürsorgeleistungen und personalbezogene Sachausgaben	—	—	—	—
537 66-3	332	Dienstleistungen Außenstehender	3.546,20	646.453,80	650.000,00	650.000
547 66-9	332	Nicht aufteilbare sächliche Verwaltungsausgaben	—	47.000,00	47.000,00	47.000
812 66-4	332	Erwerb von Spezialgeräten	—	300.000,00	300.000,00	300.000
		Abschluss Kapitel 0818				
		1 Verwaltungseinnahmen, Einnahmen aus Schuldendienst und dergleichen	3.811.545,11	—	3.811.545,11	2.905.000
		2 Einnahmen aus Zuweisungen und Zuschüssen mit Ausnahme für Investitionen	3.191.718,64	—	3.191.718,64	1.034.000
		3 Einnahmen aus Schuldenaufnahmen, aus Zuweisungen und Zuschüssen für Investitionen, besondere Finanzierungseinnahmen	153.747,12	—	153.747,12	299.000
		Summe der Einnahmen	7.157.010,87	—	7.157.010,87	4.238.000
		4 Personalausgaben	20.193.322,18	—	20.193.322,18	21.302.000
		5 Sächliche Verwaltungsausgaben, militärische Beschaffungen usw. Ausgaben für den Schuldendienst	8.681.434,72	4.784.323,84	13.465.758,56	7.041.000
		6 Ausgaben für Zuweisungen und Zuschüsse mit Ausnahme für Investitionen	3.533.725,73	186.407,70	3.720.133,43	1.294.000
		8 Sonstige Ausgaben für Investitionen und Investitionsfördermaßnahmen	292.991,87	572.341,81	865.333,68	698.000
		9 Besondere Finanzierungsausgaben	519.275,59	—	519.275,59	521.000
		Summe der Ausgaben	33.220.750,09	5.543.073,35	38.763.823,44	30.856.000
		Zuschuss	26.063.739,22	5.543.073,35	31.606.812,57	26.618.000

Aus dem Vorjahr übertragene Haushaltsreste, Vorgriffe (-)	Gesamtsoll (Spalte 7 + 8)	Gegenüber dem Gesamtsoll beträgt die Summe der Einnahmen/Ausgaben mehr/weniger (-) (Spalte 6 - 9)	Über- und außerplanmäßige Ausgaben, Vorgriffe	Begründung der Abweichungen gegenüber dem Gesamtsoll
EUR	EUR	EUR	EUR	
8	9	10	11	12
(1.208.505,61)	(1.608.505,61)	(2.162.400,86)	(—)	
—	—	—	—	
—	200.000,00	953.577,34	—	
—	—	1.909,19	—	
—	25.000,00	39.922,85	—	
1.208.505,61	1.383.505,61	1.108.859,60	—	
—	—	—	—	
—	—	58.131,88	—	
(—)	(1.185.000,00)	(-181.725,92)	(—)	
—	188.000,00	-181.725,92	—	
—	—	—	—	
—	650.000,00	—	—	
—	47.000,00	—	—	
—	300.000,00	—	—	
—	2.905.000,00	906.545,11	—	
—	1.034.000,00	2.157.718,64	—	
—	299.000,00	-145.252,88	—	
—	4.238.000,00	2.919.010,87	—	
—	21.302.000,00	-1.108.677,82	—	
4.012.178,35	11.053.178,35	2.412.580,21	1.303.657,50	
226.809,01	1.520.809,01	2.199.324,42	5.852,23	
149.201,80	847.201,80	18.131,88	—	
—	521.000,00	-1.724,41	—	
4.388.189,16	35.244.189,16	3.519.634,28	1.309.509,73	
4.388.189,16	31.006.189,16	600.623,41		

Allgemeine Vorbemerkungen zu Kapitel 0820

Für das budgetierte Kapitel 0820 gelten folgende haushaltsrechtliche Vermerke:

1. 422 04, 422 10, 427 10, 428 10, 428 11, 453 10, 459 10, 511 10, 514 10, 517 10, 518 10, 521 10, 537 10, 537 11, 538 10, 547 10, 671 10, 537 63, 547 63, 686 63, 428 66, 511 66 und 671 66 sind gegenseitig deckungsfähig.
2. 731 61, 732 61, 733 61, 734 61, 735 61, 812 10, 883 10, 821 61, 812 63, 883 63, 893 63 und 812 66 sind einseitig deckungsfähig zu Lasten 422 04, 422 10, 427 10, 428 10, 428 11, 453 10, 459 10, 511 10, 514 10, 517 10, 518 10, 537 10, 537 11, 538 10, 547 10 und 671 10.
3. 981 10 ist einseitig deckungsfähig zu Lasten 422 04, 422 10, 427 10, 428 10, 428 11, 453 10, 459 10, 511 10, 514 10, 517 10, 518 10, 537 10, 537 11, 538 10, 547 10 und 671 10.
4. Die Ausgaben bei 731 61, 732 61, 733 61, 734 61, 735 61, 812 10, 883 10 und 821 61 erhöhen sich um die Mehreinnahmen bei 111 10, 119 10 und 129 12.
5. Mehreinnahmen bei 111 10, 119 10 und 129 12 erhöhen die Ausgabe bei 422 04, 422 10, 427 10, 428 10, 428 11, 453 10, 459 10, 511 10, 514 10, 517 10, 518 10, 521 10, 537 10, 537 11, 538 10, 547 10, 671 10, 981 10 und 981 11.
6. Mindereinnahmen bei 111 10, 119 10 und 129 12 vermindern die Ausgabe bei 422 04, 422 10, 427 10, 428 10, 428 11, 453 10, 459 10, 511 10, 514 10, 517 10, 518 10, 521 10, 537 10, 537 11, 538 10, 547 10, 671 10, 981 10 und 981 11.
7. Soweit die zusätzlichen Ausgabeermächtigungen zur Leistung von Personalausgaben in Anspruch genommen werden, darf in entsprechendem Umfang vom Beschäftigungsvolumen abgewichen werden. Verpflichtungen, die zu Ausgaben in künftigen Jahren führen können, dürfen nur eingegangen werden, soweit auch in diesen Jahren Mehreinnahmen zu deren Finanzierung sichergestellt sind. Soweit eine Einsparung bei den Personalausgaben umgesetzt wird, dürfen Stellen sowie das Beschäftigungsvolumen in entsprechender Höhe nicht in Anspruch genommen werden, das Finanzministerium darf im Fall eines unvorhergesehenen und unabweisbaren Bedürfnisses auf Antrag Ausnahmen zulassen.
8. Unter der Voraussetzung, dass das Wirtschaftsministerium - hinsichtlich Art, Menge sowie Kosten/Erlöse im Einvernehmen mit dem Finanzministerium - die Erfüllung des Leistungsplans festgestellt hat, dürfen Ausgabereste in Höhe von zwei Dritteln der nicht in Anspruch genommenen Ausgabeermächtigungen nach Abzug gegebenenfalls noch offener Budgetüberschreitungen aus Vorjahren gebildet werden.

Haushaltsjahr 2022

Einzelplan 08 Ministerium für Wirtschaft, Arbeit, Verkehr und Digitalisierung

Kapitel 0820 Nds. Landesbehörde für Straßenbau und Verkehr (budgetiert)

Titel	Fkt	Zweckbestimmung	Ist-Einnahmen Ist-Ausgaben	Zu übertragende Haushaltsreste, Vorgriffe (-)	Summe der Einnahmen/ Ausgaben (Spalte 4 + 5)	Haushaltsansatz
1	2	3	EUR	EUR	EUR	EUR
E I N N A H M E N						
111 10-4	711	Gebühren, sonstige Entgelte	3.308.124,71	—	3.308.124,71	3.071.000
119 04-0	711	Einnahmen aus dem Verkauf des Firmentickets <i>Vgl. K-Vermerk zu 546 04.</i>	53.008,40	—	53.008,40	—
119 10-5	711	Sonstige Verwaltungseinnahmen	364.888,92	—	364.888,92	500.000
119 11-3	711	Ersatzleistungen für die Beschädigung von Straßenanlagen <i>Vgl. K-Vermerk zu 521 11.</i>	2.598.562,31	—	2.598.562,31	3.000.000
129 10-0	711	Erstattung von Umsatzsteuer	-50.530,74	—	-50.530,74	—
129 12-7	711	Einnahmen aus Vermietung, Verpachtung und Nutzung sowie Veräußerungserlöse	530.934,56	—	530.934,56	500.000
231 10-0	711	Erstattungen und Zuweisungen des Bundes im Rahmen der Auftragsverwaltung	39.655.959,43	—	39.655.959,43	27.172.000
231 12-6	711	Erstattungen von Personalkosten für den Betrieb und die Unterhaltung des Autobahnfernmeldesnetzes durch den Bund <i>Vgl. K-Vermerk zu 428 12.</i>	—	—	—	—
231 13-4	711	Erstattung von Personalkosten für Betriebspersonal auf Bundesfernstraßen durch den Bund <i>Vgl. K-Vermerk zu 428 13.</i>	28.941.807,23	—	28.941.807,23	29.100.000
231 14-2	711	Zuweisungen des Bundes gem. § 11 BFStrMG <i>Vgl. K-Vermerk zu 633 14.</i>	1.085.894,20	—	1.085.894,20	—
233 10-2	711	Erstattungen und Zuweisungen aus dem öffentlichen Bereich	5.950.612,88	—	5.950.612,88	6.500.000
233 62-5	711	Erstattungen von Gemeinden und Zinseinnahmen <i>Vgl. K-Vermerk zu 883 62.</i>	2.335.106,58	—	2.335.106,58	—
261 10-6	711	Erstattung von Personalkosten für zugewiesene Beamtinnen und Beamte <i>Vgl. K-Vermerk zu 422 17.</i>	1.424.328,62	—	1.424.328,62	—
261 11-4	711	Erstattung von Personalkosten für zugewiesene Arbeitnehmerinnen und Arbeitnehmer <i>Vgl. K-Vermerk zu 428 17.</i>	1.935.015,34	—	1.935.015,34	—
A U S G A B E N						
422 04-5	711	Anwärterbezüge	133.371,80	—	133.371,80	832.000
422 10-0	711	Bezüge und Nebenleistungen der Beamtinnen, Beamten, Richterinnen und Richter	18.569.134,21	—	18.569.134,21	123.530.000
422 17-7	711	Bezüge für zugewiesene Beamtinnen und Beamte <i>Ausgaben dürfen nur geleistet werden bis zu 140 v. H. der Ist-Einnahmen bei 261 10.</i> <i>*** Die am Ende des Haushaltsjahres nicht durch Einnahmen gedeckten Ausgaben werden bei den Betriebskostenzuschüssen an die NPorts GmbH & Co. KG (Kapitel 0830 Titel 682 62) eingesparrt.</i>	2.058.955,38	—	2.058.955,38	—
427 10-1	711	Sonstige Personalausgaben	447.560,11	—	447.560,11	463.000
428 10-8	711	Entgelte der Arbeitnehmerinnen und Arbeitnehmer (Beschäftigte)	72.457.474,11	—	72.457.474,11	—
428 11-6	711	Entgelte der Arbeitnehmerinnen und Arbeitnehmer auf Landesstraßen	30.424.687,13	—	30.424.687,13	—
428 12-4	711	Entgelte der BAB-Arbeitnehmerinnen und Arbeitnehmer <i>Übertragbar.</i> <i>Ausgaben dürfen nur geleistet werden bis zur Höhe der Ist-Einnahmen bei 231 12.</i>	—	—	—	—

Aus dem Vorjahr übertragene Haushaltsreste, Vorgriffe (-)	Gesamtoll (Spalte 7 + 8)	Gegenüber dem Gesamtoll beträgt die Summe der Einnahmen/Ausgaben mehr/weniger (-) (Spalte 6 - 9)	Über- und außerplanmäßige Ausgaben, Vorgriffe	Begründung der Abweichungen gegenüber dem Gesamtoll
EUR	EUR	EUR	EUR	
8	9	10	11	12
—	3.071.000,00	237.124,71	—	
—	—	53.008,40	—	
—	500.000,00	-135.111,08	—	
—	3.000.000,00	-401.437,69	—	
—	—	-50.530,74	—	
—	500.000,00	30.934,56	—	
—	27.172.000,00	12.483.959,43	—	
—	—	—	—	
—	29.100.000,00	-158.192,77	—	
—	—	1.085.894,20	—	
—	6.500.000,00	-549.387,12	—	
—	—	2.335.106,58	—	
—	—	1.424.328,62	—	
—	—	1.935.015,34	—	
—	832.000,00	-698.628,20	—	
—	123.530.000,00	-104.960.865,79	—	422 10: Die verbindliche Erläuterung ist in der Anlage IV ausgebracht. Umgesetzt von 0830-682 62: 82.000,00 EUR
—	—	2.058.955,38	—	
—	463.000,00	-15.439,89	—	
—	—	72.457.474,11	—	
—	—	30.424.687,13	—	
—	—	—	—	

Haushaltsjahr 2022

Einzelplan 08 Ministerium für Wirtschaft, Arbeit, Verkehr und Digitalisierung

Kapitel 0820 Nds. Landesbehörde für Straßenbau und Verkehr (budgetiert)

Titel	Fkt	Zweckbestimmung	Ist-Einnahmen Ist-Ausgaben	Zu übertragende Haushaltsreste, Vorgriffe (-)	Summe der Einnahmen/ Ausgaben (Spalte 4 + 5)	Haushaltsansatz
1	2	3	4	5	6	7
			EUR	EUR	EUR	EUR
428 13-2	711	Entgelte der Arbeitnehmerinnen und Arbeitnehmer auf Bundesfernstraßen <i>Übertragbar.</i> <i>Ausgaben dürfen nur geleistet werden bis zur Höhe der Ist-Einnahmen bei 231 13.</i>	28.941.732,23	1.222,46	28.942.954,69	29.100.000
428 17-5	711	Entgelte der zugewiesenen Arbeitnehmerinnen und Arbeitnehmer <i>Ausgaben dürfen nur geleistet werden bis zu 260 v. H. der Ist-Einnahmen bei 261 11.</i> <i>*** Die am Ende des Haushaltsjahres nicht durch Einnahmen gedeckten Ausgaben werden bei den Betriebskostenzuschüssen an die NPorts GmbH & Co. KG (Kapitel 0830 Titel 682 62) eingepart.</i>	2.509.958,67	—	2.509.958,67	—
453 10-2	711	Trennungsgeld oder -entschädigung, Umzugskostenvergütungen	24.707,01	—	24.707,01	109.000
459 10-0	711	Sonstige personalbezogene Ausgaben	459.358,63	—	459.358,63	857.000
511 10-2	711	Geschäftsbedarf und Kommunikation sowie Geräte, Ausstattungs- und Ausrüstungsgegenstände, sonstige Gebrauchsgegenstände	5.857.297,03	—	5.857.297,03	5.593.000
514 10-1	711	Verbrauchsmittel, Haltung von Fahrzeugen und dergleichen <i>*** Abweichend von § 35 LHO fließen Rücknahmen aus Leistungen für die Autobahn GmbH des Bundes den Ausgaben des Titels zu.</i>	4.732.717,82	—	4.732.717,82	3.100.000
517 10-0	711	Bewirtschaftung der Grundstücke, Gebäude und Räume	5.151.532,53	—	5.151.532,53	4.158.000
518 10-7	711	Mieten und Pachten	2.811.057,09	—	2.811.057,09	3.394.000
521 10-8	711	Betrieb, Wartung und Unterhaltung von Landesstraßen <i>*** Abweichend von § 35 LHO fließen Rücknahmen aus Leistungen für die Autobahn GmbH des Bundes den Ausgaben des Titels zu.</i>	26.530.887,70	—	26.530.887,70	20.937.000
521 11-6	711	Beseitigung von Schäden an Landesstraßen <i>Übertragbar.</i> <i>Die Ausgabe darf überschritten werden bis zur Höhe der Mehr-Einnahmen bei 119 11.</i>	1.632.456,80	23.543,20	1.656.000,00	1.656.000
529 10-9	711	Zur Verfügung der Präsidentin/des Präsidenten der Nds. Landesbehörde für Straßenbau und Verkehr	400,00	—	400,00	—
537 10-1	711	Dienstleistungen Dritter <i>*** Abweichend von § 35 LHO fließen Rücknahmen aus Leistungen für Dritte den Ausgaben des Titels zu.</i>	39.037.614,03	397.321,10	39.434.935,13	42.502.000
537 11-0	011	Verkehrsmanagement <i>Übertragbar.</i>	427.514,33	—	427.514,33	50.000
538 10-8	711	Dienstleistungen Dritter für Datenverarbeitung	3.022.705,59	—	3.022.705,59	4.312.000
546 04-6	711	Kauf des Firmentickets <i>Übertragbar.</i> <i>Ausgaben dürfen nur geleistet werden bis zur Höhe der Ist-Einnahmen bei 119 04.</i>	54.633,59	3.747,10	58.380,69	—
546 09-7	711	Umsatzsteuer	—	—	—	—
547 10-7	711	Nicht aufteilbare sächliche Verwaltungsausgaben	3.232.367,53	—	3.232.367,53	3.172.000
633 14-3	711	Zuweisungen an Gemeinden und Gemeindeverbände gem. § 11 BFStrMG <i>Übertragbar.</i> <i>Ausgaben dürfen nur geleistet werden bis zur Höhe der Ist-Einnahmen bei 231 14.</i>	1.085.894,20	—	1.085.894,20	—

Aus dem Vorjahr übertragene Haushaltsreste, Vorgriffe (-)	Gesamtsoll (Spalte 7 + 8)	Gegenüber dem Gesamtsoll beträgt die Summe der Ein- nahmen/Ausgaben mehr/weniger (-) (Spalte 6 - 9)	Über- und außerplanmäßige Ausgaben, Vorgriffe	Begründung der Abweichungen gegenüber dem Gesamtsoll
EUR	EUR	EUR	EUR	
8	9	10	11	12
1.147,46	29.101.147,46	-158.192,77	—	
—	—	2.509.958,67	—	
—	109.000,00	-84.292,99	—	
—	857.000,00	-397.641,37	—	
—	5.593.000,00	264.297,03	—	
—	3.100.000,00	1.632.717,82	—	
—	4.158.000,00	993.532,53	—	
—	3.394.000,00	-582.942,91	—	
—	20.937.000,00	5.593.887,70	—	
—	1.656.000,00	—	—	
—	—	400,00	—	529 10: Umgesetzt von 1302-529 14: 400,00 EUR
3.554.847,08	46.056.847,08	-6.621.911,95	—	
—	50.000,00	377.514,33	—	
—	4.312.000,00	-1.289.294,41	—	
5.372,29	5.372,29	53.008,40	—	
—	—	—	—	
2.000.000,00	5.172.000,00	-1.939.632,47	—	
—	—	1.085.894,20	—	

Haushaltsjahr 2022

Einzelplan 08 Ministerium für Wirtschaft, Arbeit, Verkehr und Digitalisierung

Kapitel 0820 Nds. Landesbehörde für Straßenbau und Verkehr (budgetiert)

Titel	Fkt	Zweckbestimmung	Ist-Einnahmen Ist-Ausgaben	Zu übertragende Haushaltsreste, Vorgriffe (-)	Summe der Einnahmen/ Ausgaben (Spalte 4 + 5)	Haushaltsansatz
1	2	3	EUR	EUR	EUR	EUR
671 10-0	722	Ausgaben für Zuweisungen, Zuschüsse und Erstattungen <i>*** Abweichend von § 35 LHO fließen Beiträge Dritter sowie Rückeinnahmen aus Leistungen für Dritte den Ausgaben des Titels zu.</i>	3.184.695,09	—	3.184.695,09	4.800.000
698 10-5	711	Schadenersatzleistungen und Unfallentschädigungen	246.802,78	—	246.802,78	300.000
812 10-2	711	Erwerb von Geräten und sonstigen beweglichen Sachen	4.204.940,21	1.289.527,99	5.494.468,20	5.023.000
883 10-7	725	Zuweisungen für Investitionen an Gemeinden für Maßnahmen nach dem Eisenbahnkreuzungsgesetz	6.028.592,51	—	6.028.592,51	2.500.000
916 10-2	861	Zuführung an 51 32 - 359 11 zur Refinanzierung des Sondervermögens LFN	98.000,00	—	98.000,00	98.000
981 10-9	891	Abführung an 13 21 - 381 08	6.642.973,84	—	6.642.973,84	6.725.000
982 10-5	891	Zahlungen an private Unternehmen der Tiefbauwirtschaft <i>*** Der MW ist berechtigt, Verpflichtungen bis zum Betrag von 60 Mio. EU einzugehen und entsprechende Zahlungen zu leisten. Rückzahlungen/Erstattungen sind durch Absetzen von der Ausgabe bis zum Buchungsschluss des jeweiligen Haushaltsjahres zu vereinnahmen.</i>	—	—	—	—
TGr. 61		Titelgruppe(n) Investitionsbudget Landesstraßenbauplafond Übertragbar. <i>*** Abweichend von § 35 LHO fließen Beiträge Dritter sowie Rückeinnahmen aus Leistungen für Dritte, soweit sie auf investive Mittel entfallen, den Ausgaben der Titelgruppe zu. Bei diesen Maßnahmen entfällt die Vorlage der Unterlagen gemäß § 24 LHO.</i>	(104.814.542,95)	(—)	(104.814.542,95)	(98.278.000)
731 61-7	723	Erhaltung der Landesstraßen	53.768.384,94	—	53.768.384,94	46.778.000
732 61-3	723	Um- und Ausbau der Landesstraßen	31.841.988,63	—	31.841.988,63	30.000.000
733 61-0	723	Neubau von Radwegen	4.003.027,34	—	4.003.027,34	9.000.000
734 61-6	723	Sanierung von Radwegen	13.446.164,34	—	13.446.164,34	10.000.000
735 61-2	723	Bau von Bürgerradwegen	1.030.450,90	—	1.030.450,90	1.000.000
821 61-6	723	Grunderwerb	482.202,38	—	482.202,38	—
883 61-1	725	Zuweisungen an kommunale Baulastträger zum Bau von Straßen zur Entlastung von Ortsdurchfahrten und für sonstige Maßnahmen	242.324,42	—	242.324,42	1.500.000
TGr. 62		Förderung des kommunalen Straßenbaus Übertragbar. <i>*** Nicht verbrauchte Ausgabeermächtigungen können mit Einwilligung des MF im folgenden Haushaltsjahr zusätzlich in Anspruch genommen werden.</i>	(66.897.216,90)	(27.393.783,10)	(94.291.000,00)	(75.000.000)
883 62-0	725	Zuweisungen für Investitionen an kommunale Baulastträger <i>Die Ausgabe darf überschritten werden bis zur Höhe der Ist-Einnahmen bei 233 62.</i>	66.897.216,90	27.393.783,10	94.291.000,00	75.000.000
887 62-5	711	Zuweisungen an Zweckverbände	—	—	—	—

Aus dem Vorjahr übertragene Haushaltsreste, Vorgriffe (-)	Gesamtsoll (Spalte 7 + 8)	Gegenüber dem Gesamtsoll beträgt die Summe der Einnahmen/Ausgaben mehr/weniger (-) (Spalte 6 - 9)	Über- und außerplanmäßige Ausgaben, Vorgriffe	Begründung der Abweichungen gegenüber dem Gesamtsoll
EUR	EUR	EUR	EUR	
8	9	10	11	12
—	4.800.000,00	-1.615.304,91	—	
—	300.000,00	-53.197,22	—	
472.196,32	5.495.196,32	-728,12	—	
—	2.500.000,00	3.528.592,51	—	
—	98.000,00	—	—	
—	6.725.000,00	-82.026,16	—	
—	—	—	—	
(—)	(98.278.000,00)	(6.536.542,95)	(—)	
—	46.778.000,00	6.990.384,94	—	
—	30.000.000,00	1.841.988,63	—	
—	9.000.000,00	-4.996.972,66	—	
—	10.000.000,00	3.446.164,34	—	
—	1.000.000,00	30.450,90	—	
—	—	482.202,38	—	
—	1.500.000,00	-1.257.675,58	—	
(19.291.000,00)	(94.291.000,00)	(—)	(—)	
19.291.000,00	94.291.000,00	—	—	
—	—	—	—	

Haushaltsjahr 2022

Einzelplan 08 Ministerium für Wirtschaft, Arbeit, Verkehr und Digitalisierung

Kapitel 0820 Nds. Landesbehörde für Straßenbau und Verkehr (budgetiert)

Titel	Fkt	Zweckbestimmung	Ist-Einnahmen Ist-Ausgaben	Zu übertragende Haushaltsreste, Vorgriffe (-)	Summe der Einnahmen/ Ausgaben (Spalte 4 + 5)	Haushaltsansatz
1	2	3	EUR	EUR	EUR	EUR
TGr. 63		Fahrradmobilitätskonzept <i>Übertragbar.</i> <i>*** Gemäß § 35 Abs. 2 LHO dürfen Ausgaben der Titelgruppe im Rahmen des Verwendungszwecks auch geleistet werden, wenn an anderer Stelle des Landshaushalts Mittel für denselben Zweck veranschlagt sind.</i>	(822.743,74)	(1.418.931,00)	(2.241.674,74)	(1.500.000)
537 63-2	729	Dienstleistungen Dritter	354.784,89	94.131,00	448.915,89	500.000
547 63-8	729	Nicht aufteilbare sächliche Verwaltungsausgaben	240.464,70	—	240.464,70	—
686 63-8	729	Sonstige Zuschüsse an Private	52.400,00	747.600,00	800.000,00	800.000
812 63-3	729	Erwerb von Geräten und sonstigen beweglichen Sachen	175.094,15	577.200,00	752.294,15	200.000
883 63-8	725	Zuweisungen für Investitionen an Gemeinden und Gemeindeverbände	—	—	—	—
893 63-3	729	Zuschüsse für Investitionen an Sonstige im Inland	—	—	—	—
TGr. 64		ÖPP-Projekte zum Ausbau niedersächsischer Autobahnen <i>Übertragbar.</i>	(—)	(—)	(—)	(—)
526 64-9	721	Kosten der Konzessionsvergabe	—	—	—	—
537 64-0	721	Kostenerstattungen an Bieter <i>*** Abweichend von § 35 LHO fließen Rücknahmen aus Leistungen für Dritte den Ausgaben des Titels zu.</i>	—	—	—	—
547 64-6	721	Nicht aufteilbare sächliche Verwaltungsausgaben	—	—	—	—
698 64-4	721	Schadensersatzleistungen	—	—	—	—
812 64-1	721	Ausgaben für Investitionen und Investitionsförderungsmaßnahmen	—	—	—	—
TGr. 66		Aufwendungen der IT-Beistellung für die Autobahn GmbH <i>Übertragbar.</i> <i>*** Abweichend von § 35 LHO fließen Beiträge Dritter sowie Rücknahmen für Dritte den Ausgaben der Titelgruppe zu.</i>	(-5.816.653,44)	(—)	(-5.816.653,44)	(—)
428 66-3	721	Entgelte der Arbeitnehmerinnen und Arbeitnehmer	-1.799.144,56	—	-1.799.144,56	—
511 66-8	721	Geschäftsbedarf und Kommunikation sowie Geräte, Ausstattungs- und Ausrüstungsgegenstände, sonstige Gebrauchsgegenstände	-4.017.508,88	—	-4.017.508,88	—
671 66-5	721	Ausgaben für Zuweisungen, Zuschüsse und Erstattungen	—	—	—	—
812 66-8	721	Ausgaben für Investitionen	—	—	—	—

Aus dem Vorjahr übertragene Haushaltsreste, Vorgriffe (-)	Gesamtsoll (Spalte 7 + 8)	Gegenüber dem Gesamtsoll beträgt die Summe der Einnahmen/Ausgaben mehr/weniger (-) (Spalte 6 - 9)	Über- und außerplanmäßige Ausgaben, Vorgriffe	Begründung der Abweichungen gegenüber dem Gesamtsoll
EUR	EUR	EUR	EUR	
8	9	10	11	12
(751.600,00)	(2.251.600,00)	(-9.925,26)	(—)	
—	500.000,00	-51.084,11	—	
—	—	240.464,70	—	
—	800.000,00	—	—	
751.600,00	951.600,00	-199.305,85	—	
—	—	—	—	
—	—	—	—	
(—)	(—)	(—)	(—)	
—	—	—	—	
—	—	—	—	
—	—	—	—	
—	—	—	—	
(—)	(—)	(-5.816.653,44)	(—)	
—	—	-1.799.144,56	—	
—	—	-4.017.508,88	—	
—	—	—	—	
—	—	—	—	

Haushaltsjahr 2022

Einzelplan 08 Ministerium für Wirtschaft, Arbeit, Verkehr und Digitalisierung

Kapitel 0820 Nds. Landesbehörde für Straßenbau und Verkehr (budgetiert)

Titel	Fkt	Zweckbestimmung	Ist-Einnahmen Ist-Ausgaben	Zu übertragende Haushaltsreste, Vorgriffe (-)	Summe der Einnahmen/ Ausgaben (Spalte 4 + 5)	Haushaltsansatz
			EUR	EUR	EUR	EUR
1	2	3	4	5	6	7
		Abschluss Kapitel 0820				
		1 Verwaltungseinnahmen, Einnahmen aus Schulden- dienst und dergleichen	6.804.988,16	—	6.804.988,16	7.071.000
		2 Einnahmen aus Zuweisungen und Zuschüssen mit Ausnahme für Investitionen	81.328.724,28	—	81.328.724,28	62.772.000
		Summe der Einnahmen	88.133.712,44	—	88.133.712,44	69.843.000
		4 Personalausgaben	154.227.794,72	1.222,46	154.229.017,18	154.891.000
		5 Sächliche Verwaltungsausgaben, militärische Beschaffungen usw. Ausgaben für den Schul- dienst	89.068.924,75	518.742,40	89.587.667,15	89.374.000
		6 Ausgaben für Zuweisungen und Zuschüsse mit Ausnahme für Investitionen	4.569.792,07	747.600,00	5.317.392,07	5.900.000
		7 Baumaßnahmen	104.090.016,15	—	104.090.016,15	96.778.000
		8 Sonstige Ausgaben für Investitionen und Inves- titionsfördermaßnahmen	78.030.370,57	29.260.511,09	107.290.881,66	84.223.000
		9 Besondere Finanzierungsausgaben	6.740.973,84	—	6.740.973,84	6.823.000
		Summe der Ausgaben	436.727.872,10	30.528.075,95	467.255.948,05	437.989.000
		Zuschuss	348.594.159,66	30.528.075,95	379.122.235,61	368.146.000

Aus dem Vorjahr übertragene Haushaltsreste, Vorgriffe (-)	Gesamtsoll (Spalte 7 + 8)	Gegenüber dem Gesamtsoll beträgt die Summe der Einnahmen/Ausgaben mehr/weniger (-) (Spalte 6 - 9)	Über- und außerplanmäßige Ausgaben, Vorgriffe	Begründung der Abweichungen gegenüber dem Gesamtsoll
EUR	EUR	EUR	EUR	
8	9	10	11	12
—	7.071.000,00	-266.011,84	—	
—	62.772.000,00	18.556.724,28	—	
—	69.843.000,00	18.290.712,44	—	
1.147,46	154.892.147,46	-663.130,28	—	
5.560.219,37	94.934.219,37	-5.346.552,22	—	
—	5.900.000,00	-582.607,93	—	
—	96.778.000,00	7.312.016,15	—	
20.514.796,32	104.737.796,32	2.553.085,34	—	
—	6.823.000,00	-82.026,16	—	
26.076.163,15	464.065.163,15	3.190.784,90	—	
26.076.163,15	394.222.163,15	-15.099.927,54	—	

Haushaltsjahr 2022

Einzelplan 08 Ministerium für Wirtschaft, Arbeit, Verkehr und Digitalisierung

Kapitel 0830 Häfen- und Schifffahrtsverwaltung

Titel	Fkt	Zweckbestimmung	Ist-Einnahmen Ist-Ausgaben	Zu übertragende Haushaltsreste, Vorgriffe (-)	Summe der Einnahmen/ Ausgaben (Spalte 4 + 5)	Haushaltsansatz
1	2	3	EUR	EUR	EUR	EUR
E I N N A H M E N						
119 01-9	712	Sonstige Verwaltungseinnahmen	—	—	—	—
331 62-0	731	Zuweisungen vom Bund <i>Vgl. K-Vermerk zu Ausgabetitelgruppe 62.</i>	—	—	—	—
Titelgruppe(n)						
TGr. 61		Bau und Betrieb des JadeWeserPorts in Wilhelmshaven	(2.045.000,00)	(—)	(2.045.000,00)	(2.045.000)
331 61-1	731	Zuweisungen vom Bund	2.045.000,00	—	2.045.000,00	2.045.000
332 61-8	731	Zuweisungen von Ländern	—	—	—	—
342 61-3	731	Sonstige Zuschüsse	—	—	—	—
A U S G A B E N						
427 10-4	712	Vergütungen für Praktikanten während des Praxissemesters an Fachhochschulen	—	—	—	7.000
538 01-1	712	Ausgaben für Datenverarbeitung <i>Übertragbar.</i>	60.000,00	—	60.000,00	60.000
686 10-0	712	Beiträge und Zuschüsse an Vereine, Verbände und Gesellschaften	465.000,00	—	465.000,00	465.000
741 10-0	731	Maßnahmen gegen die Verschlickung im Fedderwarder Priel/Siel <i>Die Ausgaben sind einseitig deckungsfähig zulasten Ausgabetitelgruppe 62.</i>	—	—	—	—
881 10-7	731	Zuweisungen an den Bund zum Ausbau des Mittellandkanals	4.089.922,00	—	4.089.922,00	4.100.000
916 10-5	861	Abführung an Kapitel 51 32 Titel 162 11	999.303,33	—	999.303,33	1.008.000
916 11-3	861	Abführung an Kapitel 51 32 Titel 162 11 (Flächen Jade-Weser-Port)	—	—	—	—
Titelgruppe(n)						
TGr. 61		Bau und Betrieb des JadeWeserPorts in Wilhelmshaven <i>Übertragbar.</i> <i>Die Ausgaben sind einseitig deckungsfähig zugunsten Ausgabetitelgruppe 62.</i>	(5.051.000,00)	(10.204.000,00)	(15.255.000,00)	(7.114.000)
429 61-1	731	Nicht aufteilbare Personalausgaben	—	—	—	—
526 61-7	731	Gutachten	—	—	—	—
537 61-9	731	Dienstleistungen Dritter	—	—	—	—
547 61-4	731	Nicht aufteilbare sächliche Verwaltungsausgaben	—	—	—	—
681 61-2	731	Leistungen an Drittbetroffene	—	—	—	—
682 61-9	731	Zuschüsse für laufende Zwecke der Vermarktungsgesellschaft	—	—	—	—
741 61-5	731	Baukosten	—	—	—	—
821 61-9	731	Grunderwerb	—	—	—	—
831 61-4	731	Kapitalzuführung an die JadeWeserPort Realisierungs GmbH & Co. KG	3.006.000,00	4.108.000,00	7.114.000,00	7.114.000
891 61-7	731	Zuschüsse für Investitionen	2.045.000,00	6.096.000,00	8.141.000,00	—

Aus dem Vorjahr übertragene Haushaltsreste, Vorgriffe (-)	Gesamtsoll (Spalte 7 + 8)	Gegenüber dem Gesamtsoll beträgt die Summe der Einnahmen/Ausgaben mehr/weniger (-) (Spalte 6 - 9)	Über- und außerplanmäßige Ausgaben, Vorgriffe	Begründung der Abweichungen gegenüber dem Gesamtsoll
EUR	EUR	EUR	EUR	
8	9	10	11	12
—	—	—	—	
—	—	—	—	
(—)	(2.045.000,00)	(—)	(—)	
—	2.045.000,00	—	—	
—	—	—	—	
—	—	—	—	
—	7.000,00	-7.000,00	—	
—	60.000,00	—	—	
—	465.000,00	—	—	
—	—	—	—	
—	4.100.000,00	-10.078,00	—	
—	1.008.000,00	-8.696,67	—	
—	—	—	—	
(8.141.000,00)	(15.255.000,00)	(—)	(—)	
—	—	—	—	
—	—	—	—	
—	—	—	—	
—	—	—	—	
—	—	—	—	
—	—	—	—	
—	7.114.000,00	—	—	
—	—	—	—	
8.141.000,00	8.141.000,00	—	—	

Haushaltsjahr 2022

Einzelplan 08 Ministerium für Wirtschaft, Arbeit, Verkehr und Digitalisierung

Kapitel 0830 Häfen- und Schifffahrtsverwaltung

Titel	Fkt	Zweckbestimmung	Ist-Einnahmen Ist-Ausgaben	Zu übertragende Haushaltsreste, Vorgriffe (-)	Summe der Einnahmen/ Ausgaben (Spalte 4 + 5)	Haushaltsansatz
1	2	3	EUR	EUR	EUR	EUR
TGr. 62		Niedersachsen Ports GmbH & Co. KG <i>Übertragbar.</i> <i>Die Ausgaben der Titelgruppe dürfen überschritten werden bis zur Höhe der Ist-Einnahmen bei 331 62.</i> <i>Die Ausgaben sind einseitig deckungsfähig zulasten Ausgabeteilgruppe 61.</i> <i>Die Ausgaben sind einseitig deckungsfähig zugunsten 741 10.</i>	(77.998.000,00)	(98.000,00)	(78.096.000,00)	(40.000.000)
682 62-7	731	Betriebskostenzuschüsse	5.768.000,00	98.000,00	5.866.000,00	6.300.000
891 62-5	731	Zuschüsse für Investitionen	72.230.000,00	—	72.230.000,00	33.700.000
Abschluss Kapitel 0830						
		1 Verwaltungseinnahmen, Einnahmen aus Schuldendienst und dergleichen	—	—	—	—
		3 Einnahmen aus Schuldenaufnahmen, aus Zuweisungen und Zuschüssen für Investitionen, besondere Finanzierungseinnahmen	2.045.000,00	—	2.045.000,00	2.045.000
		Summe der Einnahmen	2.045.000,00	—	2.045.000,00	2.045.000
		4 Personalausgaben	—	—	—	7.000
		5 Sächliche Verwaltungsausgaben, militärische Beschaffungen usw. Ausgaben für den Schuldendienst	60.000,00	—	60.000,00	60.000
		6 Ausgaben für Zuweisungen und Zuschüsse mit Ausnahme für Investitionen	6.233.000,00	98.000,00	6.331.000,00	6.765.000
		7 Baumaßnahmen	—	—	—	—
		8 Sonstige Ausgaben für Investitionen und Investitionsfördermaßnahmen	81.370.922,00	10.204.000,00	91.574.922,00	44.914.000
		9 Besondere Finanzierungsausgaben	999.303,33	—	999.303,33	1.008.000
		Summe der Ausgaben	88.663.225,33	10.302.000,00	98.965.225,33	52.754.000
		Zuschuss	86.618.225,33	10.302.000,00	96.920.225,33	50.709.000

Aus dem Vorjahr übertragene Haushaltsreste, Vorgriffe (-)	Gesamtsoll (Spalte 7 + 8)	Gegenüber dem Gesamtsoll beträgt die Summe der Einnahmen/Ausgaben mehr/weniger (-) (Spalte 6 - 9)	Über- und außerplanmäßige Ausgaben, Vorgriffe	Begründung der Abweichungen gegenüber dem Gesamtsoll
EUR	EUR	EUR	EUR	
8	9	10	11	12
(38.530.000,00)	(78.530.000,00)	(-434.000,00)	(—)	
—	6.300.000,00	-434.000,00	—	682 62:
38.530.000,00	72.230.000,00	—	—	Umgesetzt nach 0820-422 10: 82.000,00 EUR
—	—	—	—	
—	2.045.000,00	—	—	
—	2.045.000,00	—	—	
—	7.000,00	-7.000,00	—	
—	60.000,00	—	—	
—	6.765.000,00	-434.000,00	—	
—	—	—	—	
46.671.000,00	91.585.000,00	-10.078,00	—	
—	1.008.000,00	-8.696,67	—	
46.671.000,00	99.425.000,00	-459.774,67	—	
46.671.000,00	97.380.000,00	-459.774,67	—	

Haushaltsjahr 2022

Einzelplan 08 Ministerium für Wirtschaft, Arbeit, Verkehr und Digitalisierung

Kapitel 0891 Fachaufgaben der ÄrL

Titel	Fkt	Zweckbestimmung	Ist-Einnahmen Ist-Ausgaben	Zu übertragende Haushaltsreste, Vorgriffe (-)	Summe der Einnahmen/ Ausgaben (Spalte 4 + 5)	Haushaltsansatz
			EUR	EUR	EUR	EUR
1	2	3	4	5	6	7
A U S G A B E N						
422 01-3	011	Bezüge und Nebenleistungen der Beamtinnen, Beamten, Richterinnen und Richter <i>Vgl. D-Vermerk zu 0801-422 01.</i>	41.918,58	—	41.918,58	257.000
422 19-6	011	Altersteilzeitzuschläge <i>Vgl. D-Vermerk zu 0801-422 01.</i>	—	—	—	—
427 01-5	011	Beschäftigungsentgelte für Vertretungs- und Aushilfskräfte	—	—	—	—
428 01-1	011	Entgelte der Arbeitnehmerinnen und Arbeitnehmer <i>Vgl. D-Vermerk zu 0801-422 01.</i>	131.042,58	—	131.042,58	—
<u>Abschluss Kapitel 0891</u>						
		4 Personalausgaben	172.961,16	—	172.961,16	257.000
		Summe der Ausgaben	172.961,16	—	172.961,16	257.000
		Zuschuss	172.961,16	—	172.961,16	257.000

Aus dem Vorjahr übertragene Haushaltsreste, Vorgriffe (-) EUR	Gesamtsoll (Spalte 7 + 8) EUR	Gegenüber dem Gesamtsoll beträgt die Summe der Ein- nahmen/Ausgaben mehr/weniger (-) (Spalte 6 - 9) EUR	Über- und außerplanmäßige Ausgaben, Vorgriffe EUR	Begründung der Abweichungen gegenüber dem Gesamtsoll
8	9	10	11	12
—	257.000,00	-215.081,42	—	422 01: Die verbindliche Erläuterung ist in der Anlage IV ausgebracht.
—	—	—	—	
—	—	—	—	
—	—	131.042,58	—	
—	257.000,00	-84.038,84	—	
—	257.000,00	-84.038,84	—	
—	257.000,00	-84.038,84	—	

Haushaltsjahr 2022

Einzelplan 08 Ministerium für Wirtschaft, Arbeit, Verkehr und Digitalisierung

Kapitel 0898 Umsetzung des Konjunkturpakets II im Geschäftsbereich

Titel	Fkt	Zweckbestimmung	Ist-Einnahmen Ist-Ausgaben	Zu übertragende Haushaltsreste, Vorgriffe (-)	Summe der Einnahmen/ Ausgaben (Spalte 4 + 5)	Haushaltsansatz
			EUR	EUR	EUR	EUR
1	2	3	4	5	6	7
		A U S G A B E N				
		Titelgruppe(n)				
TGr. 85		Ith-Tunnel-Planung Holzminden	(—)	(—)	(—)	(—)
		<i>Übertragbar.</i>				
537 85-1	711	Dienstleistungen Dritter	—	—	—	—
547 85-7	711	Nicht aufteilbare sächliche Verwaltungsausgaben	—	—	—	—
883 85-7	711	Zuweisungen für Investitionen an Gemeinden (GV)	—	—	—	—
		Abschluss Kapitel 0898				
		5 Sächliche Verwaltungsausgaben, militärische Beschaffungen usw. Ausgaben für den Schuldendienst	—	—	—	—
		8 Sonstige Ausgaben für Investitionen und Investitionsfördermaßnahmen	—	—	—	—
		Summe der Ausgaben	—	—	—	—

Aus dem Vorjahr übertragene Haushaltsreste, Vorgriffe (-) EUR	Gesamtsoll (Spalte 7 + 8) EUR	Gegenüber dem Gesamtsoll beträgt die Summe der Ein- nahmen/Ausgaben mehr/weniger (-) (Spalte 6 - 9) EUR	Über- und außerplanmäßige Ausgaben, Vorgriffe EUR	Begründung der Abweichungen gegenüber dem Gesamtsoll
8	9	10	11	12
(-)	(-)	(-)	(-)	
—	—	—	—	
—	—	—	—	
—	—	—	—	
—	—	—	—	
—	—	—	—	
—	—	—	—	
—	—	—	—	
—	—	—	—	
—	—	—	—	
—	—	—	—	
—	—	—	—	
—	—	—	—	
—	—	—	—	
—	—	—	—	
—	—	—	—	
—	—	—	—	
—	—	—	—	
—	—	—	—	
—	—	—	—	
—	—	—	—	
—	—	—	—	
—	—	—	—	
—	—	—	—	
—	—	—	—	
—	—	—	—	
—	—	—	—	
—	—	—	—	
—	—	—	—	
—	—	—	—	
—	—	—	—	
—	—	—	—	
—	—	—	—	
—	—	—	—	
—	—	—	—	
—	—	—	—	

Titel	Fkt	Zweckbestimmung	Ist-Einnahmen Ist-Ausgaben	Zu übertragende Haushaltsreste, Vorgriffe (-)	Summe der Einnahmen/ Ausgaben (Spalte 4 + 5)	Haushaltsansatz
1	2	3	EUR	EUR	EUR	EUR
		Gesamtabschluss Einzelplan 08				
		1 Verwaltungseinnahmen, Einnahmen aus Schuldendienst und dergleichen	15.557.260,99	—	15.557.260,99	13.581.000
		2 Einnahmen aus Zuweisungen und Zuschüssen mit Ausnahme für Investitionen	173.017.037,41	—	173.017.037,41	145.385.000
		3 Einnahmen aus Schuldenaufnahmen, aus Zuweisungen und Zuschüssen für Investitionen, besondere Finanzierungseinnahmen	36.356.091,12	48.331.405,34	84.687.496,46	61.020.000
		Summe der Einnahmen	224.930.389,52	48.331.405,34	273.261.794,86	219.986.000
		4 Personalausgaben	201.991.403,78	1.222,46	201.992.626,24	205.101.000
		5 Sächliche Verwaltungsausgaben, militärische Beschaffungen usw. Ausgaben für den Schuldendienst	103.418.769,65	5.979.358,23	109.398.127,88	104.909.000
		6 Ausgaben für Zuweisungen und Zuschüsse mit Ausnahme für Investitionen	174.660.395,12	13.919.489,75	188.579.884,87	172.499.000
		7 Baumaßnahmen	104.090.016,15	—	104.090.016,15	96.778.000
		8 Sonstige Ausgaben für Investitionen und Investitionsfördermaßnahmen	336.932.565,29	208.260.055,36	545.192.620,65	305.500.000
		9 Besondere Finanzierungsausgaben	8.945.186,01	—	8.945.186,01	444.000
		Summe der Ausgaben	930.038.336,00	228.160.125,80	1.158.198.461,80	885.231.000
		Zuschuss	705.107.946,48	179.828.720,46	884.936.666,94	665.245.000

Aus dem Vorjahr übertragene Haushaltsreste, Vorgriffe (-)	Gesamtsoll (Spalte 7 + 8)	Gegenüber dem Gesamtsoll beträgt die Summe der Einnahmen/Ausgaben mehr/weniger (-) (Spalte 6 - 9)	Über- und außerplanmäßige Ausgaben, Vorgriffe	Begründung der Abweichungen gegenüber dem Gesamtsoll
EUR	EUR	EUR	EUR	
8	9	10	11	12
—	13.581.000,00	1.976.260,99	—	
—	145.385.000,00	27.632.037,41	—	
57.346.234,23	118.366.234,23	-33.678.737,77	—	
57.346.234,23	277.332.234,23	-4.070.439,37	—	
1.147,46	205.102.147,46	-3.109.521,22	—	
10.809.573,29	115.718.573,29	-6.320.445,41	1.308.621,96	
17.080.246,36	189.579.246,36	-999.361,49	8.807.637,78	
—	96.778.000,00	7.312.016,15	—	
234.450.330,02	539.950.330,02	5.242.290,63	1.965.575,37	
—	444.000,00	8.501.186,01	—	
262.341.297,13	1.147.572.297,13	10.626.164,67	12.081.835,11	
204.995.062,90	870.240.062,90	14.696.604,04		


Haushaltsrechnung

für das

Haushaltsjahr 2022

Einzelplan 09

**Ministerium für Ernährung, Landwirtschaft und
Verbraucherschutz**



Zusammenstellung

Kapitel	Einnahmen			Ausgaben			Überschuss oder Zuschuss (-)
	Ist-Einnahmen	zu übertragende Einnahmereste	Summe der Einnahmen (Spalte 2 + 3)	Ist-Ausgaben	zu übertragende Ausgaberrreste, Vorgriffe (-)	Summe der Ausgaben (Spalte 5 + 6)	
	EUR	EUR	EUR	EUR	EUR	EUR	
1	2	3	4	5	6	7	8
09 01	1.136.772,03	—	1.136.772,03	27.932.515,51	683.290,32	28.615.805,83	-27.479.033,80
09 02	7.775.514,64	—	7.775.514,64	26.412.139,06	6.851.494,17	33.263.633,23	-25.488.118,59
09 03	6.897.104,68	—	6.897.104,68	119.190.603,23	7.180.148,83	126.370.752,06	-119.473.647,38
09 04	71.666.007,77	—	71.666.007,77	108.170.282,28	—	108.170.282,28	-36.504.274,51
09 06	152.550,00	—	152.550,00	1.391.552,53	—	1.391.552,53	-1.239.002,53
09 08	1.563.240,78	—	1.563.240,78	25.379.154,75	4.190.468,92	29.569.623,67	-28.006.382,89
09 10	1.374.807,35	—	1.374.807,35	35.638.636,35	1.507.897,16	37.146.533,51	-35.771.726,16
09 30	10.083.569,87	502.363,43	10.585.933,30	11.620.581,59	557.692,34	12.178.273,93	-1.592.340,63
09 31	1.818.343,24	14.875,00	1.833.218,24	4.292.371,20	403.835,81	4.696.207,01	-2.862.988,77
09 41	13.550.857,39	—	13.550.857,39	71.792.740,46	1.867.835,81	73.660.576,27	-60.109.718,88
09 50	4.007.889,08	—	4.007.889,08	7.946.951,86	47.511,61	7.994.463,47	-3.986.574,39
09 61	320.315,80	—	320.315,80	2.001.104,66	871.460,58	2.872.565,24	-2.552.249,44
09 80	21.305.000,00	—	21.305.000,00	46.494.977,51	200.000,00	46.694.977,51	-25.389.977,51
09 81	9.247.706,09	—	9.247.706,09	15.826.448,74	1.618.473,12	17.444.921,86	-8.197.215,77
Summe Epl. 09	150.899.678,72	517.238,43	151.416.917,15	504.090.059,73	25.980.108,67	530.070.168,40	-378.653.251,25

Zusammenstellung

Einnahmen			Ausgaben			Überschuss oder Zuschuss (-)	gegenüber dem Ergebnis in Sp. 15 bedeutet das Ergebnis in Sp. 8 eine Verbesserung oder Verschlech- terung (-)	Über- und außerplanmäßige Ausgaben, Vorgriffe
Haushaltsansatz	aus dem Vorjahr übertragene Einnahmereste	Gesamtsoll (Spalte 9 + 10)	Haushaltsansatz	aus dem Vorjahr übertragene Ausgabereste, Vorgriffe (-)	Gesamtsoll (Spalte 12 + 13)			
EUR	EUR	EUR	EUR	EUR	EUR	EUR	EUR	EUR
9	10	11	12	13	14	15	16	17
1.472.000	—	1.472.000,00	26.561.000	681.260,60	27.242.260,60	-25.770.260,60	-1.708.773,20	18.489,93
1.685.000	—	1.685.000,00	12.625.000	6.589.642,90	19.214.642,90	-17.529.642,90	-7.958.475,69	8.827.967,68
4.937.000	—	4.937.000,00	115.208.000	15.900.914,18	131.108.914,18	-126.171.914,18	6.698.266,80	657.825,83
85.636.000	4.635.000,00	90.271.000,00	128.061.000	7.725.000,00	135.786.000,00	-45.515.000,00	9.010.725,49	5.573.385,82
100.000	—	100.000,00	1.468.000	7.009,74	1.475.009,74	-1.375.009,74	136.007,21	—
808.000	—	808.000,00	28.223.000	2.472.416,08	30.695.416,08	-29.887.416,08	1.881.033,19	—
1.320.000	—	1.320.000,00	36.520.000	1.347.235,70	37.867.235,70	-36.547.235,70	775.509,54	—
11.009.000	502.363,43	11.511.363,43	13.135.000	46.847,14	13.181.847,14	-1.670.483,71	78.143,08	—
1.673.000	29.750,00	1.702.750,00	4.186.000	365.089,00	4.551.089,00	-2.848.339,00	-14.649,77	—
12.514.000	—	12.514.000,00	72.269.000	393.111,72	72.662.111,72	-60.148.111,72	38.392,84	2.303,62
3.319.000	—	3.319.000,00	7.698.000	19.151,00	7.717.151,00	-4.398.151,00	411.576,61	5.881,07
264.000	—	264.000,00	2.595.000	887.801,05	3.482.801,05	-3.218.801,05	666.551,61	—
300.000	—	300.000,00	26.442.000	—	26.442.000,00	-26.142.000,00	752.022,49	—
550.000	18.540,17	568.540,17	7.896.000	998.713,75	8.894.713,75	-8.326.173,58	128.957,81	7.523,82
125.587.000	5.185.653,60	130.772.653,60	482.887.000	37.434.192,86	520.321.192,86	-389.548.539,26	10.895.288,01	15.093.377,77

Übersicht

Kapitel	Bezeichnung	Einnahmen					Gesamteinnahmen
		0	1	2	3	EUR	
		Einnahmen aus Steuern und steuerähnlichen Abgaben sowie EU-Eigenmittel	Verwaltungseinnahmen, Einnahmen aus Schuldendienst und dergleichen	Einnahmen aus Zuweisungen und Zuschüssen mit Ausnahme für Investitionen	Einnahmen aus Schuldenaufnahmen, aus Zuweisungen und Zuschüssen für Investitionen, besondere Finanzierungseinnahmen		
EUR	EUR	EUR	EUR	EUR			
1	2	3	4	5	6	7	
09 01	Nds. Ministerium für Ernährung, Landwirtschaft und Verbraucherschutz	—	13.227,05	601.544,98	522.000,00	1.136.772,03	
09 02	Allgemeine Bewilligungen - EU-Förderungsmaßnahmen und Tierseuchenbekämpfung -	—	-70.597,87	7.827.681,98	18.430,53	7.775.514,64	
09 03	Allgemeine Bewilligungen - Erzeugung, Vermarktung, Ernährung, Forst und Jagd -	5.045.144,59	93.550,89	1.758.409,20	—	6.897.104,68	
09 04	Gemeinschaftsaufgabe - Verbesserung der Agrarstruktur und des Küstenschutzes - (GemAgrG)	—	414.084,32	25.237.620,94	46.014.302,51	71.666.007,77	
09 06	Raumordnung und Landesplanung, Fachaufgaben der Ämter für regionale Landesentwicklung	—	152.550,00	—	—	152.550,00	
09 08	Servicezentrum Landentwicklung und Agrarförderung - budgetiert	—	441.362,78	1.121.878,00	—	1.563.240,78	
09 10	Ämter für regionale Landesentwicklung - Landentwicklung - budgetiert	—	165.469,85	1.209.337,50	—	1.374.807,35	
09 30	Ämter für regionale Landesentwicklung - Domänenverwaltung	—	7.022.119,44	228.619,24	R 3.335.194,62 502.363,43	R 10.585.933,30 502.363,43	
09 31	Ämter für regionale Landesentwicklung - Moorverwaltung	—	1.079.552,21	211.688,95	R 541.977,08 14.875,00	R 1.833.218,24 14.875,00	
09 41	Nds. Landesamt für Verbraucherschutz und Lebensmittelsicherheit - budgetiert	—	10.900.701,26	2.650.156,13	—	13.550.857,39	
09 50	Nds. Landgestüt Celle	—	4.002.969,86	4.919,22	—	4.007.889,08	
09 61	Fischereiverwaltung	—	120.513,20	199.139,54	663,06	320.315,80	
09 80	Nds. Landesforsten	—	—	1.305.000,00	20.000.000,00	21.305.000,00	
09 81	Nordwestdeutsche Forstliche Versuchsanstalt	—	—	9.247.706,09	—	9.247.706,09	
	Rechnungsergebnis für den Einzelplan 09 (Anm.1)	5.045.144,59	24.335.502,99	51.603.701,77	R 70.432.567,80 517.238,43	R 151.416.917,15 517.238,43	
	Rechnungssoll für den Einzelplan 09 (Anm.2)	4.690.000,00	24.450.000,00	R 16.274.540,17 18.540,17	R 85.358.113,43 5.167.113,43	R 130.772.653,60 5.185.653,60	
	gegenüber dem Rechnungssoll mehr/weniger (-)	355.144,59	-114.497,01	35.329.161,60	-14.925.545,63	20.644.263,55	

Anmerk.1: Die Beträge sind die Ist-Einnahmen und Ist-Ausgaben einschl. der am Schluss des Haushaltsjahres verbliebenen Haushaltsreste, deren Höhe jeweils unter den Beträgen mit R bezeichnet ist.

Anmerk.2: Die Beträge sind die Haushaltssollbeträge einschließlich der aus dem Vorjahr übernommenen Haushaltsreste, deren Höhe jeweils unter den Beträgen mit R bezeichnet ist.

Übersicht

Ausgaben							Überschuss oder Zuschuss (-) (Spalte 7 - 14)
4	5	6	7	8	9	Gesamtausgaben	
Personalausgaben	Sächliche Verwal- tungsausgaben, militärische Beschaffungen usw. Ausgaben für den Schuldendienst	Ausgaben für Zuweisungen und Zuschüsse mit Ausnahme für Investitionen	Baumaßnahmen	Sonstige Ausgaben für Investitionen und Investitions- fördermaßnahmen	Besondere Finan- zierungsausgaben		
EUR	EUR	EUR	EUR	EUR	EUR	EUR	
8	9	10	11	12	13	14	15
23.897.073,97	3.612.499,43 R 683.290,32	514.896,00	—	63.409,48	527.926,95	28.615.805,83 R 683.290,32	-27.479.033,80
—	12.780.623,82 R 6.176.232,64	20.264.077,63 R 500.804,89	—	218.931,78 R 174.456,64	—	33.263.633,23 R 6.851.494,17	-25.488.118,59
20.000,00	3.765.098,95	113.072.894,43 R 4.339.784,00	—	9.512.758,68 R 2.840.364,83	—	126.370.752,06 R 7.180.148,83	-119.473.647,38
—	—	25.996.081,57	—	82.174.200,71	—	108.170.282,28	-36.504.274,51
1.364.587,96	26.964,57	—	—	—	—	1.391.552,53	-1.239.002,53
13.991.402,12	12.996.262,11 R 3.663.749,11	569.702,40 R 429.850,28	—	1.714.980,90 R 96.869,53	297.276,14	29.569.623,67 R 4.190.468,92	-28.006.382,89
29.617.827,55	6.086.758,76 R 1.341.424,21	—	—	231.804,81 R 166.472,95	1.210.142,39	37.146.533,51 R 1.507.897,16	-35.771.726,16
2.544.864,08	520.341,34 R 62.692,34	915.254,55	2.998.178,95 R 495.000,00	—	5.199.635,01	12.178.273,93 R 557.692,34	-1.592.340,63
2.236.913,69	993.388,68 R 21.826,83	—	491.189,50 R 57.625,93	498.123,05 R 324.383,05	476.592,09	4.696.207,01 R 403.835,81	-2.862.988,77
49.946.110,69	14.861.100,33	2.638.292,13 R 1.784.943,19	40.583,04	3.134.186,46 R 82.892,62	3.040.303,62	73.660.576,27 R 1.867.835,81	-60.109.718,88
3.823.352,35	1.590.650,05	481.881,07	—	1.463.597,68 R 47.511,61	634.982,32	7.994.463,47 R 47.511,61	-3.986.574,39
1.031.710,29	645.384,92 R 201.275,63	43.947,55	—	1.151.522,48 R 670.184,95	—	2.872.565,24 R 871.460,58	-2.552.249,44
—	1.179.977,51 R 200.000,00	25.515.000,00	—	20.000.000,00	—	46.694.977,51 R 200.000,00	-25.389.977,51
10.714.353,11 R 627.906,73	5.685.548,50 R 990.566,39	—	—	770.425,65	274.594,60	17.444.921,86 R 1.618.473,12	-8.197.215,77
139.188.195,81 R 627.906,73	64.744.598,97 R 13.341.057,47	190.012.027,33 R 7.055.382,36	3.529.951,49 R 552.625,93	120.933.941,68 R 4.403.136,18	11.661.453,12	530.070.168,40 R 25.980.108,67	-378.653.251,25
138.902.011,78 R 474.011,78	54.450.217,71 R 9.053.217,71	172.777.371,82 R 7.548.371,82	4.073.070,16 R 175.070,16	141.653.521,39 R 20.183.521,39	8.465.000,00	520.321.192,86 R 37.434.192,86	-389.548.539,26
286.184,03	10.294.381,26	17.234.655,51	-543.118,67	-20.719.579,71	3.196.453,12	9.748.975,54	

Haushaltsjahr 2022

Einzelplan 09 Ministerium für Ernährung, Landwirtschaft und Verbraucherschutz
 Kapitel 0901 Nds. Ministerium für Ernährung, Landwirtschaft und Verbraucherschutz

Titel	Fkt	Zweckbestimmung	Ist-Einnahmen Ist-Ausgaben	Zu übertragende Haushaltsreste, Vorgriffe (-)	Summe der Einnahmen/ Ausgaben (Spalte 4 + 5)	Haushaltsansatz
1	2	3	EUR	EUR	EUR	EUR
		<p>*** Gem. § 17 Abs. 1 S. 2 LHO ist die Erläuterung zum Kapitel verbindlich.</p> <p style="text-align: center;">E I N N A H M E N</p>				
111 01-5	011	Gebühren, sonstige Entgelte	13.227,05	—	13.227,05	15.000
119 01-6	011	Sonstige Verwaltungseinnahmen	—	—	—	6.000
119 03-2	011	Einnahmen aus Nebentätigkeiten	—	—	—	4.000
119 11-3	011	Rückzahlung von Überzahlungen	—	—	—	3.000
121 11-8	011	Anteil am Reingewinn des Stadtförstes Bad Pyrmont	—	—	—	—
124 01-0	011	Einnahmen aus Vermietung, Verpachtung und Nutzung	—	—	—	8.000
232 11-4	011	Zuweisungen der Freien Hansestadt Bremen und der Freien und Hansestadt Hamburg <i>Vgl. K-Vermerk zu 671 11.</i>	552.205,00	—	552.205,00	507.000
281 11-5	011	Erstattungen von Verwaltungsausgaben durch andere Länder	49.339,98	—	49.339,98	407.000
381 15-2	891	Zuführung von 1556 - 981 15	522.000,00	—	522.000,00	522.000
		A U S G A B E N				
412 11-2	011	Entschädigung an Vorsitzende der Einigungsstellen gem. § 71 NPersVG und § 48 Abs. 3 Nds. Richtergesetz	—	—	—	1.000
421 01-4	011	Bezüge der Ministerpräsidentin, des Ministerpräsidenten, der Ministerinnen und Minister	178.610,98	—	178.610,98	204.000
421 02-2	011	Bezüge der Ministerpräsidentin, des Ministerpräsidenten, der Ministerinnen und Minister - Übergang	—	—	—	—
422 01-0	011	Bezüge und Nebenleistungen der Beamtinnen, Beamten, Richterinnen und Richter <i>*** Gemäß § 17 Abs. 1 S. 2 LHO sind die Absätze 2 bis 5 der Erläuterungen verbindlich.</i>	12.835.710,42	—	12.835.710,42	21.782.000

Aus dem Vorjahr übertragene Haushaltsreste, Vorgriffe (-)	Gesamtoll (Spalte 7 + 8)	Gegenüber dem Gesamtoll beträgt die Summe der Einnahmen/Ausgaben mehr/weniger (-) (Spalte 6 - 9)	Über- und außerplanmäßige Ausgaben, Vorgriffe	Begründung der Abweichungen gegenüber dem Gesamtoll
EUR	EUR	EUR	EUR	
8	9	10	11	12
—	15.000,00	-1.772,95	—	<p>Kapitel 0901: Die verbindliche Erläuterung lautet: Die Ausgaben der Obergruppen 51 - 54 sind kapitelübergreifend bezogen auf die Kapitel 0901, 0930, 0931, 0950 und 0961 gegenseitig deckungsfähig und übertragbar. Es dürfen Ausgaberechte gebildet werden, die grundsätzlich zu 80 v. H. in das Folgejahr übertragen werden. Dem Deckungskreis gehören im Kapitel 0901 folgende Titel an: 511 01, 511 13, 514 01, 514 02, 517 01, 518 01, 518 02, 519 01, 519 02, 525 01, 526 01, 526 02, 526 11, 526 13, 527 01, 527 02, 531 01, 531 02, 546 01, 546 03 und 547 11. Die Deckungsfähigkeit gilt auch, soweit die Ausgaben übertragen sind.</p>
—	6.000,00	-6.000,00	—	
—	4.000,00	-4.000,00	—	
—	3.000,00	-3.000,00	—	
—	—	—	—	
—	8.000,00	-8.000,00	—	
—	507.000,00	45.205,00	—	
—	407.000,00	-357.660,02	—	
—	522.000,00	—	—	
—	1.000,00	-1.000,00	—	
—	204.000,00	-25.389,02	—	
—	—	—	—	
—	21.782.000,00	-8.946.289,58	—	
				<p>422 01: Die verbindliche Erläuterung lautet: Bei diesem Titel ist das Personalkostenbudget des Ministeriums veranschlagt. Die Auszahlung der Bezüge der Beamtinnen und Beamten erfolgt aus dem Titel 422 01. Die Entgelte der Arbeitnehmerinnen und Arbeitnehmer werden aus 428 01 gezahlt.</p> <p>Die erste Vorzimmerkraft der Ministerin/des Ministers und der Staatssekretärin/des Staatssekretärs wird für die Dauer der Vorzimmer Tätigkeit übertariflich in Entgeltgruppe 9b TV-L eingruppiert. Die Vorzimmerkraft erhält eine außertarifliche Zulage von 130 Euro (Stand 1.1.2020); dieser Betrag wird bei linearen Tarifierhöhungen angepasst und verdoppelt sich nach zweijähriger Vorzimmer Tätigkeit. Nach sechsjähriger Vorzimmer Tätigkeit wird die Vorzimmerkraft unter Wegfall der Zulage für die weitere Dauer der Vorzimmer Tätigkeit übertariflich in Entgeltgruppe 10 TV-L eingruppiert.</p> <p>Die zweite Vorzimmerkraft der Ministerin/des Ministers und der Staatssekretärin/des Staatssekretärs wird für die Dauer der Vorzimmer Tätigkeit übertariflich in Entgeltgruppe 6 TV-L eingruppiert. Die Vorzimmerkraft erhält eine außertarifliche Zulage in Höhe des Unterschiedsbetrages zwischen den Entgelten nach Entgeltgruppe 6 und Entgeltgruppe 8 TV-L (erfahrungsstufengleich).</p> <p>Die Vorzimmerkräfte der Abteilungsleitungen und der Staatssekretärin/dem Staatssekretär unmittelbar unterstellten Referatsgruppenleitungen (soweit diese eine Besoldung nach Besoldungsgruppe B 3 erhalten) werden für die Dauer der Vorzimmer Tätigkeit übertariflich in Entgeltgruppe 6 TV-L eingruppiert. Nach zweijähriger Vorzimmer Tätigkeit erhalten sie eine außertarifliche Zulage in Höhe von 50 Euro (Stand 1.1.2020); diese wird bei linearen Tarifierhöhungen angepasst.</p> <p>Für Vorzimmerkräfte, die aus nicht von ihnen zu vertretenden Gründen aus dem Vorzimmer ausscheiden, gilt Folgendes: Die außertariflichen Zulagen werden nach dem Ausscheiden aus dem Vorzimmerdienst abgeschmolzen. Nach sechsjähriger Vorzimmer Tätigkeit bleiben die übertariflichen Eingruppierungen nach Entgeltgruppe 6 TV-L auch nach dem Ausscheiden aus dem Vorzimmerdienst erhalten; die übertarifliche Eingruppierung nach Entgeltgruppe 10 TV-L wandelt sich in eine übertarifliche Eingruppierung nach Entgeltgruppe 9a unter Gewährung einer außertariflichen Zulage, die ebenfalls abgeschmolzen wird.</p>
				Die verbindliche Erläuterung ist in der Anlage IV ausgebracht.

Haushaltsjahr 2022

Einzelplan 09 Ministerium für Ernährung, Landwirtschaft und Verbraucherschutz
Kapitel 0901 Nds. Ministerium für Ernährung, Landwirtschaft und Verbraucherschutz

Titel	Fkt	Zweckbestimmung	Ist-Einnahmen	Zu übertragende	Summe	Haushaltsansatz
			Ist-Ausgaben	Haushaltsreste, Vorgriffe (-)	der Einnahmen/ Ausgaben (Spalte 4 + 5)	
			EUR	EUR	EUR	EUR
1	2	3	4	5	6	7
422 04-5	011	Anwärterbezüge	910.454,87	—	910.454,87	1.023.000
422 06-1	011	Mehrarbeitsvergütungen für Beamtinnen und Beamte	—	—	—	3.000
422 19-3	011	Altersteilzeitzuschläge	—	—	—	—
427 01-2	011	Beschäftigungsentgelte für Vertretungs- und Aushilfskräfte	—	—	—	58.000
427 11-0	011	Vergütungen und Honorare für nebenamtliche Kräfte der Ausbildung, Fortbildung und Prüfung	12.572,20	—	12.572,20	14.000
428 01-9	011	Entgelte der Arbeitnehmerinnen und Arbeitnehmer	7.952.829,11	—	7.952.829,11	—
428 04-3	011	Entgelte für Auszubildende	—	—	—	—
428 06-0	011	Mehrarbeits- und Überstundenentgelte sowie Zeitzuschläge für Überstunden	—	—	—	6.000
441 01-5	841	Beihilfen für Beamtinnen, Beamte, Richterinnen und Richter	1.685.876,82	—	1.685.876,82	2.024.000
441 05-8	841	Beihilfen für Arbeitnehmerinnen und Arbeitnehmer	6.244,83	—	6.244,83	8.000
443 01-8	841	Fürsorgeleistungen	113.489,93	—	113.489,93	95.000
443 11-5	841	Ausgaben zur Umsetzung von Maßnahmen im Rahmen des Arbeitssicherheitsgesetzes	171.555,30	—	171.555,30	220.000
453 01-3	841	Trennungsgeld oder -entschädigung, Umzugskostenvergütungen	29.729,51	—	29.729,51	42.000
511 01-3	011	Geschäftsbedarf und Kommunikation sowie Geräte, Ausstattungs- und Ausrüstungsgegenstände, sonstige Gebrauchsgegenstände <i>Die Ausgaben sind einseitig deckungsfähig zulasten 541 11.</i>	246.418,86	—	246.418,86	212.000
511 13-7	011	Dienst- und Schutzkleidungszuschüsse, Kleidergeld und Einkleidungsbeihilfen	—	—	—	—
514 01-2	011	Haltung von Dienstfahrzeugen und dgl.	22.859,87	—	22.859,87	20.000
514 02-0	011	Dienst- und Schutzkleidung, persönliche Ausrüstungsgegenstände (einschl. Zuschüsse)	12.950,90	—	12.950,90	21.000
517 01-1	011	Bewirtschaftung der Grundstücke, Gebäude und Räume	595.014,27	—	595.014,27	575.000
518 01-8	011	Mieten und Pachten für Grundstücke, Gebäude und Räume	225.500,83	—	225.500,83	330.000
518 02-6	011	Mieten und Pachten für Maschinen, Geräte und Fahrzeuge	10.664,31	—	10.664,31	45.000
519 01-4	011	Kleinere Unterhaltungsarbeiten an Grundstücken, Gebäuden und Räumen	474,00	—	474,00	50.000
519 02-2	011	Größere Unterhaltungsarbeiten an Grundstücken, Gebäuden und Räumen	—	—	—	—
525 01-4	011	Aus- und Fortbildung der Bediensteten	110.123,16	—	110.123,16	130.000
526 01-0	011	Ausgaben für Sachverständige	23.840,46	—	23.840,46	—
526 02-9	011	Gerichtskosten und ähnliche Ausgaben	53.509,14	—	53.509,14	—
526 11-8	011	Aufwandsentschädigung für den Vorsitzenden des Tierschutzbeirats	2.147,40	—	2.147,40	2.000
526 13-4	011	Gutachten zur EDV-Sicherheit der EU-Zahlstelle und des Rechenzentrums einschl. der diesbezüglich notwendigen Softwareanpassungen	30.738,00	—	30.738,00	36.000
527 01-7	011	Reisekostenvergütungen für Dienstreisen	167.200,26	—	167.200,26	274.000
527 02-5	011	Reisekostenvergütungen für Reisen in Personalvertretungsangelegenheiten und in Angelegenheiten schwerbehinderter Menschen	10.785,72	—	10.785,72	20.000

Aus dem Vorjahr übertragene Haushaltsreste, Vorgriffe (-)	Gesamtsoll (Spalte 7 + 8)	Gegenüber dem Gesamtsoll beträgt die Summe der Einnahmen/Ausgaben mehr/weniger (-) (Spalte 6 - 9)	Über- und außerplanmäßige Ausgaben, Vorgriffe	Begründung der Abweichungen gegenüber dem Gesamtsoll
EUR	EUR	EUR	EUR	
8	9	10	11	12
—	1.023.000,00	-112.545,13	—	
—	3.000,00	-3.000,00	—	
—	—	—	—	
—	58.000,00	-58.000,00	—	
—	14.000,00	-1.427,80	—	
—	—	7.952.829,11	—	
—	—	—	—	
—	6.000,00	-6.000,00	—	
—	2.024.000,00	-338.123,18	—	
—	8.000,00	-1.755,17	—	
—	95.000,00	18.489,93	18.489,93	443 01:
—	220.000,00	-48.444,70	—	Vgl. Begründung in Anlage I.
—	42.000,00	-12.270,49	—	
—	212.000,00	34.418,86	—	
—	—	—	—	
—	20.000,00	2.859,87	—	
—	21.000,00	-8.049,10	—	
—	575.000,00	20.014,27	—	
—	330.000,00	-104.499,17	—	
—	45.000,00	-34.335,69	—	
—	50.000,00	-49.526,00	—	
—	—	—	—	
—	130.000,00	-19.876,84	—	
—	—	23.840,46	—	
—	—	53.509,14	—	
—	2.000,00	147,40	—	
—	36.000,00	-5.262,00	—	
—	274.000,00	-106.799,74	—	
—	20.000,00	-9.214,28	—	

Haushaltsjahr 2022

Einzelplan 09 Ministerium für Ernährung, Landwirtschaft und Verbraucherschutz
Kapitel 0901 Nds. Ministerium für Ernährung, Landwirtschaft und Verbraucherschutz

Titel	Fkt	Zweckbestimmung	Ist-Einnahmen Ist-Ausgaben	Zu übertragende Haushaltsreste, Vorgriffe (-)	Summe der Einnahmen/ Ausgaben (Spalte 4 + 5)	Haushaltsansatz
1	2	3	EUR	EUR	EUR	EUR
529 11-7	011	Zur Verfügung der Ministerin oder des Ministers	3.047,76	—	3.047,76	5.000
531 01-4	011	Veröffentlichungen und Dokumentationen <i>*** Abweichend von § 61 Abs. 1 und § 63 Abs. 4 LHO dürfen Veröffentlichungen unentgeltlich abgegeben werden.</i>	29.434,95	—	29.434,95	50.000
531 02-2	011	Sonstige Ausgaben der Öffentlichkeitsarbeit	246.974,88	—	246.974,88	100.000
541 11-7	011	Mittel für Veranstaltungen der Landesregierung <i>Übertragbar. Die Ausgaben sind einseitig deckungsfähig zugunsten 511 01.</i>	8.509,11	—	8.509,11	29.000
546 01-1	011	Sonstige Ausgaben	10.782,94	—	10.782,94	15.000
546 02-0	011	Entschädigungs- und Ersatzleistungen an Dritte	—	—	—	—
546 03-8	011	Umzug und Verlegung von Dienststellen	—	—	—	—
546 09-7	011	Umsatzsteuer	—	—	—	—
547 11-5	011	Nicht aufteilbare sächliche Verwaltungsausgaben	—	440.202,82	440.202,82	—
671 11-8	011	Erstattungen an andere Landesbehörden <i>Übertragbar. Die Ausgabe darf überschritten werden bis zur Höhe der Mehr-Einnahmen bei 232 11.</i>	514.896,00	—	514.896,00	470.000
685 11-9	011	Nds. Anteil zum Betrieb einer zentralen Koordinierungs- und Kommunikationsstelle (KKS)	—	—	—	188.000
812 11-0	011	Erwerb von Geräten und sonstigen beweglichen Sachen	55.938,73	—	55.938,73	75.000
972 13-4	881	Ressortspezifische Zuschussminderung HPE 2021	—	—	—	-854.000
972 22-3	881	Globale Minderausgabe 2022 und 2023	—	—	—	-2.646.000
981 09-5	891	Abführung an 1321 - 381 09	527.926,95	—	527.926,95	528.000
Titelgruppe(n)						
TGr. 97		Maßnahmen zur Digitalisierung <i>Übertragbar.</i>	(325.000,00)	(—)	(325.000,00)	(325.000)
547 97-2	011	Nicht aufteilbare sächliche Verwaltungsausgaben	325.000,00	—	325.000,00	325.000
683 97-3	011	Zuschüsse für laufende Zwecke an private Unternehmen	—	—	—	—
TGr. 98/99		Informations- und Kommunikationstechnik <i>Übertragbar.</i>	(800.703,04)	(243.087,50)	(1.043.790,54)	(1.081.000)
511 99-4	011	Geschäftsbedarf sowie Geräte, Ausstattungs- und Ausrüstungsgegenstände und sonstiges Verbrauchsmaterial	12.280,16	—	12.280,16	25.000
518 98-0	011	Mieten und Pachten für Hard- und Software an IT.N	711,51	—	711,51	10.000
518 99-9	011	Mieten und Pachten für Hard- und Software an Dritte	49.877,34	—	49.877,34	—
525 99-5	011	Aus- und Fortbildung der Bediensteten durch andere Dienstleister	—	—	—	—
538 98-1	011	Ausgaben für Datenverarbeitung (Aufträge an IT.N)	221.143,05	134.500,00	355.643,05	131.000
538 99-0	011	Ausgaben für Datenverarbeitung (Aufträge an Dritte)	509.220,23	108.587,50	617.807,73	915.000
547 98-0	011	Nicht aufteilbare sächliche Verwaltungsausgaben	—	—	—	—
812 98-6	011	Erwerb von Geräten, Ausstattungs- und Ausrüstungsgegenständen durch IT.N	7.470,75	—	7.470,75	—
812 99-4	011	Erwerb von Geräten, Ausstattungs- und Ausrüstungsgegenständen (Aufträge an Dritte)	—	—	—	—

Aus dem Vorjahr übertragene Haushaltsreste, Vorgriffe (-)	Gesamtsoll (Spalte 7 + 8)	Gegenüber dem Gesamtsoll beträgt die Summe der Einnahmen/Ausgaben mehr/weniger (-) (Spalte 6 - 9)	Über- und außerplanmäßige Ausgaben, Vorgriffe	Begründung der Abweichungen gegenüber dem Gesamtsoll
EUR	EUR	EUR	EUR	
8	9	10	11	12
—	5.000,00	-1.952,24	—	
—	50.000,00	-20.565,05	—	
—	100.000,00	146.974,88	—	
—	29.000,00	-20.490,89	—	
—	15.000,00	-4.217,06	—	
—	—	—	—	
—	—	—	—	
—	—	—	—	
534.935,48	534.935,48	-94.732,66	—	
—	470.000,00	44.896,00	—	
—	188.000,00	-188.000,00	—	
—	75.000,00	-19.061,27	—	
—	-854.000,00	854.000,00	—	972 13:
—	-2.646.000,00	2.646.000,00	—	Die Ressortspezifische Zuschussminderung wurde im Haushaltsvollzug erwirtschaftet.
—	528.000,00	-73,05	—	972 22:
				Die Globale Minderausgabe wurde im Haushaltsvollzug erwirtschaftet.
(—)	(325.000,00)	(—)	(—)	
—	325.000,00	—	—	
—	—	—	—	
(146.325,12)	(1.227.325,12)	(-183.534,58)	(—)	
—	25.000,00	-12.719,84	—	
—	10.000,00	-9.288,49	—	
—	—	49.877,34	—	
—	—	—	—	
146.325,12	277.325,12	78.317,93	—	
—	915.000,00	-297.192,27	—	
—	—	—	—	
—	—	7.470,75	—	
—	—	—	—	

Haushaltsjahr 2022

Einzelplan 09 Ministerium für Ernährung, Landwirtschaft und Verbraucherschutz

Kapitel 0901 Nds. Ministerium für Ernährung, Landwirtschaft und Verbraucherschutz

Titel	Fkt	Zweckbestimmung	Ist-Einnahmen Ist-Ausgaben	Zu übertragende Haushaltsreste, Vorgriffe (-)	Summe der Einnahmen/ Ausgaben (Spalte 4 + 5)	Haushaltsansatz
			EUR	EUR	EUR	EUR
1	2	3	4	5	6	7
		Abschluss Kapitel 0901				
		1 Verwaltungseinnahmen, Einnahmen aus Schulden- dienst und dergleichen	13.227,05	—	13.227,05	36.000
		2 Einnahmen aus Zuweisungen und Zuschüssen mit Ausnahme für Investitionen	601.544,98	—	601.544,98	914.000
		3 Einnahmen aus Schuldenaufnahmen, aus Zu- weisungen und Zuschüssen für Investitionen, besondere Finanzierungseinnahmen	522.000,00	—	522.000,00	522.000
		Summe der Einnahmen	1.136.772,03	—	1.136.772,03	1.472.000
		4 Personalausgaben	23.897.073,97	—	23.897.073,97	25.480.000
		5 Sächliche Verwaltungsausgaben, militärische Beschaffungen usw. Ausgaben für den Schul- dienst	2.929.209,11	683.290,32	3.612.499,43	3.320.000
		6 Ausgaben für Zuweisungen und Zuschüsse mit Ausnahme für Investitionen	514.896,00	—	514.896,00	658.000
		8 Sonstige Ausgaben für Investitionen und Inves- titionsfördermaßnahmen	63.409,48	—	63.409,48	75.000
		9 Besondere Finanzierungsausgaben	527.926,95	—	527.926,95	-2.972.000
		Summe der Ausgaben	27.932.515,51	683.290,32	28.615.805,83	26.561.000
		Zuschuss	26.795.743,48	683.290,32	27.479.033,80	25.089.000

Aus dem Vorjahr übertragene Haushaltsreste, Vorgriffe (-)	Gesamtsohl (Spalte 7 + 8)	Gegenüber dem Gesamtsohl beträgt die Summe der Einnahmen/Ausgaben mehr/weniger (-) (Spalte 6 - 9)	Über- und außerplanmäßige Ausgaben, Vorgriffe	Begründung der Abweichungen gegenüber dem Gesamtsohl
EUR	EUR	EUR	EUR	
8	9	10	11	12
—	36.000,00	-22.772,95	—	
—	914.000,00	-312.455,02	—	
—	522.000,00	—	—	
—	1.472.000,00	-335.227,97	—	
—	25.480.000,00	-1.582.926,03	18.489,93	
681.260,60	4.001.260,60	-388.761,17	—	
—	658.000,00	-143.104,00	—	
—	75.000,00	-11.590,52	—	
—	-2.972.000,00	3.499.926,95	—	
681.260,60	27.242.260,60	1.373.545,23	18.489,93	
681.260,60	25.770.260,60	1.708.773,20		

Haushaltsjahr 2022

Einzelplan 09 Ministerium für Ernährung, Landwirtschaft und Verbraucherschutz

Kapitel 0902 Allgemeine Bewilligungen - EU-Förderungsmaßnahmen und Tierseuchenbekämpfung -

Titel	Fkt	Zweckbestimmung	Ist-Einnahmen Ist-Ausgaben	Zu übertragende Haushaltsreste, Vorgriffe (-)	Summe der Einnahmen/ Ausgaben (Spalte 4 + 5)	Haushaltsansatz
1	2	3	EUR	EUR	EUR	EUR
E I N N A H M E N						
119 01-0	521	Sonstige Verwaltungseinnahmen	-2.174,36	—	-2.174,36	25.000
119 11-7	521	Zinsen und Rückzahlungen von Überzahlungen aus Landesmitteln	2.675,36	—	2.675,36	50.000
119 12-5	521	Zinsen und Rückzahlungen von Zuwendungen aus Zuweisungen der Freien Hansestadt Bremen	-142,67	—	-142,67	—
119 13-3	521	Zinsen und Rückzahlungen von Zuwendungen der EU-Förderperiode 2007-2013 (Restabwicklung) <i>*** Abweichend von § 35 Abs. 1 LHO dürfen Ausgaben von den Einnahmen auch nach Abschluss der Bücher abgesetzt werden.</i>	5.534,27	—	5.534,27	—
119 14-1	521	Zinsen und Rückzahlungen von Zuwendungen der EU-Förderperiode 2014-2020 <i>*** Abweichend von § 35 Abs. 1 LHO dürfen Ausgaben von den Einnahmen auch nach Abschluss der Bücher abgesetzt werden.</i>	-76.805,36	—	-76.805,36	—
119 15-0	521	Zinsen und Rückzahlungen von Zuwendungen der EU-Förderperiode 2021-2027 <i>*** Abweichend von § 35 Abs. 1 LHO dürfen Ausgaben von den Einnahmen auch nach Abschluss der Bücher abgesetzt werden.</i>	—	—	—	—
119 16-8	521	Zinsen und Rückzahlungen von Zuwendungen aus Zuweisungen der Freien und Hansestadt Hamburg	—	—	—	—
119 90-7	521	Zinsen und Rückzahlungen von Zuwendungen der EU-Förderperiode 2000-2006 (Restabwicklung) <i>*** Abweichend von § 35 Abs. 1 LHO dürfen Ausgaben von den Einnahmen auch nach Abschluss der Bücher abgesetzt werden.</i>	314,89	—	314,89	—
119 95-8	521	Vermischte Einnahmen <i>Vgl. K-Vermerk zu Ausgabetitelgruppe 95.</i>	—	—	—	—
232 12-6	521	Zuweisungen der Freien Hansestadt Bremen <i>Vgl. K-Vermerk zu 683 12.</i>	920.091,12	—	920.091,12	—
232 13-4	521	Zuweisungen der Freien und Hansestadt Hamburg <i>Vgl. K-Vermerk zu 683 13.</i>	—	—	—	—
232 82-7	523	Leistungen der Bundesländer für das Mobile Bekämpfungszentrum (MBZ) <i>Vgl. K-Vermerk zu Ausgabetitelgruppe 82.</i>	258.338,54	—	258.338,54	—
271 11-3	521	Erstattungen des Bundes aus EU-Mitteln <i>*** Erstattungen an die Tierseuchenkasse sind durch Absetzen von der Einnahme zu verausgaben.</i>	804.157,33	—	804.157,33	1.085.000
271 12-1	521	Einnahmen aus der Nichteinhaltung anderweitiger Verpflichtungen bei EU-Beihilfen (Cross-Compliance-Kürzung)	364.411,32	—	364.411,32	500.000
271 83-0	523	Erstattungen von der EU	—	—	—	25.000
282 97-2	521	Zuschüsse Dritter <i>Vgl. K-Vermerk zu Ausgabetitelgruppe 97.</i>	5.480.683,67	—	5.480.683,67	—
341 11-1	521	Beiträge und Zuschüsse Dritter zur Mitfinanzierung von Maßnahmen aus dem Europäischen Landwirtschaftsfonds für die Entwicklung d. ländl. Raums (ELER) <i>Vgl. K-Vermerk zu 893 11.</i>	18.430,53	—	18.430,53	—

Aus dem Vorjahr übertragene Haushaltsreste, Vorgriffe (-)	Gesamtsoll (Spalte 7 + 8)	Gegenüber dem Gesamtsoll beträgt die Summe der Einnahmen/Ausgaben mehr/weniger (-) (Spalte 6 - 9)	Über- und außerplanmäßige Ausgaben, Vorgriffe	Begründung der Abweichungen gegenüber dem Gesamtsoll
EUR	EUR	EUR	EUR	
8	9	10	11	12
—	25.000,00	-27.174,36	2.174,36	119 01: Vgl. Begründung in Anlage I.
—	50.000,00	-47.324,64	—	
—	—	-142,67	142,67	119 12: Vgl. Begründung in Anlage I.
—	—	5.534,27	—	
—	—	-76.805,36	76.805,36	119 14: Vgl. Begründung in Anlage I.
—	—	—	—	
—	—	—	—	
—	—	314,89	—	
—	—	—	—	
—	—	920.091,12	—	
—	—	—	—	
—	—	258.338,54	—	
—	1.085.000,00	-280.842,67	—	
—	500.000,00	-135.588,68	—	
—	25.000,00	-25.000,00	—	
—	—	5.480.683,67	—	
—	—	18.430,53	—	

Haushaltsjahr 2022

Einzelplan 09 Ministerium für Ernährung, Landwirtschaft und Verbraucherschutz

Kapitel 0902 Allgemeine Bewilligungen - EU-Förderungsmaßnahmen und Tierseuchenbekämpfung -

Titel	Fkt	Zweckbestimmung	Ist-Einnahmen Ist-Ausgaben	Zu übertragende Haushaltsreste, Vorgriffe (-)	Summe der Einnahmen/ Ausgaben (Spalte 4 + 5)	Haushaltsansatz
1	2	3	EUR	EUR	EUR	EUR
Titelgruppe(n)						
TGr. 71		EU-Mittel und Einnahmen vom Land Bremen zur gemeinsamen Umsetzung des EU-Schulprogramms sowie Rückzahlungen <i>Vgl. K-Vermerk zu Ausgabetitelgruppe 71.</i>	(—)	(—)	(—)	(—)
119 71-0	522	Rückzahlung von Zuwendungen und Überzahlungen	—	—	—	—
232 71-1	522	Zuweisungen der Freien Hansestadt Bremen	—	—	—	—
272 71-3	522	EU-Mittel aus EU-Schulprogramm	—	—	—	—
A U S G A B E N						
537 01-6	532	Evaluierung und Gutachten für fischwirtschaftliche Förderprogramme, insbesondere Strukturprogramme EFF und EMFF	—	—	—	—
546 30-9	521	Abwicklung offener Posten aus dem Vorjahr	—	—	—	—
547 01-1	521	Nationale Ausgaben im Zusammenhang mit der Programmumsetzung ELER <i>Folgende Ausgaben sind gegenseitig deckungsfähig: 547 01 und Ausgabetitelgruppe 95.</i>	—	—	—	—
671 11-1	531	Erstattungen in Folge von Rechtsbehelfs- und Klageverfahren im Bereich der EU-Förderung	—	—	—	10.000
671 12-0	521	Erstattungen an die Norddeutsche Landesbank für die Verwaltung von Landesdarlehen zur Förderung der Flurbereinigung	—	—	—	4.000
671 13-8	521	Erstattungen an die Norddeutsche Landesbank für die Verwaltung von Landesdarlehen zur Förderung der Siedlung	—	—	—	1.000
671 20-0	523	Erstattungen i. R. d. Durchführung der VO (EG) 1760/2000 und andere <i>*** Erstattungen der Freien Hansestadt Bremen sind durch Absetzen von der Ausgabe zu vereinnahmen.</i>	341.815,06	—	341.815,06	380.000
683 11-0	521	Abwicklung der Förderung "20jährige Stilllegung von Ackerflächen für ökologische Ruhezonen" <i>Übertragbar.</i>	—	—	—	—
683 12-8	521	Zuschüsse der Freien Hansestadt Bremen <i>Übertragbar. Ausgaben dürfen nur geleistet werden bis zur Höhe der Ist-Einnahmen bei 232 12.</i>	920.091,12	—	920.091,12	—
683 13-6	521	Zuschüsse der Freien und Hansestadt Hamburg <i>Übertragbar. Ausgaben dürfen nur geleistet werden bis zur Höhe der Ist-Einnahmen bei 232 13.</i>	—	—	—	—
686 11-9	523	Förderung der einzelbetrieblichen landwirtschaftlichen Beratung <i>Übertragbar.</i>	596.968,88	—	596.968,88	—
689 11-8	521	Erstattungen an die EU-Kommission aufgrund von Anlastungen aus dem EAGFL, EGFL, EFF, EMFF, EMFAF und ELER <i>Übertragbar. *** Rückzahlungen bereits angelasteter Beträge sind von der Ausgabe abzusetzen.</i>	56.813,38	—	56.813,38	—
698 11-7	523	Erstattungen an die Tierseuchenkasse für Entschädigungen i. R. d. Tierseuchenbekämpfung (§ 15 Abs. 1 u. 2 Nds. AGTierGesG) <i>Die Ausgaben sind einseitig deckungsfähig zugunsten Ausgabetitelgruppe 81.</i>	8.942.681,44	—	8.942.681,44	400.000

Aus dem Vorjahr übertragene Haushaltsreste, Vorgriffe (-)	Gesamtsohl (Spalte 7 + 8)	Gegenüber dem Gesamtsohl beträgt die Summe der Einnahmen/Ausgaben mehr/weniger (-) (Spalte 6 - 9)	Über- und außerplanmäßige Ausgaben, Vorgriffe	Begründung der Abweichungen gegenüber dem Gesamtsohl
EUR	EUR	EUR	EUR	
8	9	10	11	12
(-)	(-)	(-)	(-)	
—	—	—	—	
—	—	—	—	
—	—	—	—	
—	—	—	—	
—	—	—	—	
—	—	—	—	
—	10.000,00	-10.000,00	—	
—	4.000,00	-4.000,00	—	
—	1.000,00	-1.000,00	—	
—	380.000,00	-38.184,94	—	
—	—	—	—	
—	—	920.091,12	—	
—	—	—	—	
1.002.910,59	1.002.910,59	-405.941,71	—	
—	—	56.813,38	56.813,38	689 11: Vgl. Begründung in Anlage I.
—	400.000,00	8.542.681,44	8.542.681,44	698 11: Vgl. Begründung in Anlage I.

Haushaltsjahr 2022

Einzelplan 09 Ministerium für Ernährung, Landwirtschaft und Verbraucherschutz

Kapitel 0902 Allgemeine Bewilligungen - EU-Förderungsmaßnahmen und Tierseuchenbekämpfung -

Titel	Fkt	Zweckbestimmung	Ist-Einnahmen Ist-Ausgaben	Zu übertragende Haushaltsreste, Vorgriffe (-)	Summe der Einnahmen/ Ausgaben (Spalte 4 + 5)	Haushaltsansatz
1	2	3	EUR	EUR	EUR	EUR
893 11-4	521	Zuschüsse Dritter zur Mitfinanzierung von Maßnahmen aus dem Europäischen Landwirtschaftsfonds f. d. Entwicklung d. ländl. Raums (ELER) <i>Ausgaben dürfen nur geleistet werden bis zur Höhe der Ist-Einnahmen bei 341 11.</i>	18.430,53	—	18.430,53	—
TGr. 61		Titelgruppe(n) Beteiligung an der "Grünen Woche" <i>Übertragbar.</i>	(40.000,00)	(—)	(40.000,00)	(40.000)
541 61-7	521	Aufträge für Präsentationserstellung	—	—	—	—
686 61-5	521	Zuschüsse	40.000,00	—	40.000,00	40.000
TGr. 63		Durchführung des Bundesbodenschutzgesetzes <i>Übertragbar.</i>	(350.000,00)	(—)	(350.000,00)	(350.000)
547 63-1	521	Nicht aufteilbare sächliche Verwaltungsausgaben	20.000,00	—	20.000,00	20.000
686 63-1	521	Sonstige Zuschüsse für laufende Zwecke	330.000,00	—	330.000,00	330.000
TGr. 64		Gebietskulissen zur Erhaltung v. Flächen in guten landwirtschaftl. u. ökologischen Zustand u. Dauergrünland sowie Umsetzung Cross Compliance <i>Übertragbar.</i>	(—)	(—)	(—)	(—)
429 64-7	523	Nicht aufteilbare Personalausgaben	—	—	—	—
547 64-0	523	Nicht aufteilbare sächliche Verwaltungsausgaben	—	—	—	—
685 64-3	523	Zuschüsse für laufende Zwecke an öffentliche Einrichtungen	—	—	—	—
TGr. 71		Landesmittel zur Finanzierung von Maßnahmen zur Umsetzung des EU-Schulprogramms und Verwaltungsausgaben für die Abwicklung <i>Übertragbar.</i> <i>Die Ausgaben der Titelgruppe dürfen überschritten werden bis zur Höhe der Ist-Einnahmen bei Einnahmetitelgruppe 71.</i>	(1.546.854,93)	(—)	(1.546.854,93)	(1.659.000)
526 71-5	522	Ausgaben für Sachverständige	13.784,70	—	13.784,70	30.000
547 71-2	522	Nicht aufteilbare sächliche Verwaltungsausgaben	19.074,83	—	19.074,83	129.000
683 71-3	522	Zuschüsse für laufende Zwecke an private Unternehmen	1.499.995,40	—	1.499.995,40	1.500.000
684 71-0	522	Zuschüsse der Freien Hansestadt Bremen	—	—	—	—
686 71-2	522	Sonstige Zuschüsse für laufende Zwecke im Inland	14.000,00	—	14.000,00	—
TGr. 72		Landesmittel zur Kofinanzierung von Maßnahmen zur Förderung von Innovationen im Rahmen der Zusammenarbeit - EIP/OPG <i>Übertragbar.</i>	(543.728,65)	(421.202,51)	(964.931,16)	(678.000)
547 72-0	521	Nicht aufteilbare sächliche Verwaltungsausgaben	—	—	—	—
683 72-1	521	Zuschüsse für laufende Zwecke an private Unternehmen	—	—	—	—
686 72-0	521	Sonstige Zuschüsse für laufende Zwecke im Inland	543.728,65	421.202,51	964.931,16	678.000
TGr. 73		Landesmittel zur Kofinanzierung von LEADER-Maßnahmen <i>Übertragbar.</i>	(153.664,64)	(79.602,38)	(233.267,02)	(300.000)
547 73-9	521	Nicht aufteilbare sächliche Verwaltungsausgaben	—	—	—	—
681 73-7	521	Zuschüsse an natürliche Personen	116.954,41	79.602,38	196.556,79	300.000
683 73-0	521	Zuschüsse an private Unternehmen	10.665,62	—	10.665,62	—

Aus dem Vorjahr übertragene Haushaltsreste, Vorgriffe (-)	Gesamtsoll (Spalte 7 + 8)	Gegenüber dem Gesamtsoll beträgt die Summe der Einnahmen/Ausgaben mehr/weniger (-) (Spalte 6 - 9)	Über- und außerplanmäßige Ausgaben, Vorgriffe	Begründung der Abweichungen gegenüber dem Gesamtsoll
EUR	EUR	EUR	EUR	
8	9	10	11	12
—	—	18.430,53	—	
(—)	(40.000,00)	(—)	(—)	
—	—	—	—	
—	40.000,00	—	—	
(—)	(350.000,00)	(—)	(—)	
—	20.000,00	—	—	
—	330.000,00	—	—	
(—)	(—)	(—)	(—)	
—	—	—	—	
—	—	—	—	
—	—	—	—	
(—)	(1.659.000,00)	(-112.145,07)	(—)	
—	30.000,00	-16.215,30	—	
—	129.000,00	-109.925,17	—	
—	1.500.000,00	-4,60	—	
—	—	—	—	
—	—	14.000,00	—	
(551.332,02)	(1.229.332,02)	(-264.400,86)	(—)	
—	—	—	—	
—	—	—	—	
551.332,02	1.229.332,02	-264.400,86	—	
(252.149,01)	(552.149,01)	(-318.881,99)	(—)	
—	—	—	—	
252.149,01	552.149,01	-355.592,22	—	
—	—	10.665,62	—	

Haushaltsjahr 2022

Einzelplan 09 Ministerium für Ernährung, Landwirtschaft und Verbraucherschutz

Kapitel 0902 Allgemeine Bewilligungen - EU-Förderungsmaßnahmen und Tierseuchenbekämpfung -

Titel	Fkt	Zweckbestimmung	Ist-Einnahmen Ist-Ausgaben	Zu übertragende Haushaltsreste, Vorgriffe (-)	Summe der Einnahmen/ Ausgaben (Spalte 4 + 5)	Haushaltsansatz
1	2	3	EUR	EUR	EUR	EUR
892 73-8	521	Zuschüsse für Investitionen privater Unternehmer	1.952,17	—	1.952,17	—
893 73-4	521	Zuschüsse für Investitionen natürlicher Personen	24.092,44	—	24.092,44	—
TGr. 81		Tierseuchenvorsorge und -bekämpfung aus Landesmitteln Übertragbar. <i>Die Ausgaben sind einseitig deckungsfähig zulasten 698 11.</i>	(5.923.505,97)	(—)	(5.923.505,97)	(4.910.000)
547 81-0	523	Nicht aufteilbare sächliche Verwaltungsleistungen	473.297,66	—	473.297,66	650.000
631 81-0	523	Erstattungen für Maßnahmen auf Bund-Länderebene	—	—	—	—
671 81-2	523	Erstattungen an die Tierseuchenkasse	5.450.208,31	—	5.450.208,31	4.250.000
812 81-5	523	Erwerb von Geräten und sonstigen beweglichen Sachen	—	—	—	10.000
TGr. 82		Beschaffung und Betrieb des Mobilen Bekämpfungszentrums Übertragbar. <i>Ausgaben der Titelgruppe dürfen nur geleistet werden bis zur Höhe der Ist-Einnahmen bei 232 82.</i>	(140.416,34)	(174.456,64)	(314.872,98)	(—)
511 82-3	523	Geschäftsbedarf und Kommunikation sowie Geräte Ausstattungs- und Ausrüstungsgegenstände, sonstige Gebrauchsgegenstände	4.706,00	—	4.706,00	—
538 82-9	523	Ausgaben für Datenverarbeitung	—	—	—	—
547 82-8	523	Nicht aufteilbare sächliche Verwaltungsausgaben	135.710,34	—	135.710,34	—
812 82-3	523	Erwerb von Geräten und sonstigen beweglichen Sachen	—	174.456,64	174.456,64	—
TGr. 83		Prävention der Afrikanischen Schweinepest Übertragbar.	(3.718.202,14)	(—)	(3.718.202,14)	(3.893.000)
547 83-6	523	Nicht aufteilbare sächliche Verwaltungsausgaben	2.968.202,14	—	2.968.202,14	88.000
631 83-7	523	Prävention und Bekämpfung der Afrikanischen Schweinepest - Länderübergreifende Finanzierung von festen Wildschutzzäunen	—	—	—	2.258.000
633 83-0	523	Erstattungen an Gemeinden und Gemeindeverbände	—	—	—	—
681 83-4	523	Erstattungen an Private	750.000,00	—	750.000,00	1.547.000
683 83-7	523	Erstattungen an Unternehmen	—	—	—	—
TGr. 84		Bekämpfung Afrikanische Schweinepest Übertragbar.	(149.350,47)	(—)	(149.350,47)	(—)
547 84-4	523	Nicht aufteilbare sächliche Verwaltungsausgaben	—	—	—	—
633 84-8	523	Erstattungen an Gemeinden und Gemeindeverbände	—	—	—	—
681 84-2	523	Erstattungen an Private	—	—	—	—
683 84-5	523	Erstattungen an Unternehmen	149.350,47	—	149.350,47	—

Aus dem Vorjahr übertragene Haushaltsreste, Vorgriffe (-)	Gesamtsoll (Spalte 7 + 8)	Gegenüber dem Gesamtsoll beträgt die Summe der Einnahmen/Ausgaben mehr/weniger (-) (Spalte 6 - 9)	Über- und außerplanmäßige Ausgaben, Vorgriffe	Begründung der Abweichungen gegenüber dem Gesamtsoll
EUR	EUR	EUR	EUR	
8	9	10	11	12
—	—	1.952,17	—	
—	—	24.092,44	—	
(1.013.505,97)	(5.923.505,97)	(—)	(—)	
—	650.000,00	-176.702,34	—	
—	—	—	—	
1.013.505,97	5.263.505,97	186.702,34	—	
—	10.000,00	-10.000,00	—	
(56.534,44)	(56.534,44)	(258.338,54)	(—)	
—	—	4.706,00	—	
—	—	—	—	
—	—	135.710,34	—	
56.534,44	56.534,44	117.922,20	—	
(48.046,39)	(3.941.046,39)	(-222.844,25)	(—)	
48.046,39	136.046,39	2.832.155,75	—	
—	2.258.000,00	-2.258.000,00	—	
—	—	—	—	
—	1.547.000,00	-797.000,00	—	
—	—	—	—	
(—)	(—)	(149.350,47)	(149.350,47)	
—	—	—	—	
—	—	—	—	
—	—	—	—	
—	—	149.350,47	149.350,47	683 84: Vgl. Begründung in Anlage I.

Haushaltsjahr 2022

Einzelplan 09 Ministerium für Ernährung, Landwirtschaft und Verbraucherschutz

Kapitel 0902 Allgemeine Bewilligungen - EU-Förderungsmaßnahmen und Tierseuchenbekämpfung -

Titel	Fkt	Zweckbestimmung	Ist-Einnahmen Ist-Ausgaben	Zu übertragende Haushaltsreste, Vorgriffe (-)	Summe der Einnahmen/ Ausgaben (Spalte 4 + 5)	Haushaltsansatz
1	2	3	EUR	EUR	EUR	EUR
TGr. 95		Landesmittel zur Kofinanzierung v. Maßnahmen a. d. Europ. Landwirtschaftsfonds (ELER) Entwicklungsplan z. Förderung d. ländl. Räume Übertragbar. <i>Die Ausgaben der Titelgruppe dürfen überschritten werden bis zur Höhe der Ist-Einnahmen bei 119 95. Vgl. D-Vermerk zu 547 01.</i>	(—)	(—)	(—)	(—)
429 95-7	521	Nicht aufteilbare Personalausgaben	—	—	—	—
547 95-0	521	Nicht aufteilbare sächliche Verwaltungsausgaben	—	—	—	—
686 95-0	521	Sonstige Zuschüsse für laufende Zwecke	—	—	—	—
971 95-6	881	Globale Mehrausgabe (Landesmittel zur Bewilligung der Maßnahmen und Deckung der Ausgaben in der Titelgruppe 95)	—	—	—	—
TGr. 97		Abwicklung der Technischen Hilfe im ELER Übertragbar. <i>Ausgaben der Titelgruppe dürfen nur geleistet werden bis zur Höhe der Ist-Einnahmen bei 282 97.</i>	(2.969.615,51)	(6.176.232,64)	(9.145.848,15)	(—)
429 97-3	521	Nicht aufteilbare Personalausgaben	—	—	—	—
547 97-6	521	Nicht aufteilbare sächliche Verwaltungsausgaben	2.969.615,51	6.176.232,64	9.145.848,15	—
		Abschluss Kapitel 0902				
		1 Verwaltungseinnahmen, Einnahmen aus Schuldendienst und dergleichen	-70.597,87	—	-70.597,87	75.000
		2 Einnahmen aus Zuweisungen und Zuschüssen mit Ausnahme für Investitionen	7.827.681,98	—	7.827.681,98	1.610.000
		3 Einnahmen aus Schuldenaufnahmen, aus Zuweisungen und Zuschüssen für Investitionen, besondere Finanzierungseinnahmen	18.430,53	—	18.430,53	—
		Summe der Einnahmen	7.775.514,64	—	7.775.514,64	1.685.000
		4 Personalausgaben	—	—	—	—
		5 Sächliche Verwaltungsausgaben, militärische Beschaffungen usw. Ausgaben für den Schuldendienst	6.604.391,18	6.176.232,64	12.780.623,82	917.000
		6 Ausgaben für Zuweisungen und Zuschüsse mit Ausnahme für Investitionen	19.763.272,74	500.804,89	20.264.077,63	11.698.000
		8 Sonstige Ausgaben für Investitionen und Investitionsfördermaßnahmen	44.475,14	174.456,64	218.931,78	10.000
		9 Besondere Finanzierungsausgaben	—	—	—	—
		Summe der Ausgaben	26.412.139,06	6.851.494,17	33.263.633,23	12.625.000
		Zuschuss	18.636.624,42	6.851.494,17	25.488.118,59	10.940.000

Aus dem Vorjahr übertragene Haushaltsreste, Vorgriffe (-)	Gesamtsoll (Spalte 7 + 8)	Gegenüber dem Gesamtsoll beträgt die Summe der Einnahmen/Ausgaben mehr/weniger (-) (Spalte 6 - 9)	Über- und außerplanmäßige Ausgaben, Vorgriffe	Begründung der Abweichungen gegenüber dem Gesamtsoll
EUR	EUR	EUR	EUR	
8	9	10	11	12
(—)	(—)	(—)	(—)	
—	—	—	—	
—	—	—	—	
—	—	—	—	
—	—	—	—	
(3.665.164,48)	(3.665.164,48)	(5.480.683,67)	(—)	
—	—	—	—	
3.665.164,48	3.665.164,48	5.480.683,67	—	
—	75.000,00	-145.597,87	79.122,39	
—	1.610.000,00	6.217.681,98	—	
—	—	18.430,53	—	
—	1.685.000,00	6.090.514,64	79.122,39	
—	—	—	—	
3.713.210,87	4.630.210,87	8.150.412,95	—	
2.819.897,59	14.517.897,59	5.746.180,04	8.748.845,29	
56.534,44	66.534,44	152.397,34	—	
—	—	—	—	
6.589.642,90	19.214.642,90	14.048.990,33	8.748.845,29	
6.589.642,90	17.529.642,90	7.958.475,69		

Haushaltsjahr 2022

Einzelplan 09 Ministerium für Ernährung, Landwirtschaft und Verbraucherschutz
Kapitel 0903 Allgemeine Bewilligungen - Erzeugung, Vermarktung, Ernährung, Forst und Jagd -

Titel	Fkt	Zweckbestimmung	Ist-Einnahmen Ist-Ausgaben	Zu übertragende Haushaltsreste, Vorgriffe (-)	Summe der Einnahmen/ Ausgaben (Spalte 4 + 5)	Haushaltsansatz
1	2	3	EUR	EUR	EUR	EUR
E I N N A H M E N						
099 91-8	531	Jagdabgabe <i>Vgl. K-Vermerk zu Ausgabetitelgruppe 91.</i>	1.849.672,50	—	1.849.672,50	2.000.000
119 01-3	521	Sonstige Verwaltungseinnahmen	—	—	—	36.000
119 11-0	521	Zinsen und Rückzahlungen von Überzahlungen aus Landesmitteln	78.418,28	—	78.418,28	175.000
119 92-7	531	Vermischte Einnahmen im Zusammenhang mit der Förderung der Forst- und Holzwirtschaft <i>Vgl. K-Vermerk zu Ausgabetitelgruppe 92/93/94/ 95/96.</i>	2.645,53	—	2.645,53	—
182 83-1	522	Sonstige Darlehensrückflüsse aus dem Inland	15.000,00	—	15.000,00	20.000
231 14-0	522	Zuweisungen des Bundes für das Hilfsprogramm infolge der Dürre 2018 <i>Vgl. K-Vermerk zu 683 14.</i>	—	—	—	—
234 15-7	523	Sonstige Zuweisungen aus dem Wirtschaftsför- derfonds, ökologischer Bereich (5157 - 632 70) <i>Vgl. K-Vermerk zu 686 15.</i>	149.000,00	—	149.000,00	—
234 16-5	523	Sonstige Zuweisungen aus dem Wirtschaftsför- derfonds, ökologischer Bereich (5157 - 632 71) <i>Vgl. K-Vermerk zu 686 16.</i>	1.607.000,00	—	1.607.000,00	—
334 11-9	851	Zuführung für Investitionen an den Landeshaus- halt aus Entnahme aus dem Wirtschaftsförder- fonds, Ökologischer Bereich (5157 - 882 11)	—	—	—	—
Titelgruppe(n)						
TGr. 73		Maßnahmen zur Verbesserung der Erzeugungs- und Vermarktungsbedingungen für Bienenzuchterzeugnisse aufgrund der VO (EU) 1308/2013	(2.409,20)	(—)	(2.409,20)	(6.000)
232 73-1	523	Zuweisungen der Freien Hansestadt Bremen	1.204,60	—	1.204,60	3.000
271 73-7	523	Erstattungen des Bundes aus EU-Mitteln für die Freie Hansestadt Bremen	1.204,60	—	1.204,60	3.000
TGr. 81		Umlage gem. § 22 MFG	(3.192.959,17)	(—)	(3.192.959,17)	(2.700.000)
099 81-0	522	Abgabe der Molkereien <i>Vgl. K-Vermerk zu Ausgabetitelgruppe 81.</i>	3.195.472,09	—	3.195.472,09	2.690.000
162 81-4	522	Zinseinnahmen <i>Vgl. K-Vermerk zu Ausgabetitelgruppe 81.</i>	-2.512,92	—	-2.512,92	10.000
TGr. 85		Besondere Maßnahmen zur Verbesserung der Wirtschaftskraft und Wirtschaftsstruktur -land- und forstwirtschaftlicher Bereich- <i>Vgl. K-Vermerk zu Ausgabetitelgruppe 85.</i>	(—)	(—)	(—)	(—)
119 85-4	522	Vermischte Einnahmen	—	—	—	—
A U S G A B E N						
539 11-0	523	Beteiligung am Vertrag NieKE - Landesinitiative Ernährungswirtschaft	—	—	—	67.000
546 30-2	521	Abwicklung offener Posten aus dem Vorjahr	—	—	—	—
547 12-0	531	Fortschreibung des Niedersächsischen Landes- waldprogramms	250.000,00	—	250.000,00	250.000
683 11-3	523	Zuschüsse an private Unternehmen für Zwecke der Tierzucht <i>Übertragbar. Folgende Ausgaben sind gegenseitig deckungsfä- hig: 683 11 und 686 11.</i>	76.426,00	—	76.426,00	110.000

Aus dem Vorjahr übertragene Haushaltsreste, Vorgriffe (-)	Gesamtsoll (Spalte 7 + 8)	Gegenüber dem Gesamtsoll beträgt die Summe der Einnahmen/Ausgaben mehr/weniger (-) (Spalte 6 - 9)	Über- und außerplanmäßige Ausgaben, Vorgriffe	Begründung der Abweichungen gegenüber dem Gesamtsoll
EUR	EUR	EUR	EUR	
8	9	10	11	12
—	2.000.000,00	-150.327,50	—	
—	36.000,00	-36.000,00	—	
—	175.000,00	-96.581,72	—	
—	—	2.645,53	—	
—	20.000,00	-5.000,00	—	
—	—	—	—	
—	—	149.000,00	—	
—	—	1.607.000,00	—	
—	—	—	—	
(—)	(6.000,00)	(-3.590,80)	(—)	
—	3.000,00	-1.795,40	—	
—	3.000,00	-1.795,40	—	
(—)	(2.700.000,00)	(492.959,17)	(—)	
—	2.690.000,00	505.472,09	—	
—	10.000,00	-12.512,92	—	
(—)	(—)	(—)	(—)	
—	—	—	—	
—	67.000,00	-67.000,00	—	
—	—	—	—	
—	250.000,00	—	—	
—	110.000,00	-33.574,00	—	

Haushaltsjahr 2022

Einzelplan 09 Ministerium für Ernährung, Landwirtschaft und Verbraucherschutz

Kapitel 0903 Allgemeine Bewilligungen - Erzeugung, Vermarktung, Ernährung, Forst und Jagd -

Titel	Fkt	Zweckbestimmung	Ist-Einnahmen Ist-Ausgaben	Zu übertragende Haushaltsreste, Vorgriffe (-)	Summe der Einnahmen/ Ausgaben (Spalte 4 + 5)	Haushaltsansatz
1	2	3	EUR	EUR	EUR	EUR
683 13-0	531	Zuschüsse für Waldschutzmaßnahmen im Nichtstaatswald <i>Übertragbar.</i> <i>Die Ausgaben sind einseitig deckungsfähig zugunsten Ausgabetitelgruppe 92/93/94/95/96.</i>	—	—	—	145.000
683 14-8	522	Gewährung von Leistungen aus dem Hilfsprogramm infolge der Dürre 2018 an landwirtschaftliche Betriebe <i>Übertragbar.</i> <i>Die Ausgabe darf überschritten werden bis zur Höhe der Ist-Einnahmen bei 231 14.</i>	53.589,49	—	53.589,49	—
684 11-0	651	Finanzhilfe an die Verbraucherzentrale Niedersachsen e. V. gem. NGLüSpG <i>Übertragbar.</i> <i>*** Ausgaben dürfen in Höhe des gesetzlichen Anteils an der Glücksspielabgabe geleistet werden. Zusätzlich dürfen 500.000 EUR sonstige Finanzhilfe geleistet werden.</i>	2.437.213,80	—	2.437.213,80	2.000.000
684 13-6	522	Beratung landw. Familien und in der Landwirtschaft Tätiger in sozialen und wirtschaftlichen Belangen	55.000,00	—	55.000,00	55.000
685 12-4	523	Zuschüsse für berufsbezogene Weiterbildungsmaßnahmen <i>Übertragbar.</i> <i>Folgende Ausgaben sind gegenseitig deckungsfähig: 685 12, 685 13 und 685 14.</i>	24.750,00	—	24.750,00	25.000
685 13-2	127	Zuschüsse an Deula-Lehranstalten und an Sonstige für schulische Maßnahmen, die den berufsbildenden Unterricht ergänzen <i>Übertragbar.</i> <i>Vgl. D-Vermerk zu 685 12.</i>	1.671.999,82	—	1.671.999,82	1.772.000
685 14-0	523	Berufsbildungsmaßnahmen im Rahmen von PFEIL auf Grundlage der VO (EU) 1305/2013 <i>Übertragbar.</i> <i>Vgl. D-Vermerk zu 685 12.</i>	65.980,45	212.155,04	278.135,49	280.000
686 11-2	523	Zuschüsse zur Förderung der Tierzucht <i>Übertragbar.</i> <i>Vgl. D-Vermerk zu 683 11.</i> <i>*** Gemäß § 35 Abs. 2 LHO dürfen Ausgaben im Rahmen des Verwendungszwecks auch geleistet werden, wenn an anderer Stelle des Landeshaushalts Mittel für denselben Zweck veranschlagt sind.</i>	318.574,00	—	318.574,00	385.000
686 13-9	523	Zuschüsse an Rennvereine aus Totalisatorsteuer <i>Übertragbar.</i>	167.022,54	—	167.022,54	—
686 14-7	523	Zuweisungen an Rennvereine aus dem Aufkommen der Sportwettensteuer	—	—	—	—
686 15-5	523	Finanzzuweisung an die Landwirtschaftskammer Niedersachsen - Auftragsangelegenheiten <i>Übertragbar.</i> <i>Die Ausgabe darf überschritten werden bis zur Höhe der Ist-Einnahmen bei 234 15.</i> <i>Die Ausgaben sind einseitig deckungsfähig zulasten 686 16.</i> <i>*** Gemäß § 17 Abs. 1 S. 2 LHO ist Absatz 1 der Erläuterung verbindlich.</i>	56.255.997,73	—	56.255.997,73	56.383.000
686 16-3	523	Finanzzuweisung an die Landwirtschaftskammer Niedersachsen - Aufgaben im besonderen Landesinteresse <i>Übertragbar.</i> <i>Die Ausgabe darf überschritten werden bis zur Höhe der Ist-Einnahmen bei 234 16.</i> <i>Die Ausgaben sind einseitig deckungsfähig zugunsten 686 15.</i>	35.745.000,00	—	35.745.000,00	34.138.000

Aus dem Vorjahr übertragene Haushaltsreste, Vorgriffe (-)	Gesamtsoll (Spalte 7 + 8)	Gegenüber dem Gesamtsoll beträgt die Summe der Einnahmen/Ausgaben mehr/weniger (-) (Spalte 6 - 9)	Über- und außerplanmäßige Ausgaben, Vorgriffe	Begründung der Abweichungen gegenüber dem Gesamtsoll
EUR	EUR	EUR	EUR	
8	9	10	11	12
—	145.000,00	-145.000,00	—	
—	—	53.589,49	53.589,49	683 14: Vgl. Begründung in Anlage I.
—	2.000.000,00	437.213,80	437.213,80	684 11: Vgl. Begründung in Anlage I.
—	55.000,00	—	—	
—	25.000,00	-250,00	—	
—	1.772.000,00	-100.000,18	—	
236.804,58	516.804,58	-238.669,09	—	
—	385.000,00	-66.426,00	—	
—	—	167.022,54	167.022,54	686 13: Vgl. Begründung in Anlage I.
—	—	—	—	
—	56.383.000,00	-127.002,27	—	686 15: Die verbindliche Erläuterung lautet: Aus dem Ansatz des Titels 686 15 ist von der Landwirtschaftskammer Niedersachsen ein Betrag in Höhe von mindestens 6,5 Mio. EUR für den Bereich der Produktgruppe 802 30 „Dünge-rechtliche Aufgaben“ einzuplanen und nicht für andere Zwecke zu verwenden.
—	34.138.000,00	1.607.000,00	—	

Haushaltsjahr 2022

Einzelplan 09 Ministerium für Ernährung, Landwirtschaft und Verbraucherschutz
Kapitel 0903 Allgemeine Bewilligungen - Erzeugung, Vermarktung, Ernährung, Forst und Jagd -

Titel	Fkt	Zweckbestimmung	Ist-Einnahmen Ist-Ausgaben	Zu übertragende Haushaltsreste, Vorgriffe (-)	Summe der Einnahmen/ Ausgaben (Spalte 4 + 5)	Haushaltsansatz
1	2	3	EUR	EUR	EUR	EUR
686 23-6	523	Projektförderung beim Grünlandzentrum Niedersachsen/Bremen e.V. <i>Übertragbar.</i>	—	—	—	—
686 24-4	523	Ackerbaustrategie <i>Übertragbar.</i>	188.000,00	62.667,00	250.667,00	200.000
892 12-0	523	Zuschüsse für die Errichtung von Wirtschaftsdüngerlagerstätten <i>Die Ausgaben sind einseitig deckungsfähig zulasten Ausgabeteilgruppe 74. *** Gemäß § 35 Abs. 2 LHO dürfen Ausgaben im Rahmen des Verwendungszwecks auch geleistet werden, wenn an anderer Stelle des Landeshaushalts Mittel für denselben Zweck veranschlagt sind.</i>	—	—	—	—
892 13-8	523	Förderung von Agrarinvestitionen <i>Die Ausgaben sind einseitig deckungsfähig zulasten Ausgabeteilgruppe 74. *** Gemäß § 35 Abs. 2 LHO dürfen Ausgaben im Rahmen des Verwendungszwecks auch geleistet werden, wenn an anderer Stelle des Landeshaushalts Mittel für denselben Zweck veranschlagt sind.</i>	1.608.992,57	1.827.298,83	3.436.291,40	1.950.000
Titelgruppe(n)						
TGr. 61		Förderung von Maßnahmen des ökologischen Landbaus <i>Übertragbar.</i>	(1.147.201,23)	(12.741,00)	(1.159.942,23)	(1.425.000)
526 61-1	523	Aufwandsentschädigung für die Vorsitzende oder den Vorsitzenden des Beirates für den ökologischen Landbau	2.355,70	—	2.355,70	3.000
547 61-9	523	Nicht aufteilbare sächliche Verwaltungsausgaben	96.327,58	—	96.327,58	93.000
686 61-9	523	Zuschüsse für Maßnahmen des ökologischen Landbaus	1.048.517,95	12.741,00	1.061.258,95	1.329.000
TGr. 65		Pflanzengesundheit und Pflanzenschutz <i>Übertragbar.</i>	(36.425,31)	(—)	(36.425,31)	(141.000)
547 65-1	522	Nicht aufteilbare sächliche Verwaltungsausgaben	—	—	—	—
632 65-9	522	Erstattung von Verwaltungsausgaben aufgrund von Bund-Länder-Vereinbarungen	36.425,31	—	36.425,31	40.000
686 65-1	522	Umsetzung Gebietsmanagementplan Altes Land	—	—	—	101.000
TGr. 66		Nährstoffmanagementsystem zur Etablierung des ordnungsgem. Einsatzes organischer und mineralischer Düngemittel <i>Übertragbar.</i>	(—)	(946,71)	(946,71)	(—)
547 66-0	523	Nicht aufteilbare sächliche Verwaltungsausgaben	—	—	—	—
686 66-0	523	Sonstige Zuschüsse für laufende Zwecke	—	946,71	946,71	—
TGr. 67		Für Forschung und sonstige Förderung auf dem Gebiet der Torfersatzstoffe <i>Übertragbar.</i>	(136.986,21)	(35.358,11)	(172.344,32)	(120.000)
547 67-8	522	Nicht aufteilbare sächliche Verwaltungsausgaben	—	—	—	—
686 67-8	522	Sonstige Zuschüsse für laufende Zwecke	136.986,21	35.358,11	172.344,32	120.000
TGr. 68/69		Forschung und Förderung auf den Gebieten klimaschonende Landwirtschaft und der nachwachsenden Rohstoffe <i>Übertragbar.</i>	(321.431,11)	(43.807,79)	(365.238,90)	(780.000)
526 68-9	523	Ausgaben für Sachverständige	—	—	—	—
547 68-6	523	Nicht aufteilbare sächliche Verwaltungsausgaben	26.029,08	—	26.029,08	—

Aus dem Vorjahr übertragene Haushaltsreste, Vorgriffe (-)	Gesamtsoll (Spalte 7 + 8)	Gegenüber dem Gesamtsoll beträgt die Summe der Einnahmen/Ausgaben mehr/weniger (-) (Spalte 6 - 9)	Über- und außerplanmäßige Ausgaben, Vorgriffe	Begründung der Abweichungen gegenüber dem Gesamtsoll
EUR	EUR	EUR	EUR	
8	9	10	11	12
—	—	—	—	
50.667,00	250.667,00	—	—	
—	—	—	—	
2.240.975,99	4.190.975,99	-754.684,59	—	
(63.214,80)	(1.488.214,80)	(-328.272,57)	(—)	
—	3.000,00	-644,30	—	
—	93.000,00	3.327,58	—	
63.214,80	1.392.214,80	-330.955,85	—	
(—)	(141.000,00)	(-104.574,69)	(—)	
—	—	—	—	
—	40.000,00	-3.574,69	—	
—	101.000,00	-101.000,00	—	
(47.920,00)	(47.920,00)	(-46.973,29)	(—)	
—	—	—	—	
47.920,00	47.920,00	-46.973,29	—	
(52.344,32)	(172.344,32)	(—)	(—)	
—	—	—	—	
52.344,32	172.344,32	—	—	
(11.734,33)	(791.734,33)	(-426.495,43)	(—)	
—	—	—	—	
—	—	26.029,08	—	

Haushaltsjahr 2022

Einzelplan 09 Ministerium für Ernährung, Landwirtschaft und Verbraucherschutz
Kapitel 0903 Allgemeine Bewilligungen - Erzeugung, Vermarktung, Ernährung, Forst und Jagd -

Titel	Fkt	Zweckbestimmung	Ist-Einnahmen Ist-Ausgaben	Zu übertragende Haushaltsreste, Vorgriffe (-)	Summe der Einnahmen/ Ausgaben (Spalte 4 + 5)	Haushaltsansatz
1	2	3	EUR	EUR	EUR	EUR
683 69-5	523	Zuschüsse für laufende Zwecke an private Unternehmen	—	—	—	—
686 68-6	523	Sonstige Zuschüsse für lfd. Zwecke auf dem Gebiet klimaschonende Landwirtschaft	—	—	—	450.000
686 69-4	523	Sonstige Zuschüsse für lfd. Zwecke auf dem Gebiet der nachwachsenden Rohstoffe	295.402,03	43.807,79	339.209,82	330.000
TGr. 70		Forschung und Förderung zur Umsetzung des Tierschutzplans 4.0 und sonstige Förderung des Tierschutzes <i>Übertragbar.</i>	(350.414,98)	(101.024,17)	(451.439,15)	(1.150.000)
526 70-0	523	Ausgaben für Sachverständige	—	—	—	—
547 70-8	523	Nicht aufteilbare sächliche Verwaltungsausgaben	23.148,48	—	23.148,48	300.000
683 70-9	523	Sonstige Zuschüsse für laufende Zwecke an private Unternehmen	—	—	—	—
686 70-8	523	Sonstige Zuschüsse für laufende Zwecke	327.266,50	101.024,17	428.290,67	850.000
TGr. 71		Für Forschung und sonstige Förderung im Ressortbereich <i>Übertragbar.</i>	(777.843,45)	(541.906,57)	(1.319.750,02)	(747.000)
539 71-3	523	Ehrenzeichen und sonstige Auszeichnungen	5.301,63	—	5.301,63	10.000
547 71-6	523	Nicht aufteilbare sächliche Verwaltungsausgaben	111.974,08	—	111.974,08	68.000
633 71-0	523	Sonstige Zuweisungen an Gemeinden (GV)	—	—	—	—
682 71-0	523	Zuschüsse an Landesbetriebe	—	—	—	—
686 71-6	523	Sonstige Zuschüsse für laufende Zwecke	660.567,74	78.840,57	739.408,31	669.000
891 71-9	523	Zuschüsse für Investitionen an Landesbetriebe	—	—	—	—
893 71-1	523	Zuschüsse für Investitionen an Sonstige	—	463.066,00	463.066,00	—
TGr. 72		Förderung von Landesgartenschauen <i>Übertragbar.</i>	(3.449.516,14)	(600.000,00)	(4.049.516,14)	(900.000)
633 72-8	321	Sonstige Zuweisungen an Gemeinden und Gemeindeverbände	50.000,00	50.000,00	100.000,00	100.000
883 72-4	321	Zuweisungen für Investitionen an Gemeinden und Gemeindeverbände	3.399.516,14	550.000,00	3.949.516,14	800.000
TGr. 73		Maßnahmen zur Verbesserung der Erzeugungs- und Vermarktungsbedingungen für Bienenzüchterzeugnisse aufgrund der VO (EU) 1308/2013 <i>Übertragbar.</i> <i>*** Gemäß § 35 Abs. 2 LHO dürfen Ausgaben der Titelgruppe im Rahmen des Verwendungszwecks auch geleistet werden, wenn an anderer Stelle des Landeshaushalts Mittel für denselben Zweck veranschlagt sind.</i>	(234.046,28)	(—)	(234.046,28)	(313.000)
429 73-0	523	Nicht aufteilbare Personalausgaben	20.000,00	—	20.000,00	20.000
547 73-2	523	Nicht aufteilbare sächliche Verwaltungsausgaben	4.990,00	—	4.990,00	5.000
683 73-3	523	Zuschüsse an Imker	209.056,28	—	209.056,28	288.000

Aus dem Vorjahr übertragene Haushaltsreste, Vorgriffe (-)	Gesamtsoll (Spalte 7 + 8)	Gegenüber dem Gesamtsoll beträgt die Summe der Einnahmen/Ausgaben mehr/weniger (-) (Spalte 6 - 9)	Über- und außerplanmäßige Ausgaben, Vorgriffe	Begründung der Abweichungen gegenüber dem Gesamtsoll
EUR	EUR	EUR	EUR	
8	9	10	11	12
—	—	—	—	
—	450.000,00	-450.000,00	—	
11.734,33	341.734,33	-2.524,51	—	
(97.825,50)	(1.247.825,50)	(-796.386,35)	(—)	
—	—	—	—	
—	300.000,00	-276.851,52	—	
—	—	—	—	
97.825,50	947.825,50	-519.534,83	—	
(684.420,28)	(1.431.420,28)	(-111.670,26)	(—)	
—	10.000,00	-4.698,37	—	
—	68.000,00	43.974,08	—	
—	—	—	—	
—	—	—	—	
221.354,28	890.354,28	-150.945,97	—	
—	—	—	—	
463.066,00	463.066,00	—	—	
(3.918.157,16)	(4.818.157,16)	(-768.641,02)	(—)	
—	100.000,00	—	—	
3.918.157,16	4.718.157,16	-768.641,02	—	
(—)	(313.000,00)	(-78.953,72)	(—)	
—	20.000,00	—	—	
—	5.000,00	-10,00	—	
—	288.000,00	-78.943,72	—	

Haushaltsjahr 2022

Einzelplan 09 Ministerium für Ernährung, Landwirtschaft und Verbraucherschutz
Kapitel 0903 Allgemeine Bewilligungen - Erzeugung, Vermarktung, Ernährung, Forst und Jagd -

Titel	Fkt	Zweckbestimmung	Ist-Einnahmen Ist-Ausgaben	Zu übertragende Haushaltsreste, Vorgriffe (-)	Summe der Einnahmen/ Ausgaben (Spalte 4 + 5)	Haushaltsansatz
1	2	3	EUR	EUR	EUR	EUR
TGr. 74		Förderprogramme im Bereich Nährstoffoptimierte Landwirtschaft <i>Übertragbar.</i> <i>Die Ausgaben sind einseitig deckungsfähig zu- gunsten 892 12.</i> <i>Die Ausgaben sind einseitig deckungsfähig zu- gunsten 892 13.</i> <i>*** Gemäß § 35 Abs. 2 LHO dürfen Ausgaben im Rahmen des Verwendungszwecks auch geleistet werden, wenn an anderer Stelle des Landeshaus- halts Mittel für denselben Zweck veranschlagt sind.</i>	(1.723.725,73)	(—)	(1.723.725,73)	(—)
547 74-0	523	Nicht aufteilbare sächliche Verwaltungsausgaben	—	—	—	—
686 74-0	523	Sonstige Zuschüsse für laufende Zwecke im In- land	59.840,59	—	59.840,59	—
892 74-0	523	Zuschüsse für Investitionen an private Unterneh- men	1.663.885,14	—	1.663.885,14	—
TGr. 80		Durchführung des Ernährungssicherstellungs- und -vorsorgegesetzes - ESVG - und der dazu erlassenen Verordnungen <i>Übertragbar.</i>	(529,22)	(—)	(529,22)	(20.000)
429 80-2	045	Nicht aufteilbare Personalausgaben	—	—	—	—
547 80-5	045	Nicht aufteilbare sächliche Verwaltungsausgaben	529,22	—	529,22	20.000
TGr. 81		Förderung der Milchwirtschaft <i>Übertragbar.</i> <i>Ausgaben der Titelgruppe dürfen nur geleis- tet werden bis zur Höhe der Ist-Einnahmen bei 099 81 und 162 81.</i>	(3.192.959,17)	(—)	(3.192.959,17)	(2.700.000)
683 81-4	522	Zuschüsse für laufende Zwecke an private Unter- nehmen	—	—	—	200.000
686 81-3	522	Sonstige Zuschüsse für laufende Zwecke	3.192.959,17	—	3.192.959,17	2.500.000
TGr. 82		Förderung des wirtschaftlichen Verbraucherschutzes <i>Übertragbar.</i> <i>Folgende Ausgaben sind gegenseitig deckungs- fähig: Ausgabeteilgruppe 82 und Ausgabeteil- gruppe 84.</i>	(810.000,00)	(45.000,00)	(855.000,00)	(855.000)
547 82-1	523	Nicht aufteilbare sächliche Verwaltungsausgaben	—	—	—	—
684 82-9	523	Zuschüsse für laufende Zwecke an soziale oder ähnliche Einrichtungen	810.000,00	45.000,00	855.000,00	855.000
TGr. 83/86		Förderung des Absatzes land- und ernährungswirtschaftlicher Erzeugnisse <i>Übertragbar.</i>	(2.674.727,51)	(—)	(2.674.727,51)	(2.322.000)
546 83-3	522	Vertragliche Leistung für Beschaffung von Daten für Markt- und Preisberichterstattung	295.843,49	—	295.843,49	315.000
547 83-0	522	Beratungs- und Organisationsdienstleistungen im Bereich Agrarmarketing	1.675.682,21	—	1.675.682,21	1.807.000
547 86-4	522	Förderung und Sicherung regionaler Wertschöp- fung im ländlichen Raum	641.329,81	—	641.329,81	—
683 83-0	522	Zuschüsse für laufende Zwecke an private Unter- nehmen	61.872,00	—	61.872,00	200.000
TGr. 84		Förderungen im Bereich Ernährung, Hauswirtschaft, Landfrauen <i>Übertragbar.</i> <i>Vgl. D-Vermerk zu Ausgabeteilgruppe 82.</i>	(1.272.967,07)	(106.434,28)	(1.379.401,35)	(1.752.000)
547 84-8	523	Nicht aufteilbare sächliche Verwaltungsausgaben	300,00	—	300,00	—

Aus dem Vorjahr übertragene Haushaltsreste, Vorgriffe (-)	Gesamtsoll (Spalte 7 + 8)	Gegenüber dem Gesamtsoll beträgt die Summe der Einnahmen/Ausgaben mehr/weniger (-) (Spalte 6 - 9)	Über- und außerplanmäßige Ausgaben, Vorgriffe	Begründung der Abweichungen gegenüber dem Gesamtsoll
EUR	EUR	EUR	EUR	
8	9	10	11	12
(3.921.488,77)	(3.921.488,77)	(-2.197.763,04)	(—)	
—	—	—	—	
89.065,77	89.065,77	-29.225,18	—	
3.832.423,00	3.832.423,00	-2.168.537,86	—	
(—)	(20.000,00)	(-19.470,78)	(—)	
—	—	—	—	
—	20.000,00	-19.470,78	—	
(—)	(2.700.000,00)	(492.959,17)	(—)	
—	200.000,00	-200.000,00	—	
—	2.500.000,00	692.959,17	—	
(—)	(855.000,00)	(—)	(—)	
—	—	—	—	
—	855.000,00	—	—	
(717.817,80)	(3.039.817,80)	(-365.090,29)	(—)	
—	315.000,00	-19.156,51	—	
—	1.807.000,00	-131.317,79	—	
717.817,80	717.817,80	-76.487,99	—	
—	200.000,00	-138.128,00	—	
(—)	(1.752.000,00)	(-372.598,65)	(—)	
—	—	300,00	—	

Haushaltsjahr 2022

Einzelplan 09 Ministerium für Ernährung, Landwirtschaft und Verbraucherschutz
Kapitel 0903 Allgemeine Bewilligungen - Erzeugung, Vermarktung, Ernährung, Forst und Jagd -

Titel	Fkt	Zweckbestimmung	Ist-Einnahmen Ist-Ausgaben	Zu übertragende Haushaltsreste, Vorgriffe (-)	Summe der Einnahmen/ Ausgaben (Spalte 4 + 5)	Haushaltsansatz
1	2	3	EUR	EUR	EUR	EUR
684 84-5	523	Zuschüsse für laufende Zwecke an soziale oder ähnliche Einrichtungen	1.080.988,99	106.434,28	1.187.423,27	1.502.000
686 84-8	523	Sonstige Zuschüsse für laufende Zwecke	191.678,08	—	191.678,08	250.000
TGr. 85		Besondere Maßnahmen zur Verbesserung der Wirtschaftskraft und zur Stärkung einer nachhaltigen Agrar- und Ernährungswirtschaft Übertragbar. <i>Die Ausgaben der Titelgruppe dürfen überschritten werden bis zur Höhe der Ist-Einnahmen bei Einnahmetitelgruppe 85.</i> <i>*** Gemäß § 35 Abs. 2 LHO dürfen Ausgaben der Titelgruppe im Rahmen des Verwendungszwecks auch geleistet werden, wenn an anderer Stelle des Landeshaushalts Mittel für denselben Zweck veranschlagt sind.</i>	(14.629,15)	(—)	(14.629,15)	(120.000)
547 85-6	522	Nicht aufteilbare sächliche Verwaltungsausgaben	14.629,15	—	14.629,15	120.000
682 85-0	522	Zuschüsse für laufende Zwecke an öffentliche Unternehmen	—	—	—	—
686 85-6	522	Sonstige Zuschüsse für laufende Zwecke	—	—	—	—
TGr. 91		Förderung des Jagdwesens Übertragbar. <i>Ausgaben der Titelgruppe dürfen nur geleistet werden bis zur Höhe der Ist-Einnahmen bei 099 91.</i>	(2.158.246,82)	(3.518.969,33)	(5.677.216,15)	(2.000.000)
547 91-0	531	Nicht aufteilbare sächliche Verwaltungsausgaben	544.413,52	—	544.413,52	235.000
685 91-4	531	Sonstige Zuschüsse	1.613.833,30	3.518.969,33	5.132.802,63	1.765.000
TGr. 92 bis 96		Zuschüsse zur Förderung der Forst- und Holzwirtschaft sowie der privaten Waldbesitzer Übertragbar. <i>Die Ausgaben der Titelgruppe dürfen überschritten werden bis zur Höhe der Ist-Einnahmen bei 119 92.</i> <i>Die Ausgaben sind einseitig deckungsfähig zulasten 683 13.</i>	(1.970.407,45)	(71.840,00)	(2.042.247,45)	(2.103.000)
547 92-9	531	Nicht aufteilbare sächliche Verwaltungsausgaben	72.245,00	—	72.245,00	30.000
682 92-3	531	Zuschüsse für die Durchführung der Bundeswaldinventur	400.000,00	—	400.000,00	400.000
685 92-2	531	Zuschüsse an Vereine, Verbände, Gesellschaften u. a.	135.660,00	—	135.660,00	138.000
686 93-7	531	Regulierung von Waldbrandschäden gem. § 22 NWaldLG	29.983,05	—	29.983,05	35.000
686 94-5	531	Förderung der forstfachlichen Betreuung im Privatwald	800.000,00	—	800.000,00	900.000
686 95-3	531	Förderung der Betreuung von Waldbesitzenden	96.530,90	—	96.530,90	300.000
686 96-1	531	Zuschüsse zur Standortkartierung und Bodenverbesserung an nichtstaatliche Waldbesitzer	435.988,50	71.840,00	507.828,50	300.000
812 92-4	531	Anschaffung eines automatisierten Waldbrandfrüherkennungssystems (AWFS)	—	—	—	—

Aus dem Vorjahr übertragene Haushaltsreste, Vorgriffe (-)	Gesamtsoll (Spalte 7 + 8)	Gegenüber dem Gesamtsoll beträgt die Summe der Einnahmen/Ausgaben mehr/weniger (-) (Spalte 6 - 9)	Über- und außerplanmäßige Ausgaben, Vorgriffe	Begründung der Abweichungen gegenüber dem Gesamtsoll
EUR	EUR	EUR	EUR	
8	9	10	11	12
—	1.502.000,00	-314.576,73	—	
—	250.000,00	-58.321,92	—	
(—)	(120.000,00)	(-105.370,85)	(—)	
—	120.000,00	-105.370,85	—	
—	—	—	—	
—	—	—	—	
(3.827.543,65)	(5.827.543,65)	(-150.327,50)	(—)	
—	235.000,00	309.413,52	—	
3.827.543,65	5.592.543,65	-459.741,02	—	
(30.000,00)	(2.133.000,00)	(-90.752,55)	(—)	
—	30.000,00	42.245,00	—	
—	400.000,00	—	—	
30.000,00	168.000,00	-32.340,00	—	
—	35.000,00	-5.016,95	—	
—	900.000,00	-100.000,00	—	
—	300.000,00	-203.469,10	—	
—	300.000,00	207.828,50	—	
—	—	—	—	

Haushaltsjahr 2022

Einzelplan 09 Ministerium für Ernährung, Landwirtschaft und Verbraucherschutz

Kapitel 0903 Allgemeine Bewilligungen - Erzeugung, Vermarktung, Ernährung, Forst und Jagd -

Titel	Fkt	Zweckbestimmung	Ist-Einnahmen Ist-Ausgaben	Zu übertragende Haushaltsreste, Vorgriffe (-)	Summe der Einnahmen/ Ausgaben (Spalte 4 + 5)	Haushaltsansatz
			EUR	EUR	EUR	EUR
1	2	3	4	5	6	7
		Abschluss Kapitel 0903				
		0 Einnahmen aus Steuern und steuerähnlichen Abgaben sowie EU-Eigenmittel	5.045.144,59	—	5.045.144,59	4.690.000
		1 Verwaltungseinnahmen, Einnahmen aus Schuldendienst und dergleichen	93.550,89	—	93.550,89	241.000
		2 Einnahmen aus Zuweisungen und Zuschüssen mit Ausnahme für Investitionen	1.758.409,20	—	1.758.409,20	6.000
		3 Einnahmen aus Schuldenaufnahmen, aus Zuweisungen und Zuschüssen für Investitionen, besondere Finanzierungseinnahmen	—	—	—	—
		Summe der Einnahmen	6.897.104,68	—	6.897.104,68	4.937.000
		4 Personalausgaben	20.000,00	—	20.000,00	20.000
		5 Sächliche Verwaltungsausgaben, militärische Beschaffungen usw. Ausgaben für den Schuldendienst	3.765.098,95	—	3.765.098,95	3.323.000
		6 Ausgaben für Zuweisungen und Zuschüsse mit Ausnahme für Investitionen	108.733.110,43	4.339.784,00	113.072.894,43	109.115.000
		8 Sonstige Ausgaben für Investitionen und Investitionsfördermaßnahmen	6.672.393,85	2.840.364,83	9.512.758,68	2.750.000
		Summe der Ausgaben	119.190.603,23	7.180.148,83	126.370.752,06	115.208.000
		Zuschuss	112.293.498,55	7.180.148,83	119.473.647,38	110.271.000

Aus dem Vorjahr übertragene Haushaltsreste, Vorgriffe (-)	Gesamtsohl (Spalte 7 + 8)	Gegenüber dem Gesamtsohl beträgt die Summe der Einnahmen/Ausgaben mehr/weniger (-) (Spalte 6 - 9)	Über- und außerplanmäßige Ausgaben, Vorgriffe	Begründung der Abweichungen gegenüber dem Gesamtsohl
EUR	EUR	EUR	EUR	
8	9	10	11	12
—	4.690.000,00	355.144,59	—	
—	241.000,00	-147.449,11	—	
—	6.000,00	1.752.409,20	—	
—	—	—	—	
—	4.937.000,00	1.960.104,68	—	
—	20.000,00	—	—	
717.817,80	4.040.817,80	-275.718,85	—	
4.728.474,23	113.843.474,23	-770.579,80	657.825,83	
10.454.622,15	13.204.622,15	-3.691.863,47	—	
15.900.914,18	131.108.914,18	-4.738.162,12	657.825,83	
15.900.914,18	126.171.914,18	-6.698.266,80		

Haushaltsjahr 2022

Einzelplan 09 Ministerium für Ernährung, Landwirtschaft und Verbraucherschutz

Kapitel 0904 Gemeinschaftsaufgabe - Verbesserung der Agrarstruktur und des Küstenschutzes - (GemAgrG)

Titel	Fkt	Zweckbestimmung	Ist-Einnahmen Ist-Ausgaben	Zu übertragende Haushaltsreste, Vorgriffe (-)	Summe der Einnahmen/ Ausgaben (Spalte 4 + 5)	Haushaltsansatz
1	2	3	EUR	EUR	EUR	EUR
E I N N A H M E N						
119 01-7	521	Sonstige Verwaltungseinnahmen	43,00	—	43,00	—
119 12-2	521	Rückzahlungen aus Zuwendungen im Rahmen der Gemeinschaftsaufgabe (Beteiligungsverhältnis 60 : 40) <i>*** Abweichend von § 35 Abs. 1 LHO dürfen Ausgaben von den Einnahmen auch nach Abschluss der Bücher abgesetzt werden.</i>	414.041,32	—	414.041,32	500.000
119 13-0	521	Rückzahlungen aus Zuwendungen im Rahmen der Gemeinschaftsaufgabe (Beteiligungsverhältnis 70 : 30) <i>*** Abweichend von § 35 Abs. 1 LHO dürfen Ausgaben von den Einnahmen auch nach Abschluss der Bücher abgesetzt werden.</i>	—	—	—	—
119 14-9	521	Rückzahlungen aus Zuwendungen im Rahmen der Gemeinschaftsaufgabe (Beteiligungsverhältnis 80 : 20) <i>*** Abweichend von § 35 Abs. 1 LHO dürfen Ausgaben von den Einnahmen auch nach Abschluss der Bücher abgesetzt werden.</i>	—	—	—	—
231 11-9	521	Zuweisungen des Bundes für laufende Zwecke Gemeinschaftsaufgabe "Verbesserung der Agrarstruktur und des Küstenschutzes" <i>*** Gem. § 17 Abs. 1 LHO ist die Erläuterung zu den Titeln 231 11, 331 11 und 632 11 verbindlich.</i>	15.597.648,94	—	15.597.648,94	10.027.000
331 11-3	521	Zuweisungen des Bundes für Investitionen Gemeinschaftsaufgabe "Verbesserung der Agrarstruktur und des Küstenschutzes" <i>*** Gem. § 17 Abs. 1 LHO ist die Erläuterung zu den Titeln 231 11, 331 11 und 632 11 verbindlich.</i>	39.779.889,33	—	39.779.889,33	54.362.000
Titelgruppe(n)						
TGr. 78		Waldschutzmaßnahmen, Anpassung der Wälder an den Klimawandel	(15.874.385,18)	(—)	(15.874.385,18)	(20.747.000)
231 78-0	521	Zuweisung des Bundes für laufende Zwecke	5.783.983,20	—	5.783.983,20	—
234 78-9	521	Sonstige Zuweisungen aus dem Wirtschaftsförderfonds, ökologischer Bereich (5157 - 632 68)	3.855.988,80	—	3.855.988,80	—
331 78-4	521	Zuweisung des Bundes für Investitionen	3.740.647,91	—	3.740.647,91	20.747.000
334 78-3	521	Zuweisungen für Investitionen aus dem Wirtschaftsförderfonds, ökologischer Bereich (5157 - 882 68)	2.493.765,27	—	2.493.765,27	—
A U S G A B E N						
632 11-3	521	Anteil Niedersachsen für die Evaluierung von Fördermaßnahmen im Rahmen der GAK <i>*** Gem. § 17 Abs. 1 LHO ist die Erläuterung zu den Titeln 231 11, 331 11 und 632 11 verbindlich.</i>	—	—	—	—

Aus dem Vorjahr übertragene Haushaltsreste, Vorgriffe (-)	Gesamtsohl (Spalte 7 + 8)	Gegenüber dem Gesamtsohl beträgt die Summe der Einnahmen/Ausgaben mehr/weniger (-) (Spalte 6 - 9)	Über- und außerplanmäßige Ausgaben, Vorgriffe	Begründung der Abweichungen gegenüber dem Gesamtsohl
EUR	EUR	EUR	EUR	
8	9	10	11	12
—	—	43,00	—	
—	500.000,00	-85.958,68	—	
—	—	—	—	
—	—	—	—	
—	10.027.000,00	5.570.648,94	—	231 11: Die verbindliche Erläuterung lautet: Die Zuweisungen des Bundes gem. § 10 des Gesetzes über die Gemeinschaftsaufgabe "Verbesserung der Agrarstruktur und des Küstenschutzes" (GAKG) werden bei den Titeln 231 11 und 331 11 vereinnahmt, soweit die Einnahme nicht bei TGr. 78 erfolgt.
4.635.000,00	58.997.000,00	-19.217.110,67	—	331 11: Die verbindliche Erläuterung lautet: Vgl. Erläuterungen zu Titel 231 11.
(—)	(20.747.000,00)	(-4.872.614,82)	(—)	
—	—	5.783.983,20	—	
—	—	3.855.988,80	—	
—	20.747.000,00	-17.006.352,09	—	
—	—	2.493.765,27	—	
—	—	—	—	632 11: Die verbindliche Erläuterung lautet: - Ausgaben im Kapitel dürfen nur geleistet werden bis zur Höhe von 5/3 der Isteinnahmen bei den Titeln 231 11 und 331 11. Dies gilt nicht für Ausgaben aus TGr. 78/79. - Die Ausgaben sind übertragbar. - Bis zur Höhe der beim Bund vorgelegten niedersächsischen Anmeldung zur GAK gemäß § 7 Abs. 2 GAKG darf über die veranschlagten Mittel und Verpflichtungsermächtigungen bereits vor Eingang des endgültigen Bewilligungsbescheides des Bundes verfügt werden. - Die Ausgaben und Verpflichtungsermächtigungen des Kapitels sind mit Ausnahme der TGr. 78/79 gegenseitig deckungsfähig. - Gem. § 35 Abs. 2 LHO dürfen Ausgaben des Kapitels im Rahmen des Verwendungszwecks auch geleistet werden, wenn an anderer Stelle des Landeshaushalts Mittel für denselben Zweck veranschlagt sind. - Abweichend von § 61 Abs. 1 und § 63 Abs. 4 LHO dürfen Veröffentlichungen unentgeltlich abgegeben werden.

Haushaltsjahr 2022

Einzelplan 09 Ministerium für Ernährung, Landwirtschaft und Verbraucherschutz

Kapitel 0904 Gemeinschaftsaufgabe - Verbesserung der Agrarstruktur und des Küstenschutzes - (GemAgrG)

Titel	Fkt	Zweckbestimmung	Ist-Einnahmen Ist-Ausgaben	Zu übertragende Haushaltsreste, Vorgriffe (-)	Summe der Einnahmen/ Ausgaben (Spalte 4 + 5)	Haushaltsansatz
1	2	3	EUR	EUR	EUR	EUR
TGr. 61		Titelgruppe(n) Förderung der integrierten ländlichen Entwicklung <i>Übertragbar.</i>	(58.393.167,22)	(—)	(58.393.167,22)	(72.232.000)
883 61-2	521	Zuweisungen für Investitionen an Gemeinden und Gemeindeverbände	12.113.054,52	—	12.113.054,52	—
887 61-8	521	Zuweisungen für Investitionen an Zweckver- bände	10.921.797,40	—	10.921.797,40	37.938.000
892 61-1	521	Zuschüsse für Investitionen an private Unterneh- men	5.913.007,40	—	5.913.007,40	—
893 61-8	521	Zuschüsse für Investitionen an Sonstige	29.445.307,90	—	29.445.307,90	34.294.000
894 61-4	521	Zuschüsse für Investitionen an öffentliche Ein- richtungen	—	—	—	—
TGr. 63/64		Förderung einzelbetrieblicher Maßnahmen <i>Übertragbar.</i>	(5.332.594,65)	(—)	(5.332.594,65)	(8.004.000)
892 63-8	521	AFP-Zuschüsse für Investitionen an private Un- ternehmen	2.796.983,75	—	2.796.983,75	5.000.000
892 64-6	521	Zuschüsse für Maßnahmen zur Verbesserung des Tierwohls	2.535.610,90	—	2.535.610,90	3.004.000
TGr. 65/69		Förderung der Verbesserung der Verarbeitungs- und Vermarktungsstrukturen landwirtschaftlicher Erzeugnisse und der Fischwirtschaft	(2.113.390,84)	(—)	(2.113.390,84)	(2.920.000)
683 69-9	521	Zuschüsse für laufende Zwecke an private Un- ternehmen und Erzeugerorganisationen gem. VO (EG) 1379/2013	—	—	—	—
892 65-4	521	Zuschüsse zur Verarbeitung u. Vermarktung landwirtschaftlicher Erzeugnisse	2.100.618,28	—	2.100.618,28	2.520.000
892 69-7	521	Zuschüsse zur Verarbeitung und Vermarktung fischwirtschaftlicher Produkte	12.772,56	—	12.772,56	400.000
TGr. 74 bis 77		Förderung forstwirtschaftlicher Maßnahmen	(11.615.000,00)	(—)	(11.615.000,00)	(7.798.000)
683 74-5	521	Abwicklung Altverpflichtungen der Einkom- mensverlustprämie	334.509,18	—	334.509,18	352.000
683 75-3	521	Zuschüsse für Maßnahmen des Waldumbaus	—	—	—	—
683 76-1	521	Zuschüsse für laufende Zwecke an forstwirt- schaftliche Zusammenschlüsse	1.179.856,00	—	1.179.856,00	—
892 74-3	521	Zuschüsse für Investitionen in die Neuanlage von Wald	3.492.872,00	—	3.492.872,00	7.446.000
892 75-1	521	Zuschüsse für Investitionen in Maßnahmen des Waldumbaus	—	—	—	—
892 76-0 apl.	521	Zuschüsse für Investitionen zur Bewältigung von Extremwetterereignissen	5.573.385,82	—	5.573.385,82	—
892 77-8	521	Zuschüsse für Investitionen in forstwirtschaftli- che Infrastruktur	1.034.377,00	—	1.034.377,00	—

Aus dem Vorjahr übertragene Haushaltsreste, Vorgriffe (-)	Gesamtsoll (Spalte 7 + 8)	Gegenüber dem Gesamtsoll beträgt die Summe der Einnahmen/Ausgaben mehr/weniger (-) (Spalte 6 - 9)	Über- und außerplanmäßige Ausgaben, Vorgriffe	Begründung der Abweichungen gegenüber dem Gesamtsoll
EUR	EUR	EUR	EUR	
8	9	10	11	12
(7.725.000,00)	(79.957.000,00)	(-21.563.832,78)	(—)	
—	—	12.113.054,52	—	
7.725.000,00	45.663.000,00	-34.741.202,60	—	
—	—	5.913.007,40	—	
—	34.294.000,00	-4.848.692,10	—	
—	—	—	—	
(—)	(8.004.000,00)	(-2.671.405,35)	(—)	
—	5.000.000,00	-2.203.016,25	—	
—	3.004.000,00	-468.389,10	—	
(—)	(2.920.000,00)	(-806.609,16)	(—)	
—	—	—	—	
—	2.520.000,00	-419.381,72	—	
—	400.000,00	-387.227,44	—	
(—)	(7.798.000,00)	(3.817.000,00)	(5.573.385,82)	
—	352.000,00	-17.490,82	—	
—	—	—	—	
—	—	1.179.856,00	—	
—	7.446.000,00	-3.953.128,00	—	
—	—	—	—	
—	—	5.573.385,82	5.573.385,82	apl. 892 76:
—	—	1.034.377,00	—	Vgl. Begründung in Anlage I.

Haushaltsjahr 2022

Einzelplan 09 Ministerium für Ernährung, Landwirtschaft und Verbraucherschutz

Kapitel 0904 Gemeinschaftsaufgabe - Verbesserung der Agrarstruktur und des Küstenschutzes - (GemAgrG)

Titel	Fkt	Zweckbestimmung	Ist-Einnahmen Ist-Ausgaben	Zu übertragende Haushaltsreste, Vorgriffe (-)	Summe der Einnahmen/ Ausgaben (Spalte 4 + 5)	Haushaltsansatz
			EUR	EUR	EUR	EUR
1	2	3	4	5	6	7
TGr. 78/79		Waldschutzmaßnahmen, Anpassung der Wälder an den Klimawandel <i>*** Ausgaben dürfen geleistet werden bis zur Höhe der Ist-Einnahmen bei Einnahmetitelgruppe 78, wobei 2/5 der Einnahmen bei den Titeln 234 78 und 334 78 und 3/5 der Einnahmen bei den Titeln 231 78 und 331 78 zur Verfügung stehen müssen. Verpflichtungen für die Folgejahre dürfen eingegangen werden bis zur Höhe von 5/3 der veranschlagten Verpflichtungsermächtigung.</i>	(15.874.385,18)	(—)	(15.874.385,18)	(20.747.000)
683 78-8	521	Zuschüsse für die naturnahe Waldbewirtschaftung	—	—	—	—
683 79-6	521	Zuschüsse für Maßnahmen zur Bewältigung von Extremwetterereignissen	9.639.972,00	—	9.639.972,00	—
892 78-6	521	Zuschüsse für Investitionen in die naturnahe Waldbewirtschaftung	6.234.413,18	—	6.234.413,18	8.075.000
892 79-4	521	Zuschüsse für Investitionen zur Bewältigung von Extremwetterereignissen	—	—	—	12.672.000
TGr. 82/83		Förderung v. Maßnahmen z. Verbesserung d. Gesundheit u. Robustheit landw. Nutztiere u. z. Erhaltung tiergenetischer Ressourcen i. d. Landwirtschaft	(3.245.128,72)	(—)	(3.245.128,72)	(—)
683 82-6	521	Zuschüsse für Maßnahmen zur Verbesserung der Gesundheit und Robustheit landwirtschaftlicher Nutztiere	2.350.718,72	—	2.350.718,72	—
683 83-4	521	Zuschüsse für Maßnahmen zur Erhaltung tiergenetischer Ressourcen in der Landwirtschaft	894.410,00	—	894.410,00	—
TGr. 90 bis 94		Markt- und standortangepasste Landbewirtschaftung sowie Förderung ökologischer Maßnahmen und Klimaschutzmaßnahmen auf landw. genutzten Flächen	(11.596.615,67)	(—)	(11.596.615,67)	(16.360.000)
683 90-7	521	Förderung besonders nachhaltiger Verfahren im Ackerbau oder bei einjährigen Sonderkulturen	5.793.906,70	—	5.793.906,70	16.360.000
683 91-5	521	Förderung besonders nachhaltiger Verfahren auf dem Dauergrünland	2.485.649,20	—	2.485.649,20	—
683 92-3	521	Förderung des ökologischen Landbaus	3.314.360,08	—	3.314.360,08	—
683 93-1	521	Zuschüsse für zehnjährige Stilllegung	—	—	—	—
683 94-0	521	Förderung besonders nachhaltiger gesamtbetrieblicher Verfahren	2.699,69	—	2.699,69	—
TGr. 97		Neuausrichtung der GA - Maßnahmen der Integrierten ländlichen Entwicklung	(—)	(—)	(—)	(—)
683 97-4	521	Zuschüsse für laufende Zwecke an private Unternehmen	—	—	—	—
883 97-3	521	Zuweisungen für Investitionen an Gemeinden und Gemeindeverbände	—	—	—	—
887 97-9	521	Zuweisungen für Investitionen an Zweckverbände	—	—	—	—
892 97-2	521	Zuschüsse für Investitionen an private Unternehmen	—	—	—	—
893 97-9	521	Zuschüsse für Investitionen an Sonstige	—	—	—	—
894 97-5	521	Zuschüsse für Investitionen an öffentliche Einrichtungen	—	—	—	—

Aus dem Vorjahr übertragene Haushaltsreste, Vorgriffe (-)	Gesamtsohl (Spalte 7 + 8)	Gegenüber dem Gesamtsohl beträgt die Summe der Einnahmen/Ausgaben mehr/weniger (-) (Spalte 6 - 9)	Über- und außerplanmäßige Ausgaben, Vorgriffe	Begründung der Abweichungen gegenüber dem Gesamtsohl
EUR	EUR	EUR	EUR	
8	9	10	11	12
(—)	(20.747.000,00)	(-4.872.614,82)	(—)	
—	—	—	—	
—	—	9.639.972,00	—	
—	8.075.000,00	-1.840.586,82	—	
—	12.672.000,00	-12.672.000,00	—	
(—)	(—)	(3.245.128,72)	(—)	
—	—	2.350.718,72	—	
—	—	894.410,00	—	
(—)	(16.360.000,00)	(-4.763.384,33)	(—)	
—	16.360.000,00	-10.566.093,30	—	
—	—	2.485.649,20	—	
—	—	3.314.360,08	—	
—	—	—	—	
—	—	2.699,69	—	
(—)	(—)	(—)	(—)	
—	—	—	—	
—	—	—	—	
—	—	—	—	
—	—	—	—	
—	—	—	—	

Haushaltsjahr 2022

Einzelplan 09 Ministerium für Ernährung, Landwirtschaft und Verbraucherschutz

Kapitel 0904 Gemeinschaftsaufgabe - Verbesserung der Agrarstruktur und des Küstenschutzes - (GemAgrG)

Titel	Fkt	Zweckbestimmung	Ist-Einnahmen Ist-Ausgaben	Zu übertragende Haushaltsreste, Vorgriffe (-)	Summe der Einnahmen/ Ausgaben (Spalte 4 + 5)	Haushaltsansatz
			EUR	EUR	EUR	EUR
1	2	3	4	5	6	7
		Abschluss Kapitel 0904				
		1 Verwaltungseinnahmen, Einnahmen aus Schulden- dienst und dergleichen	414.084,32	—	414.084,32	500.000
		2 Einnahmen aus Zuweisungen und Zuschüssen mit Ausnahme für Investitionen	25.237.620,94	—	25.237.620,94	10.027.000
		3 Einnahmen aus Schuldenaufnahmen, aus Zu- weisungen und Zuschüssen für Investitionen, besondere Finanzierungseinnahmen	46.014.302,51	—	46.014.302,51	75.109.000
		Summe der Einnahmen	71.666.007,77	—	71.666.007,77	85.636.000
		6 Ausgaben für Zuweisungen und Zuschüsse mit Ausnahme für Investitionen	25.996.081,57	—	25.996.081,57	16.712.000
		8 Sonstige Ausgaben für Investitionen und Inves- tionsfördermaßnahmen	82.174.200,71	—	82.174.200,71	111.349.000
		Summe der Ausgaben	108.170.282,28	—	108.170.282,28	128.061.000
		Zuschuss	36.504.274,51	—	36.504.274,51	42.425.000

Aus dem Vorjahr übertragene Haushaltsreste, Vorgriffe (-)	Gesamtsoll (Spalte 7 + 8)	Gegenüber dem Gesamtsoll beträgt die Summe der Einnahmen/Ausgaben mehr/weniger (-) (Spalte 6 - 9)	Über- und außerplanmäßige Ausgaben, Vorgriffe	Begründung der Abweichungen gegenüber dem Gesamtsoll
EUR	EUR	EUR	EUR	
8	9	10	11	12
—	500.000,00	-85.915,68	—	
—	10.027.000,00	15.210.620,94	—	
4.635.000,00	79.744.000,00	-33.729.697,49	—	
4.635.000,00	90.271.000,00	-18.604.992,23	—	
—	16.712.000,00	9.284.081,57	—	
7.725.000,00	119.074.000,00	-36.899.799,29	5.573.385,82	
7.725.000,00	135.786.000,00	-27.615.717,72	5.573.385,82	
3.090.000,00	45.515.000,00	-9.010.725,49		

Haushaltsjahr 2022

Einzelplan 09 Ministerium für Ernährung, Landwirtschaft und Verbraucherschutz

Kapitel 0906 Raumordnung und Landesplanung, Fachaufgaben der Ämter für regionale Landesentwicklung

Titel	Fkt	Zweckbestimmung	Ist-Einnahmen Ist-Ausgaben	Zu übertragende Haushaltsreste, Vorgriffe (-)	Summe der Einnahmen/ Ausgaben (Spalte 4 + 5)	Haushaltsansatz
1	2	3	EUR	EUR	EUR	EUR
E I N N A H M E N						
111 01-3	422	Gebühren, sonstige Entgelte	152.550,00	—	152.550,00	100.000
TGr. 63		Für Arbeiten und für Veröffentlichungen der staatlichen Landesplanung <i>Vgl. K-Vermerk zu Ausgabebetitelgruppe 63.</i>	(—)	(—)	(—)	(—)
111 63-3	422	Gebühren und tarifliche Entgelte	—	—	—	—
119 63-4	422	Vermischte Einnahmen <i>*** Abweichend von § 61 Abs. 1 und § 63 Abs. 4 LHO dürfen Veröffentlichungen unentgeltlich abgegeben werden.</i>	—	—	—	—
231 63-9	422	Zuweisungen des Bundes	—	—	—	—
281 63-6	422	Erstattungen von Verwaltungsausgaben durch Dritte	—	—	—	—
A U S G A B E N						
422 01-9	422	Bezüge und Nebenleistungen der Beamtinnen, Beamten, Richterinnen und Richter	441.230,78	—	441.230,78	1.366.000
422 19-1	422	Altersteilzeitzuschläge	—	—	—	—
428 01-7	422	Entgelte der Arbeitnehmerinnen und Arbeitnehmer	923.357,18	—	923.357,18	—
TGr. 63		Für Arbeiten und Veröffentlichungen der Landesplanung <i>Übertragbar. Die Ausgaben der Titelgruppe dürfen überschritten werden bis zur Höhe der Ist-Einnahmen bei Einnahmetitelgruppe 63.</i>	(26.964,57)	(—)	(26.964,57)	(102.000)
531 63-2	422	Veröffentlichungen	1.275,13	—	1.275,13	25.000
537 63-0	422	Landes- und Ortsplanung sowie sonstige Planungen einschl. Gutachten	24.890,72	—	24.890,72	74.000
547 63-6	422	Nicht aufteilbare sächliche Verwaltungsausgaben	798,72	—	798,72	3.000
Abschluss Kapitel 0906						
		1 Verwaltungseinnahmen, Einnahmen aus Schuldendienst und dergleichen	152.550,00	—	152.550,00	100.000
		2 Einnahmen aus Zuweisungen und Zuschüssen mit Ausnahme für Investitionen	—	—	—	—
		Summe der Einnahmen	152.550,00	—	152.550,00	100.000
		4 Personalausgaben	1.364.587,96	—	1.364.587,96	1.366.000
		5 Sächliche Verwaltungsausgaben, militärische Beschaffungen usw. Ausgaben für den Schuldendienst	26.964,57	—	26.964,57	102.000
		Summe der Ausgaben	1.391.552,53	—	1.391.552,53	1.468.000
		Zuschuss	1.239.002,53	—	1.239.002,53	1.368.000

Aus dem Vorjahr übertragene Haushaltsreste, Vorgriffe (-)	Gesamtsoll (Spalte 7 + 8)	Gegenüber dem Gesamtsoll beträgt die Summe der Einnahmen/Ausgaben mehr/weniger (-) (Spalte 6 - 9)	Über- und außerplanmäßige Ausgaben, Vorgriffe	Begründung der Abweichungen gegenüber dem Gesamtsoll
EUR	EUR	EUR	EUR	
8	9	10	11	12
—	100.000,00	52.550,00	—	
(—)	(—)	(—)	(—)	
—	—	—	—	
—	—	—	—	
—	—	—	—	
—	—	—	—	
—	1.366.000,00	-924.769,22	—	422 01: Die verbindliche Erläuterung ist in der Anlage IV ausgebracht.
—	—	—	—	
—	—	923.357,18	—	
(7.009,74)	(109.009,74)	(-82.045,17)	(—)	
—	25.000,00	-23.724,87	—	
7.009,74	81.009,74	-56.119,02	—	
—	3.000,00	-2.201,28	—	
—	100.000,00	52.550,00	—	
—	—	—	—	
—	100.000,00	52.550,00	—	
—	1.366.000,00	-1.412,04	—	
7.009,74	109.009,74	-82.045,17	—	
7.009,74	1.475.009,74	-83.457,21	—	
7.009,74	1.375.009,74	-136.007,21	—	

Allgemeine Vorbemerkungen zu Kapitel 0908 Servicezentrum Landentwicklung und Agrarförderung

Für das budgetierte Kapitel 0908 gelten folgende haushaltsrechtliche Vermerke:

1. 422 10, 427 10, 428 10, 429 10, 459 10, 511 10, 514 10, 517 10, 518 10, 525 10, 526 10, 527 10, 538 10, 547 10 und 681 10 sind gegenseitig deckungsfähig.
2. 711 10 und 812 10 sind gegenseitig deckungsfähig.
3. 519 10, 711 10 und 812 10 sind einseitig deckungsfähig zu Lasten 422 10, 427 10, 428 10, 429 10, 459 10, 511 10, 514 10, 517 10, 518 10, 525 10, 526 10, 527 10, 538 10, 547 10 und 681 10.
4. 711 10 und 812 10 sind einseitig deckungsfähig zu Lasten 519 10.
5. Isteinnahmen bei 111 10, 119 10 und 281 10 erhöhen die Ausgabe bei 422 10, 427 10, 428 10, 429 10, 459 10, 511 10, 514 10, 517 10, 518 10, 519 10, 525 10, 526 10, 527 10, 538 10, 547 10, 681 10, 711 10 und 812 10.
6. Mehreinnahmen bei 232 10 erhöhen die Ausgabe bei 422 10, 427 10, 428 10, 429 10, 459 10, 511 10, 514 10, 517 10, 518 10, 519 10, 525 10, 526 10, 527 10, 538 10, 547 10, 681 10, 711 10 und 812 10.
7. Mindereinnahmen bei 232 10 vermindern die Ausgabe bei 422 10, 427 10, 428 10, 429 10, 459 10, 511 10, 514 10, 517 10, 518 10, 519 10, 525 10, 526 10, 527 10, 538 10, 547 10, 681 10, 711 10 und 812 10.
8. Soweit die zusätzlichen Ausgabeermächtigungen zur Leistung von Personalausgaben in Anspruch genommen werden, darf in entsprechendem Umfang vom Beschäftigungsvolumen abgewichen werden. Verpflichtungen, die zu Ausgaben in künftigen Jahren führen können, dürfen nur eingegangen werden, soweit auch in diesen Jahren Mehreinnahmen zu deren Finanzierung sichergestellt sind. Soweit eine Einsparung bei den Personalausgaben umgesetzt wird, dürfen Stellen sowie das Beschäftigungsvolumen in entsprechender Höhe nicht in Anspruch genommen werden, das Finanzministerium darf im Fall eines unvorhergesehenen und unabweisbaren Bedürfnisses auf Antrag Ausnahmen zulassen.
9. Unter der Voraussetzung, dass das Ministerium für Ernährung, Landwirtschaft und Verbraucherschutz – hinsichtlich Art, Menge sowie Kosten/Erlöse im Einvernehmen mit dem Finanzministerium – die Erfüllung des Leistungsplans festgestellt hat, dürfen Ausgabereste in Höhe von zwei Dritteln der nicht in Anspruch genommenen Ausgabeermächtigungen nach Abzug gegebenenfalls noch offener Budgetüberschreitungen aus Vorjahren gebildet werden.

Haushaltsjahr 2022

Einzelplan 09 Ministerium für Ernährung, Landwirtschaft und Verbraucherschutz

Kapitel 0908 Servicezentrum Landentwicklung und Agrarförderung - budgetiert

Titel	Fkt	Zweckbestimmung	Ist-Einnahmen Ist-Ausgaben	Zu übertragende Haushaltsreste, Vorgriffe (-)	Summe der Einnahmen/ Ausgaben (Spalte 4 + 5)	Haushaltsansatz
1	2	3	EUR	EUR	EUR	EUR
E I N N A H M E N						
111 10-0	511	Gebühren, sonstige Entgelte	—	—	—	—
119 10-0	511	Sonstige Verwaltungseinnahmen	441.362,78	—	441.362,78	—
232 10-1	511	Erstattungen von Ausgaben des SLA für Zwecke der KKS	18.032,38	—	18.032,38	808.000
232 61-6	511	Leistungen der Bundesländer und des Bundes für den Betrieb der zentralen Koordinierungs- und Kommunikationsstelle <i>Vgl. K-Vermerk zu Ausgabeteilgruppe 61.</i>	1.000.000,00	—	1.000.000,00	—
281 10-2	511	Erstattungen	103.845,62	—	103.845,62	—
A U S G A B E N						
422 10-5	511	Bezüge und Nebenleistungen der Beamtinnen, Beamten, Richterinnen und Richter	612.884,78	—	612.884,78	14.205.000
427 10-7	511	Beschäftigungsentgelte, Vergütungen, Honorare für nebenamtlich und nebenberuflich Tätige	891.131,66	—	891.131,66	496.000
428 10-3	511	Entgelte der Arbeitnehmerinnen und Arbeitnehmer	12.461.957,33	—	12.461.957,33	—
429 10-0	511	Nicht aufteilbare Personalausgaben	25.428,35	—	25.428,35	65.000
459 10-6	511	Sonstige personalbezogene Ausgaben	—	—	—	4.000
511 10-8	511	Geschäftsbedarf und Kommunikation sowie Geräte, Ausstattungs- und Ausrüstungsgegenstände, sonstige Gebrauchsgegenstände	254.159,57	—	254.159,57	—
514 10-7	511	Verbrauchsmittel, Haltung von Fahrzeugen und dergleichen	29.810,89	—	29.810,89	—
517 10-6	511	Bewirtschaftung der Grundstücke, Gebäude und Räume	214.180,62	—	214.180,62	—
518 10-2	511	Mieten und Pachten	71.999,29	—	71.999,29	—
519 10-9	511	Unterhaltung der Grundstücke und baulichen Anlagen	35.223,68	—	35.223,68	30.000
525 10-9	511	Aus- und Fortbildung	142.607,71	—	142.607,71	—
526 10-5	511	Sachverständige; Gerichts- und ähnliche Ausgaben	—	—	—	—
527 10-1	511	Dienstreisen	4.370,59	—	4.370,59	—
538 10-3	511	Ausgaben für Datenverarbeitung (Aufträge an Dritte)	7.968.987,64	3.663.749,11	11.632.736,75	11.166.000
546 09-2	511	Umsatzsteuer	—	—	—	—
547 10-2	511	Nicht aufteilbare sächliche Verwaltungsausgaben	41.023,29	—	41.023,29	833.000
681 10-0	511	Gewährung von Stipendien	139.852,12	—	139.852,12	196.000
711 10-7	511	Kleine Neu-, Um- und Erweiterungsbauten	—	—	—	—
812 10-8	511	Erwerb von Geräten und sonstigen beweglichen Sachen	1.618.111,37	96.869,53	1.714.980,90	930.000
981 10-4	891	Abführung an 1321 - 381 09	297.276,14	—	297.276,14	298.000
Titelgruppe(n)						
TGr. 61		Betrieb einer zentralen Koordinierungs- und Kommunikationsstelle <i>Übertragbar.</i> <i>Ausgaben der Titelgruppe dürfen nur geleistet werden bis zur Höhe der Ist-Einnahmen bei 232 61.</i>	(570.149,72)	(429.850,28)	(1.000.000,00)	(—)
429 61-4	511	Nicht aufteilbare Personalausgaben	—	—	—	—

Aus dem Vorjahr übertragene Haushaltsreste, Vorgriffe (-)	Gesamtsoll (Spalte 7 + 8)	Gegenüber dem Gesamtsoll beträgt die Summe der Einnahmen/Ausgaben mehr/weniger (-) (Spalte 6 - 9)	Über- und außerplanmäßige Ausgaben, Vorgriffe	Begründung der Abweichungen gegenüber dem Gesamtsoll
EUR	EUR	EUR	EUR	
8	9	10	11	12
—	—	—	—	
—	—	441.362,78	—	
—	808.000,00	-789.967,62	—	
—	—	1.000.000,00	—	
—	—	103.845,62	—	
—	14.205.000,00	-13.592.115,22	—	422 10: Die verbindliche Erläuterung ist in der Anlage IV ausgebracht.
—	496.000,00	395.131,66	—	
—	—	12.461.957,33	—	
—	65.000,00	-39.571,65	—	
—	4.000,00	-4.000,00	—	
—	—	254.159,57	—	
—	—	29.810,89	—	
—	—	214.180,62	—	
—	—	71.999,29	—	
—	30.000,00	5.223,68	—	
—	—	142.607,71	—	
—	—	—	—	
—	—	4.370,59	—	
1.639.000,41	12.805.000,41	-1.172.263,66	—	
—	—	—	—	
—	833.000,00	-791.976,71	—	
—	196.000,00	-56.147,88	—	
—	—	—	—	
833.415,67	1.763.415,67	-48.434,77	—	
—	298.000,00	-723,86	—	
(—)	(—)	(1.000.000,00)	(—)	
—	—	—	—	

Haushaltsjahr 2022

Einzelplan 09 Ministerium für Ernährung, Landwirtschaft und Verbraucherschutz

Kapitel 0908 Servicezentrum Landentwicklung und Agrarförderung - budgetiert

Titel	Fkt	Zweckbestimmung	Ist-Einnahmen Ist-Ausgaben	Zu übertragende Haushaltsreste, Vorgriffe (-)	Summe der Einnahmen/ Ausgaben (Spalte 4 + 5)	Haushaltsansatz
1	2	3	EUR	EUR	EUR	EUR
547 61-7	511	Nicht aufteilbare sächliche Verwaltungsausgaben	570.149,72	—	570.149,72	—
671 61-0	511	Erstattungen	—	429.850,28	429.850,28	—
812 61-2	511	Erwerb von Geräten und sonstigen beweglichen Sachen	—	—	—	—
981 61-9	891	Abführung an 1350 - 381 09	—	—	—	—
Abschluss Kapitel 0908						
		1 Verwaltungseinnahmen, Einnahmen aus Schuldendienst und dergleichen	441.362,78	—	441.362,78	—
		2 Einnahmen aus Zuweisungen und Zuschüssen mit Ausnahme für Investitionen	1.121.878,00	—	1.121.878,00	808.000
		Summe der Einnahmen	1.563.240,78	—	1.563.240,78	808.000
		4 Personalausgaben	13.991.402,12	—	13.991.402,12	14.770.000
		5 Sächliche Verwaltungsausgaben, militärische Beschaffungen usw. Ausgaben für den Schuldendienst	9.332.513,00	3.663.749,11	12.996.262,11	12.029.000
		6 Ausgaben für Zuweisungen und Zuschüsse mit Ausnahme für Investitionen	139.852,12	429.850,28	569.702,40	196.000
		7 Baumaßnahmen	—	—	—	—
		8 Sonstige Ausgaben für Investitionen und Investitionsfördermaßnahmen	1.618.111,37	96.869,53	1.714.980,90	930.000
		9 Besondere Finanzierungsausgaben	297.276,14	—	297.276,14	298.000
		Summe der Ausgaben	25.379.154,75	4.190.468,92	29.569.623,67	28.223.000
		Zuschuss	23.815.913,97	4.190.468,92	28.006.382,89	27.415.000

Aus dem Vorjahr übertragene Haushaltsreste, Vorgriffe (-)	Gesamtsoll (Spalte 7 + 8)	Gegenüber dem Gesamtsoll beträgt die Summe der Einnahmen/Ausgaben mehr/weniger (-) (Spalte 6 - 9)	Über- und außerplanmäßige Ausgaben, Vorgriffe	Begründung der Abweichungen gegenüber dem Gesamtsoll
EUR	EUR	EUR	EUR	
8	9	10	11	12
—	—	570.149,72	—	
—	—	429.850,28	—	
—	—	—	—	
—	—	—	—	
—	—	441.362,78	—	
—	808.000,00	313.878,00	—	
—	808.000,00	755.240,78	—	
—	14.770.000,00	-778.597,88	—	
1.639.000,41	13.668.000,41	-671.738,30	—	
—	196.000,00	373.702,40	—	
—	—	—	—	
833.415,67	1.763.415,67	-48.434,77	—	
—	298.000,00	-723,86	—	
2.472.416,08	30.695.416,08	-1.125.792,41	—	
2.472.416,08	29.887.416,08	-1.881.033,19	—	

Allgemeine Vorbemerkungen zu Kapitel 0910 Ämter für regionale Landesentwicklung – Landentwicklung –

Für das budgetierte Kapitel 0910 gelten folgende haushaltsrechtliche Vermerke:

1. 422 10, 427 10, 427 11, 428 10, 429 10, 459 10, 511 10, 514 12, 517 10, 518 10, 525 10, 526 10, 527 10, 537 10, 538 10, 546 02 und 547 10 sind gegenseitig deckungsfähig.
2. 711 10 und 812 10 sind gegenseitig deckungsfähig.
3. 519 10, 711 10 und 812 10 sind einseitig deckungsfähig zu Lasten 422 10, 427 10, 427 11, 428 10, 429 10, 459 10, 511 10, 514 12, 517 10, 518 10, 525 10, 526 10, 527 10, 537 10, 538 10, 546 02 und 547 10.
4. 711 10 und 812 10 sind einseitig deckungsfähig zu Lasten 519 10.
5. Mehreinnahmen bei 111 10, 119 10, 124 10, 129 11 und 281 13 erhöhen die Ausgabe bei 422 10, 427 10, 427 11, 428 10, 429 10, 459 10, 511 10, 514 12, 517 10, 518 10, 525 10, 526 10, 527 10, 537 10, 538 10, 546 02, 547 10, 711 10 und 812 10.
6. Mindereinnahmen bei 111 10, 119 10, 124 10, 129 11 und 281 13 vermindern die Ausgabe bei 422 10, 427 10, 427 11, 428 10, 429 10, 459 10, 511 10, 514 12, 517 10, 518 10, 525 10, 526 10, 527 10, 537 10, 538 10, 546 02, 547 10, 711 10 und 812 10.
7. Soweit die zusätzlichen Ausgabeermächtigungen zur Leistung von Personalausgaben in Anspruch genommen werden, darf in entsprechendem Umfang vom Beschäftigungsvolumen abgewichen werden. Verpflichtungen, die zu Ausgaben in künftigen Jahren führen können, dürfen nur eingegangen werden, soweit auch in diesen Jahren Mehreinnahmen zu deren Finanzierung sichergestellt sind. Soweit eine Einsparung bei den Personalausgaben umgesetzt wird, dürfen Stellen sowie das Beschäftigungsvolumen in entsprechender Höhe nicht in Anspruch genommen werden, das Finanzministerium darf im Fall eines unvorhergesehenen und unabweisbaren Bedürfnisses auf Antrag Ausnahmen zulassen.
8. Unter der Voraussetzung, dass das Ministerium für Ernährung, Landwirtschaft und Verbraucherschutz - hinsichtlich Art, Menge sowie Kosten/Erlöse im Einvernehmen mit dem Finanzministerium - die Erfüllung des Leistungsplans festgestellt hat, dürfen Ausgabereste in Höhe von zwei Dritteln der nicht in Anspruch genommenen Ausgabeermächtigungen nach Abzug gegebenenfalls noch offener Budgetüberschreitungen aus Vorjahren gebildet werden.

Haushaltsjahr 2022

Einzelplan 09 Ministerium für Ernährung, Landwirtschaft und Verbraucherschutz
Kapitel 0910 Ämter für regionale Landesentwicklung - Landentwicklung - budgetiert

Titel	Fkt	Zweckbestimmung	Ist-Einnahmen Ist-Ausgaben	Zu übertragende Haushaltsreste, Vorgriffe (-)	Summe der Einnahmen/ Ausgaben (Spalte 4 + 5)	Haushaltsansatz
1	2	3	EUR	EUR	EUR	EUR
E I N N A H M E N						
111 10-3	511	Gebühren, sonstige Entgelte	33.420,58	—	33.420,58	20.000
119 10-4	511	Sonstige Verwaltungseinnahmen	59.428,48	—	59.428,48	40.000
124 10-8	511	Einnahmen aus Mieten und Pachten	30.447,60	—	30.447,60	30.000
129 11-8	511	Einnahmen außerhalb der laufenden Geschäfte	42.173,19	—	42.173,19	30.000
281 13-0	511	Sonstige Erstattungen aus dem Inland	1.209.337,50	—	1.209.337,50	1.200.000
A U S G A B E N						
422 10-9	511	Bezüge und Nebenleistungen der Beamtinnen, Beamten, Richterinnen und Richter *** Gem. § 17 Abs. 1 S. 2 LHO ist Absatz 2 der Erläuterungen verbindlich.	12.264.234,48	—	12.264.234,48	29.596.000
427 10-0	511	Vergütungen, Honorare für nebenamtlich und nebenberuflich Tätige	1.371,00	—	1.371,00	—
427 11-9	511	Beschäftigungsentgelte an Vertretungs- und Aus- hilfskräfte	49.304,68	—	49.304,68	—
428 10-7	511	Entgelte der Arbeitnehmerinnen und Arbeitneh- mer	16.493.834,82	—	16.493.834,82	—
429 10-3	511	Nicht aufteilbare Personalausgaben	803.851,20	—	803.851,20	864.000
459 10-0	511	Sonstige personalbezogene Ausgaben	5.231,37	—	5.231,37	14.000
511 10-1	511	Geschäftsbedarf und Kommunikation sowie Geräte, Ausstattungs- und Ausrüstungsgegen- stände, sonstige Gebrauchsgegenstände	993.735,35	—	993.735,35	—
514 12-7	511	Verbrauchsmittel, Haltung von Fahrzeugen und dergleichen	190.414,33	—	190.414,33	—
517 10-0	511	Bewirtschaftung der Grundstücke, Gebäude und Räume	322.174,78	—	322.174,78	—
518 10-6	511	Mieten und Pachten	478.069,34	—	478.069,34	—
519 10-2	511	Unterhaltung der Grundstücke und baulichen Anlagen	36.573,53	—	36.573,53	19.000
525 10-2	511	Aus- und Fortbildung	231.266,72	—	231.266,72	—
526 10-9	511	Sachverständige; Gerichts- und ähnliche Ausga- ben	28.526,17	—	28.526,17	—
527 10-5	511	Dienstreisen	114.137,55	—	114.137,55	—
529 10-8	511	Verfügunsmittel	1.296,65	—	1.296,65	4.000
537 10-0	511	Ausführung von Arbeiten durch Dritte und Ge- bühren und Reisekosten für Sachverständige in Flurbereinigungsverfahren	2.208.128,53	—	2.208.128,53	2.160.000
538 10-7	511	Ausgaben für Datenverarbeitung (Aufträge an Dritte)	77.945,71	—	77.945,71	—
546 02-9	511	Entschädigungs- und Ersatzleistungen an Dritte	582,01	—	582,01	14.000
546 09-6	511	Umsatzsteuer	—	—	—	—
547 10-6	511	Nicht aufteilbare sächliche Verwaltungsausgaben	62.483,88	1.341.424,21	1.403.908,09	2.420.000
711 10-0	511	Kleine Neu-, Um- und Erweiterungsbauten	—	—	—	—
812 10-1	511	Erwerb von Geräten und sonstigen beweglichen Sachen	65.331,86	166.472,95	231.804,81	200.000
981 10-8	891	Abführung an 1321 - 381 09	1.210.142,39	—	1.210.142,39	1.229.000

Aus dem Vorjahr übertragene Haushaltsreste, Vorgriffe (-)	Gesamtsoll (Spalte 7 + 8)	Gegenüber dem Gesamtsoll beträgt die Summe der Einnahmen/Ausgaben mehr/weniger (-) (Spalte 6 - 9)	Über- und außerplanmäßige Ausgaben, Vorgriffe	Begründung der Abweichungen gegenüber dem Gesamtsoll
EUR	EUR	EUR	EUR	
8	9	10	11	12
—	20.000,00	13.420,58	—	
—	40.000,00	19.428,48	—	
—	30.000,00	447,60	—	
—	30.000,00	12.173,19	—	
—	1.200.000,00	9.337,50	—	
—	29.596.000,00	-17.331.765,52	—	422 10: Die verbindliche Erläuterung lautet: Bei diesem Titel ist das Personalkostenbudget der Ämter für regionale Landesentwicklung für den Bereich Landentwicklung veranschlagt. Die Auszahlung der Bezüge der Beamtinnen und Beamten erfolgt aus dem Titel 422 10. Die Entgelte der Arbeitnehmerinnen und Arbeitnehmer werden aus 428 10 gezahlt.
—	—	1.371,00	—	
—	—	49.304,68	—	
—	—	16.493.834,82	—	Die Vorzimmerkräfte der/des Landesbeauftragten für regionale Landesentwicklung sind für die Dauer ihrer Vorzimmer-tätigkeit übertariflich in EG 6 eingruppiert.
—	864.000,00	-60.148,80	—	Die verbindliche Erläuterung ist in der Anlage IV ausgebracht.
—	14.000,00	-8.768,63	—	
—	—	993.735,35	—	
—	—	190.414,33	—	
—	—	322.174,78	—	
—	—	478.069,34	—	
—	19.000,00	17.573,53	—	
—	—	231.266,72	—	
—	—	28.526,17	—	
—	—	114.137,55	—	
—	4.000,00	-2.703,35	—	
—	2.160.000,00	48.128,53	—	
—	—	77.945,71	—	
—	14.000,00	-13.417,99	—	
—	—	—	—	
1.232.194,41	3.652.194,41	-2.248.286,32	—	
—	—	—	—	
115.041,29	315.041,29	-83.236,48	—	
—	1.229.000,00	-18.857,61	—	

Haushaltsjahr 2022

Einzelplan 09 Ministerium für Ernährung, Landwirtschaft und Verbraucherschutz

Kapitel 0910 Ämter für regionale Landesentwicklung - Landentwicklung - budgetiert

Titel	Fkt	Zweckbestimmung	Ist-Einnahmen Ist-Ausgaben	Zu übertragende Haushaltsreste, Vorgriffe (-)	Summe der Einnahmen/ Ausgaben (Spalte 4 + 5)	Haushaltsansatz
			EUR	EUR	EUR	EUR
1	2	3	4	5	6	7
		Abschluss Kapitel 0910				
		1 Verwaltungseinnahmen, Einnahmen aus Schul- dendienst und dergleichen	165.469,85	—	165.469,85	120.000
		2 Einnahmen aus Zuweisungen und Zuschüssen mit Ausnahme für Investitionen	1.209.337,50	—	1.209.337,50	1.200.000
		Summe der Einnahmen	1.374.807,35	—	1.374.807,35	1.320.000
		4 Personalausgaben	29.617.827,55	—	29.617.827,55	30.474.000
		5 Sächliche Verwaltungsausgaben, militärische Beschaffungen usw. Ausgaben für den Schul- dienst	4.745.334,55	1.341.424,21	6.086.758,76	4.617.000
		7 Baumaßnahmen	—	—	—	—
		8 Sonstige Ausgaben für Investitionen und Inves- titionsfördermaßnahmen	65.331,86	166.472,95	231.804,81	200.000
		9 Besondere Finanzierungsausgaben	1.210.142,39	—	1.210.142,39	1.229.000
		Summe der Ausgaben	35.638.636,35	1.507.897,16	37.146.533,51	36.520.000
		Zuschuss	34.263.829,00	1.507.897,16	35.771.726,16	35.200.000

Aus dem Vorjahr übertragene Haushaltsreste, Vorgriffe (-)	Gesamtsoll (Spalte 7 + 8)	Gegenüber dem Gesamtsoll beträgt die Summe der Einnahmen/Ausgaben mehr/weniger (-) (Spalte 6 - 9)	Über- und außerplanmäßige Ausgaben, Vorgriffe	Begründung der Abweichungen gegenüber dem Gesamtsoll
EUR	EUR	EUR	EUR	
8	9	10	11	12
—	120.000,00	45.469,85	—	
—	1.200.000,00	9.337,50	—	
—	1.320.000,00	54.807,35	—	
—	30.474.000,00	-856.172,45	—	
1.232.194,41	5.849.194,41	237.564,35	—	
—	—	—	—	
115.041,29	315.041,29	-83.236,48	—	
—	1.229.000,00	-18.857,61	—	
1.347.235,70	37.867.235,70	-720.702,19	—	
1.347.235,70	36.547.235,70	-775.509,54	—	

Haushaltsjahr 2022

Einzelplan 09 Ministerium für Ernährung, Landwirtschaft und Verbraucherschutz

Kapitel 0930 Ämter für regionale Landesentwicklung - Domänenverwaltung

Titel	Fkt	Zweckbestimmung	Ist-Einnahmen Ist-Ausgaben	Zu übertragende Haushaltsreste, Vorgriffe (-)	Summe der Einnahmen/ Ausgaben (Spalte 4 + 5)	Haushaltsansatz
1	2	3	EUR	EUR	EUR	EUR
		<p>*** Gem. § 17 Abs. 1 S. 2 LHO ist Abs. 1 der Erläuterung zum Kapitel verbindlich.</p> <p style="text-align: center;">E I N N A H M E N</p>				
111 01-0	523	Gebühren, sonstige Entgelte	134.611,65	—	134.611,65	130.000
119 01-0	523	Sonstige Verwaltungseinnahmen	33.155,65	—	33.155,65	18.000
126 12-2	523	Einnahmen von verpachteten Domänen	2.594.456,42	—	2.594.456,42	2.500.000
126 13-0	523	Einnahmen von Garten-, Acker-, Wiesen-, Weide- und sonstigen Streugrundstücken	2.593.448,23	—	2.593.448,23	2.500.000
126 14-9	523	Einnahmen von einzelnen vermieteten Gebäuden und sonstigen Nutzungen	896.328,23	—	896.328,23	875.000
126 15-7	523	Einnahmen von Fischerei- und Nebennutzungen der domänenfiskalischen Gewässer	169.158,39	—	169.158,39	170.000
126 16-5	523	Einnahmen von Fischerei- und Nebennutzungen aus dem Steinhuder Meer *** Die vertraglich an die fürstliche Hofkammer Schaumburg Lippe abzuführenden Beträge von den Einnahmen für das Befahren des Steinhuder Meeres dürfen auch nach Ablauf des Haushaltsjahres durch Absetzen von der Einnahme verausgabt werden.	474.546,25	—	474.546,25	460.000
126 17-3	523	Einnahmen von Fischerei- und Nebennutzungen aus dem Dümmer	126.414,62	—	126.414,62	120.000
261 12-7	523	Erstattung von Verwaltungsausgaben durch die Stiftung Braunschweigischer Kulturbesitz	222.355,33	—	222.355,33	215.000
281 11-0	523	Erstattung von Steuern vom Grundvermögen, öffentlichen Lasten und sonstigen Beiträgen durch Dritte	6.263,91	—	6.263,91	5.000
334 11-6	851	Zuweisungen für Investitionen aus dem Sondervermögen Landesliegenschaftsfonds Vgl. K-Vermerk zu 711 01. *** Gemäß § 17 Abs. 1 S. 2 LHO ist die Erläuterung verbindlich.	484.635,83	—	484.635,83	900.000
334 63-9	851	Zuweisungen für Investitionen aus dem Sondervermögen Landesliegenschaftsfonds Vgl. K-Vermerk zu Ausgabetitelgruppe 63. *** Gemäß § 17 Abs. 1 S. 2 LHO ist Abs. 1 der Erläuterung verbindlich	548.389,01	—	548.389,01	588.000
334 66-3	851	Zuweisungen für Investitionen aus dem Sondervermögen Landesliegenschaftsfonds Vgl. K-Vermerk zu Ausgabetitelgruppe 66. *** Gemäß § 17 Abs. 1 S. 2 LHO ist Abs. 1 der Erläuterung verbindlich	850.000,00	—	850.000,00	600.000
334 68-0	851	Zuweisungen für Investitionen aus dem Sondervermögen Landesliegenschaftsfonds Vgl. K-Vermerk zu Ausgabetitelgruppe 68. *** Gemäß § 17 Abs. 1 S. 2 LHO ist Abs. 1 der Erläuterung verbindlich	270.000,00	—	270.000,00	420.000

Aus dem Vorjahr übertragene Haushaltsreste, Vorgriffe (-)	Gesamtoll (Spalte 7 + 8)	Gegenüber dem Gesamtoll beträgt die Summe der Einnahmen/Ausgaben mehr/weniger (-) (Spalte 6 - 9)	Über- und außerplanmäßige Ausgaben, Vorgriffe	Begründung der Abweichungen gegenüber dem Gesamtoll
EUR	EUR	EUR	EUR	
8	9	10	11	12
—	130.000,00	4.611,65	—	Kapitel 0930: Die verbindliche Erläuterung lautet: Die Ausgaben der Obergruppen 51 – 54 sind kapitelübergreifend bezogen auf die Kapitel 0901, 0930, 0931, 0950 und 0961 gegenseitig deckungsfähig und übertragbar. Es dürfen Ausgaberechte gebildet werden, die grundsätzlich zu 80 v. H. in das Folgejahr übertragen werden. Dem Deckungskreis gehören im Kapitel 0930 die folgenden Titel an: 511 01, 517 01, 526 01, 526 02, 527 01, 546 01 und 547 11. Die Deckungsfähigkeit gilt auch, soweit die Ausgaben übertragen sind.
—	18.000,00	15.155,65	—	
—	2.500.000,00	94.456,42	—	
—	2.500.000,00	93.448,23	—	
—	875.000,00	21.328,23	—	
—	170.000,00	-841,61	—	
—	460.000,00	14.546,25	—	
—	120.000,00	6.414,62	—	
—	215.000,00	7.355,33	—	
—	5.000,00	1.263,91	—	
—	900.000,00	-415.364,17	—	
—	588.000,00	-39.610,99	—	
—	600.000,00	250.000,00	—	
—	420.000,00	-150.000,00	—	
				334 63: Die verbindliche Erläuterung lautet: Durch die Entnahme aus dem Sondervermögen Landesliegenschaftsfonds (Kap. 51 32) werden die Aufwendungen für Investitionen der Domänenverwaltung im Zusammenhang mit Tiefbaumaßnahmen und dem Wirtschaftswegebau auf domänenfiskalischem Besitz (vgl. Titelgruppe 63) – mit Ausnahme der Nutzungsentgelte für das Liegenschaftsmanagement – gedeckt.
				334 66: Die verbindliche Erläuterung lautet: Durch die Entnahme aus dem Sondervermögen Landesliegenschaftsfonds (Kap. 51 32) werden die Aufwendungen für Investitionen der Domänenverwaltung im Zusammenhang mit Steinhuder Meer (vgl. Titelgruppe 66) – mit Ausnahme der Nutzungsentgelte für das Liegenschaftsmanagement – gedeckt.
				334 68: Die verbindliche Erläuterung lautet: Durch die Entnahme aus dem Sondervermögen Landesliegenschaftsfonds (Kap. 51 32) werden die Aufwendungen für Investitionen der Domänenverwaltung im Zusammenhang mit

Haushaltsjahr 2022

Einzelplan 09 Ministerium für Ernährung, Landwirtschaft und Verbraucherschutz

Kapitel 0930 Ämter für regionale Landesentwicklung - Domänenverwaltung

Titel	Fkt	Zweckbestimmung	Ist-Einnahmen Ist-Ausgaben	Zu übertragende Haushaltsreste, Vorgriffe (-)	Summe der Einnahmen/ Ausgaben (Spalte 4 + 5)	Haushaltsansatz
1	2	3	EUR	EUR	EUR	EUR
noch 334 68-0						
341 11-2	523	Pächterbeiträge zu den Ausgaben kleiner Neu-, Um- und Erweiterungsbauten	—	—	—	800.000
341 12-0	523	Pächterbeiträge zu den laufenden Unterhaltungsausgaben	4.486,00	—	4.486,00	36.000
341 63-5	523	Umlagen für Unterhaltungsarbeiten an Gräben und Wegen des domänenfiskalischen Streubesitzes	3.320,35	—	3.320,35	—
381 15-7	891	Zuführung von Einzelplan 15	672.000,00	—	672.000,00	672.000
Titelgruppe(n)						
TGr. 70		Zuschüsse der EU für Förderprojekte <i>Vgl. K-Vermerk zu Ausgabetitelgruppe 70.</i>	(—)	(502.363,43)	(502.363,43)	(—)
282 70-1	523	Sonstige Zuschüsse der EU	—	—	—	—
346 70-0	523	Zuschüsse für Investitionen von der EU	—	502.363,43	502.363,43	—
A U S G A B E N						
422 01-5	523	Bezüge und Nebenleistungen der Beamtinnen, Beamten, Richterinnen und Richter	918.314,83	—	918.314,83	2.630.000
422 19-8	523	Altersteilzeitzuschläge	—	—	—	—
427 01-7	523	Beschäftigungsentgelte für Vertretungs- und Aushilfskräfte	—	—	—	—
427 11-4	523	Vergütungen und Honorare für nebenberuflich tätige Aufseher, Schleusen-, Dünen- und Buschwärter	816,00	—	816,00	5.000
428 01-3	523	Entgelte der Arbeitnehmerinnen und Arbeitnehmer	1.625.733,25	—	1.625.733,25	—
453 01-8	523	Trennungsgeld oder -entschädigung, Umzugskostenvergütungen	—	—	—	1.000
511 01-8	523	Geschäftsbedarf und Kommunikation sowie Geräte, Ausstattungs- und Ausrüstungsgegenstände, sonstige Gebrauchsgegenstände	—	—	—	—
517 01-6	523	Bewirtschaftung der Grundstücke, Gebäude und Räume	248.186,95	—	248.186,95	280.000
519 01-9	523	Kleinere Unterhaltungsarbeiten an Grundstücken, Gebäuden und Räumen <i>Übertragbar.</i> <i>Die Ausgaben sind einseitig deckungsfähig zugunsten 711 01.</i>	32.847,03	—	32.847,03	72.000
526 01-5	523	Ausgaben für Sachverständige	—	—	—	—
526 02-3	523	Gerichtskosten und ähnliche Ausgaben	—	—	—	—
546 01-6	523	Sonstige Ausgaben	294,76	—	294,76	—
546 02-4	523	Entschädigungs- und Ersatzleistungen an Dritte	—	—	—	—
546 09-1	523	Umsatzsteuer	—	—	—	—
547 11-0	523	Nicht aufteilbare sächliche Verwaltungsausgaben	—	62.692,34	62.692,34	—
685 01-6	523	Zuschüsse für laufende Zwecke an öffentliche Einrichtungen <i>Übertragbar.</i>	—	—	—	—

Aus dem Vorjahr übertragene Haushaltsreste, Vorgriffe (-)	Gesamtsoll (Spalte 7 + 8)	Gegenüber dem Gesamtsoll beträgt die Summe der Einnahmen/Ausgaben mehr/weniger (-) (Spalte 6 - 9)	Über- und außerplanmäßige Ausgaben, Vorgriffe	Begründung der Abweichungen gegenüber dem Gesamtsoll
EUR	EUR	EUR	EUR	
8	9	10	11	12
				dem Dümmer See (vgl. Titelgruppe 68) – mit Ausnahme der Nutzungsentgelte für das Liegenschaftsmanagement – gedeckt.
—	800.000,00	-800.000,00	—	
—	36.000,00	-31.514,00	—	
—	—	3.320,35	—	
—	672.000,00	—	—	
(502.363,43)	(502.363,43)	(—)	(—)	
—	—	—	—	
502.363,43	502.363,43	—	—	
—	2.630.000,00	-1.711.685,17	—	422 01: Die verbindliche Erläuterung ist in der Anlage IV ausgebracht.
—	—	—	—	
—	—	—	—	
—	5.000,00	-4.184,00	—	
—	—	1.625.733,25	—	
—	1.000,00	-1.000,00	—	
—	—	—	—	
—	280.000,00	-31.813,05	—	
—	72.000,00	-39.152,97	—	
—	—	—	—	
—	—	—	—	
—	—	294,76	—	
—	—	—	—	
—	—	—	—	
46.847,14	46.847,14	15.845,20	—	
—	—	—	—	

Haushaltsjahr 2022

Einzelplan 09 Ministerium für Ernährung, Landwirtschaft und Verbraucherschutz

Kapitel 0930 Ämter für regionale Landesentwicklung - Domänenverwaltung

Titel	Fkt	Zweckbestimmung	Ist-Einnahmen Ist-Ausgaben	Zu übertragende Haushaltsreste, Vorgriffe (-)	Summe der Einnahmen/ Ausgaben (Spalte 4 + 5)	Haushaltsansatz
1	2	3	EUR	EUR	EUR	EUR
711 01-7	523	Kleine Neu-, Um- und Erweiterungsbauten <i>Die Ausgabe darf überschritten werden bis zur Höhe der Mehr-Einnahmen bei 334 11. Die Ausgaben sind einseitig deckungsfähig zulasten 519 01. *** Abweichend von § 35 Abs. 1 LHO dürfen Einnahmen von den Ausgaben abgesetzt werden.</i>	563.848,24	495.000,00	1.058.848,24	1.700.000
981 09-0	891	Abführung an 1321 - 381 09	5.199.635,01	—	5.199.635,01	5.479.000
TGr. 61		Titelgruppe(n) Betriebsausgaben für selbstbewirtschaftete Streugrundstücke <i>Übertragbar.</i>	(170.000,00)	(—)	(170.000,00)	(170.000)
514 61-0	523	Verbrauchsmittel, Haltung von Fahrzeugen und dgl.	3.000,00	—	3.000,00	3.000
547 61-6	523	Nicht aufteilbare sächliche Verwaltungsausgaben	39.000,00	—	39.000,00	39.000
671 61-9	523	Erstattung an öffentliche Unternehmen	128.000,00	—	128.000,00	128.000
TGr. 62		Sicherungs- und Überwachungsarbeiten auf Anlandungsflächen <i>Übertragbar.</i>	(600.000,00)	(—)	(600.000,00)	(600.000)
514 62-9	523	Verbrauchsmittel, Haltung von Fahrzeugen und dgl.	1.770,84	—	1.770,84	5.000
547 62-4	523	Nicht aufteilbare sächliche Verwaltungsausgaben	83.229,16	—	83.229,16	80.000
671 62-7	523	Erstattung an öffentliche Unternehmen	515.000,00	—	515.000,00	515.000
TGr. 63		Tiefbauten und landschaftspflegerische Maßnahmen sowie Ausbau und Unterhaltung von Wirtschaftswegen und Brücken <i>Übertragbar. Die Ausgaben der Titelgruppe dürfen überschritten werden bis zur Höhe der Mehr-Einnahmen bei 334 63.</i>	(841.615,02)	(—)	(841.615,02)	(850.000)
547 63-2	523	Nicht aufteilbare sächliche Verwaltungsausgaben	10.710,00	—	10.710,00	—
671 63-5	523	Erstattung an öffentliche Unternehmen	272.254,55	—	272.254,55	140.000
761 63-4	523	Tiefbaumaßnahmen	558.650,47	—	558.650,47	710.000
TGr. 66		Steinhuder Meer <i>Übertragbar. Die Ausgaben der Titelgruppe dürfen überschritten werden bis zur Höhe der Mehr-Einnahmen bei 334 66.</i>	(1.046.000,00)	(—)	(1.046.000,00)	(808.000)
511 66-2	523	Sturmwarnanlage	—	—	—	2.000
517 66-0	523	Bewirtschaftungsausgaben	7.466,26	—	7.466,26	36.000
518 66-7	523	Mieten und Pachten	16.144,00	—	16.144,00	20.000
547 66-7	523	Nicht aufteilbare sächliche Verwaltungsausgaben	—	—	—	—
761 66-9	523	Tiefbaumaßnahmen	1.022.389,74	—	1.022.389,74	750.000
TGr. 67		Landschaftspflegerische Maßnahmen einschl. Öffentlichkeitsarbeit auf domänenfiskalischen Flächen <i>Übertragbar.</i>	(103.290,50)	(—)	(103.290,50)	(120.000)
547 67-5	523	Nicht aufteilbare sächliche Verwaltungsausgaben	15.000,00	—	15.000,00	15.000
761 67-7	523	Tiefbau- und Pflegemaßnahmen	88.290,50	—	88.290,50	105.000

Aus dem Vorjahr übertragene Haushaltsreste, Vorgriffe (-)	Gesamtsoll (Spalte 7 + 8)	Gegenüber dem Gesamtsoll beträgt die Summe der Einnahmen/Ausgaben mehr/weniger (-) (Spalte 6 - 9)	Über- und außerplanmäßige Ausgaben, Vorgriffe	Begründung der Abweichungen gegenüber dem Gesamtsoll
EUR	EUR	EUR	EUR	
8	9	10	11	12
—	1.700.000,00	-641.151,76	—	
—	5.479.000,00	-279.364,99	—	
(—)	(170.000,00)	(—)	(—)	
—	3.000,00	—	—	
—	39.000,00	—	—	
—	128.000,00	—	—	
(—)	(600.000,00)	(—)	(—)	
—	5.000,00	-3.229,16	—	
—	80.000,00	3.229,16	—	
—	515.000,00	—	—	
(—)	(850.000,00)	(-8.384,98)	(—)	
—	—	10.710,00	—	
—	140.000,00	132.254,55	—	
—	710.000,00	-151.349,53	—	
(—)	(808.000,00)	(238.000,00)	(—)	
—	2.000,00	-2.000,00	—	
—	36.000,00	-28.533,74	—	
—	20.000,00	-3.856,00	—	
—	—	—	—	
—	750.000,00	272.389,74	—	
(—)	(120.000,00)	(-16.709,50)	(—)	
—	15.000,00	—	—	
—	105.000,00	-16.709,50	—	

Haushaltsjahr 2022

Einzelplan 09 Ministerium für Ernährung, Landwirtschaft und Verbraucherschutz

Kapitel 0930 Ämter für regionale Landesentwicklung - Domänenverwaltung

Titel	Fkt	Zweckbestimmung	Ist-Einnahmen Ist-Ausgaben	Zu übertragende Haushaltsreste, Vorgriffe (-)	Summe der Einnahmen/ Ausgaben (Spalte 4 + 5)	Haushaltsansatz
1	2	3	EUR	EUR	EUR	EUR
TGr. 68		Dümmer <i>Übertragbar.</i> <i>Die Ausgaben der Titelgruppe dürfen überschritten werden bis zur Höhe der Mehr-Einnahmen bei 334 68.</i>	(270.000,00)	(—)	(270.000,00)	(420.000)
547 68-3	523	Nicht aufteilbare sächliche Verwaltungsausgaben	—	—	—	—
761 68-5	523	Tiefbaumaßnahmen	270.000,00	—	270.000,00	420.000
TGr. 70		Abwicklung von EU-Förderprojekten <i>Übertragbar.</i> <i>Ausgaben der Titelgruppe dürfen nur geleistet werden bis zur Höhe der Ist-Einnahmen bei Einnahmetitelgruppe 70.</i>	(—)	(—)	(—)	(—)
429 70-2	523	Nicht aufteilbare Personalausgaben	—	—	—	—
547 70-5	523	Nicht aufteilbare sächliche Verwaltungsausgaben	—	—	—	—
761 70-7	523	Tiefbaumaßnahmen	—	—	—	—
821 70-0	523	Ankauf von Grundstücken	—	—	—	—
Abschluss Kapitel 0930						
		1 Verwaltungseinnahmen, Einnahmen aus Schuldendienst und dergleichen	7.022.119,44	—	7.022.119,44	6.773.000
		2 Einnahmen aus Zuweisungen und Zuschüssen mit Ausnahme für Investitionen	228.619,24	—	228.619,24	220.000
		3 Einnahmen aus Schuldenaufnahmen, aus Zuweisungen und Zuschüssen für Investitionen, besondere Finanzierungseinnahmen	2.832.831,19	502.363,43	3.335.194,62	4.016.000
		Summe der Einnahmen	10.083.569,87	502.363,43	10.585.933,30	11.009.000
		4 Personalausgaben	2.544.864,08	—	2.544.864,08	2.636.000
		5 Sächliche Verwaltungsausgaben, militärische Beschaffungen usw. Ausgaben für den Schuldendienst	457.649,00	62.692,34	520.341,34	552.000
		6 Ausgaben für Zuweisungen und Zuschüsse mit Ausnahme für Investitionen	915.254,55	—	915.254,55	783.000
		7 Baumaßnahmen	2.503.178,95	495.000,00	2.998.178,95	3.685.000
		8 Sonstige Ausgaben für Investitionen und Investitionsfördermaßnahmen	—	—	—	—
		9 Besondere Finanzierungsausgaben	5.199.635,01	—	5.199.635,01	5.479.000
		Summe der Ausgaben	11.620.581,59	557.692,34	12.178.273,93	13.135.000
		Zuschuss	1.537.011,72	55.328,91	1.592.340,63	2.126.000
		Überschuss	—	—	—	—

Aus dem Vorjahr übertragene Haushaltsreste, Vorgriffe (-)	Gesamtsoll (Spalte 7 + 8)	Gegenüber dem Gesamtsoll beträgt die Summe der Einnahmen/Ausgaben mehr/weniger (-) (Spalte 6 - 9)	Über- und außerplanmäßige Ausgaben, Vorgriffe	Begründung der Abweichungen gegenüber dem Gesamtsoll
EUR	EUR	EUR	EUR	
8	9	10	11	12
(—)	(420.000,00)	(-150.000,00)	(—)	
—	—	—	—	
—	420.000,00	-150.000,00	—	
(—)	(—)	(—)	(—)	
—	—	—	—	
—	—	—	—	
—	—	—	—	
—	6.773.000,00	249.119,44	—	
—	220.000,00	8.619,24	—	
502.363,43	4.518.363,43	-1.183.168,81	—	
502.363,43	11.511.363,43	-925.430,13	—	
—	2.636.000,00	-91.135,92	—	
46.847,14	598.847,14	-78.505,80	—	
—	783.000,00	132.254,55	—	
—	3.685.000,00	-686.821,05	—	
—	—	—	—	
—	5.479.000,00	-279.364,99	—	
46.847,14	13.181.847,14	-1.003.573,21	—	
—	1.670.483,71	-78.143,08	—	
455.516,29	—	—	—	

Haushaltsjahr 2022

Einzelplan 09 Ministerium für Ernährung, Landwirtschaft und Verbraucherschutz

Kapitel 0931 Ämter für regionale Landesentwicklung - Moorverwaltung

Titel	Fkt	Zweckbestimmung	Ist-Einnahmen Ist-Ausgaben	Zu übertragende Haushaltsreste, Vorgriffe (-)	Summe der Einnahmen/ Ausgaben (Spalte 4 + 5)	Haushaltsansatz
1	2	3	EUR	EUR	EUR	EUR
		*** Gem. § 17 Abs. 1 S. 2 LHO ist Abs. 1 der Erläuterung zum Kapitel verbindlich.				
		E I N N A H M E N				
111 01-3	523	Gebühren, sonstige Entgelte	2.213,50	—	2.213,50	3.000
119 01-4	523	Sonstige Verwaltungseinnahmen	—	—	—	1.000
124 01-8	523	Einnahmen aus Vermietung, Verpachtung und Nutzung	180.704,96	—	180.704,96	154.000
125 11-1	523	Sonstige Einnahmen aus Moorgrundstücken	11.939,16	—	11.939,16	25.000
126 11-8	523	Einnahmen aus verpachteten unkultivierten Moorgrundstücken	311.445,88	—	311.445,88	400.000
126 12-6	523	Einnahmen aus verpachteten kultivierten Moor- grundstücken	553.438,71	—	553.438,71	545.000
132 01-0	523	Einnahmen aus der Veräußerung beweglicher Sachen	—	—	—	1.000
334 11-0	851	Entnahme aus dem Landesliegenschaftsfonds *** Gemäß § 17 Abs. 1 S. 2 LHO ist die Erläute- rung verbindlich.	21.102,08	—	21.102,08	38.000
381 15-0	891	Zuführung von Einzelplan 15	506.000,00	—	506.000,00	506.000
		Titelgruppe(n)				
TGr. 61		Gestaltungs- und Regenerationsarbeiten in landeseigenen Mooren Vgl. K-Vermerk zu Ausgabeteilgruppe 61.	(157.123,95)	(—)	(157.123,95)	(—)
132 61-4	523	Erlöse aus der Veräußerung beweglicher Sachen	19.810,00	—	19.810,00	—
281 61-0	523	Erstattungen Dritter für Regenerationsmaßnah- men in landeseigenen Mooren	137.313,95	—	137.313,95	—
282 61-6	523	Zuschüsse Dritter zur Unterhaltung von wasser- wirtschaftlichen Anlagen und Wegen	—	—	—	—
TGr. 70		Zuschüsse der EU für Förderprojekte Vgl. K-Vermerk zu Ausgabeteilgruppe 70.	(74.375,00)	(14.875,00)	(89.250,00)	(—)
282 70-5	523	Sonstige Zuschüsse von der EU	74.375,00	—	74.375,00	—
346 70-3	523	Zuschüsse für Investitionen von der EU	—	14.875,00	14.875,00	—
		A U S G A B E N				
422 01-9	523	Bezüge und Nebenleistungen der Beamtinnen, Beamten, Richterinnen und Richter	58.486,57	—	58.486,57	849.000
422 19-1	523	Altersteilzeitzuschläge	—	—	—	—
427 01-0	523	Beschäftigungsentgelte für Vertretungs- und Aushilfskräfte	—	—	—	1.000
428 01-7	523	Entgelte der Arbeitnehmerinnen und Arbeitneh- mer	810.896,80	—	810.896,80	—
453 01-1	523	Trennungsgeld oder -entschädigung, Umzugskos- tenvergütungen	—	—	—	1.000
511 01-1	523	Geschäftsbedarf und Kommunikation sowie Geräte, Ausstattungs- und Ausrüstungsgegen- stände, sonstige Gebrauchsgegenstände	23.455,40	—	23.455,40	20.000
517 01-0	523	Bewirtschaftung der Grundstücke, Gebäude und Räume	317.948,63	—	317.948,63	329.000

Aus dem Vorjahr übertragene Haushaltsreste, Vorgriffe (-)	Gesamtsoll (Spalte 7 + 8)	Gegenüber dem Gesamtsoll beträgt die Summe der Einnahmen/Ausgaben mehr/weniger (-) (Spalte 6 - 9)	Über- und außerplanmäßige Ausgaben, Vorgriffe	Begründung der Abweichungen gegenüber dem Gesamtsoll
EUR	EUR	EUR	EUR	
8	9	10	11	12
—	3.000,00	-786,50	—	Kapitel 0931: Die verbindliche Erläuterung lautet: Die Ausgaben der Obergruppen 51 – 54 sind kapitelübergreifend bezogen auf die Kapitel 0901, 0930, 0931, 0950 und 0961 gegenseitig deckungsfähig und übertragbar. Es dürfen Ausgaberechte gebildet werden, die grundsätzlich zu 80 v. H. in das Folgejahr übertragen werden. Dem Deckungskreis gehören im Kapitel 0931 die folgenden Titel an: 511 01, 517 01, 525 01, 527 01, 527 02 und 547 11. Die Deckungsfähigkeit gilt auch, soweit die Ausgaben übertragen sind.
—	1.000,00	-1.000,00	—	
—	154.000,00	26.704,96	—	
—	25.000,00	-13.060,84	—	
—	400.000,00	-88.554,12	—	
—	545.000,00	8.438,71	—	
—	1.000,00	-1.000,00	—	
—	38.000,00	-16.897,92	—	
—	506.000,00	—	—	
(—)	(—)	(157.123,95)	(—)	
—	—	19.810,00	—	
—	—	137.313,95	—	
—	—	—	—	
(29.750,00)	(29.750,00)	(59.500,00)	(—)	
—	—	74.375,00	—	
29.750,00	29.750,00	-14.875,00	—	
—	849.000,00	-790.513,43	—	
—	—	—	—	
—	1.000,00	-1.000,00	—	
—	—	810.896,80	—	
—	1.000,00	-1.000,00	—	
—	20.000,00	3.455,40	—	
—	329.000,00	-11.051,37	—	
—	—	—	—	422 01: Die verbindliche Erläuterung ist in der Anlage IV ausgebracht.

Haushaltsjahr 2022

Einzelplan 09 Ministerium für Ernährung, Landwirtschaft und Verbraucherschutz

Kapitel 0931 Ämter für regionale Landesentwicklung - Moorverwaltung

Titel	Fkt	Zweckbestimmung	Ist-Einnahmen Ist-Ausgaben	Zu übertragende Haushaltsreste, Vorgriffe (-)	Summe der Einnahmen/ Ausgaben (Spalte 4 + 5)	Haushaltsansatz
1	2	3	EUR	EUR	EUR	EUR
519 01-2	523	Kleinere Unterhaltungsarbeiten an Grundstücken, Gebäuden und Räumen <i>Übertragbar.</i> <i>Die Ausgaben sind einseitig deckungsfähig zugunsten 711 01.</i>	11.808,77	—	11.808,77	15.000
525 01-2	523	Aus- und Fortbildung der Bediensteten	5.782,95	—	5.782,95	3.000
527 01-5	523	Reisekostenvergütungen für Dienstreisen	11.808,32	—	11.808,32	17.000
527 02-3	523	Reisekostenvergütungen für Reisen in Personalvertretungsangelegenheiten und in Angelegenheiten schwerbehinderter Menschen	—	—	—	1.000
546 02-8	523	Entschädigungs- und Ersatzleistungen an Dritte	—	—	—	—
546 09-5	523	Umsatzsteuer	—	—	—	—
547 11-3	523	Nicht aufteilbare sächliche Verwaltungsausgaben	—	21.826,83	21.826,83	—
711 01-0	523	Kleine Neu-, Um- und Erweiterungsbauten <i>Die Ausgaben sind einseitig deckungsfähig zulasten 519 01.</i>	21.102,08	23.500,00	44.602,08	38.000
981 09-3	891	Abführung an 1321 - 381 09	476.592,09	—	476.592,09	483.000
TGr. 61		Titelgruppe(n) Gestaltungs- und Regenerationsarbeiten in den landeseigenen Mooren <i>Übertragbar.</i> <i>Die Ausgaben der Titelgruppe dürfen überschritten werden bis zur Höhe der Ist-Einnahmen bei Einnahmetitelgruppe 61.</i>	(2.494.989,59)	(358.508,98)	(2.853.498,57)	(2.429.000)
428 61-0	523	Entgelte der Arbeitnehmerinnen und Arbeitnehmer	1.367.380,32	—	1.367.380,32	1.461.000
459 61-3	523	Nicht aufteilbare Fürsorgeleistungen und personalbezogene Sachausgaben	150,00	—	150,00	2.000
511 61-5	523	Geschäftsbedarf und Kommunikation sowie Geräte, Ausstattungs- und Ausrüstungsgegenstände, sonstige Gebrauchsgegenstände	96.152,63	—	96.152,63	65.000
514 61-4	523	Verbrauchsmittel, Haltung von Fahrzeugen und dgl.	341.150,60	—	341.150,60	280.000
527 61-9	523	Reisekosten für Moorarbeiter gem.Nr.5 der SR 2i MTL II	14.224,49	—	14.224,49	17.000
547 61-0	523	Nicht aufteilbare sächliche Verwaltungsausgaben	89.730,06	—	89.730,06	70.000
761 61-1	523	Landschaftsbauarbeiten	412.461,49	34.125,93	446.587,42	175.000
811 61-9	523	Erwerb von Nutzfahrzeugen	173.740,00	290.000,00	463.740,00	284.000
812 61-5	523	Erwerb von Geräten und sonstigen beweglichen Sachen	—	34.383,05	34.383,05	75.000
TGr. 70		Abwicklung von EU-Förderprojekten <i>Übertragbar.</i> <i>Ausgaben der Titelgruppe dürfen nur geleistet werden bis zur Höhe der Ist-Einnahmen bei Einnahmetitelgruppe 70.</i>	(59.500,00)	(—)	(59.500,00)	(—)
547 70-9	523	Nicht aufteilbare sächliche Verwaltungsausgaben	59.500,00	—	59.500,00	—
761 70-0	523	Tiefbaumaßnahmen	—	—	—	—
811 70-8	523	Erwerb von Nutzfahrzeugen	—	—	—	—
821 70-3	523	Ankauf von Grundstücken	—	—	—	—

Aus dem Vorjahr übertragene Haushaltsreste, Vorgriffe (-)	Gesamtsoll (Spalte 7 + 8)	Gegenüber dem Gesamtsoll beträgt die Summe der Einnahmen/Ausgaben mehr/weniger (-) (Spalte 6 - 9)	Über- und außerplanmäßige Ausgaben, Vorgriffe	Begründung der Abweichungen gegenüber dem Gesamtsoll
EUR	EUR	EUR	EUR	
8	9	10	11	12
—	15.000,00	-3.191,23	—	
—	3.000,00	2.782,95	—	
—	17.000,00	-5.191,68	—	
—	1.000,00	-1.000,00	—	
—	—	—	—	
—	—	—	—	
16.278,84	16.278,84	5.547,99	—	
8.508,50	46.508,50	-1.906,42	—	
—	483.000,00	-6.407,91	—	
(340.301,66)	(2.769.301,66)	(84.196,91)	(—)	
—	1.461.000,00	-93.619,68	—	
—	2.000,00	-1.850,00	—	
—	65.000,00	31.152,63	—	
—	280.000,00	61.150,60	—	
—	17.000,00	-2.775,51	—	
—	70.000,00	19.730,06	—	
166.561,66	341.561,66	105.025,76	—	
173.740,00	457.740,00	6.000,00	—	
—	75.000,00	-40.616,95	—	
(—)	(—)	(59.500,00)	(—)	
—	—	59.500,00	—	
—	—	—	—	
—	—	—	—	
—	—	—	—	

Haushaltsjahr 2022

Einzelplan 09 Ministerium für Ernährung, Landwirtschaft und Verbraucherschutz

Kapitel 0931 Ämter für regionale Landesentwicklung - Moorverwaltung

Titel	Fkt	Zweckbestimmung	Ist-Einnahmen Ist-Ausgaben	Zu übertragende Haushaltsreste, Vorgriffe (-)	Summe der Einnahmen/ Ausgaben (Spalte 4 + 5)	Haushaltsansatz
			EUR	EUR	EUR	EUR
1	2	3	4	5	6	7
		Abschluss Kapitel 0931				
		1 Verwaltungseinnahmen, Einnahmen aus Schulden- dienst und dergleichen	1.079.552,21	—	1.079.552,21	1.129.000
		2 Einnahmen aus Zuweisungen und Zuschüssen mit Ausnahme für Investitionen	211.688,95	—	211.688,95	—
		3 Einnahmen aus Schuldenaufnahmen, aus Zu- weisungen und Zuschüssen für Investitionen, besondere Finanzierungseinnahmen	527.102,08	14.875,00	541.977,08	544.000
		Summe der Einnahmen	1.818.343,24	14.875,00	1.833.218,24	1.673.000
		4 Personalausgaben	2.236.913,69	—	2.236.913,69	2.314.000
		5 Sächliche Verwaltungsausgaben, militärische Beschaffungen usw. Ausgaben für den Schul- dienst	971.561,85	21.826,83	993.388,68	817.000
		7 Baumaßnahmen	433.563,57	57.625,93	491.189,50	213.000
		8 Sonstige Ausgaben für Investitionen und Inves- tionsfördermaßnahmen	173.740,00	324.383,05	498.123,05	359.000
		9 Besondere Finanzierungsausgaben	476.592,09	—	476.592,09	483.000
		Summe der Ausgaben	4.292.371,20	403.835,81	4.696.207,01	4.186.000
		Zuschuss	2.474.027,96	388.960,81	2.862.988,77	2.513.000

Aus dem Vorjahr übertragene Haushaltsreste, Vorgriffe (-)	Gesamtsoll (Spalte 7 + 8)	Gegenüber dem Gesamtsoll beträgt die Summe der Einnahmen/Ausgaben mehr/weniger (-) (Spalte 6 - 9)	Über- und außerplanmäßige Ausgaben, Vorgriffe	Begründung der Abweichungen gegenüber dem Gesamtsoll
EUR	EUR	EUR	EUR	
8	9	10	11	12
—	1.129.000,00	-49.447,79	—	
—	—	211.688,95	—	
29.750,00	573.750,00	-31.772,92	—	
29.750,00	1.702.750,00	130.468,24	—	
—	2.314.000,00	-77.086,31	—	
16.278,84	833.278,84	160.109,84	—	
175.070,16	388.070,16	103.119,34	—	
173.740,00	532.740,00	-34.616,95	—	
—	483.000,00	-6.407,91	—	
365.089,00	4.551.089,00	145.118,01	—	
335.339,00	2.848.339,00	14.649,77	—	

Allgemeine Vorbemerkungen zu Kapitel 0941 – Niedersächsisches Landesamt für Verbraucherschutz und Lebensmittelsicherheit –

Für das budgetierte Kapitel 0941 gelten folgende haushaltsrechtliche Vermerke:

1. 422 10, 427 10, 428 10, 429 10, 459 10, 511 10, 514 10, 517 10, 518 10, 525 10, 526 10, 527 10, 538 10, 546 02, 546 11, 547 10 und 686 10 sind gegenseitig deckungsfähig.
2. 711 10 und 812 10 sind gegenseitig deckungsfähig.
3. 519 10, 711 10 und 812 10 sind einseitig deckungsfähig zu Lasten 422 10, 427 10, 428 10, 429 10, 459 10, 511 10, 514 10, 517 10, 518 10, 525 10, 526 10, 527 10, 538 10, 546 02, 547 10 und 686 10.
4. 711 10 und 812 10 sind einseitig deckungsfähig zu Lasten 519 10.
5. Mehreinnahmen bei 111 10, 119 10, 129 11 und 281 10 erhöhen die Ausgabe bei 422 10, 427 10, 428 10, 429 10, 459 10, 511 10, 514 10, 517 10, 518 10, 519 10, 525 10, 526 10, 527 10, 538 10, 546 02, 546 11, 547 10, 686 10, 711 10 und 812 10.
6. Mindereinnahmen bei 111 10, 119 10, 129 11 und 281 10 vermindern die Ausgabe bei 422 10, 427 10, 428 10, 429 10, 459 10, 511 10, 514 10, 517 10, 518 10, 519 10, 525 10, 526 10, 527 10, 538 10, 546 02, 547 10, 686 10, 711 10 und 812 10.
7. Isteinnahmen bei 282 10 erhöhen die Ausgaben bei 422 10, 427 10, 428 10, 429 10, 459 10, 511 10, 514 10, 517 10, 518 10, 519 10, 525 10, 526 10, 527 10, 538 10, 546 02, 547 10, 686 10, 711 10 und 812 10.
8. Soweit die zusätzlichen Ausgabeermächtigungen zur Leistung von Personalausgaben in Anspruch genommen werden, darf in entsprechendem Umfang vom Beschäftigungsvolumen abgewichen werden. Verpflichtungen, die zu Ausgaben in künftigen Jahren führen können, dürfen nur eingegangen werden, soweit auch in diesen Jahren Mehreinnahmen zu deren Finanzierung sichergestellt sind. Soweit eine Einsparung bei den Personalausgaben umgesetzt wird, dürfen Stellen sowie das Beschäftigungsvolumen in entsprechender Höhe nicht in Anspruch genommen werden, das Finanzministerium darf im Fall eines unvorhergesehenen und unabweisbaren Bedürfnisses auf Antrag Ausnahmen zulassen.
9. Unter der Voraussetzung, dass das Ministerium für Ernährung, Landwirtschaft und Verbraucherschutz - hinsichtlich Art, Menge sowie Kosten/Erlöse im Einvernehmen mit dem Finanzministerium - die Erfüllung des Leistungsplans festgestellt hat, dürfen Ausgabereste in Höhe von zwei Dritteln der nicht in Anspruch genommenen Ausgabeermächtigungen nach Abzug gegebenenfalls noch offener Budgetüberschreitungen aus Vorjahren gebildet werden. Eine Ausnahme bilden die Drittmittel, die weiterhin zu 100% übertragen werden.

Haushaltsjahr 2022

Einzelplan 09 Ministerium für Ernährung, Landwirtschaft und Verbraucherschutz
Kapitel 0941 Nds. Landesamt für Verbraucherschutz und Lebensmittelsicherheit - budgetiert

Titel	Fkt	Zweckbestimmung	Ist-Einnahmen Ist-Ausgaben	Zu übertragende Haushaltsreste, Vorgriffe (-)	Summe der Einnahmen/ Ausgaben (Spalte 4 + 5)	Haushaltsansatz
1	2	3	EUR	EUR	EUR	EUR
E I N N A H M E N						
111 10-5	511	Gebühren, sonstige Entgelte	10.249.090,88	—	10.249.090,88	11.116.000
119 10-6	511	Sonstige Verwaltungseinnahmen	467.128,88	—	467.128,88	700.000
129 11-0	511	Einnahmen außerhalb der laufenden Geschäfte	184.481,50	—	184.481,50	249.000
281 10-8	511	Erstattungen	865.212,94	—	865.212,94	449.000
282 10-4	511	Zuweisungen und Zuschüsse Dritter	1.784.943,19	—	1.784.943,19	—
A U S G A B E N						
422 10-0	511	Bezüge und Nebenleistungen der Beamtinnen, Beamten, Richterinnen und Richter	12.809.232,24	—	12.809.232,24	48.638.000
427 10-2	511	Beschäftigungsentgelte, Vergütungen, Honorare für nebenamtlich und nebenberuflich Tätige	1.580.271,88	—	1.580.271,88	1.612.000
428 10-9	511	Entgelte der Arbeitnehmerinnen und Arbeitnehmer	35.309.545,13	—	35.309.545,13	—
429 10-5	511	Nicht aufteilbare Personalausgaben	188.322,60	—	188.322,60	437.000
459 10-1	511	Sonstige personalbezogene Ausgaben	58.738,84	—	58.738,84	42.000
511 10-3	511	Geschäftsbedarf und Kommunikation sowie Geräte, Ausstattungs- und Ausrüstungsgegenstände, sonstige Gebrauchsgegenstände	3.164.125,69	—	3.164.125,69	—
514 10-2	511	Verbrauchsmittel, Haltung von Fahrzeugen und dergleichen	5.082.240,99	—	5.082.240,99	5.067.000
517 10-1	511	Bewirtschaftung der Grundstücke, Gebäude und Räume	2.694.605,34	—	2.694.605,34	—
518 10-8	511	Mieten und Pachten	879.187,54	—	879.187,54	—
519 10-4	511	Unterhaltung der Grundstücke und baulichen Anlagen	638.588,47	—	638.588,47	—
525 10-4	511	Aus- und Fortbildung	310.618,31	—	310.618,31	—
526 10-0	511	Sachverständige; Gerichts- und ähnliche Ausgaben	36.769,10	—	36.769,10	—
527 10-7	511	Dienstreisen	119.430,42	—	119.430,42	—
529 10-0	511	Verfüungsmittel	749,85	—	749,85	—
538 10-9	511	Ausgaben für Datenverarbeitung (Aufträge an Dritte)	1.312.466,85	—	1.312.466,85	1.017.000
546 02-0	511	Entschädigungs- und Ersatzleistungen an Dritte	—	—	—	—
546 09-8	511	Umsatzsteuer	—	—	—	—
546 11-0	511	Rückzahlungen von Futtermittelgebühren	—	—	—	—
547 10-8	511	Nicht aufteilbare sächliche Verwaltungsausgaben	622.317,77	—	622.317,77	8.113.000
686 10-8	511	Sonstige Zuschüsse und Erstattungen für laufende Zwecke im Inland	853.348,94	1.784.943,19	2.638.292,13	642.000
711 10-2	511	Kleine Neu-, Um- und Erweiterungsbauten	40.583,04	—	40.583,04	—
812 10-3	511	Erwerb von Geräten und sonstigen beweglichen Sachen	3.051.293,84	82.892,62	3.134.186,46	3.663.000
981 10-0	891	Abführung an 1321 - 381 09	3.040.303,62	—	3.040.303,62	3.038.000

Aus dem Vorjahr übertragene Haushaltsreste, Vorgriffe (-)	Gesamtsoll (Spalte 7 + 8)	Gegenüber dem Gesamtsoll beträgt die Summe der Einnahmen/Ausgaben mehr/weniger (-) (Spalte 6 - 9)	Über- und außerplanmäßige Ausgaben, Vorgriffe	Begründung der Abweichungen gegenüber dem Gesamtsoll
EUR	EUR	EUR	EUR	
8	9	10	11	12
—	11.116.000,00	-866.909,12	—	
—	700.000,00	-232.871,12	—	
—	249.000,00	-64.518,50	—	
—	449.000,00	416.212,94	—	
—	—	1.784.943,19	—	
—	48.638.000,00	-35.828.767,76	—	422 10: Die verbindliche Erläuterung ist in der Anlage IV ausgebracht.
—	1.612.000,00	-31.728,12	—	
—	—	35.309.545,13	—	
—	437.000,00	-248.677,40	—	
—	42.000,00	16.738,84	—	
—	—	3.164.125,69	—	
—	5.067.000,00	15.240,99	—	
—	—	2.694.605,34	—	
—	—	879.187,54	—	
—	—	638.588,47	—	
—	—	310.618,31	—	
—	—	36.769,10	—	
—	—	119.430,42	—	
—	—	749,85	—	529 10: Umgesetzt von 1302-529 14: 750,00 EUR
—	1.017.000,00	295.466,85	—	
—	—	—	—	
—	—	—	—	
—	—	—	—	
258.525,72	8.371.525,72	-7.749.207,95	—	
—	642.000,00	1.996.292,13	—	
—	—	40.583,04	—	
134.586,00	3.797.586,00	-663.399,54	—	
—	3.038.000,00	2.303,62	2.303,62	981 10: Vgl. Begründung in Anlage I.

Haushaltsjahr 2022

Einzelplan 09 Ministerium für Ernährung, Landwirtschaft und Verbraucherschutz

Kapitel 0941 Nds. Landesamt für Verbraucherschutz und Lebensmittelsicherheit - budgetiert

Titel	Fkt	Zweckbestimmung	Ist-Einnahmen Ist-Ausgaben	Zu übertragende Haushaltsreste, Vorgriffe (-)	Summe der Einnahmen/ Ausgaben (Spalte 4 + 5)	Haushaltsansatz
			EUR	EUR	EUR	EUR
1	2	3	4	5	6	7
		Abschluss Kapitel 0941				
		1 Verwaltungseinnahmen, Einnahmen aus Schul- dendienst und dergleichen	10.900.701,26	—	10.900.701,26	12.065.000
		2 Einnahmen aus Zuweisungen und Zuschüssen mit Ausnahme für Investitionen	2.650.156,13	—	2.650.156,13	449.000
		Summe der Einnahmen	13.550.857,39	—	13.550.857,39	12.514.000
		4 Personalausgaben	49.946.110,69	—	49.946.110,69	50.729.000
		5 Sächliche Verwaltungsausgaben, militärische Beschaffungen usw. Ausgaben für den Schul- dendienst	14.861.100,33	—	14.861.100,33	14.197.000
		6 Ausgaben für Zuweisungen und Zuschüsse mit Ausnahme für Investitionen	853.348,94	1.784.943,19	2.638.292,13	642.000
		7 Baumaßnahmen	40.583,04	—	40.583,04	—
		8 Sonstige Ausgaben für Investitionen und Inves- titionsfördermaßnahmen	3.051.293,84	82.892,62	3.134.186,46	3.663.000
		9 Besondere Finanzierungsausgaben	3.040.303,62	—	3.040.303,62	3.038.000
		Summe der Ausgaben	71.792.740,46	1.867.835,81	73.660.576,27	72.269.000
		Zuschuss	58.241.883,07	1.867.835,81	60.109.718,88	59.755.000

Aus dem Vorjahr übertragene Haushaltsreste, Vorgriffe (-)	Gesamtsoll (Spalte 7 + 8)	Gegenüber dem Gesamtsoll beträgt die Summe der Einnahmen/Ausgaben mehr/weniger (-) (Spalte 6 - 9)	Über- und außerplanmäßige Ausgaben, Vorgriffe	Begründung der Abweichungen gegenüber dem Gesamtsoll
EUR	EUR	EUR	EUR	
8	9	10	11	12
—	12.065.000,00	-1.164.298,74	—	
—	449.000,00	2.201.156,13	—	
—	12.514.000,00	1.036.857,39	—	
—	50.729.000,00	-782.889,31	—	
258.525,72	14.455.525,72	405.574,61	—	
—	642.000,00	1.996.292,13	—	
—	—	40.583,04	—	
134.586,00	3.797.586,00	-663.399,54	—	
—	3.038.000,00	2.303,62	2.303,62	
393.111,72	72.662.111,72	998.464,55	2.303,62	
393.111,72	60.148.111,72	-38.392,84		

Haushaltsjahr 2022

Einzelplan 09 Ministerium für Ernährung, Landwirtschaft und Verbraucherschutz

Kapitel 0950 Nds. Landgestüt Celle

Titel	Fkt	Zweckbestimmung	Ist-Einnahmen Ist-Ausgaben	Zu übertragende Haushaltsreste, Vorgriffe (-)	Summe der Einnahmen/ Ausgaben (Spalte 4 + 5)	Haushaltsansatz
1	2	3	EUR	EUR	EUR	EUR
		*** Gem. § 17 Abs. 1 S. 2 LHO ist Abs. 1 der Erläuterung zum Kapitel verbindlich.				
		E I N N A H M E N				
111 01-5	523	Gebühren, sonstige Entgelte	—	—	—	85.000
119 01-6	523	Sonstige Verwaltungseinnahmen	100.546,00	—	100.546,00	35.000
119 11-3	523	Einnahmen aus privater Mitbenutzung staatlicher Einrichtungen	8.717,50	—	8.717,50	3.000
121 12-6	523	Ablieferung des Hengstaufzuchtgestüts Hunnesrück	286.290,35	—	286.290,35	104.000
121 13-4	523	Ablieferung aus der Hengstparade	—	—	—	20.000
124 01-0	523	Einnahmen aus Vermietung, Verpachtung und Nutzung	58.654,86	—	58.654,86	65.000
125 11-3	523	Pensionseinnahmen für fremde Pferde Vgl. K-Vermerk zu 546 11.	304.132,28	—	304.132,28	250.000
125 12-1	523	Deckgelder außerhalb der zentralen Pferdebesamungsstation Celle *** Erstattungen an die Eigentümer der Bruchteils- und Pachthengste sind durch Absetzen von der Einnahme zu verausgaben.	1.644.947,12	—	1.644.947,12	1.750.000
125 61-0	523	Einnahmen der Pferdebesamungsstation Vgl. K-Vermerk zu Ausgabeteilgruppe 61. *** Abweichend von § 35 Abs. 1 LHO dürfen Ausgaben von den Einnahmen abgesetzt werden. Gemäß § 17 Abs. 1 S. 2 LHO ist Absatz 1 der Erläuterung verbindlich.	507.951,98	—	507.951,98	500.000
132 01-2	523	Einnahmen aus der Veräußerung beweglicher Sachen	3.747,50	—	3.747,50	7.000
132 11-0	523	Einnahmen aus dem Verkauf von ausgesonderten Gestütpferden Vgl. K-Vermerk zu 812 11. *** Abweichend von § 35 Abs. 1 LHO dürfen Ausgaben von den Einnahmen abgesetzt werden. Gemäß § 17 Abs. 1 S. 2 LHO ist Absatz 1 der Erläuterung verbindlich.	1.087.982,27	—	1.087.982,27	480.000
261 11-4	523	Erstattung von Verwaltungsausgaben	4.919,22	—	4.919,22	20.000
		A U S G A B E N				
422 01-0	523	Bezüge und Nebenleistungen der Beamtinnen, Beamten, Richterinnen und Richter	2.073.882,74	—	2.073.882,74	3.735.000
422 06-1	523	Mehrarbeitsvergütungen für Beamtinnen und Beamte	23.347,47	—	23.347,47	52.000
422 19-3	523	Altersteilzeitzuschläge	—	—	—	—
427 01-2	523	Beschäftigungsentgelte für Vertretungs- und Aushilfskräfte	1.588,00	—	1.588,00	8.000
427 11-0	523	Vergütungen, Honorare für nebenamtlich und nebenberuflich Tätige *** Mehrausgaben sind im Umfang der verbindlichen Erläuterung zugelassen Gemäß § 17 Abs. 1 S. 2 LHO ist die Erläuterung verbindlich.	30.102,40	—	30.102,40	51.000
427 39-0	523	Beschäftigungsentgelte für Ersatzkräfte für Landesbedienstete im Mutterschutz	—	—	—	—
428 01-9	523	Entgelte der Arbeitnehmerinnen und Arbeitnehmer	1.447.306,30	—	1.447.306,30	—
428 04-3	523	Entgelte für Auszubildende	205.808,50	—	205.808,50	196.000

Aus dem Vorjahr übertragene Haushaltsreste, Vorgriffe (-)	Gesamtoll (Spalte 7 + 8)	Gegenüber dem Gesamtoll beträgt die Summe der Einnahmen/Ausgaben mehr/weniger (-) (Spalte 6 - 9)	Über- und außerplanmäßige Ausgaben, Vorgriffe	Begründung der Abweichungen gegenüber dem Gesamtoll	
EUR	EUR	EUR	EUR		
8	9	10	11	12	
—	85.000,00	-85.000,00	—	Kapitel 0950: Die verbindliche Erläuterung lautet: Die Ausgaben der Obergruppen 51 – 54 sind kapitelübergreifend bezogen auf die Kapitel 0901, 0930, 0931, 0950 und 0961 gegenseitig deckungsfähig und übertragbar. Es dürfen Ausgaberechte gebildet werden, die grundsätzlich zu 80 v. H. in das Folgejahr übertragen werden. Dem Deckungskreis gehören im Kapitel 0950 die folgenden Titel an: 511 01, 514 01, 514 02, 517 01, 518 01, 518 02, 519 01, 525 01, 526 01, 526 02, 527 01, 527 02, 527 11, 546 01 und 547 11. Die Deckungsfähigkeit gilt auch, soweit die Ausgaben übertragen sind.	
—	35.000,00	65.546,00	—		
—	3.000,00	5.717,50	—		
—	104.000,00	182.290,35	—		
—	20.000,00	-20.000,00	—		
—	65.000,00	-6.345,14	—		
—	250.000,00	54.132,28	—		
—	1.750.000,00	-105.052,88	—		
—	500.000,00	7.951,98	—		
—	7.000,00	-3.252,50	—		125 61: Die verbindliche Erläuterung lautet: Werbungskosten des Landstallmeisters im Zusammenhang mit dem Verkauf von Sperma können bis zu insgesamt 2.000 EUR beim Titel 125 61 von den Einnahmen abgesetzt werden. Eine Überschreitung dieses Betrages bedarf der Einwilligung des MF.
—	480.000,00	607.982,27	—		132 11: Die verbindliche Erläuterung lautet: Werbungskosten des Landstallmeisters im Zusammenhang mit dem Verkauf von Hengsten können bis zu insgesamt 2.000 EUR beim Titel 132 11 von den Einnahmen abgesetzt werden. Eine Überschreitung dieses Betrages bedarf der Einwilligung des MF.
—	20.000,00	-15.080,78	—		
—	3.735.000,00	-1.661.117,26	—		422 01: Die verbindliche Erläuterung ist in der Anlage IV ausgebracht.
—	52.000,00	-28.652,53	—		
—	—	—	—		
—	8.000,00	-6.412,00	—		
—	51.000,00	-20.897,60	—	427 11: Die verbindliche Erläuterung lautet: Für zusätzliche Arbeitskräfte auf den in Ostfriesland eingerichteten Vertragsdeckstationen. Sie erhalten pro gedeckter Stute 50 % und pro besamter Stute 30 % des tatsächlich vereinnahmten Deckgeldes.	
—	—	—	—		
—	—	1.447.306,30	—		
—	196.000,00	9.808,50	—		

Haushaltsjahr 2022

Einzelplan 09 Ministerium für Ernährung, Landwirtschaft und Verbraucherschutz

Kapitel 0950 Nds. Landgestüt Celle

Titel	Fkt	Zweckbestimmung	Ist-Einnahmen Ist-Ausgaben	Zu übertragende Haushaltsreste, Vorgriffe (-)	Summe der Einnahmen/ Ausgaben (Spalte 4 + 5)	Haushaltsansatz
			EUR	EUR	EUR	EUR
1	2	3	4	5	6	7
428 06-0	523	Mehrarbeits- und Überstundenentgelte sowie Zeitzuschläge für Überstunden	—	—	—	9.000
453 01-3	523	Trennungsgeld oder -entschädigung, Umzugskostenvergütungen	41.316,94	—	41.316,94	75.000
511 01-3	523	Geschäftsbedarf und Kommunikation sowie Geräte, Ausstattungs- und Ausrüstungsgegenstände, sonstige Gebrauchsgegenstände	352.511,38	—	352.511,38	271.000
514 01-2	523	Haltung von Dienstfahrzeugen und dgl.	99.433,12	—	99.433,12	50.000
514 02-0	523	Dienst- und Schutzkleidung, persönliche Ausrüstungsgegenstände (einschl. Zuschüsse)	17.578,39	—	17.578,39	—
517 01-1	523	Bewirtschaftung der Grundstücke, Gebäude und Räume	178.625,47	—	178.625,47	193.000
518 01-8	523	Mieten und Pachten für Grundstücke, Gebäude und Räume	147.820,31	—	147.820,31	162.000
518 02-6	523	Mieten und Pachten für Maschinen, Geräte und Fahrzeuge	1.182,05	—	1.182,05	3.000
519 01-4	523	Kleinere Unterhaltungsarbeiten an Grundstücken, Gebäuden und Räumen	10.225,58	—	10.225,58	3.000
525 01-4	523	Aus- und Fortbildung der Bediensteten	47.411,56	—	47.411,56	45.000
526 01-0	523	Ausgaben für Sachverständige	1.745,00	—	1.745,00	1.000
526 02-9	523	Gerichtskosten und ähnliche Ausgaben	11.697,66	—	11.697,66	8.000
527 01-7	523	Reisekostenvergütungen für Dienstreisen	53.045,81	—	53.045,81	105.000
527 02-5	523	Reisekostenvergütungen für Reisen in Personalvertretungsangelegenheiten und in Angelegenheiten schwerbehinderter Menschen	—	—	—	1.000
527 11-4	523	Bewegungsgelder für besondere Aufwendungen im Deckstellenbereich	10.276,80	—	10.276,80	10.000
529 01-0	523	Verfügungsmittel	75,51	—	75,51	—
546 01-1	523	Sonstige Ausgaben	—	—	—	1.000
546 02-0	523	Entschädigungs- und Ersatzleistungen an Dritte	—	—	—	—
546 09-7	523	Umsatzsteuer	—	—	—	—
546 11-9	523	Nutz- und Zuchtierhaltung <i>Die Ausgabe darf überschritten werden bis zur Höhe der Mehr-Einnahmen bei 125 11.</i>	544.474,45	—	544.474,45	550.000
547 11-5	523	Nicht aufteilbare sächliche Verwaltungsausgaben	—	—	—	—
682 11-0	523	Zuschuss an das Hengstauzuchtgestüt Hunnesrück für Nutzungsentgelte	481.881,07	—	481.881,07	476.000
811 01-7	523	Erwerb von Dienstkraftfahrzeugen	—	47.511,61	47.511,61	55.000
812 11-0	523	Ankauf von Zuchthengsten einschließlich Transport- und Nebenkosten <i>Die Ausgabe darf überschritten werden bis zur Höhe der Mehr-Einnahmen bei 132 11.</i>	1.369.425,12	—	1.369.425,12	800.000
812 15-3	523	Erwerb von Geräten und sonstigen beweglichen Sachen	46.660,95	—	46.660,95	50.000
981 09-5	891	Abführung an 1321 - 381 09	634.982,32	—	634.982,32	635.000
		Titelgruppe(n)				
TGr. 61		Betrieb der Pferdebesamungsstation <i>Die Ausgaben der Titelgruppe dürfen überschritten werden bis zu 60 v. H. der Mehr-Einnahmen bei 125 61.</i>	(114.546,96)	(—)	(114.546,96)	(153.000)
429 61-9	523	Nicht aufteilbare Personalausgaben	—	—	—	—
514 61-6	523	Spermaankauf	—	—	—	21.000

Aus dem Vorjahr übertragene Haushaltsreste, Vorgriffe (-)	Gesamtsoll (Spalte 7 + 8)	Gegenüber dem Gesamtsoll beträgt die Summe der Einnahmen/Ausgaben mehr/weniger (-) (Spalte 6 - 9)	Über- und außerplanmäßige Ausgaben, Vorgriffe	Begründung der Abweichungen gegenüber dem Gesamtsoll
EUR	EUR	EUR	EUR	
8	9	10	11	12
—	9.000,00	-9.000,00	—	
—	75.000,00	-33.683,06	—	
—	271.000,00	81.511,38	—	
—	50.000,00	49.433,12	—	
—	—	17.578,39	—	
—	193.000,00	-14.374,53	—	
—	162.000,00	-14.179,69	—	
—	3.000,00	-1.817,95	—	
—	3.000,00	7.225,58	—	
—	45.000,00	2.411,56	—	
—	1.000,00	745,00	—	
—	8.000,00	3.697,66	—	
—	105.000,00	-51.954,19	—	
—	1.000,00	-1.000,00	—	
—	10.000,00	276,80	—	
—	—	75,51	—	529 01:
—	1.000,00	-1.000,00	—	Umgesetzt von 1302-529 14: 500,00 EUR
—	—	—	—	
—	—	—	—	
—	550.000,00	-5.525,55	—	
19.151,00	19.151,00	-19.151,00	—	
—	476.000,00	5.881,07	5.881,07	682 11: Vgl. Begründung in Anlage I.
—	55.000,00	-7.488,39	—	
—	800.000,00	569.425,12	—	
—	50.000,00	-3.339,05	—	
—	635.000,00	-17,68	—	
(—)	(153.000,00)	(-38.453,04)	(—)	
—	—	—	—	
—	21.000,00	-21.000,00	—	

Haushaltsjahr 2022

Einzelplan 09 Ministerium für Ernährung, Landwirtschaft und Verbraucherschutz

Kapitel 0950 Nds. Landgestüt Celle

Titel	Fkt	Zweckbestimmung	Ist-Einnahmen Ist-Ausgaben	Zu übertragende Haushaltsreste, Vorgriffe (-)	Summe der Einnahmen/ Ausgaben (Spalte 4 + 5)	Haushaltsansatz
1	2	3	EUR	EUR	EUR	EUR
547 61-1	523	Nicht aufteilbare sächliche Verwaltungsausgaben	114.546,96	—	114.546,96	132.000
812 61-7	523	Erwerb von beweglichen Sachen für Fachaufgaben	—	—	—	—
Abschluss Kapitel 0950						
		1 Verwaltungseinnahmen, Einnahmen aus Schuldendienst und dergleichen	4.002.969,86	—	4.002.969,86	3.299.000
		2 Einnahmen aus Zuweisungen und Zuschüssen mit Ausnahme für Investitionen	4.919,22	—	4.919,22	20.000
		Summe der Einnahmen	4.007.889,08	—	4.007.889,08	3.319.000
		4 Personalausgaben	3.823.352,35	—	3.823.352,35	4.126.000
		5 Sächliche Verwaltungsausgaben, militärische Beschaffungen usw. Ausgaben für den Schuldendienst	1.590.650,05	—	1.590.650,05	1.556.000
		6 Ausgaben für Zuweisungen und Zuschüsse mit Ausnahme für Investitionen	481.881,07	—	481.881,07	476.000
		8 Sonstige Ausgaben für Investitionen und Investitionsfördermaßnahmen	1.416.086,07	47.511,61	1.463.597,68	905.000
		9 Besondere Finanzierungsausgaben	634.982,32	—	634.982,32	635.000
		Summe der Ausgaben	7.946.951,86	47.511,61	7.994.463,47	7.698.000
		Zuschuss	3.939.062,78	47.511,61	3.986.574,39	4.379.000

Aus dem Vorjahr übertragene Haushaltsreste, Vorgriffe (-)	Gesamtsoll (Spalte 7 + 8)	Gegenüber dem Gesamtsoll beträgt die Summe der Einnahmen/Ausgaben mehr/weniger (-) (Spalte 6 - 9)	Über- und außerplanmäßige Ausgaben, Vorgriffe	Begründung der Abweichungen gegenüber dem Gesamtsoll
EUR	EUR	EUR	EUR	
8	9	10	11	12
—	132.000,00	-17.453,04	—	
—	—	—	—	
—	3.299.000,00	703.969,86	—	
—	20.000,00	-15.080,78	—	
—	3.319.000,00	688.889,08	—	
—	4.126.000,00	-302.647,65	—	
19.151,00	1.575.151,00	15.499,05	—	
—	476.000,00	5.881,07	5.881,07	
—	905.000,00	558.597,68	—	
—	635.000,00	-17,68	—	
19.151,00	7.717.151,00	277.312,47	5.881,07	
19.151,00	4.398.151,00	-411.576,61		

Soll-Ist-Vergleich des Wirtschaftsplans für den Landesbetrieb des Niedersächsischen Hengstaufzuchtgestüts Hunnesrück und der Hengstparade

für das Geschäftsjahr 2022

**Soll-Ist-Vergleich des Wirtschaftsplans für den Landesbetrieb des
Niedersächsischen Hengstaufzuchtgestüts Hunnesrück, Landkreis Northeim
für das Wirtschaftsjahr 2021/2022(LF 460 ha)**

I. Erfolgsplan

	Soll Wj. 2021/2022 EUR	Ist Wj. 2021/2022 EUR	Abweichung mehr/ - weniger EUR		Soll Wj. 2021/2022 EUR	Ist Wj. 2021/2022 EUR	Abweichung mehr/ - weniger EUR
Umsatzerlöse				Materialaufwand			
Pflanzenproduktion	636.000	737.498	101.498	Pflanzenproduktion	207.200	263.007	55.807
Tierproduktion	637.600	762.013	124.413	Tierproduktion	330.000	358.501	28.501
Forstwirtschaft, Jagd	0	0	0	Forstwirtschaft, Jagd	0	0	0
Nebenbetriebe, Dienstleistungen	140.000	223.593	83.593	Nebenbetriebe, Dienstleistungen	0	0	0
Summe Umsatzerlöse	1.413.600	1.723.104	309.504	sonst. Materialaufwand	190.500	212.230	21.730
Erhöhung oder Verminderung des Bestandes an fertigen und unfertigen Erzeugnissen	0	53.785	53.785	Summe Materialaufwand	727.700	833.738	106.038
Erhöhung oder Verminderung des Bestandes an Tieren	0	28.000	28.000	Personalaufwand	500.000	498.365	-1.635
andere aktivierte Eigenleistungen	0	0	0	Abschreibungen	121.300	131.228	9.928
sonstige betriebliche Erträge	233.100	149.350	-83.750	sonstige betriebliche Aufwendungen			
Betriebliche Erträge	1.646.700	1.954.239	307.539	Unterhaltung	118.000	125.355	7.355
				Betriebsversicherungen	32.100	34.414	2.314
				sonstiger Betriebsaufwand	37.600	36.969	-631
				zeitraumfremde Aufwendungen	0	22.423	22.423
				Summe sonst. betriebl. Aufwendungen	187.700	219.161	31.461
				Betriebliche Aufwendungen	1.536.700	1.682.492	145.792
				Betriebsergebnis	110.000	271.747	161.747
				sonstige Zinsen und ähnliche Erträge	18.000	19.687	1.687
				Zinsen und ähnliche Aufwen- dungen	0	0	0
				Finanzergebnis	18.000	19.687	1.687
				Ergebnis der gewöhnlichen Geschäftstätigkeit	128.000	291.434	163.434
				sonstige Steuern	-24.000	-18.206	5.794
				Gewinn / Verlust	104.000	273.228	169.228

II. Finanzplan

Maßnahmen	Soll Wj. 2021/2022 EUR	Ist Wj. 2021/2022 EUR	Abweichung mehr/ - weniger EUR	Finanzierung	Soll Wj. 2021/2022 EUR	Ist Wj. 2021/2022 EUR	Abweichung mehr/ - weniger EUR
1. Neubauten und zu aktivie- rende Baumaßnahmen	0	0	0	1. Abschreibungen	121.300	131.228	9.928
2. Totes Inventar einschl. zu aktivierende Reparaturen	125.100	118.018	-7.082	2. Betriebserträge	0	-12.514	-12.514
3. Tieranlagevermögen	0	0	0	3. Buchwertabgänge Anlagevermögen	3.800	4	-3.796
4. Finanzanlagen/ Beteiligungen	0	700	700	4. Zuschuss aus Haushalts- mitteln (Titel 682 ..)	0	0	0
5. Tilgung von Darlehen	0	0	0	5. Rückzahlbare Kapitalaus- stattung (Titel 861 ..)	0	0	0
6. Aufstockung des Finanz- umlaufvermögens	0	0	0	6. Sonstiges	0	0	0
7. Sonstiges	0	0	0				
Finanzbedarf	125.100	118.718	-6.382	Finanzdeckung	125.100	118.718	-6.382

III. Haushaltsmäßiges Ergebnis

	Soll Wj. 2021/2022 EUR	Ist Wj. 2021/2022 EUR	Abweichung mehr/ - weniger EUR
+/- Gewinn/Verlust	104.000	273.228	169.228
+ Abschreibungen	121.300	131.228	9.928
+ Buchwertabgänge beim Anlagevermögen	3.800	4	-3.796
+ sonstige Eigenmittel	0	0	0
- Finanzbedarf	125.100	118.718	-6.382
Korrektur Abführungsbetrag 2020/2021	0	548	548
Endergebnis	104.000	286.290	182.290
Zuschuss Titel 0950-682 ..	0	0	0
Ablieferung Titel 0950-121 12	104.000	286.290	182.290

**Soll-Ist-Vergleich des Wirtschaftsplans für den Landesbetrieb
der Hengstparade
für das Hj. 2022**

I. Erfolgsplan

Maßnahmen	Aufwendungen			Finanzierung	Erträge		
	Ansatz 2022 EUR	Ist 2022 EUR	Abweichung mehr/ - weniger EUR		Ansatz 2022 EUR	Ist 2022 EUR	Abweichung mehr/ - weniger EUR
1. Personalkosten	25.000	24.148	-852	1. Eintrittskarten- und Programmverkauf	230.000	37.710	-192.290
2. Personalkosten/ Turniersport	20.000	7.702	-12.298	2. Standgelder	20.000	18.247	-1.753
3. Dienstl. Außenstehender	70.000	26.949	-43.051	3. Vermischte Einnahmen	25.000	15.334	-9.666
4. Geschäftsbedarf/Werbung	20.000	7.232	-12.768	4. Adventsmarkt	60.000	0	-60.000
5. Post- und Fernmeldegebühr	3.000	0	-3.000				
6. Mieten	65.000	10.663	-54.337				
7. Unterhaltung des Paradeplatzes	6.000	2.951	-3.049				
8. Unterhaltung, Ersatz und Ergänzung der Geräte, Ausstattung- und Aus- rüstungsgegenstände	1.000	0	-1.000				
9. Nicht aufteilbarer sonst. Aufwand	20.000	11.807	-8.193				
10. Steuern	45.000	15.091	-29.909				
11. Erstattung von Verwal- tungsausgaben an das Landgestüt (0950 - 261 11)	10.000	3.232	-6.768				
12. Adventsmarkt	30.000	0	-30.000				
Summe der Aufwendungen	315.000	109.775	-205.225	Summe der Erträge	335.000	71.291	-263.709

III. Haushaltmäßiges Ergebnis

	Ansatz 2022 EUR	Ist 2022 EUR	Abweichung mehr/ - weniger EUR
Erträge	335.000	71.291	-263.709
Aufwendungen	315.000	109.775	-205.225
+/- Endergebnis	20.000	-38.484	-58.484
Ablieferung	09 50 - 121 13	20.000	0
Zuschuss	09 50 - 682 ..	0	0

Haushaltsjahr 2022

Einzelplan 09 Ministerium für Ernährung, Landwirtschaft und Verbraucherschutz

Kapitel 0961 Fischereiverwaltung

Titel	Fkt	Zweckbestimmung	Ist-Einnahmen Ist-Ausgaben	Zu übertragende Haushaltsreste, Vorgriffe (-)	Summe der Einnahmen/ Ausgaben (Spalte 4 + 5)	Haushaltsansatz
1	2	3	EUR	EUR	EUR	EUR
		*** Gem. § 17 Abs. 1 S. 2 LHO ist Abs. 1 der Erläuterung zum Kapitel verbindlich.				
		E I N N A H M E N				
111 01-1	511	Gebühren, sonstige Entgelte	50.199,56	—	50.199,56	10.000
112 01-8	511	Geldstrafen, Geldbußen und Zwangsgelder (ein- schl. Gerichts- und Verwaltungskosten)	8.232,59	—	8.232,59	5.000
119 01-2	511	Sonstige Verwaltungseinnahmen	2.577,73	—	2.577,73	2.000
126 12-4	511	Einnahmen aus der Erteilung von Fischereier- laubnissen	36.933,48	—	36.933,48	40.000
132 01-9	511	Einnahmen aus der Veräußerung beweglicher Sachen	22.569,84	—	22.569,84	—
232 01-3	511	Erstattung von Verwaltungsausgaben durch das Land Bremen	199.139,54	—	199.139,54	207.000
271 61-2	532	Erstattungen der EU für die Fischerei-Überwa- chung sowie nach VO (EG) Nr. 1379/2013 Vgl. K-Vermerk zu Ausgabetitelgruppe 61.	—	—	—	—
342 66-8	532	Sonstige Zuschüsse aus dem Inland für Vorhaben der Fischereiaufsicht	663,06	—	663,06	—
		A U S G A B E N				
422 01-7	511	Bezüge und Nebenleistungen der Beamtinnen, Beamten, Richterinnen und Richter	397.374,95	—	397.374,95	1.103.000
422 19-0	511	Altersteilzeitzuschläge	—	—	—	—
428 01-5	511	Entgelte der Arbeitnehmerinnen und Arbeitneh- mer	634.242,21	—	634.242,21	—
428 06-6	511	Mehrarbeits- und Überstundenentgelte sowie Zeitzuschläge für Überstunden	93,13	—	93,13	4.000
453 01-0	511	Trennungsgeld oder -entschädigung, Umzugskos- tenvergütungen	—	—	—	1.000
511 01-0	511	Geschäftsbedarf und Kommunikation sowie Geräte, Ausstattungs- und Ausrüstungsgegen- stände, sonstige Gebrauchsgegenstände	62.305,35	—	62.305,35	48.000
514 02-7	511	Dienst- und Schutzkleidung, persönliche Ausrüs- tungsgegenstände (einschl. Zuschüsse)	5.099,88	—	5.099,88	3.000
517 01-8	511	Bewirtschaftung der Grundstücke, Gebäude und Räume	16.181,26	—	16.181,26	20.000
518 01-4	511	Mieten und Pachten für Grundstücke, Gebäude und Räume	54.848,37	—	54.848,37	83.000
519 01-0	511	Kleinere Unterhaltungsarbeiten an Grund- stücken, Gebäuden und Räumen	—	—	—	2.000
525 01-0	511	Aus- und Fortbildung der Bediensteten	5.067,70	—	5.067,70	3.000
527 01-3	511	Reisekostenvergütungen für Dienstreisen	2.014,13	—	2.014,13	6.000
546 01-8	511	Sonstige Ausgaben	—	—	—	1.000
546 02-6	511	Entschädigungs- und Ersatzleistungen an Dritte	—	—	—	—
546 09-3	511	Umsatzsteuer	—	—	—	—
547 11-1	511	Nicht aufteilbare sächliche Verwaltungsausgaben	—	16.386,65	16.386,65	—
812 01-0	511	Erwerb von Geräten und sonstigen beweglichen Sachen	—	—	—	—

Aus dem Vorjahr übertragene Haushaltsreste, Vorgriffe (-)	Gesamtsoll (Spalte 7 + 8)	Gegenüber dem Gesamtsoll beträgt die Summe der Einnahmen/Ausgaben mehr/weniger (-) (Spalte 6 - 9)	Über- und außerplanmäßige Ausgaben, Vorgriffe	Begründung der Abweichungen gegenüber dem Gesamtsoll
EUR	EUR	EUR	EUR	
8	9	10	11	12
—	10.000,00	40.199,56	—	Kapitel 0961: Die verbindliche Erläuterung lautet: Die Ausgaben der Obergruppen 51 – 54 sind kapitelübergreifend bezogen auf die Kapitel 0901, 0930, 0931, 0950 und 0961 gegenseitig deckungsfähig und übertragbar. Es dürfen Ausgabereste gebildet werden, die grundsätzlich zu 80 v. H. in das Folgejahr übertragen werden. Dem Deckungskreis gehören im Kapitel 0961 die folgenden Titel an: 511 01, 514 02, 517 01, 518 01, 519 01, 525 01, 527 01, 546 01 und 547 11. Die Deckungsfähigkeit gilt auch, soweit die Ausgaben übertragen sind. 422 01: Die verbindliche Erläuterung ist in der Anlage IV ausgebracht.
—	5.000,00	3.232,59	—	
—	2.000,00	577,73	—	
—	40.000,00	-3.066,52	—	
—	—	22.569,84	—	
—	207.000,00	-7.860,46	—	
—	—	—	—	
—	—	663,06	—	
—	1.103.000,00	-705.625,05	—	
—	—	—	—	
—	—	634.242,21	—	
—	4.000,00	-3.906,87	—	
—	1.000,00	-1.000,00	—	
—	48.000,00	14.305,35	—	
—	3.000,00	2.099,88	—	
—	20.000,00	-3.818,74	—	
—	83.000,00	-28.151,63	—	
—	2.000,00	-2.000,00	—	
—	3.000,00	2.067,70	—	
—	6.000,00	-3.985,87	—	
—	1.000,00	-1.000,00	—	
—	—	—	—	
—	—	—	—	
—	—	16.386,65	—	
—	—	—	—	

Haushaltsjahr 2022

Einzelplan 09 Ministerium für Ernährung, Landwirtschaft und Verbraucherschutz

Kapitel 0961 Fischereiverwaltung

Titel	Fkt	Zweckbestimmung	Ist-Einnahmen Ist-Ausgaben	Zu übertragende Haushaltsreste, Vorgriffe (-)	Summe der Einnahmen/ Ausgaben (Spalte 4 + 5)	Haushaltsansatz
1	2	3	EUR	EUR	EUR	EUR
TGr. 61		Titelgruppe(n) Nationale Beihilfen für Förderungen des "Europäischen Meeres- und Fischereifonds" und Förderung der See-, Küsten- und Binnenfischerei Übertragbar. <i>Die Ausgaben der Titelgruppe dürfen überschritten werden bis zur Höhe der Ist-Einnahmen bei 271 61.</i> <i>Die Ausgaben sind einseitig deckungsfähig zulasten Ausgabeteilgruppe 63.</i> <i>*** Erstattungen der EU aus dem Sondervermögen sind durch Absetzen von der Ausgabe zu vereinnahmen.</i>	(607.159,86)	(89.034,91)	(696.194,77)	(700.000)
547 61-8	532	Nicht aufteilbare sächliche Verwaltungsausgaben	81.874,78	—	81.874,78	40.000
683 61-9	532	Zuschüsse für laufende Zwecke an private Unternehmen und Erzeugerorganisationen gem. VO (EU) Nr. 1379/2013	41.652,03	—	41.652,03	70.000
686 61-8	532	Sonstige Zuschüsse für laufende Zwecke	2.295,52	—	2.295,52	20.000
892 61-7	532	Zuschüsse für Investitionen an private Unternehmen	481.337,53	89.034,91	570.372,44	570.000
TGr. 63		Sicherung des Seefischverarbeitungsstandortes Cuxhaven <i>Die Ausgaben sind einseitig deckungsfähig zugunsten Ausgabeteilgruppe 61.</i>	(—)	(—)	(—)	(390.000)
891 63-7	692	Aufwendungsersatz für Maßnahmen am Seefischmarkt Cuxhaven	—	—	—	290.000
892 63-3	692	Zuschüsse für Investitionen im Bereich der Fischverarbeitung	—	—	—	100.000
TGr. 66/67		Betrieb der Fischereiaufsichtsfahrzeuge Übertragbar.	(168.083,59)	(740.039,02)	(908.122,61)	(178.000)
514 66-3	511	Haltung von Wasserfahrzeugen	101.608,47	—	101.608,47	153.000
514 67-1	511	Haltung von Dienstkraftfahrzeugen	14.370,33	—	14.370,33	15.000
526 66-1	511	Sachverständige	52.104,79	158.888,98	210.993,77	—
811 66-8	511	Erwerb von Wasserfahrzeugen	—	581.150,04	581.150,04	—
811 67-6	511	Erwerb von Dienstkraftfahrzeugen	—	—	—	—
812 66-4	511	Erwerb von Geräten	—	—	—	10.000
TGr. 98/99		Informations- und Kommunikationstechnik Übertragbar.	(48.634,23)	(26.000,00)	(74.634,23)	(53.000)
511 99-0	511	Geschäftsbedarf sowie Geräte, Ausstattungs- und Ausrüstungsgegenstände und sonstiges Verbrauchsmaterial	—	—	—	2.000
518 98-7	511	Mieten und Pachten für Hard- und Software an IT.N	—	—	—	—
538 98-8	511	Ausgaben für Datenverarbeitung (Aufträge an IT.N)	48.634,23	26.000,00	74.634,23	51.000
812 98-2	511	Erwerb von Geräten, Ausstattungs- und Ausrüstungsgegenständen (Aufträge an Dritte)	—	—	—	—

Aus dem Vorjahr übertragene Haushaltsreste, Vorgriffe (-)	Gesamtsoll (Spalte 7 + 8)	Gegenüber dem Gesamtsoll beträgt die Summe der Einnahmen/Ausgaben mehr/weniger (-) (Spalte 6 - 9)	Über- und außerplanmäßige Ausgaben, Vorgriffe	Begründung der Abweichungen gegenüber dem Gesamtsoll
EUR	EUR	EUR	EUR	
8	9	10	11	12
(109.431,80)	(809.431,80)	(-113.237,03)	(—)	
—	40.000,00	41.874,78	—	
—	70.000,00	-28.347,97	—	
—	20.000,00	-17.704,48	—	
109.431,80	679.431,80	-109.059,36	—	
(—)	(390.000,00)	(-390.000,00)	(—)	
—	290.000,00	-290.000,00	—	
—	100.000,00	-100.000,00	—	
(741.143,81)	(919.143,81)	(-11.021,20)	(—)	
—	153.000,00	-51.391,53	—	
—	15.000,00	-629,67	—	
159.993,77	159.993,77	51.000,00	—	
581.150,04	581.150,04	—	—	
—	—	—	—	
—	10.000,00	-10.000,00	—	
(37.225,44)	(90.225,44)	(-15.591,21)	(—)	
—	2.000,00	-2.000,00	—	
—	—	—	—	
37.225,44	88.225,44	-13.591,21	—	
—	—	—	—	

Haushaltsjahr 2022

Einzelplan 09 Ministerium für Ernährung, Landwirtschaft und Verbraucherschutz

Kapitel 0961 Fischereiverwaltung

Titel	Fkt	Zweckbestimmung	Ist-Einnahmen Ist-Ausgaben	Zu übertragende Haushaltsreste, Vorgriffe (-)	Summe der Einnahmen/ Ausgaben (Spalte 4 + 5)	Haushaltsansatz
1	2	3	EUR	EUR	EUR	EUR
		Abschluss Kapitel 0961				
		1 Verwaltungseinnahmen, Einnahmen aus Schulden- dienst und dergleichen	120.513,20	—	120.513,20	57.000
		2 Einnahmen aus Zuweisungen und Zuschüssen mit Ausnahme für Investitionen	199.139,54	—	199.139,54	207.000
		3 Einnahmen aus Schuldenaufnahmen, aus Zu- weisungen und Zuschüssen für Investitionen, besondere Finanzierungseinnahmen	663,06	—	663,06	—
		Summe der Einnahmen	320.315,80	—	320.315,80	264.000
		4 Personalausgaben	1.031.710,29	—	1.031.710,29	1.108.000
		5 Sächliche Verwaltungsausgaben, militärische Beschaffungen usw. Ausgaben für den Schul- dienst	444.109,29	201.275,63	645.384,92	427.000
		6 Ausgaben für Zuweisungen und Zuschüsse mit Ausnahme für Investitionen	43.947,55	—	43.947,55	90.000
		8 Sonstige Ausgaben für Investitionen und Inves- tionsfördermaßnahmen	481.337,53	670.184,95	1.151.522,48	970.000
		Summe der Ausgaben	2.001.104,66	871.460,58	2.872.565,24	2.595.000
		Zuschuss	1.680.788,86	871.460,58	2.552.249,44	2.331.000

Aus dem Vorjahr übertragene Haushaltsreste, Vorgriffe (-)	Gesamtsoll (Spalte 7 + 8)	Gegenüber dem Gesamtsoll beträgt die Summe der Einnahmen/Ausgaben mehr/weniger (-) (Spalte 6 - 9)	Über- und außerplanmäßige Ausgaben, Vorgriffe	Begründung der Abweichungen gegenüber dem Gesamtsoll
EUR	EUR	EUR	EUR	
8	9	10	11	12
—	57.000,00	63.513,20	—	
—	207.000,00	-7.860,46	—	
—	—	663,06	—	
—	264.000,00	56.315,80	—	
—	1.108.000,00	-76.289,71	—	
197.219,21	624.219,21	21.165,71	—	
—	90.000,00	-46.052,45	—	
690.581,84	1.660.581,84	-509.059,36	—	
887.801,05	3.482.801,05	-610.235,81	—	
887.801,05	3.218.801,05	-666.551,61	—	

Haushaltsjahr 2022

Einzelplan 09 Ministerium für Ernährung, Landwirtschaft und Verbraucherschutz

Kapitel 0980 Nds. Landesforsten

Titel	Fkt	Zweckbestimmung	Ist-Einnahmen Ist-Ausgaben	Zu übertragende Haushaltsreste, Vorgriffe (-)	Summe der Einnahmen/ Ausgaben (Spalte 4 + 5)	Haushaltsansatz
1	2	3	EUR	EUR	EUR	EUR
E I N N A H M E N						
121 11-6	531	Ablieferung der AöR	—	—	—	—
231 01-9	531	Erstattungen des Bundes im Rahmen der Altlastensanierung <i>*** Erstattungen an die Anstalt Niedersächsische Landesforsten sind durch Absetzen von der Einnahme zu verausgaben.</i>	640.000,00	—	640.000,00	300.000
234 11-5	531	Sonstige Zuweisungen aus dem Wirtschaftsförderfonds, ökologischer Bereich (5157-632 69) <i>Vgl. K-Vermerk zu 682 20.</i>	665.000,00	—	665.000,00	—
334 11-0	851	Zuweisungen für Investitionen aus dem Wirtschaftsförderfonds, ökologischer Bereich (5157 - 882 69) <i>Vgl. K-Vermerk zu 891 11.</i>	20.000.000,00	—	20.000.000,00	—
A U S G A B E N						
519 11-0	531	Sanierung von Altlasten <i>Übertragbar.</i>	979.977,51	200.000,00	1.179.977,51	1.592.000
682 11-8	531	Finanzhilfe an AöR für Produktbereich 1	—	—	—	—
682 12-6	531	Finanzhilfe an AöR für Produktbereich 2 <i>Folgende Ausgaben sind gegenseitig deckungsfähig: 682 12, 682 13, 682 14 und 682 15.</i>	4.599.996,00	—	4.599.996,00	4.600.000
682 13-4	531	Finanzhilfe an AöR für Produktbereich 3 <i>Vgl. D-Vermerk zu 682 12.</i>	7.950.000,00	—	7.950.000,00	7.950.000
682 14-2	531	Finanzhilfe an AöR für Produktbereich 4 <i>Vgl. D-Vermerk zu 682 12.</i>	8.150.004,00	—	8.150.004,00	8.150.000
682 15-0	531	Finanzhilfe an AöR für Produktbereich 5 <i>Vgl. D-Vermerk zu 682 12.</i>	4.150.000,00	—	4.150.000,00	4.150.000
682 20-7	521	Zuschüsse für laufende Zwecke an öffentliche Unternehmen <i>Übertragbar. Ausgaben dürfen nur geleistet werden bis zur Höhe der Ist-Einnahmen bei 234 11.</i>	665.000,00	—	665.000,00	—
891 11-6	851	Zuschüsse für Investitionen an öffentliche Unternehmen <i>Ausgaben dürfen nur geleistet werden bis zur Höhe der Ist-Einnahmen bei 334 11.</i>	20.000.000,00	—	20.000.000,00	—

Aus dem Vorjahr übertragene Haushaltsreste, Vorgriffe (-)	Gesamtsoll (Spalte 7 + 8)	Gegenüber dem Gesamtsoll beträgt die Summe der Ein- nahmen/Ausgaben mehr/weniger (-) (Spalte 6 - 9)	Über- und außerplanmäßige Ausgaben, Vorgriffe	Begründung der Abweichungen gegenüber dem Gesamtsoll
EUR	EUR	EUR	EUR	
8	9	10	11	12
—	—	—	—	
—	300.000,00	340.000,00	—	
—	—	665.000,00	—	
—	—	20.000.000,00	—	
—	1.592.000,00	-412.022,49	—	
—	—	—	—	
—	4.600.000,00	-4,00	—	
—	7.950.000,00	—	—	
—	8.150.000,00	4,00	—	
—	4.150.000,00	—	—	
—	—	665.000,00	—	
—	—	20.000.000,00	—	

Haushaltsjahr 2022

Einzelplan 09 Ministerium für Ernährung, Landwirtschaft und Verbraucherschutz

Kapitel 0980 Nds. Landesforsten

Titel	Fkt	Zweckbestimmung	Ist-Einnahmen Ist-Ausgaben	Zu übertragende Haushaltsreste, Vorgriffe (-)	Summe der Einnahmen/ Ausgaben (Spalte 4 + 5)	Haushaltsansatz
			EUR	EUR	EUR	EUR
1	2	3	4	5	6	7
		Abschluss Kapitel 0980				
		1 Verwaltungseinnahmen, Einnahmen aus Schuldendienst und dergleichen	—	—	—	—
		2 Einnahmen aus Zuweisungen und Zuschüssen mit Ausnahme für Investitionen	1.305.000,00	—	1.305.000,00	300.000
		3 Einnahmen aus Schuldenaufnahmen, aus Zuweisungen und Zuschüssen für Investitionen, besondere Finanzierungseinnahmen	20.000.000,00	—	20.000.000,00	—
		Summe der Einnahmen	21.305.000,00	—	21.305.000,00	300.000
		5 Sächliche Verwaltungsausgaben, militärische Beschaffungen usw. Ausgaben für den Schuldendienst	979.977,51	200.000,00	1.179.977,51	1.592.000
		6 Ausgaben für Zuweisungen und Zuschüsse mit Ausnahme für Investitionen	25.515.000,00	—	25.515.000,00	24.850.000
		8 Sonstige Ausgaben für Investitionen und Investitionsfördermaßnahmen	20.000.000,00	—	20.000.000,00	—
		Summe der Ausgaben	46.494.977,51	200.000,00	46.694.977,51	26.442.000
		Zuschuss	25.189.977,51	200.000,00	25.389.977,51	26.142.000

Aus dem Vorjahr übertragene Haushaltsreste, Vorgriffe (-) EUR	Gesamtsoll (Spalte 7 + 8) EUR	Gegenüber dem Gesamtsoll beträgt die Summe der Ein- nahmen/Ausgaben mehr/weniger (-) (Spalte 6 - 9) EUR	Über- und außerplanmäßige Ausgaben, Vorgriffe EUR	Begründung der Abweichungen gegenüber dem Gesamtsoll
8	9	10	11	12
—	—	—	—	
—	300.000,00	1.005.000,00	—	
—	—	20.000.000,00	—	
—	300.000,00	21.005.000,00	—	
—	1.592.000,00	-412.022,49	—	
—	24.850.000,00	665.000,00	—	
—	—	20.000.000,00	—	
—	26.442.000,00	20.252.977,51	—	
—	26.142.000,00	-752.022,49	—	

Haushaltsjahr 2022

Einzelplan 09 Ministerium für Ernährung, Landwirtschaft und Verbraucherschutz

Kapitel 0981 Nordwestdeutsche Forstliche Versuchsanstalt

Titel	Fkt	Zweckbestimmung	Ist-Einnahmen Ist-Ausgaben	Zu übertragende Haushaltsreste, Vorgriffe (-)	Summe der Einnahmen/ Ausgaben (Spalte 4 + 5)	Haushaltsansatz
1	2	3	EUR	EUR	EUR	EUR
		*** Gem. § 17 Abs. 1 S. 2 LHO ist Abs. 1 der Erläuterung zum Kapitel verbindlich.				
		E I N N A H M E N				
119 01-8	165	Sonstige Verwaltungseinnahmen	—	—	—	20.000
124 01-1	165	Einnahmen aus Vermietung, Verpachtung und Nutzung	—	—	—	—
129 11-0	165	Einnahmen aus der Vergabe von Lizenzen <i>Vgl. K-Vermerk zu 459 11.</i>	—	—	—	30.000
132 01-4	165	Einnahmen aus der Veräußerung beweglicher Sachen	—	—	—	5.000
232 01-9	165	Zuschüsse anderer Länder im Rahmen der Kooperation im forstlichen Versuchswesen	1.780.934,73	—	1.780.934,73	—
232 65-5	165	Erstattungen Dritter zur Bodenzustandserhebung III <i>Vgl. K-Vermerk zu Ausgabetitelgruppe 65.</i>	697.035,00	—	697.035,00	—
232 66-3	165	Erstattungen von den Trägerländern und Kooperationspartnern <i>Vgl. K-Vermerk zu Ausgabetitelgruppe 66.</i>	1.682.373,45	—	1.682.373,45	—
235 01-8	165	Zuweisungen der Bundesagentur für Arbeit im Rahmen von Maßnahmen zur Arbeitsbeschaffung	—	—	—	—
281 11-7	165	Erstattung von Verwaltungsausgaben durch andere Länder	507.202,23	—	507.202,23	495.000
		Titelgruppe(n)				
TGr. 61		Zuweisungen und Zuschüsse für forstwissenschaftliche Untersuchungen <i>Vgl. K-Vermerk zu Ausgabetitelgruppe 61.</i>	(567.411,63)	(—)	(567.411,63)	(—)
111 61-0	165	Einnahmen aus Gebühren für Zulassungsprüfungen von Forstschutzmitteln	—	—	—	—
234 61-5	165	Sonstige Zuweisungen aus dem Wirtschaftsförderfonds, ökologischer Bereich (5157 - 632 72)	500.592,06	—	500.592,06	—
282 61-0	165	Sonstige Zuschüsse	66.819,57	—	66.819,57	—
TGr. 64		Forschungs- und ähnliche Aufträge Dritter <i>Vgl. K-Vermerk zu Ausgabetitelgruppe 64.</i>	(4.012.749,05)	(—)	(4.012.749,05)	(—)
231 64-0	165	Sonstige Zuweisungen vom Bund	3.733.708,88	—	3.733.708,88	—
232 64-7	165	Sonstige Zuweisungen von Ländern	140.993,35	—	140.993,35	—
235 64-6	165	Zuweisungen der Bundesagentur für Arbeit im Rahmen von Maßnahmen zur Arbeitsbeschaffung	—	—	—	—
271 64-2	165	Erstattungen von der EU	—	—	—	—
281 64-8	165	Erstattungen Dritter	138.046,82	—	138.046,82	—
		A U S G A B E N				
422 01-2	165	Bezüge und Nebenleistungen der Beamtinnen, Beamten, Richterinnen und Richter	1.123.359,16	—	1.123.359,16	5.323.000
422 19-5	165	Altersteilzeitzuschläge	—	—	—	—
427 01-4	165	Beschäftigungsentgelte für Vertretungs- und Aushilfskräfte	—	—	—	1.000
427 11-1	165	Vergütungen an Praktikantinnen und Praktikanten	2.134,58	—	2.134,58	3.000
428 01-0	165	Entgelte der Arbeitnehmerinnen und Arbeitnehmer	4.055.351,38	—	4.055.351,38	—

Aus dem Vorjahr übertragene Haushaltsreste, Vorgriffe (-)	Gesamtsoll (Spalte 7 + 8)	Gegenüber dem Gesamtsoll beträgt die Summe der Einnahmen/Ausgaben mehr/weniger (-) (Spalte 6 - 9)	Über- und außerplanmäßige Ausgaben, Vorgriffe	Begründung der Abweichungen gegenüber dem Gesamtsoll
EUR	EUR	EUR	EUR	
8	9	10	11	12
—	20.000,00	-20.000,00	—	Kapitel 0981: Die verbindliche Erläuterung lautet: Im Kapitel 0981 sind außerhalb der Titelgruppen alle Titel der Hauptgruppen 5 und 6 mit Ausnahme des Titels 546 02 sowie die Titelgruppen 61 und 98/99 gegenseitig deckungsfähig. Die Titel der Hauptgruppen 7 und 8 außerhalb von Titelgruppen sind einseitig deckungsfähig zu Lasten der Hauptgruppen 5 und 6 sowie der Titelgruppen 61 und 98/99. Die Einnahmen beim Titel 232 01 stehen im Rahmen der vorstehenden Deckungsfähigkeit zusätzlich in den Hauptgruppen 5-8 und den Titelgruppen 61 und 98/99 zur Verfügung.
—	—	—	—	
—	30.000,00	-30.000,00	—	
—	5.000,00	-5.000,00	—	
—	—	1.780.934,73	—	
—	—	697.035,00	—	
18.540,17	18.540,17	1.663.833,28	—	
—	—	—	—	
—	495.000,00	12.202,23	—	
(—)	(—)	(567.411,63)	(—)	
—	—	—	—	
—	—	500.592,06	—	
—	—	66.819,57	—	
(—)	(—)	(4.012.749,05)	(—)	
—	—	3.733.708,88	—	
—	—	140.993,35	—	
—	—	—	—	
—	—	—	—	
—	—	138.046,82	—	
—	5.323.000,00	-4.199.640,84	—	
—	—	—	—	
—	1.000,00	-1.000,00	—	
—	3.000,00	-865,42	—	
—	—	4.055.351,38	—	

Haushaltsjahr 2022

Einzelplan 09 Ministerium für Ernährung, Landwirtschaft und Verbraucherschutz

Kapitel 0981 Nordwestdeutsche Forstliche Versuchsanstalt

Titel	Fkt	Zweckbestimmung	Ist-Einnahmen Ist-Ausgaben	Zu übertragende Haushaltsreste, Vorgriffe (-)	Summe der Einnahmen/ Ausgaben (Spalte 4 + 5)	Haushaltsansatz
			EUR	EUR	EUR	EUR
1	2	3	4	5	6	7
428 04-5	165	Entgelte für Auszubildende	372,18	—	372,18	8.000
453 01-5	165	Trennungsgeld oder -entschädigung, Umzugskostenvergütungen	—	—	—	1.000
459 11-0	165	Vergütungen für Arbeitnehmererfindungen <i>Übertragbar.</i> <i>Ausgaben dürfen nur geleistet werden bis zu 50 v. H. der Ist-Einnahmen bei 129 11.</i>	—	—	—	15.000
511 01-5	165	Geschäftsbedarf und Kommunikation sowie Geräte, Ausstattungs- und Ausrüstungsgegenstände, sonstige Gebrauchsgegenstände	52.552,39	—	52.552,39	18.000
511 11-2	165	Entgelte für Post- und Kommunikationsdienstleistungen	31.371,12	—	31.371,12	14.000
514 01-4	165	Haltung von Dienstfahrzeugen und dgl.	162.098,37	—	162.098,37	63.000
514 02-2	165	Dienst- und Schutzkleidung, persönliche Ausrüstungsgegenstände (einschl. Zuschüsse)	104,05	—	104,05	1.000
514 13-8	165	Dienst- und Schutzkleidungszuschüsse, Kleidergeld und Einkleidungsbeihilfen	2.297,50	—	2.297,50	5.000
517 01-3	165	Bewirtschaftung der Grundstücke, Gebäude und Räume	342.232,66	—	342.232,66	123.000
518 01-0	165	Mieten und Pachten für Grundstücke, Gebäude und Räume	255.843,41	—	255.843,41	105.000
519 01-6	165	Kleinere Unterhaltungsarbeiten an Grundstücken, Gebäuden und Räumen	97.300,58	—	97.300,58	36.000
519 02-4	165	Größere Unterhaltungsarbeiten an Grundstücken, Gebäuden und Räumen	—	—	—	—
519 11-3	165	Ersatz und Ergänzung der betrieblichen Einbauten	7.732,73	—	7.732,73	—
521 01-0	165	Pflege und Unterhaltung der Vor- und Ziergärten sowie der Grünanlagen	262,64	—	262,64	2.000
525 01-6	165	Aus- und Fortbildung der Bediensteten	18.452,09	—	18.452,09	7.000
526 01-2	165	Ausgaben für Sachverständige	49.988,86	—	49.988,86	19.000
526 02-0	165	Gerichtskosten und ähnliche Ausgaben	—	—	—	—
527 01-9	165	Reisekostenvergütungen für Dienstreisen	6.327,69	—	6.327,69	2.000
546 01-3	165	Sonstige Ausgaben	36.837,82	—	36.837,82	2.000
546 02-1	165	Entschädigungs- und Ersatzleistungen an Dritte	7.523,82	—	7.523,82	—
546 09-9	165	Umsatzsteuer	—	—	—	—
547 11-7	165	Nicht aufteilbare sächliche Verwaltungsausgaben <i>Übertragbar.</i>	87.335,07	445.414,21	532.749,28	—
685 11-0	165	Zuschüsse für laufende Zwecke an öffentlichen Einrichtungen <i>Übertragbar.</i>	—	—	—	9.000
711 01-4	165	Kleine Neu-, Um- und Erweiterungsbauten	—	—	—	—
811 01-9	165	Erwerb von Dienstkraftfahrzeugen	106.962,12	—	106.962,12	60.000
812 15-5	165	Erwerb von Geräten, Ausstattungs- und Ausrüstungsgegenständen	85.302,23	—	85.302,23	—
812 35-0	165	Erwerb von Geräten für Fachaufgaben	420.021,95	—	420.021,95	154.000
981 09-7	891	Abführung an 1321 - 381 09	230.594,60	—	230.594,60	231.000
981 11-9	891	Abführung an 1350 - 381 09	44.000,00	—	44.000,00	44.000

Aus dem Vorjahr übertragene Haushaltsreste, Vorgriffe (-)	Gesamtsoll (Spalte 7 + 8)	Gegenüber dem Gesamtsoll beträgt die Summe der Einnahmen/Ausgaben mehr/weniger (-) (Spalte 6 - 9)	Über- und außerplanmäßige Ausgaben, Vorgriffe	Begründung der Abweichungen gegenüber dem Gesamtsoll
EUR	EUR	EUR	EUR	
8	9	10	11	12
—	8.000,00	-7.627,82	—	
—	1.000,00	-1.000,00	—	
—	15.000,00	-15.000,00	—	
—	18.000,00	34.552,39	—	
—	14.000,00	17.371,12	—	
—	63.000,00	99.098,37	—	
—	1.000,00	-895,95	—	
—	5.000,00	-2.702,50	—	
—	123.000,00	219.232,66	—	
—	105.000,00	150.843,41	—	
—	36.000,00	61.300,58	—	
—	—	—	—	
—	—	7.732,73	—	
—	2.000,00	-1.737,36	—	
—	7.000,00	11.452,09	—	
—	19.000,00	30.988,86	—	
—	—	—	—	
—	2.000,00	4.327,69	—	
—	2.000,00	34.837,82	—	
—	—	7.523,82	7.523,82	546 02: Vgl. Begründung in Anlage I.
—	—	—	—	
447.008,67	447.008,67	85.740,61	—	
—	9.000,00	-9.000,00	—	
—	—	—	—	
—	60.000,00	46.962,12	—	
—	—	85.302,23	—	
—	154.000,00	266.021,95	—	
—	231.000,00	-405,40	—	
—	44.000,00	—	—	

Haushaltsjahr 2022

Einzelplan 09 Ministerium für Ernährung, Landwirtschaft und Verbraucherschutz

Kapitel 0981 Nordwestdeutsche Forstliche Versuchsanstalt

Titel	Fkt	Zweckbestimmung	Ist-Einnahmen Ist-Ausgaben	Zu übertragende Haushaltsreste, Vorgriffe (-)	Summe der Einnahmen/ Ausgaben (Spalte 4 + 5)	Haushaltsansatz
1	2	3	EUR	EUR	EUR	EUR
TGr. 61		Titelgruppe(n) Forstwissenschaftliche Untersuchungen <i>Übertragbar.</i> <i>Die Ausgaben der Titelgruppe dürfen überschritten werden bis zur Höhe der Ist-Einnahmen bei Einnahmetitelgruppe 61.</i>	(1.943.072,89)	(—)	(1.943.072,89)	(884.000)
428 61-4	165	Entgelte der Arbeitnehmerinnen und Arbeitnehmer	564.971,87	—	564.971,87	42.000
429 61-0	165	Nicht aufteilbare Personalausgaben	47.540,75	—	47.540,75	10.000
511 61-9	165	Geschäftsbedarf und Kommunikation sowie Geräte, Ausstattungs- und Ausrüstungsgegenstände, sonstige Gebrauchsgegenstände	389.379,10	—	389.379,10	154.000
514 61-8	165	Dienst- und Schutzkleidung, persönliche Ausrüstungsgegenstände	16.552,16	—	16.552,16	7.000
527 61-2	165	Reisekostenvergütungen	106.309,90	—	106.309,90	58.000
531 61-0	165	Veröffentlichungen	25.207,32	—	25.207,32	5.000
547 61-3	165	Nicht aufteilbare sächliche Verwaltungsausgaben	793.111,79	—	793.111,79	608.000
TGr. 62		Dauerbeobachtungsflächen im Bodenschutzkonzept <i>Übertragbar.</i> <i>Folgende Ausgaben sind gegenseitig deckungsfähig: Ausgabeteilgruppe 62, Ausgabeteilgruppe 63 und Ausgabeteilgruppe 67.</i>	(164.865,66)	(—)	(164.865,66)	(165.000)
429 62-9	165	Nicht aufteilbare Personalausgaben	19.695,88	—	19.695,88	2.000
443 62-1	165	Fürsorgeleistungen	—	—	—	—
511 62-7	165	Geschäftsbedarf und Kommunikation sowie Geräte, Ausstattungs- und Ausrüstungsgegenstände, sonstige Gebrauchsgegenstände	76.711,26	—	76.711,26	53.000
514 62-6	165	Haltung von Dienstkraftfahrzeugen	—	—	—	5.000
527 62-0	165	Reisekostenvergütungen	2.515,60	—	2.515,60	3.000
547 62-1	165	Nicht aufteilbare sächliche Verwaltungsausgaben	40.312,44	—	40.312,44	78.000
812 62-7	165	Erwerb von Geräten, Ausstattungs- und Ausrüstungsgegenständen	25.630,48	—	25.630,48	24.000
TGr. 63		Programm zur Erhaltung forstlicher Genressourcen <i>Übertragbar.</i> <i>Vgl. D-Vermerk zu Ausgabeteilgruppe 62.</i>	(70.043,04)	(—)	(70.043,04)	(70.000)
428 63-0	165	Entgelte der Arbeitnehmerinnen und Arbeitnehmer	—	—	—	—
429 63-7	165	Nicht aufteilbare Personalausgaben	—	—	—	—
511 63-5	165	Geschäftsbedarf und Kommunikation sowie Geräte, Ausstattungs- und Ausrüstungsgegenstände, sonstige Gebrauchsgegenstände	1.650,67	—	1.650,67	2.000
514 63-4	165	Haltung von Dienstkraftfahrzeugen	—	—	—	21.000
527 63-9	165	Reisekostenvergütungen	—	—	—	1.000
547 63-0	165	Nicht aufteilbare sächliche Verwaltungsausgaben	68.392,37	—	68.392,37	46.000
812 63-5	165	Erwerb von Geräten, Ausstattungs- und Ausrüstungsgegenständen	—	—	—	—

Aus dem Vorjahr übertragene Haushaltsreste, Vorgriffe (-)	Gesamtsoll (Spalte 7 + 8)	Gegenüber dem Gesamtsoll beträgt die Summe der Einnahmen/Ausgaben mehr/weniger (-) (Spalte 6 - 9)	Über- und außerplanmäßige Ausgaben, Vorgriffe	Begründung der Abweichungen gegenüber dem Gesamtsoll
EUR	EUR	EUR	EUR	
8	9	10	11	12
(—)	(884.000,00)	(1.059.072,89)	(—)	
—	42.000,00	522.971,87	—	
—	10.000,00	37.540,75	—	
—	154.000,00	235.379,10	—	
—	7.000,00	9.552,16	—	
—	58.000,00	48.309,90	—	
—	5.000,00	20.207,32	—	
—	608.000,00	185.111,79	—	
(—)	(165.000,00)	(-134,34)	(—)	
—	2.000,00	17.695,88	—	
—	—	—	—	
—	53.000,00	23.711,26	—	
—	5.000,00	-5.000,00	—	
—	3.000,00	-484,40	—	
—	78.000,00	-37.687,56	—	
—	24.000,00	1.630,48	—	
(—)	(70.000,00)	(43,04)	(—)	
—	—	—	—	
—	—	—	—	
—	2.000,00	-349,33	—	
—	21.000,00	-21.000,00	—	
—	1.000,00	-1.000,00	—	
—	46.000,00	22.392,37	—	
—	—	—	—	

Haushaltsjahr 2022

Einzelplan 09 Ministerium für Ernährung, Landwirtschaft und Verbraucherschutz

Kapitel 0981 Nordwestdeutsche Forstliche Versuchsanstalt

Titel	Fkt	Zweckbestimmung	Ist-Einnahmen Ist-Ausgaben	Zu übertragende Haushaltsreste, Vorgriffe (-)	Summe der Einnahmen/ Ausgaben (Spalte 4 + 5)	Haushaltsansatz
1	2	3	EUR	EUR	EUR	EUR
TGr. 64		Forschungs- und ähnliche Aufträge Dritter Übertragbar. <i>Ausgaben der Titelgruppe dürfen nur geleistet werden bis zur Höhe der Ist-Einnahmen bei Einnahmetitelgruppe 64.</i>	(4.004.363,13)	(482.397,70)	(4.486.760,83)	(—)
428 64-9	165	Entgelte der Arbeitnehmerinnen und Arbeitnehmer	3.075.786,21	482.397,70	3.558.183,91	—
429 64-5	165	Nicht aufteilbare Personalausgaben	38.361,18	—	38.361,18	—
511 64-3	165	Geschäftsbedarf und Kommunikation sowie Geräte, Ausstattungs- und Ausrüstungsgegenstände, sonstige Gebrauchsgegenstände	157.701,22	—	157.701,22	—
527 64-7	165	Reisekostenvergütungen	109.049,45	—	109.049,45	—
531 64-4	165	Veröffentlichungen	—	—	—	—
547 64-8	165	Nicht aufteilbare sächliche Verwaltungsausgaben	579.587,60	—	579.587,60	—
812 64-3	165	Erwerb von Geräten, Ausstattungs- und Ausrüstungsgegenständen	43.877,47	—	43.877,47	—
TGr. 65		Bodenzustandserhebung III Übertragbar. <i>Die Ausgaben der Titelgruppe dürfen überschritten werden bis zur Höhe der Ist-Einnahmen bei 232 65.</i>	(665.576,12)	(545.152,18)	(1.210.728,30)	(436.000)
429 65-3	165	Nicht aufteilbare Personalausgaben	175.566,72	—	175.566,72	—
511 65-1	165	Geschäftsbedarf und Kommunikation sowie Geräte, Ausstattungs- und Ausrüstungsgegenstände, sonstige Gebrauchsgegenstände	66.739,45	—	66.739,45	—
527 65-5	165	Reisekostenvergütungen für Dienstreisen	7.150,30	—	7.150,30	—
531 65-2	165	Veröffentlichungen und der Dokumentation	—	—	—	—
547 65-6	165	Nicht aufteilbare sächliche Verwaltungsausgaben	408.958,03	545.152,18	954.110,21	436.000
812 65-1	165	Erwerb von Geräten und sonstigen beweglichen Sachen	7.161,62	—	7.161,62	—
TGr. 66		Forschungs- und ähnliche Aufträge der Trägerländer und Kooperationspartner Übertragbar. <i>Ausgaben der Titelgruppe dürfen nur geleistet werden bis zur Höhe der Ist-Einnahmen bei 232 66.</i>	(1.518.324,25)	(145.509,03)	(1.663.833,28)	(—)
428 66-5	165	Entgelte der Arbeitnehmerinnen und Arbeitnehmer	982.703,84	145.509,03	1.128.212,87	—
429 66-1	165	Nicht aufteilbare Personalausgaben	602,63	—	602,63	—
511 66-0	165	Geschäftsbedarf und Kommunikation sowie Geräte, Ausstattungs- und Ausrüstungsgegenstände, sonstige Gebrauchsgegenstände	19.769,32	—	19.769,32	—
527 66-3	165	Reisekostenvergütungen	14.995,51	—	14.995,51	—
531 66-0	165	Veröffentlichungen	—	—	—	—
547 66-4	165	Nicht aufteilbare sächliche Verwaltungsausgaben	500.252,95	—	500.252,95	—
TGr. 67		Forschungs- und ähnliche Aufträge des Landes Niedersachsen Übertragbar. <i>Vgl. D-Vermerk zu Ausgabeteilgruppe 62.</i>	(—)	(—)	(—)	(—)
429 67-0	165	Nicht aufteilbare Personalausgaben	—	—	—	—
547 67-2	165	Nicht aufteilbare sächliche Verwaltungsausgaben	—	—	—	—

Aus dem Vorjahr übertragene Haushaltsreste, Vorgriffe (-)	Gesamtsoll (Spalte 7 + 8)	Gegenüber dem Gesamtsoll beträgt die Summe der Einnahmen/Ausgaben mehr/weniger (-) (Spalte 6 - 9)	Über- und außerplanmäßige Ausgaben, Vorgriffe	Begründung der Abweichungen gegenüber dem Gesamtsoll
EUR	EUR	EUR	EUR	
8	9	10	11	12
(474.011,78)	(474.011,78)	(4.012.749,05)	(—)	
474.011,78	474.011,78	3.084.172,13	—	
—	—	38.361,18	—	
—	—	157.701,22	—	
—	—	109.049,45	—	
—	—	—	—	
—	—	579.587,60	—	
—	—	43.877,47	—	
(77.693,30)	(513.693,30)	(697.035,00)	(—)	
—	—	175.566,72	—	
—	—	66.739,45	—	
—	—	7.150,30	—	
—	—	—	—	
77.693,30	513.693,30	440.416,91	—	
—	—	7.161,62	—	
(—)	(—)	(1.663.833,28)	(—)	
—	—	1.128.212,87	—	
—	—	602,63	—	
—	—	19.769,32	—	
—	—	14.995,51	—	
—	—	—	—	
—	—	500.252,95	—	
(—)	(—)	(—)	(—)	
—	—	—	—	
—	—	—	—	

Haushaltsjahr 2022

Einzelplan 09 Ministerium für Ernährung, Landwirtschaft und Verbraucherschutz

Kapitel 0981 Nordwestdeutsche Forstliche Versuchsanstalt

Titel	Fkt	Zweckbestimmung	Ist-Einnahmen Ist-Ausgaben	Zu übertragende Haushaltsreste, Vorgriffe (-)	Summe der Einnahmen/ Ausgaben (Spalte 4 + 5)	Haushaltsansatz
1	2	3	EUR	EUR	EUR	EUR
TGr. 98/99		Informations- und Kommunikationstechnik	(233.844,65)	(—)	(233.844,65)	(95.000)
511 98-8	165	Geschäftsbedarf und Kommunikation sowie Geräte, Ausstattungs- und Ausrüstungsgegenstände, sonstige Gebrauchsgegenstände	11.407,70	—	11.407,70	6.000
511 99-6	165	Geschäftsbedarf und Kommunikation sowie Geräte, Ausstattungs- und Ausrüstungsgegenstände, sonstige Gebrauchsgegenstände	91.183,44	—	91.183,44	32.000
525 99-7	165	Aus- und Fortbildung der Bediensteten	1.781,43	—	1.781,43	5.000
538 99-1	165	Ausgaben für Datenverarbeitung (Aufträge an Dritte)	20.864,87	—	20.864,87	31.000
547 99-0	165	Nicht aufteilbare sächliche Verwaltungsausgaben	27.137,43	—	27.137,43	—
812 99-6	165	Erwerb von Geräten, Ausstattungs- und Ausrüstungsgegenständen	81.469,78	—	81.469,78	21.000
		Abschluss Kapitel 0981				
		1 Verwaltungseinnahmen, Einnahmen aus Schuldendienst und dergleichen	—	—	—	55.000
		2 Einnahmen aus Zuweisungen und Zuschüssen mit Ausnahme für Investitionen	9.247.706,09	—	9.247.706,09	495.000
		Summe der Einnahmen	9.247.706,09	—	9.247.706,09	550.000
		4 Personalausgaben	10.086.446,38	627.906,73	10.714.353,11	5.405.000
		5 Sächliche Verwaltungsausgaben, militärische Beschaffungen usw. Ausgaben für den Schuldienst	4.694.982,11	990.566,39	5.685.548,50	1.948.000
		6 Ausgaben für Zuweisungen und Zuschüsse mit Ausnahme für Investitionen	—	—	—	9.000
		7 Baumaßnahmen	—	—	—	—
		8 Sonstige Ausgaben für Investitionen und Investitionsfördermaßnahmen	770.425,65	—	770.425,65	259.000
		9 Besondere Finanzierungsausgaben	274.594,60	—	274.594,60	275.000
		Summe der Ausgaben	15.826.448,74	1.618.473,12	17.444.921,86	7.896.000
		Zuschuss	6.578.742,65	1.618.473,12	8.197.215,77	7.346.000

Aus dem Vorjahr übertragene Haushaltsreste, Vorgriffe (-)	Gesamtsoll (Spalte 7 + 8)	Gegenüber dem Gesamtsoll beträgt die Summe der Einnahmen/Ausgaben mehr/weniger (-) (Spalte 6 - 9)	Über- und außerplanmäßige Ausgaben, Vorgriffe	Begründung der Abweichungen gegenüber dem Gesamtsoll
EUR	EUR	EUR	EUR	
8	9	10	11	12
(—)	(95.000,00)	(138.844,65)	(—)	
—	6.000,00	5.407,70	—	
—	32.000,00	59.183,44	—	
—	5.000,00	-3.218,57	—	
—	31.000,00	-10.135,13	—	
—	—	27.137,43	—	
—	21.000,00	60.469,78	—	
—	55.000,00	-55.000,00	—	
18.540,17	513.540,17	8.734.165,92	—	
18.540,17	568.540,17	8.679.165,92	—	
474.011,78	5.879.011,78	4.835.341,33	—	
524.701,97	2.472.701,97	3.212.846,53	7.523,82	
—	9.000,00	-9.000,00	—	
—	—	—	—	
—	259.000,00	511.425,65	—	
—	275.000,00	-405,40	—	
998.713,75	8.894.713,75	8.550.208,11	7.523,82	
980.173,58	8.326.173,58	-128.957,81		

Titel	Fkt	Zweckbestimmung	Ist-Einnahmen Ist-Ausgaben	Zu übertragende Haushaltsreste, Vorgriffe (-)	Summe der Einnahmen/ Ausgaben (Spalte 4 + 5)	Haushaltsansatz
1	2	3	EUR	EUR	EUR	EUR
		Gesamtabschluss Einzelplan 09				
		0 Einnahmen aus Steuern und steuerähnlichen Abgaben sowie EU-Eigenmittel	5.045.144,59	—	5.045.144,59	4.690.000
		1 Verwaltungseinnahmen, Einnahmen aus Schuldendienst und dergleichen	24.335.502,99	—	24.335.502,99	24.450.000
		2 Einnahmen aus Zuweisungen und Zuschüssen mit Ausnahme für Investitionen	51.603.701,77	—	51.603.701,77	16.256.000
		3 Einnahmen aus Schuldenaufnahmen, aus Zuweisungen und Zuschüssen für Investitionen, besondere Finanzierungseinnahmen	69.915.329,37	517.238,43	70.432.567,80	80.191.000
		Summe der Einnahmen	150.899.678,72	517.238,43	151.416.917,15	125.587.000
		4 Personalausgaben	138.560.289,08	627.906,73	139.188.195,81	138.428.000
		5 Sächliche Verwaltungsausgaben, militärische Beschaffungen usw. Ausgaben für den Schuldendienst	51.403.541,50	13.341.057,47	64.744.598,97	45.397.000
		6 Ausgaben für Zuweisungen und Zuschüsse mit Ausnahme für Investitionen	182.956.644,97	7.055.382,36	190.012.027,33	165.229.000
		7 Baumaßnahmen	2.977.325,56	552.625,93	3.529.951,49	3.898.000
		8 Sonstige Ausgaben für Investitionen und Investitionsfördermaßnahmen	116.530.805,50	4.403.136,18	120.933.941,68	121.470.000
		9 Besondere Finanzierungsausgaben	11.661.453,12	—	11.661.453,12	8.465.000
		Summe der Ausgaben	504.090.059,73	25.980.108,67	530.070.168,40	482.887.000
		Zuschuss	353.190.381,01	25.462.870,24	378.653.251,25	357.300.000

Aus dem Vorjahr übertragene Haushaltsreste, Vorgriffe (-)	Gesamtsoll (Spalte 7 + 8)	Gegenüber dem Gesamtsoll beträgt die Summe der Einnahmen/Ausgaben mehr/weniger (-) (Spalte 6 - 9)	Über- und außerplanmäßige Ausgaben, Vorgriffe	Begründung der Abweichungen gegenüber dem Gesamtsoll
EUR	EUR	EUR	EUR	
8	9	10	11	12
—	4.690.000,00	355.144,59	—	
—	24.450.000,00	-114.497,01	79.122,39	
18.540,17	16.274.540,17	35.329.161,60	—	
5.167.113,43	85.358.113,43	-14.925.545,63	—	
5.185.653,60	130.772.653,60	20.644.263,55	79.122,39	
474.011,78	138.902.011,78	286.184,03	18.489,93	
9.053.217,71	54.450.217,71	10.294.381,26	7.523,82	
7.548.371,82	172.777.371,82	17.234.655,51	9.412.552,19	
175.070,16	4.073.070,16	-543.118,67	—	
20.183.521,39	141.653.521,39	-20.719.579,71	5.573.385,82	
—	8.465.000,00	3.196.453,12	2.303,62	
37.434.192,86	520.321.192,86	9.748.975,54	15.014.255,38	
32.248.539,26	389.548.539,26	-10.895.288,01		

Haushaltsrechnung

für das

Haushaltsjahr 2022

Haushaltsrechnung

für das

Haushaltsjahr 2022

Einzelplan 11

Justizministerium

Zusammenstellung

Kapitel	Einnahmen			Ausgaben			Überschuss oder Zuschuss (-)
	Ist-Einnahmen	zu übertragende Einnahmereste	Summe der Einnahmen (Spalte 2 + 3)	Ist-Ausgaben	zu übertragende Ausgabereste, Vorgriffe (-)	Summe der Ausgaben (Spalte 5 + 6)	
	EUR	EUR	EUR	EUR	EUR	EUR	EUR
1	2	3	4	5	6	7	8
11 01	19.569,78	—	19.569,78	80.113.737,40	310.921,44	80.424.658,84	-80.405.089,06
11 02	1.870.985,92	—	1.870.985,92	18.389.722,81	9.708.556,18	28.098.278,99	-26.227.293,07
11 03	1.968.379,16	—	1.968.379,16	61.020.799,24	3.167.828,01	64.188.627,25	-62.220.248,09
11 05	7.870.580,75	—	7.870.580,75	270.235.210,56	13.109.552,46	283.344.763,02	-275.474.182,27
11 06	13.207,98	—	13.207,98	26.452.408,58	409.946,75	26.862.355,33	-26.849.147,35
11 08	2.627.168,53	—	2.627.168,53	10.542.601,40	943.697,17	11.486.298,57	-8.859.130,04
11 09	3.379.546,71	—	3.379.546,71	20.611.767,44	964.794,97	21.576.562,41	-18.197.015,70
11 10	4.694.851,09	—	4.694.851,09	31.820.947,46	3.601.706,12	35.422.653,58	-30.727.802,49
11 13	5.763.935,66	—	5.763.935,66	46.714.660,55	2.750.781,57	49.465.442,12	-43.701.506,46
11 16	61.152.149,20	—	61.152.149,20	136.188.253,50	4.121.701,72	140.309.955,22	-79.157.806,02
11 17	236.236.633,51	—	236.236.633,51	393.664.827,15	6.136.925,30	399.801.752,45	-163.565.118,94
11 18	133.448.189,65	—	133.448.189,65	220.689.800,43	1.248.180,13	221.937.980,56	-88.489.790,91
11 19	14.760.271,05	—	14.760.271,05	26.814.315,18	714.176,68	27.528.491,86	-12.768.220,81
11 20	43.251.142,36	—	43.251.142,36	69.513.552,32	1.752.228,74	71.265.781,06	-28.014.638,70
11 21	32.205.970,89	—	32.205.970,89	38.000.423,11	208.236,07	38.208.659,18	-6.002.688,29
11 22	1.568.566,31	—	1.568.566,31	2.366.466,77	416.389,99	2.782.856,76	-1.214.290,45
Summe Epl. 11	550.831.148,55	—	550.831.148,55	1.453.139.493,90	49.565.623,30	1.502.705.117,20	-951.873.968,65

Zusammenstellung

Einnahmen			Ausgaben			Überschuss oder Zuschuss (-)	gegenüber dem Ergebnis in Sp. 15 bedeutet das Ergebnis in Sp. 8 eine Verbesserung oder Verschlech- terung (-)	Über- und außerplanmäßige Ausgaben, Vorgriffe
Haushaltsansatz	aus dem Vorjahr übertragene Einnahmereste	Gesamtsoll (Spalte 9 + 10)	Haushaltsansatz	aus dem Vorjahr übertragene Ausgabereste, Vorgriffe (-)	Gesamtsoll (Spalte 12 + 13)			
EUR	EUR	EUR	EUR	EUR	EUR	EUR	EUR	EUR
9	10	11	12	13	14	15	16	17
21.000	—	21.000,00	87.630.000	177.878,90	87.807.878,90	-87.786.878,90	7.381.789,84	26.936,48
—	—	—	14.409.000	10.340.845,67	24.749.845,67	-24.749.845,67	-1.477.447,40	176.678,53
787.000	—	787.000,00	61.224.000	832.793,10	62.056.793,10	-61.269.793,10	-950.454,99	—
5.613.000	—	5.613.000,00	272.911.000	13.797.295,45	286.708.295,45	-281.095.295,45	5.621.113,18	—
—	—	—	27.301.000	290.399,85	27.591.399,85	-27.591.399,85	742.252,50	—
2.351.000	—	2.351.000,00	11.528.000	873.036,11	12.401.036,11	-10.050.036,11	1.190.906,07	—
3.440.000	—	3.440.000,00	23.082.000	918.052,57	24.000.052,57	-20.560.052,57	2.363.036,87	—
5.628.000	—	5.628.000,00	35.564.000	2.590.997,86	38.154.997,86	-32.526.997,86	1.799.195,37	1.720,19
5.467.000	—	5.467.000,00	50.302.000	2.000.582,28	52.302.582,28	-46.835.582,28	3.134.075,82	148,00
62.256.000	—	62.256.000,00	142.430.000	4.022.277,05	146.452.277,05	-84.196.277,05	5.038.471,03	569.201,81
223.230.000	—	223.230.000,00	409.046.000	6.082.695,00	415.128.695,00	-191.898.695,00	28.333.576,06	901.807,63
129.137.000	—	129.137.000,00	222.803.000	1.995.802,14	224.798.802,14	-95.661.802,14	7.172.011,23	2.174.759,74
12.043.000	—	12.043.000,00	27.554.000	457.507,49	28.011.507,49	-15.968.507,49	3.200.286,68	177.381,68
37.135.000	—	37.135.000,00	68.689.000	1.570.992,49	70.259.992,49	-33.124.992,49	5.110.353,79	2.399.434,96
25.577.000	—	25.577.000,00	38.301.000	1.038.265,13	39.339.265,13	-13.762.265,13	7.759.576,84	158.680,82
1.000.000	—	1.000.000,00	2.739.000	85.960,16	2.824.960,16	-1.824.960,16	610.669,71	—
513.685.000	—	513.685.000,00	1.495.513.000	47.075.381,25	1.542.588.381,25	-1.028.903.381,25	77.029.412,60	6.586.749,84

Übersicht

Kapitel	Bezeichnung	Einnahmen					Gesamteinnahmen
		0	1	2	3	EUR	
		Einnahmen aus Steuern und steuerähnlichen Abgaben sowie EU-Eigenmittel	Verwaltungseinnahmen, Einnahmen aus Schuldendienst und dergleichen	Einnahmen aus Zuweisungen und Zuschüssen mit Ausnahme für Investitionen	Einnahmen aus Schuldenaufnahmen, aus Zuweisungen und Zuschüssen für Investitionen, besondere Finanzierungseinnahmen		
EUR	EUR	EUR	EUR	EUR			
1	2	3	4	5	6	7	
11 01	Ministerium	—	18.550,95	1.018,83	—	19.569,78	
11 02	Allgemeine Bewilligungen	—	73.985,92	1.797.000,00	—	1.870.985,92	
11 03	Zentrale IT-Verwaltung - Justiz - budgetiert	—	—	1.968.379,16	—	1.968.379,16	
11 05	Justizvollzugseinrichtungen - budgetiert	—	4.929.557,31	2.941.023,44	—	7.870.580,75	
11 06	Ambulanter Justizsozialdienst - budgetiert	—	13.207,98	—	—	13.207,98	
11 08	Finanzgericht - budgetiert	—	2.627.168,53	—	—	2.627.168,53	
11 09	Landesarbeitsgericht und Arbeitsgerichte - budgetiert	—	3.379.546,71	—	—	3.379.546,71	
11 10	Oberverwaltungsgericht und Verwaltungsgerichte - budgetiert	—	4.211.189,65	483.661,44	—	4.694.851,09	
11 13	Landessozialgericht Niedersachsen-Bremen und Sozialgerichte - budgetiert	—	5.186.224,04	577.711,62	—	5.763.935,66	
11 16	Ordentliche Gerichte - Oberlandesgerichtsbezirk Braunschweig - budgetiert	—	61.132.840,69	19.308,51	—	61.152.149,20	
11 17	Ordentliche Gerichte - Oberlandesgerichtsbezirk Celle - budgetiert	—	236.197.069,30	39.564,21	—	236.236.633,51	
11 18	Ordentliche Gerichte - Oberlandesgerichtsbezirk Oldenburg - budgetiert	—	133.448.189,65	—	—	133.448.189,65	
11 19	Staatsanwaltschaften - Generalstaatsanwaltschaft Braunschweig - budgetiert	—	14.760.271,05	—	—	14.760.271,05	
11 20	Staatsanwaltschaften - Generalstaatsanwaltschaft Celle - budgetiert	—	43.251.142,36	—	—	43.251.142,36	
11 21	Staatsanwaltschaften - Generalstaatsanwaltschaft Oldenburg - budgetiert	—	32.205.970,89	—	—	32.205.970,89	
11 22	Norddeutsche Hochschule für Rechtspflege - budgetiert	—	400,56	1.568.165,75	—	1.568.566,31	
	Rechnungsergebnis für den Einzelplan 11 (Anm.1)	—	541.435.315,59	9.395.832,96	—	550.831.148,55	
	Rechnungssoll für den Einzelplan 11 (Anm.2)	—	509.415.000,00	4.270.000,00	—	513.685.000,00	
	gegenüber dem Rechnungssoll mehr/weniger (-)	—	32.020.315,59	5.125.832,96	—	37.146.148,55	

Anmerk.1: Die Beträge sind die Ist-Einnahmen und Ist-Ausgaben einschl. der am Schluss des Haushaltsjahres verbliebenen Haushaltsreste, deren Höhe jeweils unter den Beträgen mit R bezeichnet ist.

Anmerk.2: Die Beträge sind die Haushaltssollbeträge einschließlich der aus dem Vorjahr übernommenen Haushaltsreste, deren Höhe jeweils unter den Beträgen mit R bezeichnet ist.

Übersicht

Ausgaben							Überschuss oder Zuschuss (-) (Spalte 7 - 14)
4	5	6	7	8	9	Gesamtausgaben	
Personalausgaben	Sächliche Verwal- tungsausgaben, militärische Beschaffungen usw. Ausgaben für den Schuldendienst	Ausgaben für Zuweisungen und Zuschüsse mit Ausnahme für Investitionen	Baumaßnahmen	Sonstige Ausgaben für Investitionen und Investitions- fördermaßnahmen	Besondere Finan- zierungsausgaben		
EUR	EUR	EUR	EUR	EUR	EUR	EUR	EUR
8	9	10	11	12	13	14	15
77.979.221,27	1.948.957,20	750,00	—	31.931,00	463.799,37	80.424.658,84	-80.405.089,06
	R 310.921,44					R 310.921,44	
1.681.111,13	5.396.360,20	7.220.639,52	11.992.563,48	1.807.604,66	—	28.098.278,99	-26.227.293,07
	R 1.501.778,56		R 8.039.897,27	R 166.880,35		R 9.708.556,18	
21.321.362,19	28.839.733,43	3.990.637,05	—	10.036.894,58	—	64.188.627,25	-62.220.248,09
	R 2.954.525,67			R 213.302,34		R 3.167.828,01	
184.393.687,03	57.224.679,37	8.356.046,83	7.791.481,60	6.247.882,13	19.330.986,06	283.344.763,02	-275.474.182,27
	R 10.099.060,79		R 3.010.491,67			R 13.109.552,46	
23.234.202,78	2.939.494,17	207.142,37	—	121.702,50	359.813,51	26.862.355,33	-26.849.147,35
	R 409.946,75					R 409.946,75	
6.908.537,71	4.372.760,39	203.457,28	—	1.543,19	—	11.486.298,57	-8.859.130,04
	R 943.697,17					R 943.697,17	
15.042.184,35	5.952.156,79	33.950,00	—	12.548,00	535.723,27	21.576.562,41	-18.197.015,70
	R 959.890,97			R 4.904,00		R 964.794,97	
27.929.087,85	6.572.238,08	—	—	47.634,00	873.693,65	35.422.653,58	-30.727.802,49
	R 3.601.706,12					R 3.601.706,12	
27.904.360,03	20.366.551,97	448,03	—	204.492,00	989.590,09	49.465.442,12	-43.701.506,46
	R 2.750.781,57					R 2.750.781,57	
69.271.034,40	64.112.177,90	383.886,72	—	1.166.228,82	5.376.627,38	140.309.955,22	-79.157.806,02
	R 4.121.701,72					R 4.121.701,72	
202.578.722,99	183.025.068,98	1.330.241,85	—	841.345,25	12.026.373,38	399.801.752,45	-163.565.118,94
	R 6.136.925,30					R 6.136.925,30	
113.665.408,98	101.551.413,92	925.019,09	—	436.925,95	5.359.212,62	221.937.980,56	-88.489.790,91
	R 1.248.180,13					R 1.248.180,13	
21.444.372,71	5.171.601,51	17.583,29	—	62.283,45	832.650,90	27.528.491,86	-12.768.220,81
	R 714.176,68					R 714.176,68	
54.234.740,31	14.755.602,42	534.568,73	—	84.380,16	1.656.489,44	71.265.781,06	-28.014.638,70
	R 1.752.228,74					R 1.752.228,74	
30.022.486,85	7.045.087,71	95.756,71	—	142.831,17	902.496,74	38.208.659,18	-6.002.688,29
	R 208.236,07					R 208.236,07	
1.946.517,22	676.426,77	—	—	7.887,48	152.025,29	2.782.856,76	-1.214.290,45
	R 416.389,99					R 416.389,99	
879.557.037,80	509.950.310,81	23.300.127,47	19.784.045,08	21.254.114,34	48.859.481,70	1.502.705.117,20	-951.873.968,65
	R 38.130.147,67		R 11.050.388,94	R 385.086,69		R 49.565.623,30	
910.458.000,00	520.673.300,07	26.851.000,00	16.503.992,06	18.881.089,12	49.221.000,00	1.542.588.381,25	-1.028.903.381,25
	R 31.794.300,07		R 14.003.992,06	R 1.277.089,12		R 47.075.381,25	
-30.900.962,20	-10.722.989,26	-3.550.872,53	3.280.053,02	2.373.025,22	-361.518,30	-39.883.264,05	

Haushaltsjahr 2022

Einzelplan 11 Justizministerium

Kapitel 1101 Ministerium

Titel	Fkt	Zweckbestimmung	Ist-Einnahmen Ist-Ausgaben	Zu übertragende Haushaltsreste, Vorgriffe (-)	Summe der Einnahmen/ Ausgaben (Spalte 4 + 5)	Haushaltsansatz
1	2	3	EUR	EUR	EUR	EUR
		*** Gem. § 17 Abs. 1 S. 2 LHO sind die Erläuterungen zu Kapitel 1101 verbindlich.				
		E I N N A H M E N				
111 01-1	011	Gebühren, sonstige Entgelte	17.435,72	—	17.435,72	18.000
119 01-2	011	Sonstige Verwaltungseinnahmen	1.115,23	—	1.115,23	3.000
119 02-0	011	Einnahmen aus Veröffentlichungen	—	—	—	—
124 01-6	011	Einnahmen aus Vermietung, Verpachtung und Nutzung	—	—	—	—
132 01-9	011	Einnahmen aus der Veräußerung beweglicher Sachen	—	—	—	—
281 10-3	011	Erstattung von Prozesskosten	1.018,83	—	1.018,83	—
		A U S G A B E N				
412 10-0	011	Entschädigung an Vorsitzende der Einigungsstellen gem. § 71 Abs. 7 Nds. PersVG und § 48 Abs. 3 Nds. Richtergesetz	178,50	—	178,50	1.000
421 01-0	011	Bezüge der Ministerpräsidentin, des Ministerpräsidenten, der Ministerinnen und Minister	180.631,90	—	180.631,90	204.000
421 02-9	011	Bezüge der Ministerpräsidentin, des Ministerpräsidenten, der Ministerinnen und Minister - Übergang	—	—	—	—
422 01-7	011	Bezüge und Nebenleistungen der Beamtinnen, Beamten, Richterinnen und Richter *** Gemäß § 17 Abs. 1 S. 2 LHO ist die Erläuterung verbindlich.	11.264.406,48	—	11.264.406,48	13.998.000

Aus dem Vorjahr übertragene Haushaltsreste, Vorgriffe (-)	Gesamtoll (Spalte 7 + 8)	Gegenüber dem Gesamtoll beträgt die Summe der Einnahmen/Ausgaben mehr/weniger (-) (Spalte 6 - 9)	Über- und außerplanmäßige Ausgaben, Vorgriffe	Begründung der Abweichungen gegenüber dem Gesamtoll
EUR	EUR	EUR	EUR	
8	9	10	11	12
—	18.000,00	-564,28	—	<p>Kapitel 1101: Die verbindliche Erläuterung lautet:</p> <p>Im Justizministerium und im Kapitel 11 02 - Allgemeine Bewilligungen - wird kapitelübergreifend die Flexibilisierung der Haushaltsführung mit dezentraler Ressourcenverantwortung mit folgenden Maßgaben durchgeführt:</p> <p>Erfasst sind bei den Einnahmen Titel 132 01 und bei den Ausgaben die Hauptgruppe 5 – ohne Titel 529 10, 529 11, 541 10, 546 09, 547 10 (nur in Kapitel 11 02), 526 75, 527 75, 547 74, 547 75 und 547 76 – und die Hauptgruppe 8. Die Ansätze sind jeweils innerhalb der Hauptgruppe 5 – ohne Titel 529 10, 529 11, 541 10, 546 09, 547 10 (nur Kapitel 11 02), 526 75, 527 75, 547 74, 547 75 und 547 76 – sowie Hauptgruppe 8 gegenseitig deckungsfähig.</p> <p>Darüber hinaus sind die Ansätze der Hauptgruppe 5 – ohne Titel 529 10, 529 11, 541 10, 546 09, 547 10 (nur Kapitel 11 02), 526 75, 527 75, 547 74, 547 75 und 547 76 – einseitig deckungsfähig zugunsten der Hauptgruppe 8.</p> <p>Die Ausgabeansätze der Hauptgruppe 5 – ohne Titel 529 10, 529 11, 541 10, 546 09, 547 10 (nur Kapitel 11 02), 526 75, 527 75, 547 74, 547 75 und 547 76 - und der Hauptgruppe 8 dürfen überschritten werden bis zur Höhe der Mehreinnahmen bei dem o.a. Einnahmetitel.</p> <p>Bei den in die Flexibilisierung einbezogenen Titeln dürfen Ausgabereste bis zur Höhe von 80 v. H. gebildet, übertragen und mit Einwilligung des MF ohne Anrechnung auf die Ausgabeansätze des Folgejahres in Anspruch genommen werden.</p> <p>422 01: Die verbindliche Erläuterung lautet: Die erste Vorzimmerkraft der Ministerin/des Ministers und der Staatssekretärin/des Staatssekretärs werden/sind für die Dauer der Vorzimmertätigkeit übertariflich in Entgeltgruppe 9b TV-L eingruppiert. Die Vorzimmerkraft erhält eine außertarifliche Zulage in Höhe von 130 Euro (Stand: 1.1.2020); dieser Betrag wird bei linearen Tarifierhöhungen angepasst und verdoppelt sich nach zweijähriger Vorzimmertätigkeit. Nach sechsjähriger Vorzimmertätigkeit wird die Vorzimmerkraft unter Wegfall der vorgenannten Zulage für die weitere Dauer der Vorzimmertätigkeit übertariflich in Entgeltgruppe 10 TV-L eingruppiert. Die zweite Vorzimmerkraft der Ministerin/des Ministers und der Staatssekretärin/des Staatssekretärs werden/sind für die Dauer der Vorzimmertätigkeit übertariflich in Entgeltgruppe 6 TV-L eingruppiert. Die Vorzimmerkraft erhält eine außertarifliche Zulage in Höhe des Unterschiedsbetrages zwischen den Entgelten nach Entgeltgruppe 6 und Entgeltgruppe 8 TV-L (erfahrungsstufengleich). Die Vorzimmerkräfte der Abteilungsleitungen und der der Staatssekretärin/dem Staatssekretär unmittelbar unterstellten Referatsgruppenleitungen (soweit diese eine Besoldung nach Besoldungsgruppe B 3 erhalten) sowie der Präsidentin/des Präsidenten des Landesjustizprüfungsamtes werden/sind für die Dauer der Vorzimmertätigkeit übertariflich in Entgeltgruppe 6 TV-L eingruppiert. Nach zweijähriger Vorzimmertätigkeit erhalten sie eine außertarifliche Zulage in Höhe von 50 Euro (Stand: 1.1.2020); dieser Betrag wird bei linearen Tarifierhöhungen angepasst. Für Vorzimmerkräfte, die aus nicht von ihnen zu vertretenden Gründen aus dem Vorzimmer ausscheiden, gilt Folgendes: Die außertariflichen Zulagen werden nach dem Ausscheiden aus dem Vorzimmerdienst abgebaut. Nach sechsjähriger Vorzimmertätigkeit bleiben die übertariflichen Eingruppierungen nach Entgeltgruppe 6 TV-L auch nach dem Ausscheiden aus dem Vorzimmerdienst erhalten; die übertarifliche Ein-</p>
—	3.000,00	-1.884,77	—	
—	—	—	—	
—	—	—	—	
—	—	1.018,83	—	
—	1.000,00	-821,50	—	
—	204.000,00	-23.368,10	—	
—	—	—	—	
—	13.998.000,00	-2.733.593,52	—	

Haushaltsjahr 2022

Einzelplan 11 Justizministerium

Kapitel 1101 Ministerium

Titel	Fkt	Zweckbestimmung	Ist-Einnahmen Ist-Ausgaben	Zu übertragende Haushaltsreste, Vorgriffe (-)	Summe der Einnahmen/ Ausgaben (Spalte 4 + 5)	Haushaltsansatz
1	2	3	EUR	EUR	EUR	EUR
noch 422 01-7						
422 04-1	051	Anwärterbezüge	32.797.938,84	—	32.797.938,84	37.395.000
422 06-8	011	Mehrarbeitsvergütungen für Beamtinnen und Beamte	4.077,50	—	4.077,50	20.000
422 17-3	011	Bezüge für Nebenleistungen für zugewiesene Beamtinnen und Beamte	—	—	—	—
422 19-0	011	Altersteilzeitzuschläge	—	—	—	—
427 01-9	011	Beschäftigungsentgelte für Vertretungs- und Aushilfskräfte	—	—	—	—
427 39-6	011	Beschäftigungsentgelte für Ersatzkräfte für Landesbedienstete im Mutterschutz	—	—	—	—
428 01-5	011	Entgelte der Arbeitnehmerinnen und Arbeitnehmer	2.248.251,82	—	2.248.251,82	—
428 06-6	011	Mehrarbeits- und Überstundenentgelte sowie Zeitzuschläge für Überstunden	—	—	—	1.000
441 01-1	841	Beihilfen für Beamtinnen, Beamte, Richterinnen und Richter	30.361.314,57	—	30.361.314,57	32.200.000
441 05-4	841	Beihilfen für Arbeitnehmerinnen und Arbeitnehmer	17.277,87	—	17.277,87	16.000
443 01-4	841	Fürsorgeleistungen	518.300,13	—	518.300,13	507.000
443 10-3	011	Aufwendungen für Leistungen nach dem Arbeitssicherheitsgesetz	491.207,31	—	491.207,31	858.000
443 11-1	841	Kostenerstattungen an Landesbedienstete für Rechtsschutz in Strafsachen	—	—	—	—
453 01-0	011	Trennungsgeld oder -entschädigung, Umzugskostenvergütungen	95.636,35	—	95.636,35	80.000
511 01-0	011	Geschäftsbedarf und Kommunikation sowie Geräte, Ausstattungs- und Ausrüstungsgegenstände, sonstige Gebrauchsgegenstände	234.458,79	310.921,44	545.380,23	409.000
514 01-9	011	Haltung von Dienstfahrzeugen und dgl.	26.292,48	—	26.292,48	16.000
517 01-8	011	Bewirtschaftung der Grundstücke, Gebäude und Räume	433.010,49	—	433.010,49	471.000
518 01-4	011	Mieten und Pachten für Grundstücke, Gebäude und Räume	667.838,21	—	667.838,21	571.000
518 02-2	011	Mieten und Pachten für Maschinen, Geräte und Fahrzeuge	83,56	—	83,56	36.000
519 01-0	011	Kleinere Unterhaltungsarbeiten an Grundstücken, Gebäuden und Räumen	8.331,04	—	8.331,04	10.000

Aus dem Vorjahr übertragene Haushaltsreste, Vorgriffe (-)	Gesamtsoll (Spalte 7 + 8)	Gegenüber dem Gesamtsoll beträgt die Summe der Einnahmen/Ausgaben mehr/weniger (-) (Spalte 6 - 9)	Über- und außerplanmäßige Ausgaben, Vorgriffe	Begründung der Abweichungen gegenüber dem Gesamtsoll
EUR	EUR	EUR	EUR	
8	9	10	11	12
				<p>gruppierung nach Entgeltgruppe 10 TV-L wandelt sich in eine übertarifliche Eingruppierung nach Entgeltgruppe 9a TV-L unter Gewährung einer außertariflichen Zulage, die ebenfalls abgebaut wird.</p> <p>Ein ehemaliger ständiger persönlicher Fahrer erhält außertariflich eine aufzehrbare Besitzstandszulage in Höhe des Unterschiedsbetrages zwischen seinem bis zum 29.2.2020 als ständiger persönlicher Fahrer gezahlten Pauschalloon nebst gezahlter Lohnzulagen und Lohnzuschläge und des ihm tariflich gewährten Entgelts einschließlich aller Zulagen und Zuschläge. Die Besitzstandszulage verringert sich um jeweils die Hälfte des Betrages, um den sich die Bezüge aufgrund einer allgemeinen linearen Erhöhung verbessern. Sie verringern sich ferner um jede sonstige Erhöhung der Bezüge.</p> <p>Die verbindliche Erläuterung ist in der Anlage IV ausgebracht. Umgesetzt von 1105-422 10: 45.865,00 EUR Umgesetzt von 1119-422 10: 18.659,00 EUR Umgesetzt von 1120-422 10: 46.649,00 EUR Umgesetzt von 1121-422 10: 27.989,00 EUR</p>
—	37.395.000,00	-4.597.061,16	—	
—	20.000,00	-15.922,50	—	
—	—	—	—	
—	—	—	—	
—	—	—	—	
—	—	—	—	
—	—	2.248.251,82	—	
—	1.000,00	-1.000,00	—	
—	32.200.000,00	-1.838.685,43	—	
—	16.000,00	1.277,87	—	
—	507.000,00	11.300,13	11.300,13	443 01:
—	858.000,00	-366.792,69	—	Vgl. Begründung in Anlage I.
—	—	—	—	
—	80.000,00	15.636,35	15.636,35	453 01:
—	—	—	—	Vgl. Begründung in Anlage I.
177.878,90	586.878,90	-41.498,67	—	
—	16.000,00	10.292,48	—	
—	471.000,00	-37.989,51	—	
—	571.000,00	96.838,21	—	
—	36.000,00	-35.916,44	—	
—	10.000,00	-1.668,96	—	

Haushaltsjahr 2022

Einzelplan 11 Justizministerium

Kapitel 1101 Ministerium

Titel	Fkt	Zweckbestimmung	Ist-Einnahmen Ist-Ausgaben	Zu übertragende Haushaltsreste, Vorgriffe (-)	Summe der Einnahmen/ Ausgaben (Spalte 4 + 5)	Haushaltsansatz
1	2	3	EUR	EUR	EUR	EUR
519 10-0	011	Pflege und Unterhaltung der Vor- und Ziergärten sowie der Grünanlagen	4.286,70	—	4.286,70	2.000
526 01-7	011	Ausgaben für Sachverständige	29,12	—	29,12	5.000
526 02-5	011	Gerichtskosten und ähnliche Ausgaben	29.784,95	—	29.784,95	11.000
527 01-3	011	Reisekostenvergütungen für Dienstreisen	130.241,27	—	130.241,27	190.000
527 02-1	011	Reisekostenvergütungen für Reisen in Personalvertretungsangelegenheiten und in Angelegenheiten schwerbehinderter Menschen	9.135,06	—	9.135,06	38.000
529 10-5	011	Zur Verfügung der Ministerin oder des Ministers	2.980,81	—	2.980,81	5.000
529 11-3	011	Zur Verfügung des Justizministeriums für justizielle Zusammenarbeit mit anderen Landesjustizverwaltungen	1.848,92	—	1.848,92	4.000
531 10-0	011	Veröffentlichungen <i>*** Abweichend von § 61 Abs. 1 und § 63 Abs. 4 LHO dürfen Veröffentlichungen unentgeltlich abgegeben werden.</i>	39.064,09	—	39.064,09	52.000
531 11-8	011	Sonstige Ausgaben der Öffentlichkeitsarbeit	20.192,49	—	20.192,49	26.000
541 10-5	011	Ausgaben für repräsentative Veranstaltungen und dergleichen <i>Übertragbar. *** Gemäß § 35 Abs. 2 LHO dürfen Ausgaben im Rahmen des Verwendungszwecks auch geleistet werden, wenn an anderer Stelle des Landeshaushalts Mittel für denselben Zweck veranschlagt sind.</i>	24.661,93	—	24.661,93	35.000
546 01-8	011	Sonstige Ausgaben	5.224,65	—	5.224,65	—
546 03-4	011	Umzug und Verlegung von Dienststellen	571,20	—	571,20	2.000
546 09-3	011	Umsatzsteuer	—	—	—	—
547 10-3	011	Dienstleistungen Außenstehender	—	—	—	1.000
686 10-3	011	Mitgliedsbeiträge an Vereine, Verbände und Gesellschaften	600,00	—	600,00	1.000
698 10-1	011	Schadensersatzleistungen und Unfallentschädigungen <i>*** Leistungen aus Gründen der Billigkeit sind zulässig.</i>	150,00	—	150,00	1.000
812 10-9	011	Erwerb von Geräten, Ausstattungs- und Ausrüstungsgegenständen	31.931,00	—	31.931,00	—
972 13-0	881	Ressortspezifische Zuschussminderung HPE 2021	—	—	—	—
972 20-3	881	Ressortspezifische Zuschussminderung	—	—	—	—
972 21-1	881	Globale Minderausgabe zum Ausgleich der Folgewirkungen aus den parlamentarischen Beschlüssen zum HPE 2020	—	—	—	—
981 11-3	891	Abführung an 13 21 - 381 11	463.799,37	—	463.799,37	464.000

Aus dem Vorjahr übertragene Haushaltsreste, Vorgriffe (-)	Gesamtsoll (Spalte 7 + 8)	Gegenüber dem Gesamtsoll beträgt die Summe der Einnahmen/Ausgaben mehr/weniger (-) (Spalte 6 - 9)	Über- und außerplanmäßige Ausgaben, Vorgriffe	Begründung der Abweichungen gegenüber dem Gesamtsoll
EUR	EUR	EUR	EUR	
8	9	10	11	12
—	2.000,00	2.286,70	—	
—	5.000,00	-4.970,88	—	
—	11.000,00	18.784,95	—	
—	190.000,00	-59.758,73	—	
—	38.000,00	-28.864,94	—	
—	5.000,00	-2.019,19	—	
—	4.000,00	-2.151,08	—	
—	52.000,00	-12.935,91	—	
—	26.000,00	-5.807,51	—	
—	35.000,00	-10.338,07	—	
—	—	5.224,65	—	
—	2.000,00	-1.428,80	—	
—	—	—	—	
—	1.000,00	-1.000,00	—	
—	1.000,00	-400,00	—	
—	1.000,00	-850,00	—	
—	—	31.931,00	—	
—	—	—	—	
—	—	—	—	
—	—	—	—	
—	464.000,00	-200,63	—	

Haushaltsjahr 2022
 Einzelplan 11 Justizministerium
 Kapitel 1101 Ministerium

Titel	Fkt	Zweckbestimmung	Ist-Einnahmen Ist-Ausgaben	Zu übertragende Haushaltsreste, Vorgriffe (-)	Summe der Einnahmen/ Ausgaben (Spalte 4 + 5)	Haushaltsansatz
1	2	3	EUR	EUR	EUR	EUR
		Abschluss Kapitel 1101				
		1 Verwaltungseinnahmen, Einnahmen aus Schul- dendienst und dergleichen	18.550,95	—	18.550,95	21.000
		2 Einnahmen aus Zuweisungen und Zuschüssen mit Ausnahme für Investitionen	1.018,83	—	1.018,83	—
		Summe der Einnahmen	19.569,78	—	19.569,78	21.000
		4 Personalausgaben	77.979.221,27	—	77.979.221,27	85.280.000
		5 Sächliche Verwaltungsausgaben, militärische Beschaffungen usw. Ausgaben für den Schul- dienst	1.638.035,76	310.921,44	1.948.957,20	1.884.000
		6 Ausgaben für Zuweisungen und Zuschüsse mit Ausnahme für Investitionen	750,00	—	750,00	2.000
		8 Sonstige Ausgaben für Investitionen und Inves- titionsfördermaßnahmen	31.931,00	—	31.931,00	—
		9 Besondere Finanzierungsausgaben	463.799,37	—	463.799,37	464.000
		Summe der Ausgaben	80.113.737,40	310.921,44	80.424.658,84	87.630.000
		Zuschuss	80.094.167,62	310.921,44	80.405.089,06	87.609.000

Aus dem Vorjahr übertragene Haushaltsreste, Vorgriffe (-)	Gesamtsoll (Spalte 7 + 8)	Gegenüber dem Gesamtsoll beträgt die Summe der Einnahmen/Ausgaben mehr/weniger (-) (Spalte 6 - 9)	Über- und außerplanmäßige Ausgaben, Vorgriffe	Begründung der Abweichungen gegenüber dem Gesamtsoll
EUR	EUR	EUR	EUR	
8	9	10	11	12
—	21.000,00	-2.449,05	—	
—	—	1.018,83	—	
—	21.000,00	-1.430,22	—	
—	85.280.000,00	-7.300.778,73	26.936,48	
177.878,90	2.061.878,90	-112.921,70	—	
—	2.000,00	-1.250,00	—	
—	—	31.931,00	—	
—	464.000,00	-200,63	—	
177.878,90	87.807.878,90	-7.383.220,06	26.936,48	
177.878,90	87.786.878,90	-7.381.789,84		

Haushaltsjahr 2022

Einzelplan 11 Justizministerium

Kapitel 1102 Allgemeine Bewilligungen

Titel	Fkt	Zweckbestimmung	Ist-Einnahmen Ist-Ausgaben	Zu übertragende Haushaltsreste, Vorgriffe (-)	Summe der Einnahmen/ Ausgaben (Spalte 4 + 5)	Haushaltsansatz
1	2	3	EUR	EUR	EUR	EUR
		*** Gem. § 17 Abs. 1 S. 2 LHO sind die Erläuterungen zu Kapitel 1102 verbindlich.				
		E I N N A H M E N				
119 01-6	011	Sonstige Verwaltungseinnahmen	73.985,92	—	73.985,92	—
282 10-3	051	Sonstige Zuschüsse für Veranstaltungen <i>Vgl. K-Vermerk zu 547 10.</i>	—	—	—	—
		Titelgruppe(n)				
TGr. 74/75		Einnahmen des Landespräventionsrates <i>Vgl. K-Vermerk zu Ausgabeteilgruppe 74/75/76.</i>	(1.797.000,00)	(—)	(1.797.000,00)	(—)
231 74-6	011	Zuweisungen vom Bund	1.797.000,00	—	1.797.000,00	—
272 74-4	011	Zuschüsse von der EU	—	—	—	—
282 74-0	011	Sonstige Zuschüsse für EU-Programme	—	—	—	—
282 75-8	011	Sonstige Zuschüsse aus dem Inland	—	—	—	—
		A U S G A B E N				
427 10-1	011	Entschädigungen für nebenamtliche Kräfte der Ausbildung, Fortbildung und Prüfung	1.340.931,85	—	1.340.931,85	1.621.000
511 01-3	051	Geschäftsbedarf und Kommunikation sowie Geräte, Ausstattungs- und Ausrüstungsgegenstände, sonstige Gebrauchsgegenstände	1.190.796,95	1.273.721,36	2.464.518,31	1.530.000
518 02-6	051	Mieten und Pachten für Maschinen, Geräte und Fahrzeuge	—	—	—	—
525 01-4	051	Aus- und Fortbildung der Bediensteten	610.263,93	—	610.263,93	584.000
529 10-9	051	Zur Verfügung des Justizministeriums für internationale justizielle Zusammenarbeit	910,00	—	910,00	2.000
546 09-7	051	Umsatzsteuer	—	—	—	—
547 10-7	051	Nicht aufteilbare sächliche Verwaltungsausgaben für Veranstaltungen <i>Übertragbar.</i> <i>Die Ausgabe darf überschritten werden bis zur Höhe der Ist-Einnahmen bei 282 10.</i> <i>*** Erstattungen Dritter zu den Veranstaltungen werden abweichend von § 35 Abs. 1 LHO durch Absetzen von der Ausgabe vereinnahmt.</i> <i>Gemäß § 35 Abs. 2 LHO dürfen Ausgaben im Rahmen des Verwendungszwecks auch geleistet werden, wenn an anderer Stelle des Landeshaushalts Mittel für denselben Zweck veranschlagt sind.</i>	23.396,50	—	23.396,50	30.000
547 11-5	051	Nicht aufteilbare sächliche Verwaltungsausgaben für Maßnahmen der Personal- und Organisationsentwicklung <i>*** Abweichend von § 35 Abs. 1 LHO dürfen Einnahmen von den Ausgaben abgesetzt werden.</i>	83.307,06	—	83.307,06	287.000
547 13-1	051	Nicht aufteilbare sächliche Verwaltungsausgaben für die Einführung und Umsetzung von LoHN	3.914,11	—	3.914,11	5.000
631 11-6	051	Erstattung von Entschädigungen in Verfahren vor dem EGMR	6.500,00	—	6.500,00	10.000
632 10-4	051	Anteil an den Kosten der Deutschen Richterakademie in Trier und Wustrau	210.082,55	—	210.082,55	251.000
632 11-2	051	Anteil an den Kosten eines gemeinsamen Prüfungsamts in Berlin	1.080,28	—	1.080,28	2.000

Aus dem Vorjahr übertragene Haushaltsreste, Vorgriffe (-)	Gesamtoll (Spalte 7 + 8)	Gegenüber dem Gesamtoll beträgt die Summe der Einnahmen/Ausgaben mehr/weniger (-) (Spalte 6 - 9)	Über- und außerplanmäßige Ausgaben, Vorgriffe	Begründung der Abweichungen gegenüber dem Gesamtoll
EUR	EUR	EUR	EUR	
8	9	10	11	12
				Kapitel 1102: Die verbindliche Erläuterung lautet: Im Justizministerium und im Kapitel 11 02 - Allgemeine Bewilligungen - wird kapitelübergreifend die Flexibilisierung der Haushaltsführung mit dezentraler Ressourcenverantwortung mit folgenden Maßgaben durchgeführt:
—	—	73.985,92	—	Erfasst sind bei den Einnahmen Titel 132 01 und bei den Ausgaben die Hauptgruppe 5 – ohne Titel 529 10, 529 11, 541 10, 546 09, 547 10 (nur in Kapitel 11 02), 526 75, 527 75, 547 74, 547 75 und 547 76 – und die Hauptgruppe 8. Die Ansätze sind jeweils innerhalb der Hauptgruppe 5 – ohne Titel 529 10, 529 11, 541 10, 546 09, 547 10 (nur Kapitel 11 02), 526 75, 527 75, 547 74, 547 75 und 547 76 – sowie Hauptgruppe 8 gegenseitig deckungsfähig.
—	—	—	—	Darüber hinaus sind die Ansätze der Hauptgruppe 5 – ohne Titel 529 10, 529 11, 541 10, 546 09, 547 10 (nur Kapitel 11 02), 526 75, 527 75, 547 74, 547 75 und 547 76 – einseitig deckungsfähig zugunsten der Hauptgruppe 8.
(—)	(—)	(1.797.000,00)	(—)	Die Ausgabeansätze der Hauptgruppe 5 – ohne Titel 529 10, 529 11, 541 10, 546 09, 547 10 (nur Kapitel 11 02), 526 75, 547 74, 547 75 und 547 76 dürfen überschritten werden bis zur Höhe der Mehreinnahmen bei dem o.a. Einnahmetitel.
—	—	1.797.000,00	—	
—	—	—	—	
—	—	—	—	
—	—	—	—	
—	1.621.000,00	-280.068,15	—	
1.085.681,75	2.615.681,75	-151.163,44	—	Bei den in die Flexibilisierung einbezogenen Titeln dürfen Ausgabereste bis zur Höhe von 80 v. H. gebildet, übertragen und mit Einwilligung des MF ohne Anrechnung auf die Ausgabeansätze des Folgejahres in Anspruch genommen werden.
—	—	—	—	
—	584.000,00	26.263,93	—	
—	2.000,00	-1.090,00	—	
—	—	—	—	
—	30.000,00	-6.603,50	—	
—	—	—	—	
—	287.000,00	-203.692,94	—	
—	5.000,00	-1.085,89	—	
—	10.000,00	-3.500,00	—	
—	251.000,00	-40.917,45	—	
—	2.000,00	-919,72	—	

Haushaltsjahr 2022

Einzelplan 11 Justizministerium

Kapitel 1102 Allgemeine Bewilligungen

Titel	Fkt	Zweckbestimmung	Ist-Einnahmen Ist-Ausgaben	Zu übertragende Haushaltsreste, Vorgriffe (-)	Summe der Einnahmen/ Ausgaben (Spalte 4 + 5)	Haushaltsansatz
1	2	3	EUR	EUR	EUR	EUR
632 13-9	051	Anteil an den Verwaltungskosten der Zentr. Erfassungsstelle der Landesjustizverwaltungen zur Aufklärung von NS-Verbrechen	293.678,53	—	293.678,53	117.000
632 15-5	051	Erstattung der Kosten für die Durchführung der elektronischen Aufenthaltsüberwachung	385.999,37	—	385.999,37	437.000
684 10-4	059	Zuschüsse zur Durchführung der psychosozialen Prozessbegleitung	102.262,08	—	102.262,08	300.000
684 11-2	059	Zuschüsse für Betreuungsvereine nach dem Bürgerlichen Gesetzbuch	1.908.878,12	—	1.908.878,12	2.000.000
686 10-7	059	Anteil an den Kosten der Kriminologischen Zentralstelle e. V.	72.645,62	—	72.645,62	90.000
686 11-5	059	Zuwendungen für den Täter-Opfer-Ausgleich in Strafverfahren gegen erwachsene Täter	546.105,24	—	546.105,24	550.000
686 12-3	059	Zuwendungen für die Fortbildung von Schiedspersonen	4.000,00	—	4.000,00	4.000
686 16-6	051	Zuwendungen für die freie Straffälligenhilfe	2.625.443,03	—	2.625.443,03	2.700.000
686 18-2	051	Zuwendung an die "Stiftung Opferhilfe Niedersachsen"	64.000,00	—	64.000,00	90.000
686 19-0	051	Zuwendungen für die Unterstützung des Schöffenamts	1.987,54	—	1.987,54	10.000
698 10-5	051	Entschädigungen im Rahmen des Rechtsschutzes bei überlanger Verfahrensdauer	108.150,79	—	108.150,79	190.000
711 01-2	051	Kleine Neu-, Um- und Erweiterungsbauten *** Gem. § 17 Abs. 1 S. 2 LHO ist Abs. 1 der Erläuterung verbindlich. Gemäß § 35 Abs. 2 LHO dürfen Ausgaben im Rahmen des Verwendungszwecks auch geleistet werden, wenn an anderer Stelle des Landeshaushalts Mittel für denselben Zweck veranschlagt sind.	3.952.666,21	8.039.897,27	11.992.563,48	—
812 10-2	051	Ausstattung der Gerichte und Staatsanwaltschaften mit technischen Sicherheitseinrichtungen und zur Umsetzung der Inklusion	1.640.724,31	166.880,35	1.807.604,66	1.550.000
		Titelgruppe(n)				
TGr. 74 bis 76		Kosten des Landespräventionsrates Übertragbar. <i>Die Ausgaben der Titelgruppe dürfen überschritten werden bis zur Höhe der Ist-Einnahmen bei Einnahmetitelgruppe 74/75.</i> *** Gemäß § 35 Abs. 2 LHO dürfen Ausgaben der Titelgruppe im Rahmen des Verwendungszwecks auch geleistet werden, wenn an anderer Stelle des Landeshaushalts Mittel für denselben Zweck veranschlagt sind. *** Erstattungen Dritter zu den Veranstaltungen des Landespräventionsrates werden abweichend von § 35 Abs. 1 LHO durch Absetzen von der Ausgaben vereinnahmt.	(3.211.998,74)	(228.057,20)	(3.440.055,94)	(2.049.000)
429 74-0	011	Nicht aufteilbare Personalausgaben	340.179,28	—	340.179,28	—
526 75-4	011	Ausgaben für Sachverständige	—	—	—	—
527 75-0	011	Reisekostenvergütungen	6.462,21	—	6.462,21	9.000
547 74-3	011	Nicht aufteilbare sächliche Verwaltungsausgaben für EU-Programme	—	49.730,03	49.730,03	—
547 75-1	011	Nicht aufteilbare sächliche Verwaltungsausgaben	585.938,65	90.000,00	675.938,65	474.000
547 76-0	011	Nicht aufteilbare sächliche Verwaltungsausgaben für vom Bund geförderte Projekte	1.389.592,23	88.327,17	1.477.919,40	—

Aus dem Vorjahr übertragene Haushaltsreste, Vorgriffe (-)	Gesamtsoll (Spalte 7 + 8)	Gegenüber dem Gesamtsoll beträgt die Summe der Einnahmen/Ausgaben mehr/weniger (-) (Spalte 6 - 9)	Über- und außerplanmäßige Ausgaben, Vorgriffe	Begründung der Abweichungen gegenüber dem Gesamtsoll
EUR	EUR	EUR	EUR	
8	9	10	11	12
—	117.000,00	176.678,53	176.678,53	632 13: Vgl. Begründung in Anlage I.
—	437.000,00	-51.000,63	—	
—	300.000,00	-197.737,92	—	
—	2.000.000,00	-91.121,88	—	
—	90.000,00	-17.354,38	—	
—	550.000,00	-3.894,76	—	
—	4.000,00	—	—	
—	2.700.000,00	-74.556,97	—	
—	90.000,00	-26.000,00	—	
—	10.000,00	-8.012,46	—	
—	190.000,00	-81.849,21	—	
8.712.510,46	8.712.510,46	3.280.053,02	—	711 01: Die verbindliche Erläuterung lautet: Für die Ertüchtigung der Inhouse-Verkabelungen der Justizliegenschaften als Voraussetzung für die Realisierung des elektronischen Rechtsverkehrs und für weitere KNUE-Maßnahmen können Haushaltsmittel aus den jeweiligen Bereichsbudgets der gem. § 17 a LHO budgetierten Kapitel des Einzelplans 11 unterjährig umgesetzt werden.
299.324,75	1.849.324,75	-41.720,09	—	Umgesetzt von 1109-511 10: 20.000,00 EUR Umgesetzt von 1110-511 10: 226.500,00 EUR Umgesetzt von 1113-511 10: 226.500,00 EUR Umgesetzt von 1116-511 10: 280.000,00 EUR Umgesetzt von 1117-511 10: 1.427.350,00 EUR Umgesetzt von 1118-511 10: 864.200,00 EUR Umgesetzt von 1120-511 10: 205.000,00 EUR Umgesetzt von 1121-511 10: 398.000,00 EUR Umgesetzt von 1122-511 10: 102.000,00 EUR
(243.328,71)	(2.292.328,71)	(1.147.727,23)	(—)	
—	—	340.179,28	—	
—	—	—	—	
—	9.000,00	-2.537,79	—	
49.730,03	49.730,03	—	—	
172.500,00	646.500,00	29.438,65	—	
21.098,68	21.098,68	1.456.820,72	—	

Haushaltsjahr 2022

Einzelplan 11 Justizministerium

Kapitel 1102 Allgemeine Bewilligungen

Titel	Fkt	Zweckbestimmung	Ist-Einnahmen Ist-Ausgaben	Zu übertragende Haushaltsreste, Vorgriffe (-)	Summe der Einnahmen/ Ausgaben (Spalte 4 + 5)	Haushaltsansatz
1	2	3	EUR	EUR	EUR	EUR
684 75-9	011	Zuschüsse zur Förderung von Maßnahmen und Projekten der Präventionsarbeit	123.995,84	—	123.995,84	430.000
685 74-7	011	Zuschüsse zur Förderung von Maßnahmen und Projekten zur Prävention des sexuellen Missbrauchs an Kindern und Jugendlichen	146.948,53	—	146.948,53	150.000
685 75-5	011	Zuschüsse für Maßnahmen und Projekte zur Prävention von Kinder- und Zwangsehen sowie zum Schutz betroffener Mädchen und Jungen	—	—	—	200.000
686 74-3	011	Zuschüsse für Maßnahmen und Projekte des Landesprogramms für Demokratie und Menschenrechte	370.541,41	—	370.541,41	500.000
686 75-1	011	Zuschüsse zur Förderung der mobilen Opferberatung für Opfer rechter Gewalt	186.000,00	—	186.000,00	186.000
686 76-0	011	Zuschüsse für Maßnahmen und Projekte zur Prävention des Antisemitismus	62.340,59	—	62.340,59	100.000
Abschluss Kapitel 1102						
		1 Verwaltungseinnahmen, Einnahmen aus Schuldendienst und dergleichen	73.985,92	—	73.985,92	—
		2 Einnahmen aus Zuweisungen und Zuschüssen mit Ausnahme für Investitionen	1.797.000,00	—	1.797.000,00	—
		Summe der Einnahmen	1.870.985,92	—	1.870.985,92	—
		4 Personalausgaben	1.681.111,13	—	1.681.111,13	1.621.000
		5 Sächliche Verwaltungsausgaben, militärische Beschaffungen usw. Ausgaben für den Schuldendienst	3.894.581,64	1.501.778,56	5.396.360,20	2.921.000
		6 Ausgaben für Zuweisungen und Zuschüsse mit Ausnahme für Investitionen	7.220.639,52	—	7.220.639,52	8.317.000
		7 Baumaßnahmen	3.952.666,21	8.039.897,27	11.992.563,48	—
		8 Sonstige Ausgaben für Investitionen und Investitionsfördermaßnahmen	1.640.724,31	166.880,35	1.807.604,66	1.550.000
		Summe der Ausgaben	18.389.722,81	9.708.556,18	28.098.278,99	14.409.000
		Zuschuss	16.518.736,89	9.708.556,18	26.227.293,07	14.409.000

Aus dem Vorjahr übertragene Haushaltsreste, Vorgriffe (-)	Gesamtsoll (Spalte 7 + 8)	Gegenüber dem Gesamtsoll beträgt die Summe der Einnahmen/Ausgaben mehr/weniger (-) (Spalte 6 - 9)	Über- und außerplanmäßige Ausgaben, Vorgriffe	Begründung der Abweichungen gegenüber dem Gesamtsoll
EUR	EUR	EUR	EUR	
8	9	10	11	12
—	430.000,00	-306.004,16	—	
—	150.000,00	-3.051,47	—	
—	200.000,00	-200.000,00	—	
—	500.000,00	-129.458,59	—	
—	186.000,00	—	—	
—	100.000,00	-37.659,41	—	
—	—	73.985,92	—	
—	—	1.797.000,00	—	
—	—	1.870.985,92	—	
—	1.621.000,00	60.111,13	—	
1.329.010,46	4.250.010,46	1.146.349,74	—	
—	8.317.000,00	-1.096.360,48	176.678,53	
8.712.510,46	8.712.510,46	3.280.053,02	—	
299.324,75	1.849.324,75	-41.720,09	—	
10.340.845,67	24.749.845,67	3.348.433,32	176.678,53	
10.340.845,67	24.749.845,67	1.477.447,40		

Allgemeine Vorbemerkungen zu Kapitel 1103

Für das budgetierte Kapitel 1103 gelten folgende haushaltsrechtliche Vermerke:

1. 422 10, 427 10, 428 10, 459 10, 511 10, 518 10, 525 10, 527 10, 538 10 und 632 10 sind gegenseitig deckungsfähig.
2. 519 10 und 812 10 sind einseitig deckungsfähig zu Lasten 422 10, 427 10, 428 10, 459 10, 511 10, 518 10, 525 10, 527 10, 538 10 und 632 10.
3. 812 10 ist einseitig deckungsfähig zu Lasten 519 10.
4. Isteinnahmen bei 119 10, 132 10 und Mehreinnahmen bei 232 10 erhöhen die Ausgabe bei 422 10, 427 10, 428 10, 459 10, 511 10, 518 10, 519 10, 525 10, 527 10, 538 10, 632 10 und 812 10.
5. Mindereinnahmen bei 232 10 vermindern die Ausgabe bei 422 10, 427 10, 428 10, 459 10, 511 10, 518 10, 519 10, 525 10, 527 10, 538 10 und 632 10.
6. Soweit die zusätzlichen Ausgabeermächtigungen zur Leistung von Personalausgaben in Anspruch genommen werden, darf in entsprechendem Umfang vom Beschäftigungsvolumen abgewichen werden. Verpflichtungen, die zu Ausgaben in künftigen Jahren führen können, dürfen nur eingegangen werden, soweit auch in diesen Jahren Mehreinnahmen zu deren Finanzierung sichergestellt sind. Soweit eine Einsparung bei den Personalausgaben umgesetzt wird, dürfen Stellen sowie das Beschäftigungsvolumen in entsprechender Höhe nicht in Anspruch genommen werden, das Finanzministerium darf im Fall eines unvorhergesehenen und unabweisbaren Bedürfnisses auf Antrag Ausnahmen zulassen.
7. Unter der Voraussetzung, dass das Justizministerium - hinsichtlich Art, Menge sowie Kosten/Erlöse im Einvernehmen mit dem Finanzministerium - die Erfüllung des Leistungsplans festgestellt hat, dürfen Ausgabereste in Höhe von zwei Dritteln der nicht in Anspruch genommenen Ausgabeermächtigungen nach Abzug gegebenenfalls noch offener Budgetüberschreitungen aus Vorjahren gebildet werden.

Haushaltsjahr 2022

Einzelplan 11 Justizministerium

Kapitel 1103 Zentrale IT-Verwaltung - Justiz - budgetiert

Titel	Fkt	Zweckbestimmung	Ist-Einnahmen Ist-Ausgaben	Zu übertragende Haushaltsreste, Vorgriffe (-)	Summe der Einnahmen/ Ausgaben (Spalte 4 + 5)	Haushaltsansatz
1	2	3	EUR	EUR	EUR	EUR
		*** Gem. § 17 Abs. 1 S. 2 LHO sind Abs. 1 und 2 der Erläuterungen zu Kapitel 1103 verbindlich.				
		E I N N A H M E N				
119 10-9	051	Sonstige Verwaltungseinnahmen	—	—	—	—
132 10-5	051	Einnahmen aus der Veräußerung von beweglichen Sachen	—	—	—	—
232 10-0	051	Erstattungen von Ländern	1.968.379,16	—	1.968.379,16	787.000
		A U S G A B E N				
422 10-3	051	Bezüge und Nebenleistungen der Beamtinnen, Beamten, Richterinnen und Richter	6.854.696,65	—	6.854.696,65	20.832.000
427 10-5	051	Beschäftigungsentgelte, Vergütungen, Honorare für nebenamtlich und nebenberuflich Tätige	—	—	—	—
428 10-1	051	Entgelte der Arbeitnehmerinnen und Arbeitnehmer (Beschäftigte)	14.466.665,54	—	14.466.665,54	—
459 10-4	051	Sonstige personalbezogene Ausgaben	—	—	—	6.000
511 10-6	051	Geschäftsbedarf und Kommunikation sowie Geräte	5.564.093,77	2.954.525,67	8.518.619,44	6.326.000
518 10-0	051	Mieten für Hard- und Software	7.139.644,54	—	7.139.644,54	8.854.000
519 10-7	051	Unterhaltung baulicher Anlagen	—	—	—	2.000
525 10-7	051	Aus- und Fortbildung der Bediensteten	552.908,62	—	552.908,62	715.000
527 10-0	051	Reisekostenvergütungen	173.334,02	—	173.334,02	300.000
538 10-1	051	Ausgaben für Datenverarbeitung und Dienstleistungen	12.455.226,81	—	12.455.226,81	11.073.000
546 09-0	051	Umsatzsteuer	—	—	—	—
632 10-8	051	Erstattungen an Länder	3.990.637,05	—	3.990.637,05	3.792.000
812 10-6	051	Erwerb von Geräten und Softwarelizenzen	9.823.592,24	213.302,34	10.036.894,58	9.324.000
		Abschluss Kapitel 1103				
		1 Verwaltungseinnahmen, Einnahmen aus Schuldendienst und dergleichen	—	—	—	—
		2 Einnahmen aus Zuweisungen und Zuschüssen mit Ausnahme für Investitionen	1.968.379,16	—	1.968.379,16	787.000
		Summe der Einnahmen	1.968.379,16	—	1.968.379,16	787.000
		4 Personalausgaben	21.321.362,19	—	21.321.362,19	20.838.000
		5 Sächliche Verwaltungsausgaben, militärische Beschaffungen usw. Ausgaben für den Schuldendienst	25.885.207,76	2.954.525,67	28.839.733,43	27.270.000
		6 Ausgaben für Zuweisungen und Zuschüsse mit Ausnahme für Investitionen	3.990.637,05	—	3.990.637,05	3.792.000
		8 Sonstige Ausgaben für Investitionen und Investitionsfördermaßnahmen	9.823.592,24	213.302,34	10.036.894,58	9.324.000
		Summe der Ausgaben	61.020.799,24	3.167.828,01	64.188.627,25	61.224.000
		Zuschuss	59.052.420,08	3.167.828,01	62.220.248,09	60.437.000

Aus dem Vorjahr übertragene Haushaltsreste, Vorgriffe (-)	Gesamtoll (Spalte 7 + 8)	Gegenüber dem Gesamtoll beträgt die Summe der Einnahmen/Ausgaben mehr/weniger (-) (Spalte 6 - 9)	Über- und außerplanmäßige Ausgaben, Vorgriffe	Begründung der Abweichungen gegenüber dem Gesamtoll
EUR	EUR	EUR	EUR	
8	9	10	11	12
—	—	—	—	Kapitel 1103: Die verbindliche Erläuterung lautet: MJ wird ermächtigt, Haushaltsmittel aus dem Bereichsbudget in das Kapitel 11 02 Titel 711 01 (Kleine Neu-, Um- und Erweiterungsbauten) umzusetzen. Zur Verstärkung des Kapitels 11 03 können aus den jeweiligen Bereichsbudgets der gem. § 17 a LHO budgetierten Kapitel des Einzelplans 11 Haushaltsmittel unterjährig umgesetzt werden. 422 10: Die verbindliche Erläuterung ist in der Anlage IV ausgebracht. Umgesetzt von 1105-422 10: 50.255,00 EUR Umgesetzt von 1302-461 11: 475.000,00 EUR 511 10: Umgesetzt von 1105-511 10: 50.748,00 EUR Umgesetzt von 1106-511 10: 72.141,00 EUR Umgesetzt von 1108-511 10: 8.516,00 EUR Umgesetzt von 1109-511 10: 257.980,00 EUR Umgesetzt von 1110-511 10: 53.940,00 EUR Umgesetzt von 1113-511 10: 450.943,00 EUR Umgesetzt von 1116-511 10: 329.619,00 EUR Umgesetzt von 1117-511 10: 234.500,00 EUR Umgesetzt von 1117-525 10: 73.320,00 EUR Umgesetzt von 1118-511 10: 142.248,00 EUR Umgesetzt von 1119-511 10: 23.485,00 EUR Umgesetzt von 1120-511 10: 11.674,00 EUR Umgesetzt von 1122-422 10: 200.000,00 EUR Umgesetzt von 1122-518 10: 100.000,00 EUR
—	787.000,00	1.181.379,16	—	
—	20.832.000,00	-13.977.303,35	—	
—	—	—	—	
—	—	14.466.665,54	—	
—	6.000,00	-6.000,00	—	
15.247,35	6.341.247,35	2.177.372,09	—	
—	8.854.000,00	-1.714.355,46	—	
—	2.000,00	-2.000,00	—	
—	715.000,00	-162.091,38	—	
—	300.000,00	-126.665,98	—	
—	11.073.000,00	1.382.226,81	—	
—	—	—	—	
—	3.792.000,00	198.637,05	—	
817.545,75	10.141.545,75	-104.651,17	—	
—	—	—	—	
—	787.000,00	1.181.379,16	—	
—	787.000,00	1.181.379,16	—	
—	20.838.000,00	483.362,19	—	
15.247,35	27.285.247,35	1.554.486,08	—	
—	3.792.000,00	198.637,05	—	
817.545,75	10.141.545,75	-104.651,17	—	
832.793,10	62.056.793,10	2.131.834,15	—	
832.793,10	61.269.793,10	950.454,99	—	

Allgemeine Vorbemerkungen zu Kapitel 1105

Für das budgetierte Kapitel 1105 gelten folgende haushaltsrechtliche Vermerke:

1. 422 10, 427 10, 428 10, 459 10, 511 10, 514 10, 517 10, 518 10, 525 11, 526 10, 527 10, 536 10, 547 10, 547 11, 686 10, 686 11 sind gegenseitig deckungsfähig.
2. 811 10 und 812 10 sind gegenseitig deckungsfähig.
3. 519 10, 811 10 und 812 10 sind einseitig deckungsfähig zu Lasten 422 10, 427 10, 428 10, 459 10, 511 10, 514 10, 517 10, 518 10, 525 11, 526 10, 527 10, 536 10, 547 10, 547 11, 681 01, 686 10 und 686 11.
4. 811 10 und 812 10 sind einseitig deckungsfähig zu Lasten 519 10.
5. Mehreinnahmen bei 119 10, 124 10, 129 10, 231 10 und 132 10 erhöhen die Ausgaben bei 422 10, 427 10, 428 10, 459 10, 511 10, 514 10, 517 10, 518 10, 519 10, 525 11, 526 10, 527 10, 536 10, 547 10, 547 11, 686 10, 686 11, 811 10, und 812 10.
6. Mindereinnahmen bei 119 10, 124 10, 129 10, 231 10 und 132 10 vermindern die Ausgaben bei 422 10, 427 10, 428 10, 459 10, 511 10, 514 10, 517 10, 518 10, 519 10, 525 11, 526 10, 527 10, 536 10, 547 10, 547 11, 686 10 und 686 11.
7. Mehreinnahmen bei 282 10 erhöhen die Ausgabe bei 514 10, 547 10, 686 10, 686 11 und 812 10.
8. Soweit die zusätzlichen Ausgabeermächtigungen zur Leistung von Personalausgaben in Anspruch genommen werden, darf in entsprechendem Umfang vom Beschäftigungsvolumen abgewichen werden. Verpflichtungen, die zu Ausgaben in künftigen Jahren führen können, dürfen nur eingegangen werden, soweit auch in diesen Jahren Mehreinnahmen zu deren Finanzierung sichergestellt sind. Soweit eine Einsparung bei den Personalausgaben umgesetzt wird, dürfen Stellen sowie das Beschäftigungsvolumen in entsprechender Höhe nicht in Anspruch genommen werden, das Finanzministerium darf im Fall eines unvorhergesehenen und unabweisbaren Bedürfnisses auf Antrag Ausnahmen zulassen.
9. Unter der Voraussetzung, dass das Justizministerium - hinsichtlich Art, Menge sowie Kosten/Erlöse im Einvernehmen mit dem Finanzministerium - die Erfüllung des Leistungsplans festgestellt hat, dürfen Ausgabereste in Höhe von zwei Dritteln der nicht in Anspruch genommenen Ausgabeermächtigungen nach Abzug gegebenenfalls noch offener Budgetüberschreitungen aus Vorjahren gebildet werden.

Haushaltsjahr 2022

Einzelplan 11 Justizministerium

Kapitel 1105 Justizvollzugseinrichtungen - budgetiert

Titel	Fkt	Zweckbestimmung	Ist-Einnahmen Ist-Ausgaben	Zu übertragende Haushaltsreste, Vorgriffe (-)	Summe der Einnahmen/ Ausgaben (Spalte 4 + 5)	Haushaltsansatz
1	2	3	EUR	EUR	EUR	EUR
		*** Gem. § 17 Abs. 1 S. 2 LHO ist Abs. 1 der Erläuterungen zu Kapitel 1105 verbindlich.				
		E I N N A H M E N				
119 10-6	056	Verwaltungseinnahmen	1.660.216,41	—	1.660.216,41	1.150.000
121 10-0	681	Ablieferungen aus Arbeitsbetrieben i.S.d. § 26 LHO - Justizvollzugsarbeitsverwaltung -	2.909.086,58	—	2.909.086,58	2.186.000
124 10-0	056	Einnahmen aus Vermietung und Verpachtung	161.209,73	—	161.209,73	215.000
125 10-6	056	Einnahmen aus den durch die Bundesagentur für Arbeit geförderten Berufsvorbereitungs- und Umschulungslehrgängen <i>Vgl. K-Vermerk zu 525 10.</i>	395,00	—	395,00	—
129 10-1	056	Sonstige Einnahmen aus wirtschaftlicher Tätigkeit	121.061,83	—	121.061,83	88.000
132 10-2	056	Einnahmen aus der Veräußerung von beweglichen Sachen	77.587,76	—	77.587,76	12.000
231 10-0	056	Erstattungen und Zuweisungen aus dem öffentlichen Bereich	2.921.921,83	—	2.921.921,83	1.666.000
281 10-8	056	Sonstige Erstattungen aus dem Inland	5.395,09	—	5.395,09	288.000
282 10-4	056	Zuschüsse Dritter zur Gefangenenbetreuung	13.706,52	—	13.706,52	8.000
		A U S G A B E N				
422 04-6	056	Anwärterbezüge	4.941.979,24	—	4.941.979,24	7.208.000
422 10-0	056	Bezüge und Nebenleistungen der Beamtinnen, Beamten, Richterinnen und Richter <i>*** Gemäß § 17 Abs. 1 S. 2 LHO ist die Erläuterung verbindlich.</i>	149.219.971,67	—	149.219.971,67	176.745.000
427 10-2	056	Beschäftigungsentgelte, Vergütungen, Honorare für nebenamtlich und nebenberuflich Tätige	3.794.911,95	—	3.794.911,95	2.165.000
428 10-9	056	Entgelte der Arbeitnehmerinnen und Arbeitnehmer (Beschäftigte)	26.062.388,17	—	26.062.388,17	—
459 10-1	056	Sonstige personalbezogene Ausgaben	374.436,00	—	374.436,00	592.000
511 10-3	056	Geschäftsbedarf und Kommunikation sowie Geräte, Ausstattungs- und Ausrüstungsgegenstände, sonstige Gebrauchsgegenstände	8.138.402,63	—	8.138.402,63	9.430.000
514 10-2	056	Verbrauchsmittel, Haltung von Fahrzeugen und dgl.	6.715.754,71	—	6.715.754,71	6.118.000
514 11-0	056	Dienstkleidungszuschüsse für Justizvollzugsbedienstete <i>Übertragbar.</i>	689.359,23	224.766,60	914.125,83	803.000
517 10-1	056	Bewirtschaftung der Grundstücke, Gebäude und Räume	12.570.861,03	—	12.570.861,03	13.176.000
518 10-8	056	Mieten und Pachten	702.210,23	—	702.210,23	571.000
519 10-4	056	Unterhaltung der Grundstücke und baulichen Anlagen	3.955.203,53	—	3.955.203,53	1.591.000
525 10-4	056	Durchführung von Berufsvorbereitungs- und Umschulungslehrgängen für Gefangene <i>Übertragbar.</i> <i>Ausgaben dürfen nur geleistet werden bis zur Höhe der Ist-Einnahmen bei 125 10.</i>	395,00	846,38	1.241,38	—
525 11-2	056	Aus- und Fortbildung der Vollzugsbediensteten und Personalentwicklung	858.066,51	—	858.066,51	810.000
526 10-0	056	Ausgaben für Sachverständige, Gerichtskosten und ähnliche Ausgaben	446.548,17	—	446.548,17	413.000

Aus dem Vorjahr übertragene Haushaltsreste, Vorgriffe (-)	Gesamtoll (Spalte 7 + 8)	Gegenüber dem Gesamtoll beträgt die Summe der Einnahmen/Ausgaben mehr/weniger (-) (Spalte 6 - 9)	Über- und außerplanmäßige Ausgaben, Vorgriffe	Begründung der Abweichungen gegenüber dem Gesamtoll
EUR	EUR	EUR	EUR	
8	9	10	11	12
				Kapitel 1105: Die verbindliche Erläuterung lautet: MJ wird ermächtigt, Haushaltsmittel aus dem Bereichsbudget in das Kapitel 11 02 Titel 711 01 (Kleine Neu-, Um- und Erweiterungsbauten) und das Kapitel 11 03 (Zentrale IT-Verwaltung – Justiz) umzusetzen.
—	1.150.000,00	510.216,41	—	
—	2.186.000,00	723.086,58	—	
—	215.000,00	-53.790,27	—	
—	—	395,00	—	
—	88.000,00	33.061,83	—	
—	12.000,00	65.587,76	—	
—	1.666.000,00	1.255.921,83	—	
—	288.000,00	-282.604,91	—	
—	8.000,00	5.706,52	—	
—	7.208.000,00	-2.266.020,76	—	
—	176.745.000,00	-27.525.028,33	—	422 10: Die verbindliche Erläuterung lautet: Bedienstete, die Hausdienstgeschäfte ausführen, die nicht zu ihren Dienstobliegenheiten gehören, erhalten eine Hausdienstvergütung entsprechend Entgeltgruppe 3 gem. AV d. MJ v. 21.5.2014 – Nds. Rpf. S. 182 -.
—	2.165.000,00	1.629.911,95	—	
—	—	26.062.388,17	—	Die verbindliche Erläuterung ist in der Anlage IV ausgebracht.
—	592.000,00	-217.564,00	—	Umgesetzt nach 1101-422 01: 45.865,00 EUR
—	9.430.000,00	-1.291.597,37	—	Umgesetzt nach 1103-422 10: 50.255,00 EUR
—	6.118.000,00	597.754,71	—	Umgesetzt von 1302-461 11: 2.500.000,00 EUR
111.125,83	914.125,83	—	—	511 10: Umgesetzt nach 1103-511 10: 50.748,00 EUR
—	13.176.000,00	-605.138,97	—	
—	571.000,00	131.210,23	—	
—	1.591.000,00	2.364.203,53	—	
846,38	846,38	395,00	—	
—	810.000,00	48.066,51	—	
—	413.000,00	33.548,17	—	

Haushaltsjahr 2022

Einzelplan 11 Justizministerium

Kapitel 1105 Justizvollzugseinrichtungen - budgetiert

Titel	Fkt	Zweckbestimmung	Ist-Einnahmen Ist-Ausgaben	Zu übertragende Haushaltsreste, Vorgriffe (-)	Summe der Einnahmen/ Ausgaben (Spalte 4 + 5)	Haushaltsansatz
			EUR	EUR	EUR	EUR
1	2	3	4	5	6	7
527 10-7	056	Dienstreisen	153.536,03	—	153.536,03	131.000
536 10-6	056	Kosten der Gefangenenbeförderung und Vorführungskosten (einschl. Reisekosten)	336.831,18	—	336.831,18	205.000
546 09-8	056	Umsatzsteuer	—	—	—	—
547 10-8	056	Nicht aufteilbare sächliche Verwaltungsausgaben	4.117.819,25	9.873.447,81	13.991.267,06	4.019.000
547 11-6	056	Ärztliche Behandlung und Unterbringung in Krankenanstalten	2.565.044,10	—	2.565.044,10	5.449.000
671 01-1	253	Erstattung von Verwaltungskosten an die NBank	441.000,00	—	441.000,00	441.000
681 01-7	056	Arbeitsentgelt an Gefangene der JVA Bremer- vörde	—	—	—	—
686 10-8	056	Sonstige Zuschüsse für laufende Zwecke im In- land	4.519.351,49	—	4.519.351,49	4.624.000
686 11-6	056	Sonstige Zuschüsse für Arbeit, Aus- und Fortbil- dung	3.376.700,25	—	3.376.700,25	4.492.000
686 12-4	056	Leistungen an Abschiebungsgefangene nach dem Asylbewerberleistungsgesetz und sonstige Zuschüsse	18.995,09	—	18.995,09	46.000
711 01-3	056	Kleine Neu-, Um- und Erweiterungsbauten <i>*** Gemäß § 35 Abs. 2 LHO dürfen Ausgaben im Rahmen des Verwendungszwecks auch geleistet werden, wenn an anderer Stelle des Landeshaus- halts Mittel für denselben Zweck veranschlagt sind.</i>	4.780.989,93	3.010.491,67	7.791.481,60	2.500.000
811 10-7	056	Erwerb von Dienstkraftfahrzeugen	284.726,83	—	284.726,83	350.000
812 10-3	056	Erwerb von Geräten, Ausstattungs- und Ausrüs- tungsgegenständen	1.602.201,44	—	1.602.201,44	1.330.000
916 11-1	861	Zuführung an Kapitel 5132 zur Refinanzierung des Sondervermögens LFN	429.618,72	—	429.618,72	430.000
981 11-8	891	Abführung an 13 21 - 381 11	18.901.367,34	—	18.901.367,34	19.205.000
Titelgruppe(n)						
TGr. 62		Errichtung und teilprivatisierter Betrieb einer Justizvollzugsanstalt Übertragbar.	(10.236.540,84)	(—)	(10.236.540,84)	(10.067.000)
546 62-4	056	Ausgaben für Betrieb und Bewirtschaftung der Justizvollzugsanstalt	5.875.586,98	—	5.875.586,98	5.656.000
823 62-8	056	Ausgaben für Gebäudeleasing	4.360.953,86	—	4.360.953,86	4.411.000

Aus dem Vorjahr übertragene Haushaltsreste, Vorgriffe (-)	Gesamtsoll (Spalte 7 + 8)	Gegenüber dem Gesamtsoll beträgt die Summe der Ein- nahmen/Ausgaben mehr/weniger (-) (Spalte 6 - 9)	Über- und außerplanmäßige Ausgaben, Vorgriffe	Begründung der Abweichungen gegenüber dem Gesamtsoll
EUR	EUR	EUR	EUR	
8	9	10	11	12
—	131.000,00	22.536,03	—	
—	205.000,00	131.831,18	—	
—	—	—	—	
8.064.772,55	12.083.772,55	1.907.494,51	—	
—	5.449.000,00	-2.883.955,90	—	
—	441.000,00	—	—	
—	—	—	—	
—	4.624.000,00	-104.648,51	—	
—	4.492.000,00	-1.115.299,75	—	
—	46.000,00	-27.004,91	—	
5.291.481,60	7.791.481,60	—	—	
159.528,25	509.528,25	-224.801,42	—	
—	1.330.000,00	272.201,44	—	
—	430.000,00	-381,28	—	
—	19.205.000,00	-303.632,66	—	
(169.540,84)	(10.236.540,84)	(—)	(—)	
169.540,84	5.825.540,84	50.046,14	—	
—	4.411.000,00	-50.046,14	—	

Haushaltsjahr 2022

Einzelplan 11 Justizministerium

Kapitel 1105 Justizvollzugseinrichtungen - budgetiert

Titel	Fkt	Zweckbestimmung	Ist-Einnahmen Ist-Ausgaben	Zu übertragende Haushaltsreste, Vorgriffe (-)	Summe der Einnahmen/ Ausgaben (Spalte 4 + 5)	Haushaltsansatz
			EUR	EUR	EUR	EUR
1	2	3	4	5	6	7
		Abschluss Kapitel 1105				
		1 Verwaltungseinnahmen, Einnahmen aus Schulden- dienst und dergleichen	4.929.557,31	—	4.929.557,31	3.651.000
		2 Einnahmen aus Zuweisungen und Zuschüssen mit Ausnahme für Investitionen	2.941.023,44	—	2.941.023,44	1.962.000
		Summe der Einnahmen	7.870.580,75	—	7.870.580,75	5.613.000
		4 Personalausgaben	184.393.687,03	—	184.393.687,03	186.710.000
		5 Sächliche Verwaltungsausgaben, militärische Beschaffungen usw. Ausgaben für den Schul- dienst	47.125.618,58	10.099.060,79	57.224.679,37	48.372.000
		6 Ausgaben für Zuweisungen und Zuschüsse mit Ausnahme für Investitionen	8.356.046,83	—	8.356.046,83	9.603.000
		7 Baumaßnahmen	4.780.989,93	3.010.491,67	7.791.481,60	2.500.000
		8 Sonstige Ausgaben für Investitionen und Inves- tionsfördermaßnahmen	6.247.882,13	—	6.247.882,13	6.091.000
		9 Besondere Finanzierungsausgaben	19.330.986,06	—	19.330.986,06	19.635.000
		Summe der Ausgaben	270.235.210,56	13.109.552,46	283.344.763,02	272.911.000
		Zuschuss	262.364.629,81	13.109.552,46	275.474.182,27	267.298.000

Aus dem Vorjahr übertragene Haushaltsreste, Vorgriffe (-)	Gesamtsoll (Spalte 7 + 8)	Gegenüber dem Gesamtsoll beträgt die Summe der Einnahmen/Ausgaben mehr/weniger (-) (Spalte 6 - 9)	Über- und außerplanmäßige Ausgaben, Vorgriffe	Begründung der Abweichungen gegenüber dem Gesamtsoll
EUR	EUR	EUR	EUR	
8	9	10	11	12
—	3.651.000,00	1.278.557,31	—	
—	1.962.000,00	979.023,44	—	
—	5.613.000,00	2.257.580,75	—	
—	186.710.000,00	-2.316.312,97	—	
8.346.285,60	56.718.285,60	506.393,77	—	
—	9.603.000,00	-1.246.953,17	—	
5.291.481,60	7.791.481,60	—	—	
159.528,25	6.250.528,25	-2.646,12	—	
—	19.635.000,00	-304.013,94	—	
13.797.295,45	286.708.295,45	-3.363.532,43	—	
13.797.295,45	281.095.295,45	-5.621.113,18	—	

**Soll-Ist-Vergleich des Wirtschaftsplans
für den Landesbetrieb
Justizvollzugsarbeitsverwaltung
des Landes Niedersachsen**

für das Geschäftsjahr 2022

Soll-Ist-Vergleich des Wirtschaftsplans für den Landesbetrieb Justizvollzugsarbeitsverwaltung des Landes Niedersachsen

A. Finanzplan für das Geschäftsjahr 2022

Positionsbezeichnung	Soll 2022 EUR	Ist 2022 EUR	Abweichungen mehr/ - weniger EUR
I. Liquiditätsbedarf			
1. Investitionen gemäß VV-HNds. (ZR-GPI):			
- Bebaute Grundstücke	0	0	0
- Unbebaute Grundstücke	0	0	0
- Gebäude	0	0	0
- Maschinen und Anlagen	0	0	0
- Fahrzeuge	0	0	0
- Betriebs- und Geschäftsausstattung	0	0	0
Summe 1.:	0	0	0
2. Sonstige Investitionen:			
- Gebäude	300.000	45.698	-254.302
- Maschinen und Anlagen	950.000	615.561	-334.439
- Fahrzeuge	150.000	22.722	-127.278
- Betriebs- und Geschäftsausstattung	340.000	357.021	17.021
Summe 2.:	1.740.000	1.041.002	-698.998
3. Sonstiger Liquiditätsbedarf:			
- Jahresfehlbetrag laut Erfolgsplan	353.250	0	-353.250
- Geldabfluss ohne Gewinnminderung	0	0	0
- Ablieferungen an den Haushalt	2.186.750	2.909.087	722.337
- Bildung von Rücklagen	0	0	0
Summe 3.:	2.540.000	2.909.087	369.087
4. Positiver Überleitungsbetrag:	0	0	0
Summe I	4.280.000	3.950.089	-329.911
II. Deckungsmittel			
1. Deckungsmittel:			
- Jahresüberschuss laut Erfolgsplan	0	320.636	320.636
- Geldzufluss ohne Gewinnerhöhung	0	0	0
- Noch verfügbare Deckungsmittel aus Vorjahr/Vorjahren	0	0	0
- Zuschüsse aus Drittmitteln (soweit nicht im Erfolgsplan als Ertrag enthalten)	0	0	0
- Zuführung aus dem Landeshaushalt für Investitionen	0	0	0
- Anteiliger Personal- und Sachaufwand	2.540.000	2.806.685	266.685
- Anteile für Grundstockrückführung	0	0	0
- ungenutzte geplante Abschreibungen	0	0	0
- Erlöse aus den Verkäufen von Anlagegegenständen	0	0	0
- Rücklagen aus dem Gewinn des Planjahres	0	0	0
Summe 1.:	2.540.000	3.127.321	587.321
2. Negativer Überleitungsbetrag:	1.740.000	1.110.284	-629.716
Summe II	4.280.000	4.237.605	-42.395
III. Deckungsmittelüberschuss/Deckungsmittelfehlbetrag (Summe II. ./ Summe I.)	0	287.516	287.516
IV. Abzuführender Deckungsmittelüberschuss / ausgleichender Deckungsmittelfehlbetrag (Summe III. ./ nicht ausgeglichene Deckungsmittelfehlbeträge aus Vorjahren)	0	287.516	287.516

Soll-Ist-Vergleich des Wirtschaftsplans für den Landesbetrieb Justizvollzugsarbeitsverwaltung des Landes Niedersachsen

B. Erfolgsplan für das Geschäftsjahr 2022

Positionsbezeichnung	Soll 2022 EUR	Ist 2022 EUR	Abweichungen mehr/ - weniger EUR
I. Erträge			
1. Zuführungen aus dem Landeshaushalt für laufende Zwecke:			
- Zuführungen für Ausbildungsbetriebe und Arbeitstherapie	820.000	1.301.511	481.511
- Zuführungen für Bauunterhaltung	0	0	0
Summe 1.:	820.000	1.301.511	481.511
2. Umsatzerlöse:			
- Umsatzerlöse	15.600.000	16.181.433	581.433
- Erlösschmälerungen	0	39	39
- Nachlasse, Rabatte	0	0	0
Summe 2.:	15.600.000	16.181.472	581.472
3. Bestandsveränderungen an fertigen u. unfertigen Erzeugnissen:			
- Erhöhung oder Verminderung des Bestandes an fertigen und unfertigen Erzeugnissen	0	81.528	81.528
Summe 3.:	0	81.528	81.528
4. Andere aktivierte Eigenleistungen:			
- Selbsterstellte Anlagen	0	0	0
- Innerbetriebliche Leistungen	140.000	0	-140.000
Summe 4.:	140.000	0	-140.000
5. Sonstige betriebliche Erträge:			
- Mieterträge	0	0	0
- Erträge aus dem Abgang v. Gegenständen des Anlagevermögens	0	19.560	19.560
- Erträge aus der Herabsetzung von Wertberichtigungen und Rückstellungen	0	0	0
- Bes. Erlöse	0	485	485
- Periodenfremde Erträge	5.000	71	-4.929
- Skontoerträge	72.000	84.742	12.742
- Sonstige Erträge	0	972	972
Summe 5.:	77.000	105.830	28.830
6. Zinserträge und ähnliche Erträge:			
- Zinserträge	1.000	166	-834
Summe 6.:	1.000	166	-834
Summe I	16.638.000	17.670.507	1.032.507
II. Aufwendungen			
1. Materialaufwand:			
- Aufwendungen für Roh-, Hilfs- und Betriebsstoffe	4.328.250	4.221.037	-107.213
- Aufwendungen für bezogene Leistungen (Arbeitsentgelt der Gef.)	4.860.000	4.818.169	-41.831
- Anteilige Personal- und Sachkosten	2.540.000	2.806.685	266.685
- fremde Lohnarbeiten	30.000	64.556	34.556
Summe 1.:	11.758.250	11.910.447	152.197
2. Personalaufwand:			
2.1. Löhne, Gehälter und Besoldung			
- Dienstbezüge der Beamtinnen und Beamten	0	0	0
- Entgelte für Arbeitnehmerinnen und Arbeitnehmer der Zentralen Arbeitsverwaltung	700.000	487.081	-212.919
- Sonstige Aufwendungen mit Bezügecharakter	0	0	0
Summe 2.1.:	700.000	487.081	-212.919

Positionsbezeichnung	Soll 2022 EUR	Ist 2022 EUR	Abweichungen mehr/ - weniger EUR
noch II. Aufwendungen			
2.2 Soziale Abgaben und Aufwendungen für Altersversorgung und Unterstützung:			
- Arbeitgeberanteil zur gesetzlichen Sozialversicherung für Beschäftigte	0	116.015	116.015
- Abführung von Versorgungsanteilen für Beamtinnen und Beamte an den Landeshaushalt	0	0	0
- Sonstige soziale Leistungen an Arbeitnehmerinnen und Arbeitnehmer aufgrund tarifvertraglicher Vereinbarungen	0	0	0
- Sonstige soziale Leistungen an Arbeitnehmerinnen und Arbeitnehmer aufgrund betrieblicher Leistungen	0	0	0
- Beihilfen für Beamtinnen und Beamte	0	0	0
- Beihilfen für Arbeitnehmerinnen und Arbeitnehmer	0	0	0
- Unterstützungen	0	0	0
- Fürsorgeleistungen	0	0	0
Summe 2.2.:	0	116.015	116.015
Summe 2.:	700.000	603.096	-96.904
3. Abschreibungen:			
- Abschreibungen auf unbewegliches Anlagevermögen	470.000	348.950	-121.050
- Abschreibungen auf bewegliches Anlagevermögen	1.270.000	1.344.193	74.193
Summe 3.:	1.740.000	1.693.143	-46.857
4. Sonstige betriebliche Aufwendungen:			
4.1. Bewirtschaftung, Versorgung, Instandhaltung			
- Energie, Wasser, u. a.	963.000	1.052.462	89.462
- Werkzeuge, Kleingeräte und Maschinenzubehör	220.000	292.655	72.655
- Schmier- und Reinigungsmittel	137.000	13.973	-123.027
- Reparatur und Instandsetzung	570.000	669.232	99.232
- Sonderabfallgebühren	34.000	91.666	57.666
- Transport und Verpackung	200.000	255.234	55.234
Summe 4.1.:	2.124.000	2.375.222	251.222
4.2. Aufwendungen für Geschäftsbedarf			
- Geschäftsbedarf, Büromaterial	31.500	47.402	15.902
- Post- und Fernmeldegebühren	0	36.188	36.188
- Versicherungen	0	0	0
- Öffentlichkeitsarbeit	0	24.079	24.079
- Anwalts- und Gerichtskosten	0	0	0
Summe 4.2.:	31.500	107.669	76.169
4.3. Sonstige personalbezogene Aufwendungen			
- Reisekosten	3.300	17.418	14.118
- Aufwendungen für Vermittlungsprovision	0	0	0
- Kosten Sicherheitsingenieure	20.000	52.659	32.659
- Übrige sonstige Personalaufwendungen	0	44.469	44.469
Summe 4.3.:	23.300	114.546	91.246
4.4. Übrige sonstige Aufwendungen			
- Verschiedene Kosten	458.000	102.748	-355.252
- Periodenfremde Aufwendungen	0	9.722	9.722
- Sonstige Aufwendungen	120.000	328.660	208.660
Summe 4.4.:	578.000	441.130	-136.870
Summe 4.:	2.756.800	3.038.567	281.767
5. Zinsaufwendungen und ähnliche Aufwendungen:			
- Zinsaufwendungen	0	0	0
- ähnliche Aufwendungen	0	2.555	2.555
Summe 5.:	0	2.555	2.555
Summe II	16.955.050	17.247.808	292.758

Positionsbezeichnung	Soll 2022 EUR	Ist 2022 EUR	Abweichungen mehr/ - weniger EUR
III. Ergebnis der gewöhnlichen Geschäftstätigkeit (Summe I. ./ Summe II.)	-317.050	422.699	739.749
IV. Außerordentliche Erträge und Aufwendungen			
1. Außerordentliche Erträge:			
- Außerordentliche Erträge	0	8.250	8.250
Summe 1.:	0	8.250	8.250
2. Außerordentliche Aufwendungen:			
- Außerordentliche Aufwendungen (Dividende)	0	80.000	80.000
Summe 2.:	0	80.000	80.000
V. Außerordentliches Ergebnis (Außerordentliche Erträge ./ Außerordentliche Aufwendungen)	0	-71.750	-71.750
VI. Steuern			
1. Steuern vom Einkommen und vom Ertrag:			
- Körperschaftsteuer	0	0	0
- Gewerbeertragsteuer	0	0	0
- Kapitalertragsteuer	0	0	0
Summe 1.:	0	0	0
2. Sonstige Steuern:			
- Kraftfahrzeugsteuer	0	13.623	13.623
- Grundsteuer	0	0	0
- Steuern, Abgaben, Gebühren	36.200	16.690	-19.510
Summe 2.:	36.200	30.313	-5.887
Summe VI.:	36.200	30.313	-5.887
VII. Jahresüberschuss/Jahresfehlbetrag (Ergebnis der gewöhnlichen Geschäftstätigkeit + Außerordentliches Ergebnis ./ Steuern)	-353.250	320.636	673.886

Soll-Ist-Vergleich des Wirtschaftsplans für den Landesbetrieb Justizvollzugsarbeitsverwaltung des Landes Niedersachsen

C. Überleitungsrechnung für das Geschäftsjahr 2022

Positionsbezeichnung	Soll 2022 EUR	Ist 2022 EUR	Abweichungen mehr/ - EUR
I. Erhöhung der Zuführung/Minderung der Ablieferung			
Gewinnerhöhung ohne Geldfluss			
- Erhöhung des Bestandes (Material, Zutaten u.s.w.)	0	224.893	224.893
- Erhöhung des Bestandes an unfertigen und fertigen Erzeugnissen	0	80.995	80.995
- Erhöhung der Forderungsbestände	0	321.903	321.903
- Erhöhung der Rückstellungen (Dividende)	0	80.000	80.000
- Erhöhung der Anzahlungen/Übergangsgelder/ Sonstige Forderungen	0	0	0
- Minderung der Rücklagen	0	0	0
- Minderung der Rückstellungen für Gefangenenentgelt	30.000	0	-30.000
- Minderung der Verbindlichkeiten (Lieferanten)	45.000	317.549	272.549
- Minderung der Verbindlichkeiten (Haushalt)	242.250	289.190	46.940
- Minderung der Verbindlichkeiten (Sozialversicherungen)	3.000	176.191	173.191
- Minderung der Wertberichtigungen	20.000	0	-20.000
- Sonstige Bilanzveränderungen	0	0	0
Summe I.:	340.250	1.490.721	1.150.471
II. Minderung der Zuführung/Erhöhung der Ablieferung			
Gewinnminderung ohne Geldfluss			
- Minderung des Bestandes (Material, Zutaten u.s.w.)	32.250	0	-32.250
- Minderung des Bestandes an unfertigen u. fertigen Erzeugnissen	33.000	0	-33.000
- Minderung der Forderungsbestände	274.000	0	-274.000
- Minderung der Rückstellungen (Dividende)	0	0	0
- Minderung der Anzahlungen/Übergangsgelder/ Sonstige Forderungen	1.000	0	-1.000
- Bilanzmäßige Abschreibungen	1.740.000	1.693.144	-46.856
- Erhöhung der Rücklagen	0	0	0
- Erhöhung der Rückstellungen für Gefangenenentgelt	0	633.549	633.549
- Erhöhung der Verbindlichkeiten (Lieferanten)	0	0	0
- Erhöhung der Verbindlichkeiten (Haushalt)	0	0	0
- Erhöhung der Verbindlichkeiten (Sozialversicherungen)	0	0	0
- Erhöhung der Wertberichtigungen	0	0	0
- Sonstige Bilanzveränderungen	0	274.312	274.312
Summe II.:	2.080.250	2.601.005	520.755
III. Überleitungsbetrag (Summe I. ./ Summe II.)	-1.740.000	-1.110.284	629.716

Allgemeine Vorbemerkungen zu Kapitel 1106

Für das budgetierte Kapitel 1106 gelten folgende haushaltsrechtliche Vermerke:

1. 412 11, 422 10, 427 10, 428 10, 459 10, 511 10, 514 10, 517 10, 518 10, 525 10, 526 10, 527 10, 547 10 und 686 10 sind gegenseitig deckungsfähig.
2. 519 10 und 812 10 sind einseitig deckungsfähig zu Lasten 412 11, 422 10, 427 10, 428 10, 459 10, 511 10, 514 10, 517 10, 518 10, 525 10, 526 10, 527 10, 547 10, und 698 10.
3. 812 10 ist einseitig deckungsfähig zu Lasten 519 10.
4. Isteinnahmen bei 119 10 und 253 10 erhöhen die Ausgaben bei 412 11, 422 10, 427 10, 428 10, 459 10, 511 10, 514 10, 517 10, 518 10, 519 10, 525 10, 526 10, 527 10, 547 10, 681 10 und 812 10.
5. Soweit die zusätzlichen Ausgabeermächtigungen zur Leistung von Personalausgaben in Anspruch genommen werden, darf in entsprechendem Umfang vom Beschäftigungsvolumen abgewichen werden. Verpflichtungen, die zu Ausgaben in künftigen Jahren führen können, dürfen nur eingegangen werden, soweit auch in diesen Jahren Mehreinnahmen zu deren Finanzierung sichergestellt sind. Soweit eine Einsparung bei den Personalausgaben umgesetzt wird, dürfen Stellen sowie das Beschäftigungsvolumen in entsprechender Höhe nicht in Anspruch genommen werden, das Finanzministerium darf im Fall eines unvorhergesehenen und unabweisbaren Bedürfnisses auf Antrag Ausnahmen zulassen.
6. Unter der Voraussetzung, dass das Justizministerium - hinsichtlich Art, Menge sowie Kosten/Erlöse im Einvernehmen mit dem Finanzministerium - die Erfüllung des Leistungsplans festgestellt hat, dürfen Ausgabereste in Höhe von zwei Dritteln der nicht in Anspruch genommenen Ausgabeermächtigungen nach Abzug gegebenenfalls noch offener Budgetüberschreitungen aus Vorjahren gebildet werden.

Haushaltsjahr 2022

Einzelplan 11 Justizministerium

Kapitel 1106 Ambulanter Justizsozialdienst - budgetiert

Titel	Fkt	Zweckbestimmung	Ist-Einnahmen Ist-Ausgaben	Zu übertragende Haushaltsreste, Vorgriffe (-)	Summe der Einnahmen/ Ausgaben (Spalte 4 + 5)	Haushaltsansatz
1	2	3	EUR	EUR	EUR	EUR
		*** Gem. § 17 Abs. 1 S. 2 LHO ist Abs. 1 der Erläuterungen zu Kapitel 1106 verbindlich.				
		E I N N A H M E N				
119 10-0	051	Sonstige Verwaltungseinnahmen	13.207,98	—	13.207,98	—
235 10-0	051	Zuweisungen der Bundesagentur für Arbeit und anderer Träger im Rahmen von Maßnahmen zur Arbeitsbeschaffung	—	—	—	—
		A U S G A B E N				
412 11-7	051	Aufwandsentschädigung für Ehrenamtliche im Rahmen der Bewährungshilfe	9.548,10	—	9.548,10	36.000
422 10-4	051	Bezüge und Nebenleistungen der Beamtinnen, Beamten, Richterinnen und Richter	12.520.436,81	—	12.520.436,81	23.348.000
427 10-6	051	Beschäftigungsentgelte, Vergütungen, Honorare für nebenamtlich und nebenberuflich Tätige	205.548,43	—	205.548,43	327.000
428 10-2	051	Entgelte der Arbeitnehmerinnen und Arbeitnehmer (Beschäftigte)	10.488.815,74	—	10.488.815,74	—
459 10-5	051	Sonstige personalbezogene Ausgaben	9.853,70	—	9.853,70	24.000
511 10-7	051	Geschäftsbedarf und Kommunikation sowie Geräte, Ausstattungs- und Ausrüstungsgegenstände, sonstige Gebrauchsgegenstände	367.734,00	409.946,75	777.680,75	415.000
514 10-6	051	Verbrauchsmittel, Haltung von Fahrzeugen und dgl.	13.916,07	—	13.916,07	17.000
517 10-5	051	Bewirtschaftung der Grundstücke, Gebäude und Räume	539.471,94	—	539.471,94	392.000
518 10-1	051	Mieten und Pachten	845.445,46	—	845.445,46	1.074.000
519 10-8	051	Unterhaltung der Grundstücke und baulichen Anlagen	342.126,38	—	342.126,38	32.000
525 10-8	051	Aus- und Fortbildung der Bediensteten sowie Maßnahmen der Personal- und Organisationsentwicklung *** Abweichend von § 35 Abs. 1 LHO dürfen Einnahmen von den Ausgaben abgesetzt werden.	166.737,18	—	166.737,18	173.000
526 10-4	051	Ausgaben für Sachverständige, Gerichtskosten und ähnliche Ausgaben	253,18	—	253,18	3.000
527 10-0	051	Reisekostenvergütungen für Dienstreisen und Reisen in Personalvertretungsangelegenheiten und in Angelegenheiten schwerbehinderter Menschen	253.863,21	—	253.863,21	397.000
546 09-1	051	Umsatzsteuer	—	—	—	—
547 10-1	051	Nicht aufteilbare sächliche Verwaltungsausgaben	—	—	—	1.000
698 10-0	051	Schadensersatzleistungen und Unfallentschädigungen *** Leistungen aus Gründen der Billigkeit sind zulässig.	2.094,01	—	2.094,01	16.000
698 12-6	051	Betreuung von Sexualdelinquenten und Gewalttätern im Rahmen der Bewährungshilfe *** Abweichend von § 35 Abs. 1 LHO dürfen Einnahmen von den Ausgaben abgesetzt werden.	205.048,36	—	205.048,36	670.000
812 10-7	051	Erwerb von Geräten und sonstigen beweglichen Sachen	121.702,50	—	121.702,50	16.000
981 11-1	891	Abführung an 13 21 - 381 11	359.813,51	—	359.813,51	360.000

Aus dem Vorjahr übertragene Haushaltsreste, Vorgriffe (-)	Gesamtsoll (Spalte 7 + 8)	Gegenüber dem Gesamtsoll beträgt die Summe der Einnahmen/Ausgaben mehr/weniger (-) (Spalte 6 - 9)	Über- und außerplanmäßige Ausgaben, Vorgriffe	Begründung der Abweichungen gegenüber dem Gesamtsoll
EUR	EUR	EUR	EUR	
8	9	10	11	12
—	—	13.207,98	—	Kapitel 1106: Die verbindliche Erläuterung lautet: MJ wird ermächtigt, Haushaltsmittel aus dem Bereichsbudget in das Kapitel 11 02 Titel 711 01 (Kleine Neu-, Um- und Erweiterungsbauten) und das Kapitel 11 03 (Zentrale IT-Verwaltung – Justiz) umzusetzen. 422 10: Die verbindliche Erläuterung ist in der Anlage IV ausgebracht. 511 10: Umgesetzt nach 1103-511 10: 72.141,00 EUR
—	—	—	—	
—	36.000,00	-26.451,90	—	
—	23.348.000,00	-10.827.563,19	—	
—	327.000,00	-121.451,57	—	
—	—	10.488.815,74	—	
—	24.000,00	-14.146,30	—	
290.399,85	705.399,85	72.280,90	—	
—	17.000,00	-3.083,93	—	
—	392.000,00	147.471,94	—	
—	1.074.000,00	-228.554,54	—	
—	32.000,00	310.126,38	—	
—	173.000,00	-6.262,82	—	
—	3.000,00	-2.746,82	—	
—	397.000,00	-143.136,79	—	
—	—	—	—	
—	1.000,00	-1.000,00	—	
—	16.000,00	-13.905,99	—	
—	670.000,00	-464.951,64	—	
—	16.000,00	105.702,50	—	
—	360.000,00	-186,49	—	

Haushaltsjahr 2022

Einzelplan 11 Justizministerium

Kapitel 1106 Ambulanter Justizsozialdienst - budgetiert

Titel	Fkt	Zweckbestimmung	Ist-Einnahmen Ist-Ausgaben	Zu übertragende Haushaltsreste, Vorgriffe (-)	Summe der Einnahmen/ Ausgaben (Spalte 4 + 5)	Haushaltsansatz
			EUR	EUR	EUR	EUR
1	2	3	4	5	6	7
		Abschluss Kapitel 1106				
		1 Verwaltungseinnahmen, Einnahmen aus Schul- dendienst und dergleichen	13.207,98	—	13.207,98	—
		2 Einnahmen aus Zuweisungen und Zuschüssen mit Ausnahme für Investitionen	—	—	—	—
		Summe der Einnahmen	13.207,98	—	13.207,98	—
		4 Personalausgaben	23.234.202,78	—	23.234.202,78	23.735.000
		5 Sächliche Verwaltungsausgaben, militärische Beschaffungen usw. Ausgaben für den Schul- dienst	2.529.547,42	409.946,75	2.939.494,17	2.504.000
		6 Ausgaben für Zuweisungen und Zuschüsse mit Ausnahme für Investitionen	207.142,37	—	207.142,37	686.000
		8 Sonstige Ausgaben für Investitionen und Inves- titionsfördermaßnahmen	121.702,50	—	121.702,50	16.000
		9 Besondere Finanzierungsausgaben	359.813,51	—	359.813,51	360.000
		Summe der Ausgaben	26.452.408,58	409.946,75	26.862.355,33	27.301.000
		Zuschuss	26.439.200,60	409.946,75	26.849.147,35	27.301.000

Aus dem Vorjahr übertragene Haushaltsreste, Vorgriffe (-)	Gesamtsoll (Spalte 7 + 8)	Gegenüber dem Gesamtsoll beträgt die Summe der Einnahmen/Ausgaben mehr/weniger (-) (Spalte 6 - 9)	Über- und außerplanmäßige Ausgaben, Vorgriffe	Begründung der Abweichungen gegenüber dem Gesamtsoll
EUR	EUR	EUR	EUR	
8	9	10	11	12
—	—	13.207,98	—	
—	—	—	—	
—	—	13.207,98	—	
—	23.735.000,00	-500.797,22	—	
290.399,85	2.794.399,85	145.094,32	—	
—	686.000,00	-478.857,63	—	
—	16.000,00	105.702,50	—	
—	360.000,00	-186,49	—	
290.399,85	27.591.399,85	-729.044,52	—	
290.399,85	27.591.399,85	-742.252,50	—	

Allgemeine Vorbemerkungen zu Kapitel 1108

Für das budgetierte Kapitel 1108 gelten folgende haushaltsrechtliche Vermerke:

1. 422 10, 427 10, 428 10, 459 10, 511 10, 517 10, 518 10, 525 10, 526 10, 527 10 und 547 10 sind gegenseitig deckungsfähig.
2. 519 10 und 812 10 sind einseitig deckungsfähig zu Lasten 422 10, 427 10, 428 10, 459 10, 511 10, 517 10, 518 10, 525 10, 526 10, 527 10 und 547 10.
3. 812 10 ist einseitig deckungsfähig zu Lasten 519 10.
4. Isteinnahmen bei 119 10 erhöhen die Ausgabe bei 422 10, 427 10, 428 10, 459 10, 511 10, 517 10, 518 10, 519 10, 525 10, 526 10, 527 10, 547 10 und 812 10.
5. Soweit die zusätzlichen Ausgabeermächtigungen zur Leistung von Personalausgaben in Anspruch genommen werden, darf in entsprechendem Umfang vom Beschäftigungsvolumen abgewichen werden. Verpflichtungen, die zu Ausgaben in künftigen Jahren führen können, dürfen nur eingegangen werden, soweit auch in diesen Jahren Mehreinnahmen zu deren Finanzierung sichergestellt sind. Soweit eine Einsparung bei den Personalausgaben umgesetzt wird, dürfen Stellen sowie das Beschäftigungsvolumen in entsprechender Höhe nicht in Anspruch genommen werden, das Finanzministerium darf im Fall eines unvorhergesehenen und unabweisbaren Bedürfnisses auf Antrag Ausnahmen zulassen.
6. Unter der Voraussetzung, dass das Justizministerium - hinsichtlich Art, Menge sowie Kosten/Erlöse im Einvernehmen mit dem Finanzministerium - die Erfüllung des Leistungsplans festgestellt hat, dürfen Ausgabereste in Höhe von zwei Dritteln der nicht in Anspruch genommenen Ausgabeermächtigungen nach Abzug gegebenenfalls noch offener Budgetüberschreitungen aus Vorjahren gebildet werden.

Haushaltsjahr 2022

Einzelplan 11 Justizministerium

Kapitel 1108 Finanzgericht - budgetiert

Titel	Fkt	Zweckbestimmung	Ist-Einnahmen Ist-Ausgaben	Zu übertragende Haushaltsreste, Vorgriffe (-)	Summe der Einnahmen/ Ausgaben (Spalte 4 + 5)	Haushaltsansatz
1	2	3	EUR	EUR	EUR	EUR
		*** Gem. § 17 Abs. 1 S. 2 LHO ist Abs. 1 der Erläuterungen zu Kapitel 1108 verbindlich.				
		E I N N A H M E N				
112 10-2	051	Geldstrafen, Geldbußen, Gerichtskosten	2.538.003,53	—	2.538.003,53	2.351.000
119 04-2	051	Einnahmen aus dem Verkauf des Firmentickets <i>Vgl. K-Vermerk zu 546 04.</i>	88.821,00	—	88.821,00	—
119 10-7	051	Sonstige Verwaltungseinnahmen	344,00	—	344,00	—
		A U S G A B E N				
412 10-6	051	Entschädigung der ehrenamtlichen Richterinnen, Richter, Beisitzerinnen und Beisitzer	69.786,74	—	69.786,74	125.000
422 10-1	051	Bezüge und Nebenleistungen der Beamtinnen, Beamten, Richterinnen und Richter <i>*** Gemäß § 17 Abs. 1 S. 2 LHO ist die Erläuterung verbindlich.</i>	5.385.000,25	—	5.385.000,25	7.324.000
427 10-3	051	Beschäftigungsentgelte, Vergütungen, Honorare für nebenamtlich und nebenberuflich Tätige	—	—	—	4.000
428 10-0	051	Entgelte der Arbeitnehmerinnen und Arbeitnehmer (Beschäftigte)	1.442.339,97	—	1.442.339,97	—
459 10-2	051	Sonstige personalbezogene Ausgaben	11.410,75	—	11.410,75	2.000
511 10-4	051	Geschäftsbedarf und Kommunikation sowie Geräte, Ausstattungs- und Ausrüstungsgegenstände, sonstige Gebrauchsgegenstände	27.343,04	923.360,11	950.703,15	57.000
517 10-2	051	Bewirtschaftung der Grundstücke, Gebäude und Räume	2.357,82	—	2.357,82	15.000
518 10-9	051	Mieten und Pachten	2.839,99	—	2.839,99	4.000
519 10-5	051	Unterhaltung der Grundstücke und baulichen Anlagen	—	6.306,04	6.306,04	4.000
525 10-5	051	Aus- und Fortbildung der Bediensteten sowie Maßnahmen der Personal- und Organisationsentwicklung <i>*** Abweichend von § 35 Abs. 1 LHO dürfen Einnahmen von den Ausgaben abgesetzt werden.</i>	17.510,96	—	17.510,96	21.000
526 10-1	051	Ausgaben für Sachverständige, Gerichtskosten und ähnliche Ausgaben	—	—	—	1.000
527 10-8	051	Reisekostenvergütungen für Dienstreisen und Reisen in Personalvertretungsangelegenheiten und in Angelegenheiten schwerbehinderter Menschen	3.956,13	—	3.956,13	4.000
529 10-0	051	Zur Verfügung der Präsidentin oder des Präsidenten des Nieders. Finanzgerichts	666,35	—	666,35	—
532 11-0	051	Entschädigungen beigeordneter Anwältinnen und Anwälte	17.953,42	—	17.953,42	28.000
532 12-8	051	Zeugenentschädigungen	12.779,15	—	12.779,15	16.000
532 13-6	051	Sachverständigenentschädigungen	58.423,25	—	58.423,25	63.000
532 16-0	051	Sonstige Verfahrensauslagen	109,10	—	109,10	1.000
532 17-9	051	Reisekosten des Gerichts	—	—	—	1.000
546 04-8	051	Kauf des Firmentickets <i>Übertragbar. Ausgaben dürfen nur geleistet werden bis zur Höhe der Ist-Einnahmen bei 119 04.</i>	88.703,40	14.031,02	102.734,42	—
546 09-9	051	Umsatzsteuer	—	—	—	—

Aus dem Vorjahr übertragene Haushaltsreste, Vorgriffe (-)	Gesamtsoll (Spalte 7 + 8)	Gegenüber dem Gesamtsoll beträgt die Summe der Einnahmen/Ausgaben mehr/weniger (-) (Spalte 6 - 9)	Über- und außerplanmäßige Ausgaben, Vorgriffe	Begründung der Abweichungen gegenüber dem Gesamtsoll
EUR	EUR	EUR	EUR	
8	9	10	11	12
—	2.351.000,00	187.003,53	—	Kapitel 1108: Die verbindliche Erläuterung lautet: MJ wird ermächtigt, Haushaltsmittel aus dem Bereichsbudget in das Kapitel 11 02 Titel 711 01 (Kleine Neu-, Um- und Erweiterungsbauten) und das Kapitel 11 03 (Zentrale IT-Verwaltung – Justiz) umzusetzen.
—	—	88.821,00	—	
—	—	344,00	—	
—	125.000,00	-55.213,26	—	
—	7.324.000,00	-1.938.999,75	—	
—	4.000,00	-4.000,00	—	
—	—	1.442.339,97	—	
—	2.000,00	9.410,75	—	
853.663,63	910.663,63	40.039,52	—	
—	15.000,00	-12.642,18	—	
—	4.000,00	-1.160,01	—	422 10: Die verbindliche Erläuterung lautet: Die erste Vorzimmerkraft des/der Präsidenten/-in des Finanzgerichts ist für die Dauer ihrer Tätigkeit als Vorzimmerkraft übertariflich in die EG 6 eingruppiert. Die verbindliche Erläuterung ist in der Anlage IV ausgebracht.
5.459,06	9.459,06	-3.153,02	—	
—	21.000,00	-3.489,04	—	
—	1.000,00	-1.000,00	—	
—	4.000,00	-43,87	—	
—	—	666,35	—	
—	28.000,00	-10.046,58	—	
—	16.000,00	-3.220,85	—	
—	63.000,00	-4.576,75	—	
—	1.000,00	-890,90	—	
—	1.000,00	-1.000,00	—	
13.913,42	13.913,42	88.821,00	—	
—	—	—	—	511 10: Umgesetzt nach 1103-511 10: 8.516,00 EUR
—	—	—	—	529 10: Umgesetzt von 1302-529 14: 1.100,00 EUR

Haushaltsjahr 2022

Einzelplan 11 Justizministerium

Kapitel 1108 Finanzgericht - budgetiert

Titel	Fkt	Zweckbestimmung	Ist-Einnahmen Ist-Ausgaben	Zu übertragende Haushaltsreste, Vorgriffe (-)	Summe der Einnahmen/ Ausgaben (Spalte 4 + 5)	Haushaltsansatz
1	2	3	EUR	EUR	EUR	EUR
547 10-9	051	Nicht aufteilbare sächliche Verwaltungsausgaben	692,55	—	692,55	1.000
632 10-6	051	Erstattung der Kosten des Gemeinsamen Senats für Zoll- und Verbrauchsteuersachen beim Finanzgericht Hamburg	203.457,28	—	203.457,28	290.000
812 10-4	051	Erwerb von Geräten und sonstigen beweglichen Sachen	—	—	—	—
		Titelgruppe(n)				
TGr. 61		Fachgerichtszentrum Hannover <i>Übertragbar.</i> <i>*** Gemäß § 35 Abs. 2 LHO dürfen Ausgaben im Rahmen des Verwendungszwecks auch geleistet werden, wenn an anderer Stelle des Landeshaushalts Mittel für denselben Zweck veranschlagt sind.</i>	(3.197.271,25)	(—)	(3.197.271,25)	(3.567.000)
511 61-9	051	Geschäftsbedarf und Kommunikation sowie Geräte, Ausstattungs- und Ausrüstungsgegenstände, sonstige Gebrauchsgegenstände	431.843,85	—	431.843,85	535.000
517 61-7	051	Bewirtschaftung der Grundstücke, Gebäude und Räume	329.342,48	—	329.342,48	617.000
518 61-3	051	Mieten und Pachten	2.412.879,92	—	2.412.879,92	2.409.000
519 61-0	051	Unterhaltung der Grundstücke und baulichen Anlagen	21.661,81	—	21.661,81	6.000
812 61-9	051	Erwerb von Geräten und sonstigen beweglichen Sachen	1.543,19	—	1.543,19	—
		Abschluss Kapitel 1108				
		1 Verwaltungseinnahmen, Einnahmen aus Schuldendienst und dergleichen	2.627.168,53	—	2.627.168,53	2.351.000
		Summe der Einnahmen	2.627.168,53	—	2.627.168,53	2.351.000
		4 Personalausgaben	6.908.537,71	—	6.908.537,71	7.455.000
		5 Sächliche Verwaltungsausgaben, militärische Beschaffungen usw. Ausgaben für den Schuldendienst	3.429.063,22	943.697,17	4.372.760,39	3.783.000
		6 Ausgaben für Zuweisungen und Zuschüsse mit Ausnahme für Investitionen	203.457,28	—	203.457,28	290.000
		8 Sonstige Ausgaben für Investitionen und Investitionsfördermaßnahmen	1.543,19	—	1.543,19	—
		Summe der Ausgaben	10.542.601,40	943.697,17	11.486.298,57	11.528.000
		Zuschuss	7.915.432,87	943.697,17	8.859.130,04	9.177.000

Aus dem Vorjahr übertragene Haushaltsreste, Vorgriffe (-)	Gesamtsoll (Spalte 7 + 8)	Gegenüber dem Gesamtsoll beträgt die Summe der Einnahmen/Ausgaben mehr/weniger (-) (Spalte 6 - 9)	Über- und außerplanmäßige Ausgaben, Vorgriffe	Begründung der Abweichungen gegenüber dem Gesamtsoll
EUR	EUR	EUR	EUR	
8	9	10	11	12
—	1.000,00	-307,45	—	
—	290.000,00	-86.542,72	—	
—	—	—	—	
(—)	(3.567.000,00)	(-369.728,75)	(—)	
—	535.000,00	-103.156,15	—	
—	617.000,00	-287.657,52	—	
—	2.409.000,00	3.879,92	—	
—	6.000,00	15.661,81	—	
—	—	1.543,19	—	
—	2.351.000,00	276.168,53	—	
—	2.351.000,00	276.168,53	—	
—	7.455.000,00	-546.462,29	—	
873.036,11	4.656.036,11	-283.275,72	—	
—	290.000,00	-86.542,72	—	
—	—	1.543,19	—	
873.036,11	12.401.036,11	-914.737,54	—	
873.036,11	10.050.036,11	-1.190.906,07	—	

Allgemeine Vorbemerkungen zu Kapitel 1109

Für das budgetierte Kapitel 1109 gelten folgende haushaltsrechtliche Vermerke:

1. 422 10, 427 10, 428 10, 459 10, 511 10, 514 10, 517 10, 518 10, 525 10, 526 10, 527 10, 547 10 und 698 10 sind gegenseitig deckungsfähig.
2. 519 10 und 812 10 sind einseitig deckungsfähig zu Lasten 422 10, 427 10, 428 10, 459 10, 511 10, 514 10, 517 10, 518 10, 525 10, 526 10, 527 10, 547 10 und 698 10.
3. 812 10 ist einseitig deckungsfähig zu Lasten 519 10.
4. Mehreinnahmen bei 119 10 erhöhen die Ausgabe bei 422 10, 427 10, 428 10, 459 10, 511 10, 514 10, 517 10, 518 10, 519 10, 525 10, 526 10, 527 10, 547 10, 698 10 und 812 10.
5. Mindereinnahmen bei 119 10 vermindern die Ausgabe bei 422 10, 427 10, 428 10, 459 10, 511 10, 514 10, 517 10, 518 10, 519 10, 525 10, 526 10, 527 10, 547 10 und 698 10.
6. Soweit die zusätzlichen Ausgabeermächtigungen zur Leistung von Personalausgaben in Anspruch genommen werden, darf in entsprechendem Umfang vom Beschäftigungsvolumen abgewichen werden. Verpflichtungen, die zu Ausgaben in künftigen Jahren führen können, dürfen nur eingegangen werden, soweit auch in diesen Jahren Mehreinnahmen zu deren Finanzierung sichergestellt sind. Soweit eine Einsparung bei den Personalausgaben umgesetzt wird, dürfen Stellen sowie das Beschäftigungsvolumen in entsprechender Höhe nicht in Anspruch genommen werden, das Finanzministerium darf im Fall eines unvorhergesehenen und unabweisbaren Bedürfnisses auf Antrag Ausnahmen zulassen.
7. Unter der Voraussetzung, dass das Justizministerium - hinsichtlich Art, Menge sowie Kosten/Erlöse im Einvernehmen mit dem Finanzministerium - die Erfüllung des Leistungsplans festgestellt hat, dürfen Ausgabereste in Höhe von zwei Dritteln der nicht in Anspruch genommenen Ausgabeermächtigungen nach Abzug gegebenenfalls noch offener Budgetüberschreitungen aus Vorjahren gebildet werden.

Haushaltsjahr 2022

Einzelplan 11 Justizministerium

Kapitel 1109 Landesarbeitsgericht und Arbeitsgerichte - budgetiert

Titel	Fkt	Zweckbestimmung	Ist-Einnahmen Ist-Ausgaben	Zu übertragende Haushaltsreste, Vorgriffe (-)	Summe der Einnahmen/ Ausgaben (Spalte 4 + 5)	Haushaltsansatz
1	2	3	EUR	EUR	EUR	EUR
		*** Gem. § 17 Abs. 1 S. 2 LHO ist Abs. 1 der Erläuterungen zu Kapitel 1109 verbindlich.				
		EINNAHMEN				
112 10-6	051	Geldstrafen, Geldbußen, Gerichtskosten	3.379.246,71	—	3.379.246,71	3.439.000
119 10-0	051	Sonstige Verwaltungseinnahmen	300,00	—	300,00	1.000
		AUSGABEN				
412 10-0	051	Entschädigung der ehrenamtlichen Richterinnen, Richter, Beisitzerinnen und Beisitzer	377.840,79	—	377.840,79	539.000
422 10-5	051	Bezüge und Nebenleistungen der Beamtinnen, Beamten, Richterinnen und Richter *** Gemäß § 17 Abs. 1 S. 2 LHO ist die Erläuterung verbindlich.	8.366.085,21	—	8.366.085,21	15.244.000
427 10-7	051	Beschäftigungsentgelte, Vergütungen, Honorare für nebenamtlich und nebenberuflich Tätige	—	—	—	56.000
428 10-3	051	Entgelte der Arbeitnehmerinnen und Arbeitnehmer (Beschäftigte)	6.292.332,59	—	6.292.332,59	—
459 10-6	051	Sonstige personalbezogene Ausgaben	5.925,76	—	5.925,76	25.000
511 10-8	051	Geschäftsbedarf und Kommunikation sowie Geräte, Ausstattungs- und Ausrüstungsgegenstände, sonstige Gebrauchsgegenstände	490.493,29	959.890,97	1.450.384,26	627.000
514 10-7	051	Verbrauchsmittel, Haltung von Fahrzeugen und dgl.	795,00	—	795,00	3.000
517 10-6	051	Bewirtschaftung der Grundstücke, Gebäude	90.234,34	—	90.234,34	92.000
518 10-2	051	Mieten und Pachten	63.704,10	—	63.704,10	71.000
519 10-9	051	Unterhaltung der Grundstücke und baulichen Anlagen	51.433,97	—	51.433,97	10.000
525 10-9	051	Aus- und Fortbildung der Bediensteten sowie Maßnahmen der Personal- und Organisationsentwicklung *** Abweichend von § 35 Abs. 1 LHO dürfen Einnahmen von den Ausgaben abgesetzt werden.	50.244,95	—	50.244,95	65.000
526 10-5	051	Ausgaben für Sachverständige, Gerichtskosten und ähnliche Ausgaben	13,00	—	13,00	2.000
527 10-1	051	Reisekostenvergütungen für Dienstreisen und Reisen in Personalvertretungsangelegenheiten und in Angelegenheiten schwerbehinderter Menschen	26.117,90	—	26.117,90	31.000
529 10-4	051	Zur Verfügung der Präsidentin/ des Präsidenten des Landesarbeitsgerichts	999,99	—	999,99	—
532 11-3	051	Entschädigungen beigeordneter Anwältinnen und Anwälte	4.069.838,86	—	4.069.838,86	5.550.000
532 12-1	051	Zeugenentschädigungen	19.475,61	—	19.475,61	23.000
532 13-0	051	Sachverständigenentschädigungen	128.398,61	—	128.398,61	155.000
532 15-6	051	Bekanntmachungskosten	—	—	—	1.000
532 16-4	051	Sonstige Verfahrensauslagen	516,20	—	516,20	1.000
532 17-2	051	Reisekosten des Gerichts	—	—	—	—
546 09-2	051	Umsatzsteuer	—	—	—	—
547 10-2	051	Nicht aufteilbare sächliche Verwaltungsausgaben	—	—	—	1.000
684 11-8	051	Mitgliedsbeiträge an Vereine, Verbände und Gesellschaften	650,00	—	650,00	1.000

Aus dem Vorjahr übertragene Haushaltsreste, Vorgriffe (-)	Gesamtsohl (Spalte 7 + 8)	Gegenüber dem Gesamtsohl beträgt die Summe der Einnahmen/Ausgaben mehr/weniger (-) (Spalte 6 - 9)	Über- und außerplanmäßige Ausgaben, Vorgriffe	Begründung der Abweichungen gegenüber dem Gesamtsohl	
EUR	EUR	EUR	EUR		
8	9	10	11	12	
—	3.439.000,00	-59.753,29	—	Kapitel 1109: Die verbindliche Erläuterung lautet: MJ wird ermächtigt, Haushaltsmittel aus dem Bereichsbudget in das Kapitel 11 02 Titel 711 01 (Kleine Neu-, Um- und Erweiterungsbauten) und das Kapitel 11 03 (Zentrale IT-Verwaltung – Justiz) umzusetzen.	
—	1.000,00	-700,00	—		
—	539.000,00	-161.159,21	—		
—	15.244.000,00	-6.877.914,79	—		
—	56.000,00	-56.000,00	—		
—	—	6.292.332,59	—		422 10: Die verbindliche Erläuterung lautet: Die Sekretärin des/der Präsidenten/-in des Landesarbeitsgerichts ist für die Dauer der Tätigkeit übertariflich in die EG 6 eingruppiert.
—	25.000,00	-19.074,24	—		
918.052,57	1.545.052,57	-94.668,31	—		Die verbindliche Erläuterung ist in der Anlage IV ausgebracht. Umgesetzt nach 1113-422 10: 45.992,00 EUR Umgesetzt nach 1117-422 10: 17.247,00 EUR Umgesetzt von 1110-422 10: 73.383,00 EUR
—	3.000,00	-2.205,00	—		511 10: Umgesetzt nach 1102-711 01: 20.000,00 EUR Umgesetzt nach 1103-511 10: 257.980,00 EUR
—	92.000,00	-1.765,66	—		
—	71.000,00	-7.295,90	—		
—	10.000,00	41.433,97	—		
—	65.000,00	-14.755,05	—		
—	2.000,00	-1.987,00	—		
—	31.000,00	-4.882,10	—		
—	—	999,99	—	529 10: Umgesetzt von 1302-529 14: 1.300,00 EUR	
—	5.550.000,00	-1.480.161,14	—		
—	23.000,00	-3.524,39	—		
—	155.000,00	-26.601,39	—		
—	1.000,00	-1.000,00	—		
—	1.000,00	-483,80	—		
—	—	—	—		
—	—	—	—		
—	1.000,00	-1.000,00	—		
—	1.000,00	-350,00	—		

Haushaltsjahr 2022

Einzelplan 11 Justizministerium

Kapitel 1109 Landesarbeitsgericht und Arbeitsgerichte - budgetiert

Titel	Fkt	Zweckbestimmung	Ist-Einnahmen Ist-Ausgaben	Zu übertragende Haushaltsreste, Vorgriffe (-)	Summe der Einnahmen/ Ausgaben (Spalte 4 + 5)	Haushaltsansatz
1	2	3	EUR	EUR	EUR	EUR
684 12-6	051	Zuschüsse zur lehrgangsmäßigen Fortbildung der ehrenamtlichen Richter	33.000,00	—	33.000,00	33.000
698 10-0	051	Schadensersatzleistungen und Unfallentschädigungen <i>*** Leistungen aus Gründen der Billigkeit sind zulässig.</i>	300,00	—	300,00	1.000
812 10-8	051	Erwerb von Geräten und sonstigen beweglichen Sachen	7.644,00	4.904,00	12.548,00	15.000
981 11-2	891	Abführung an 13 21 - 381 11	535.723,27	—	535.723,27	536.000
Abschluss Kapitel 1109						
		1 Verwaltungseinnahmen, Einnahmen aus Schuldendienst und dergleichen	3.379.546,71	—	3.379.546,71	3.440.000
		Summe der Einnahmen	3.379.546,71	—	3.379.546,71	3.440.000
		4 Personalausgaben	15.042.184,35	—	15.042.184,35	15.864.000
		5 Sächliche Verwaltungsausgaben, militärische Beschaffungen usw. Ausgaben für den Schuldendienst	4.992.265,82	959.890,97	5.952.156,79	6.632.000
		6 Ausgaben für Zuweisungen und Zuschüsse mit Ausnahme für Investitionen	33.950,00	—	33.950,00	35.000
		8 Sonstige Ausgaben für Investitionen und Investitionsfördermaßnahmen	7.644,00	4.904,00	12.548,00	15.000
		9 Besondere Finanzierungsausgaben	535.723,27	—	535.723,27	536.000
		Summe der Ausgaben	20.611.767,44	964.794,97	21.576.562,41	23.082.000
		Zuschuss	17.232.220,73	964.794,97	18.197.015,70	19.642.000

Aus dem Vorjahr übertragene Haushaltsreste, Vorgriffe (-)	Gesamtsoll (Spalte 7 + 8)	Gegenüber dem Gesamtsoll beträgt die Summe der Einnahmen/Ausgaben mehr/weniger (-) (Spalte 6 - 9)	Über- und außerplanmäßige Ausgaben, Vorgriffe	Begründung der Abweichungen gegenüber dem Gesamtsoll
EUR	EUR	EUR	EUR	
8	9	10	11	12
—	33.000,00	—	—	
—	1.000,00	-700,00	—	
—	15.000,00	-2.452,00	—	
—	536.000,00	-276,73	—	
—	3.440.000,00	-60.453,29	—	
—	3.440.000,00	-60.453,29	—	
—	15.864.000,00	-821.815,65	—	
918.052,57	7.550.052,57	-1.597.895,78	—	
—	35.000,00	-1.050,00	—	
—	15.000,00	-2.452,00	—	
—	536.000,00	-276,73	—	
918.052,57	24.000.052,57	-2.423.490,16	—	
918.052,57	20.560.052,57	-2.363.036,87	—	

Allgemeine Vorbemerkungen zu Kapitel 1110

Für das budgetierte Kapitel 1110 gelten folgende haushaltsrechtliche Vermerke:

1. 422 10, 427 10, 428 10, 459 10, 511 10, 514 10, 517 10, 518 10, 525 10, 526 10, 527 10, 547 10 und 698 10 sind gegenseitig deckungsfähig.
2. 519 10 und 812 10 sind einseitig deckungsfähig zu Lasten 422 10, 427 10, 428 10, 459 10, 511 10, 514 10, 517 10, 518 10, 525 10, 526 10, 527 10, 547 10 und 698 10.
3. 812 10 ist einseitig deckungsfähig zu Lasten 519 10.
4. Mehreinnahmen bei 119 10 und 232 10 erhöhen die Ausgabe bei 422 10, 427 10, 428 10, 459 10, 511 10, 514 10, 517 10, 518 10, 519 10, 525 10, 526 10, 527 10, 547 10, 698 10 und 812 10.
5. Mindereinnahmen bei 119 10 und 232 10 vermindern die Ausgabe bei 422 10, 427 10, 428 10, 459 10, 511 10, 514 10, 517 10, 518 10, 519 10, 525 10, 526 10, 527 10, 547 10 und 698 10.
6. Soweit die zusätzlichen Ausgabeermächtigungen zur Leistung von Personalausgaben in Anspruch genommen werden, darf in entsprechendem Umfang vom Beschäftigungsvolumen abgewichen werden. Verpflichtungen, die zu Ausgaben in künftigen Jahren führen können, dürfen nur eingegangen werden, soweit auch in diesen Jahren Mehreinnahmen zu deren Finanzierung sichergestellt sind. Soweit eine Einsparung bei den Personalausgaben umgesetzt wird, dürfen Stellen sowie das Beschäftigungsvolumen in entsprechender Höhe nicht in Anspruch genommen werden, das Finanzministerium darf im Fall eines unvorhergesehenen und unabweisbaren Bedürfnisses auf Antrag Ausnahmen zulassen.
7. Unter der Voraussetzung, dass das Justizministerium - hinsichtlich Art, Menge sowie Kosten/Erlöse im Einvernehmen mit dem Finanzministerium - die Erfüllung des Leistungsplans festgestellt hat, dürfen Ausgabereste in Höhe von zwei Dritteln der nicht in Anspruch genommenen Ausgabeermächtigungen nach Abzug gegebenenfalls noch offener Budgetüberschreitungen aus Vorjahren gebildet werden.

Haushaltsjahr 2022

Einzelplan 11 Justizministerium

Kapitel 1110 Oberverwaltungsgericht und Verwaltungsgerichte - budgetiert

Titel	Fkt	Zweckbestimmung	Ist-Einnahmen Ist-Ausgaben	Zu übertragende Haushaltsreste, Vorgriffe (-)	Summe der Einnahmen/ Ausgaben (Spalte 4 + 5)	Haushaltsansatz
1	2	3	EUR	EUR	EUR	EUR
		*** Gem. § 17 Abs. 1 S. 2 LHO ist Abs. 1 der Erläuterungen zu Kapitel 1110 verbindlich.				
		E I N N A H M E N				
112 10-6	051	Geldstrafen, Geldbußen, Gerichtskosten	4.203.020,08	—	4.203.020,08	5.099.000
119 10-0	051	Sonstige Verwaltungseinnahmen	8.169,57	—	8.169,57	7.000
232 10-1	051	Erstattungen von Ländern	483.661,44	—	483.661,44	522.000
		A U S G A B E N				
412 10-0	051	Entschädigung der ehrenamtlichen Richterinnen, Richter, Beisitzerinnen und Beisitzer	93.930,25	—	93.930,25	158.000
422 10-5	051	Bezüge und Nebenleistungen der Beamtinnen, Beamten, Richterinnen und Richter *** Gemäß § 17 Abs. 1 S. 2 LHO ist die Erläuterung verbindlich.	21.372.743,29	—	21.372.743,29	30.485.000
427 10-7	051	Beschäftigungsentgelte, Vergütungen, Honorare für nebenamtlich und nebenberuflich Tätige	334.595,62	—	334.595,62	139.000
428 10-3	051	Entgelte der Arbeitnehmerinnen und Arbeitnehmer (Beschäftigte)	6.110.980,43	—	6.110.980,43	—
459 10-6	051	Sonstige personalbezogene Ausgaben	16.838,26	—	16.838,26	17.000
511 10-8	051	Geschäftsbedarf und Kommunikation sowie Geräte, Ausstattungs- und Ausrüstungsgegenstände, sonstige Gebrauchsgegenstände	632.429,70	3.601.706,12	4.234.135,82	888.000
514 10-7	051	Verbrauchsmittel, Haltung von Fahrzeugen und dgl.	26.477,36	—	26.477,36	25.000
517 10-6	051	Bewirtschaftung der Grundstücke, Gebäude und Räume	368.230,32	—	368.230,32	355.000
518 10-2	051	Mieten und Pachten	353.181,48	—	353.181,48	606.000
519 10-9	051	Unterhaltung der Grundstücke und baulichen Anlagen	157.329,26	—	157.329,26	14.000
525 10-9	051	Aus- und Fortbildung der Bediensteten sowie Maßnahmen der Personal- und Organisationsentwicklung *** Abweichend von § 35 Abs. 1 LHO dürfen Einnahmen von den Ausgaben abgesetzt werden.	59.715,11	—	59.715,11	54.000
526 10-5	051	Ausgaben für Sachverständige, Gerichtskosten und ähnliche Ausgaben	7.230,58	—	7.230,58	6.000
527 10-1	051	Reisekostenvergütungen für Dienstreisen und Reisen in Personalvertretungsangelegenheiten und in Angelegenheiten schwerbehinderter Menschen	19.952,61	—	19.952,61	25.000
529 10-4	051	Zur Verfügung der Präsidentin oder des Präsidenten des Oberverwaltungsgerichts	1.599,26	—	1.599,26	—
532 11-3	051	Entschädigungen beigeordneter Anwältinnen und Anwälte	457.621,42	—	457.621,42	850.000
532 12-1	051	Zeugenentschädigungen	7.517,72	—	7.517,72	11.000
532 13-0	051	Sachverständigenentschädigungen	869.572,73	—	869.572,73	1.024.000
532 16-4	051	Sonstige Verfahrensauslagen	1.462,55	—	1.462,55	3.000
532 17-2	051	Reisekosten des Gerichts	5.720,19	—	5.720,19	4.000
546 09-2	051	Umsatzsteuer	—	—	—	—
547 10-2	051	Nicht aufteilbare sächliche Verwaltungsausgaben	2.491,67	—	2.491,67	2.000

Aus dem Vorjahr übertragene Haushaltsreste, Vorgriffe (-)	Gesamtsohl (Spalte 7 + 8)	Gegenüber dem Gesamtsohl beträgt die Summe der Einnahmen/Ausgaben mehr/weniger (-) (Spalte 6 - 9)	Über- und außerplanmäßige Ausgaben, Vorgriffe	Begründung der Abweichungen gegenüber dem Gesamtsohl
EUR	EUR	EUR	EUR	
8	9	10	11	12
—	5.099.000,00	-895.979,92	—	Kapitel 1110: Die verbindliche Erläuterung lautet: MJ wird ermächtigt, Haushaltsmittel aus dem Bereichsbudget in das Kapitel 11 02 Titel 711 01 (Kleine Neu-, Um- und Erweiterungsbauten) und das Kapitel 11 03 (Zentrale IT-Verwaltung – Justiz) umzusetzen.
—	7.000,00	1.169,57	—	
—	522.000,00	-38.338,56	—	
—	158.000,00	-64.069,75	—	
—	30.485.000,00	-9.112.256,71	—	
—	139.000,00	195.595,62	—	
—	—	6.110.980,43	—	
—	17.000,00	-161,74	—	
2.590.997,86	3.478.997,86	755.137,96	—	
—	25.000,00	1.477,36	—	
—	355.000,00	13.230,32	—	
—	606.000,00	-252.818,52	—	
—	14.000,00	143.329,26	—	
—	54.000,00	5.715,11	—	
—	6.000,00	1.230,58	—	
—	25.000,00	-5.047,39	—	
—	—	1.599,26	—	
—	850.000,00	-392.378,58	—	
—	11.000,00	-3.482,28	—	
—	1.024.000,00	-154.427,27	—	
—	3.000,00	-1.537,45	—	
—	4.000,00	1.720,19	1.720,19	
—	—	—	—	
—	2.000,00	491,67	—	
				422 10: Die verbindliche Erläuterung lautet: Die Sekretärin des/der Präsidenten/-in des Oberverwaltungsgerichts ist für die Dauer ihrer Tätigkeit als Vorzimmerkraft übertariflich in die EG 8 eingruppiert. Die jeweiligen Sekretärinnen der 7 Präsidenten/-innen der Verwaltungsgerichte sind für die Dauer ihrer Tätigkeit als Vorzimmerkräfte übertariflich in die EG 6 eingruppiert. Die Sekretärin des/der Präsidenten/-in des Oberverwaltungsgerichts erhält für die Dauer der Wahrnehmung der Vorzimmergeschäfte für den Präsidenten des Niedersächsischen Staatsgerichtshofs eine jederzeit widerrufliche Zulage in Höhe des Unterschiedsbetrages zwischen der EG 8 und EG 9. Der ehemalige Kraftfahrer des Präsidenten des Niedersächsischen Staatsgerichtshofs erhält im Falle seiner Ablösung als Personenkraftfahrer eine besitzstandswahrende außertarifliche Zulage in Höhe des Unterschiedsbetrages zwischen seiner jetzigen EG 5 und einer evtl. geringeren Einreihung. Bedienstete, die Hausdienstgeschäfte ausführen, die nicht zu ihren Dienstobliegenheiten gehören, erhalten eine Hausdienstvergütung entsprechend Entgeltgruppe 3 gem. AV d. MJ v. 21.5.2014 – Nds. Rpf. 2014, S. 182 –, geändert durch AV d. MJ v. 20.8.2019 – Nds. Rpf. 2019, S. 340 –.
				Die verbindliche Erläuterung ist in der Anlage IV ausgebracht. Umgesetzt nach 1109-422 10: 73.383,00 EUR Umgesetzt von 1117-422 10: 73.383,00 EUR
				511 10: Umgesetzt nach 1102-711 01: 226.500,00 EUR Umgesetzt nach 1103-511 10: 53.940,00 EUR
				529 10: Umgesetzt von 1302-529 14: 1.600,00 EUR
				532 17: Vgl. Begründung in Anlage I.

Haushaltsjahr 2022

Einzelplan 11 Justizministerium

Kapitel 1110 Oberverwaltungsgericht und Verwaltungsgerichte - budgetiert

Titel	Fkt	Zweckbestimmung	Ist-Einnahmen Ist-Ausgaben	Zu übertragende Haushaltsreste, Vorgriffe (-)	Summe der Einnahmen/ Ausgaben (Spalte 4 + 5)	Haushaltsansatz
1	2	3	EUR	EUR	EUR	EUR
698 10-0	051	Schadenersatzleistungen und Unfallentschädigungen <i>*** Leistungen aus Gründen der Billigkeit sind zulässig.</i>	—	—	—	1.000
812 10-8	051	Erwerb von Geräten und sonstigen beweglichen Sachen	47.634,00	—	47.634,00	22.000
981 11-2	891	Abführung an 13 21 - 381 11	873.693,65	—	873.693,65	875.000
Abschluss Kapitel 1110						
		1 Verwaltungseinnahmen, Einnahmen aus Schuldendienst und dergleichen	4.211.189,65	—	4.211.189,65	5.106.000
		2 Einnahmen aus Zuweisungen und Zuschüssen mit Ausnahme für Investitionen	483.661,44	—	483.661,44	522.000
		Summe der Einnahmen	4.694.851,09	—	4.694.851,09	5.628.000
		4 Personalausgaben	27.929.087,85	—	27.929.087,85	30.799.000
		5 Sächliche Verwaltungsausgaben, militärische Beschaffungen usw. Ausgaben für den Schuldendienst	2.970.531,96	3.601.706,12	6.572.238,08	3.867.000
		6 Ausgaben für Zuweisungen und Zuschüsse mit Ausnahme für Investitionen	—	—	—	1.000
		8 Sonstige Ausgaben für Investitionen und Investitionsfördermaßnahmen	47.634,00	—	47.634,00	22.000
		9 Besondere Finanzierungsausgaben	873.693,65	—	873.693,65	875.000
		Summe der Ausgaben	31.820.947,46	3.601.706,12	35.422.653,58	35.564.000
		Zuschuss	27.126.096,37	3.601.706,12	30.727.802,49	29.936.000

Aus dem Vorjahr übertragene Haushaltsreste, Vorgriffe (-)	Gesamtsoll (Spalte 7 + 8)	Gegenüber dem Gesamtsoll beträgt die Summe der Einnahmen/Ausgaben mehr/weniger (-) (Spalte 6 - 9)	Über- und außerplanmäßige Ausgaben, Vorgriffe	Begründung der Abweichungen gegenüber dem Gesamtsoll
EUR	EUR	EUR	EUR	
8	9	10	11	12
—	1.000,00	-1.000,00	—	
—	22.000,00	25.634,00	—	
—	875.000,00	-1.306,35	—	
—	5.106.000,00	-894.810,35	—	
—	522.000,00	-38.338,56	—	
—	5.628.000,00	-933.148,91	—	
—	30.799.000,00	-2.869.912,15	—	
2.590.997,86	6.457.997,86	114.240,22	1.720,19	
—	1.000,00	-1.000,00	—	
—	22.000,00	25.634,00	—	
—	875.000,00	-1.306,35	—	
2.590.997,86	38.154.997,86	-2.732.344,28	1.720,19	
2.590.997,86	32.526.997,86	-1.799.195,37		

Allgemeine Vorbemerkungen zu Kapitel 1113

Für das budgetierte Kapitel 1113 gelten folgende haushaltsrechtliche Vermerke:

1. 422 10, 427 10, 428 10, 459 10, 511 10, 514 10, 517 10, 518 10, 525 10, 526 10, 527 10, 547 10, 632 10 und 698 10 sind gegenseitig deckungsfähig.
2. 519 10 und 812 10 sind einseitig deckungsfähig zu Lasten 422 10, 427 10, 428 10, 459 10, 511 10, 514 10, 517 10, 518 10, 525 10, 526 10, 527 10, 547 10, 632 10 und 698 10.
3. 812 10 ist einseitig deckungsfähig zu Lasten 519 10.
4. Mehreinnahmen bei 119 10 und Isteinnahmen bei 232 10 erhöhen die Ausgabe bei 422 10, 427 10, 428 10, 459 10, 511 10, 514 10, 517 10, 518 10, 519 10, 525 10, 526 10, 527 10, 547 10, 632 10, 698 10 und 812 10.
5. Mindereinnahmen bei 119 10 vermindern die Ausgabe bei 422 10, 427 10, 428 10, 459 10, 511 10, 514 10, 517 10, 518 10, 519 10, 525 10, 526 10, 527 10, 547 10, 632 10 und 698 10.
6. Soweit die zusätzlichen Ausgabeermächtigungen zur Leistung von Personalausgaben in Anspruch genommen werden, darf in entsprechendem Umfang vom Beschäftigungsvolumen abgewichen werden. Verpflichtungen, die zu Ausgaben in künftigen Jahren führen können, dürfen nur eingegangen werden, soweit auch in diesen Jahren Mehreinnahmen zu deren Finanzierung sichergestellt sind. Soweit eine Einsparung bei den Personalausgaben umgesetzt wird, dürfen Stellen sowie das Beschäftigungsvolumen in entsprechender Höhe nicht in Anspruch genommen werden, das Finanzministerium darf im Fall eines unvorhergesehenen und unabweisbaren Bedürfnisses auf Antrag Ausnahmen zulassen.
7. Unter der Voraussetzung, dass das Justizministerium - hinsichtlich Art, Menge sowie Kosten/Erlöse im Einvernehmen mit dem Finanzministerium - die Erfüllung des Leistungsplans festgestellt hat, dürfen Ausgabereste in Höhe von zwei Dritteln der nicht in Anspruch genommenen Ausgabeermächtigungen nach Abzug gegebenenfalls noch offener Budgetüberschreitungen aus Vorjahren gebildet werden.

Haushaltsjahr 2022

Einzelplan 11 Justizministerium

Kapitel 1113 Landessozialgericht Niedersachsen-Bremen und Sozialgerichte - budgetiert

Titel	Fkt	Zweckbestimmung	Ist-Einnahmen Ist-Ausgaben	Zu übertragende Haushaltsreste, Vorgriffe (-)	Summe der Einnahmen/ Ausgaben (Spalte 4 + 5)	Haushaltsansatz
1	2	3	EUR	EUR	EUR	EUR
		*** Gem. § 17 Abs. 1 S. 2 LHO ist Abs. 1 der Erläuterungen zu Kapitel 1113 verbindlich.				
		E I N N A H M E N				
112 10-7	051	Geldstrafen, Geldbußen, Gerichtskosten	5.184.286,57	—	5.184.286,57	5.463.000
119 10-1	051	Sonstige Verwaltungseinnahmen	1.937,47	—	1.937,47	4.000
232 10-2	051	Erstattungen der Freien Hansestadt Bremen zu den Kosten des Landessozialgerichts Niedersachsen-Bremen	577.711,62	—	577.711,62	—
		A U S G A B E N				
412 10-0	051	Entschädigung der ehrenamtlichen Richterinnen, Richter, Beisitzerinnen und Beisitzer	364.342,42	—	364.342,42	567.000
422 10-6	051	Bezüge und Nebenleistungen der Beamtinnen, Beamten, Richterinnen und Richter *** Gemäß § 17 Abs. 1 S. 2 LHO ist die Erläuterung verbindlich.	20.288.040,03	—	20.288.040,03	29.042.000
427 10-8	051	Beschäftigungsentgelte, Vergütungen, Honorare für nebenamtlich und nebenberufliche Tätige	14.999,43	—	14.999,43	20.000
428 10-4	051	Entgelte der Arbeitnehmerinnen und Arbeitnehmer (Beschäftigte)	7.223.758,83	—	7.223.758,83	—
459 10-7	051	Sonstige personalbezogene Ausgaben	13.219,32	—	13.219,32	56.000
511 10-9	051	Geschäftsbedarf und Kommunikation sowie Geräte, Ausstattungs- und Ausrüstungsgegenstände, sonstige Gebrauchsgegenstände	778.053,98	2.750.781,57	3.528.835,55	1.050.000
514 10-8	051	Verbrauchsmittel, Haltung von Fahrzeugen und dgl.	18.537,94	—	18.537,94	22.000
517 10-7	051	Bewirtschaftung der Grundstücke, Gebäude und Räume	162.149,82	—	162.149,82	127.000
518 10-3	051	Mieten und Pachten	231.761,91	—	231.761,91	816.000
519 10-0	051	Unterhaltung der Grundstücke und baulichen Anlagen	140.081,19	—	140.081,19	25.000
525 10-0	051	Aus- und Fortbildung der Bediensteten sowie Maßnahmen der Personal- und Organisationsentwicklung *** Abweichend von § 35 Abs. 1 LHO dürfen Einnahmen von den Ausgaben abgesetzt werden.	96.886,07	—	96.886,07	108.000
526 10-6	051	Ausgaben für Sachverständige, Gerichtskosten und ähnliche Ausgaben	1.325,70	—	1.325,70	11.000
527 10-2	051	Reisekostenvergütungen für Dienstreisen und Reisen in Personalvertretungsangelegenheiten und in Angelegenheiten schwerbehinderter Menschen	21.031,70	—	21.031,70	45.000
529 10-5	051	Zur Verfügung der Präsidentin oder des Präsidenten des Landessozialgerichts	341,00	—	341,00	—
532 11-4	051	Entschädigungen beigeordneter Anwältinnen und Anwälte	2.623.940,56	—	2.623.940,56	3.063.000
532 12-2	051	Zeugenentschädigungen	99.765,30	—	99.765,30	106.000
532 13-0	051	Sachverständigenentschädigungen	13.408.747,88	—	13.408.747,88	14.137.000
532 14-9	051	Untersuchungs- und Unterbringungskosten	—	—	—	2.000
532 16-5	051	Sonstige Verfahrensauslagen	9.177,28	—	9.177,28	37.000
532 17-3	051	Reisekosten des Gerichts	148,00	—	148,00	—
546 09-3	051	Umsatzsteuer	—	—	—	—

Aus dem Vorjahr übertragene Haushaltsreste, Vorgriffe (-)	Gesamtsoll (Spalte 7 + 8)	Gegenüber dem Gesamtsoll beträgt die Summe der Einnahmen/Ausgaben mehr/weniger (-) (Spalte 6 - 9)	Über- und außerplanmäßige Ausgaben, Vorgriffe	Begründung der Abweichungen gegenüber dem Gesamtsoll
EUR	EUR	EUR	EUR	
8	9	10	11	12
				Kapitel 1113: Die verbindliche Erläuterung lautet: MJ wird ermächtigt, Haushaltsmittel aus dem Bereichsbudget in das Kapitel 11 02 Titel 711 01 (Kleine Neu-, Um- und Erweiterungsbauten) und das Kapitel 11 03 (Zentrale IT-Verwaltung – Justiz) umzusetzen.
—	5.463.000,00	-278.713,43	—	
—	4.000,00	-2.062,53	—	
—	—	577.711,62	—	
—	567.000,00	-202.657,58	—	
—	29.042.000,00	-8.753.959,97	—	422 10: Die verbindliche Erläuterung lautet: Die jeweilige erste Sekretärin des/der Präsidenten/-in des Landessozialgerichts ist für die Dauer ihrer Tätigkeit als Vorzimmerkraft übertariflich in die Entgeltgruppe 8 eingruppiert. Bedienstete, die Hausdienstgeschäfte ausführen, die nicht zu ihren Dienstobliegenheiten gehören, erhalten eine Hausdienstvergütung entsprechend Entgeltgruppe 3 gem. AV d. MJ v. 21.5.2014 – Nds. Rpfl. 2014, S. 182 –, geändert durch AV d. MJ v. 20.8.2019 – Nds. Rpfl. 2019, S. 340 –.
—	20.000,00	-5.000,57	—	
—	—	7.223.758,83	—	
—	56.000,00	-42.780,68	—	
2.000.582,28	3.050.582,28	478.253,27	—	Die verbindliche Erläuterung ist in der Anlage IV ausgebracht. Umgesetzt von 1109-422 10: 45.992,00 EUR
—	22.000,00	-3.462,06	—	511 10: Umgesetzt nach 1102-711 01: 226.500,00 EUR Umgesetzt nach 1103-511 10: 450.943,00 EUR
—	127.000,00	35.149,82	—	
—	816.000,00	-584.238,09	—	
—	25.000,00	115.081,19	—	
—	108.000,00	-11.113,93	—	
—	11.000,00	-9.674,30	—	
—	45.000,00	-23.968,30	—	
—	—	341,00	—	529 10: Umgesetzt von 1302-529 14: 1.400,00 EUR
—	3.063.000,00	-439.059,44	—	
—	106.000,00	-6.234,70	—	
—	14.137.000,00	-728.252,12	—	
—	2.000,00	-2.000,00	—	
—	37.000,00	-27.822,72	—	
—	—	148,00	148,00	532 17: Vgl. Begründung in Anlage I.
—	—	—	—	

Haushaltsjahr 2022

Einzelplan 11 Justizministerium

Kapitel 1113 Landessozialgericht Niedersachsen-Bremen und Sozialgerichte - budgetiert

Titel	Fkt	Zweckbestimmung	Ist-Einnahmen Ist-Ausgaben	Zu übertragende Haushaltsreste, Vorgriffe (-)	Summe der Einnahmen/ Ausgaben (Spalte 4 + 5)	Haushaltsansatz
1	2	3	EUR	EUR	EUR	EUR
547 10-3	051	Nicht aufteilbare sächliche Verwaltungsausgaben	23.822,07	—	23.822,07	10.000
632 10-0	051	Erstattungen an die Freie Hansestadt Bremen zu den Kosten des Landessozialgerichts Bremen	—	—	—	40.000
698 10-1	051	Schadensersatzleistungen und Unfallentschädigungen *** Leistungen aus Gründen der Billigkeit sind zulässig.	448,03	—	448,03	—
812 10-9	051	Erwerb von Geräten und sonstigen beweglichen Sachen	204.492,00	—	204.492,00	28.000
981 11-3	891	Abführung an 13 21 - 381 11	989.590,09	—	989.590,09	990.000
Abschluss Kapitel 1113						
		1 Verwaltungseinnahmen, Einnahmen aus Schuldendienst und dergleichen	5.186.224,04	—	5.186.224,04	5.467.000
		2 Einnahmen aus Zuweisungen und Zuschüssen mit Ausnahme für Investitionen	577.711,62	—	577.711,62	—
		Summe der Einnahmen	5.763.935,66	—	5.763.935,66	5.467.000
		4 Personalausgaben	27.904.360,03	—	27.904.360,03	29.685.000
		5 Sächliche Verwaltungsausgaben, militärische Beschaffungen usw. Ausgaben für den Schuldendienst	17.615.770,40	2.750.781,57	20.366.551,97	19.559.000
		6 Ausgaben für Zuweisungen und Zuschüsse mit Ausnahme für Investitionen	448,03	—	448,03	40.000
		8 Sonstige Ausgaben für Investitionen und Investitionsfördermaßnahmen	204.492,00	—	204.492,00	28.000
		9 Besondere Finanzierungsausgaben	989.590,09	—	989.590,09	990.000
		Summe der Ausgaben	46.714.660,55	2.750.781,57	49.465.442,12	50.302.000
		Zuschuss	40.950.724,89	2.750.781,57	43.701.506,46	44.835.000

Aus dem Vorjahr übertragene Haushaltsreste, Vorgriffe (-)	Gesamtsoll (Spalte 7 + 8)	Gegenüber dem Gesamtsoll beträgt die Summe der Einnahmen/Ausgaben mehr/weniger (-) (Spalte 6 - 9)	Über- und außerplanmäßige Ausgaben, Vorgriffe	Begründung der Abweichungen gegenüber dem Gesamtsoll
EUR	EUR	EUR	EUR	
8	9	10	11	12
—	10.000,00	13.822,07	—	
—	40.000,00	-40.000,00	—	
—	—	448,03	—	
—	28.000,00	176.492,00	—	
—	990.000,00	-409,91	—	
—	5.467.000,00	-280.775,96	—	
—	—	577.711,62	—	
—	5.467.000,00	296.935,66	—	
—	29.685.000,00	-1.780.639,97	—	
2.000.582,28	21.559.582,28	-1.193.030,31	148,00	
—	40.000,00	-39.551,97	—	
—	28.000,00	176.492,00	—	
—	990.000,00	-409,91	—	
2.000.582,28	52.302.582,28	-2.837.140,16	148,00	
2.000.582,28	46.835.582,28	-3.134.075,82		

Allgemeine Vorbemerkungen zu Kapitel 1116

Für das budgetierte Kapitel 1116 gelten folgende haushaltsrechtliche Vermerke:

1. 422 10, 427 10, 428 10, 459 11, 511 10, 514 10, 517 10, 518 10, 525 10, 526 10, 526 11, 527 10, 547 10 und 698 10 sind gegenseitig deckungsfähig.
2. 519 10 und 812 10 sind einseitig deckungsfähig zu Lasten 422 10, 427 10, 428 10, 459 11, 511 10, 514 10, 517 10, 518 10, 525 10, 526 10, 526 11, 527 10, 547 10 und 698 10.
3. 812 10 ist einseitig deckungsfähig zu Lasten 519 10.
4. Mehreinnahmen bei 119 10 und Isteinnahmen bei 235 10 erhöhen die Ausgabe bei 422 10, 427 10, 428 10, 459 11, 511 10, 514 10, 517 10, 518 10, 519 10, 525 10, 526 10, 526 11, 527 10, 547 10, 698 10 und 812 10.
5. Mindereinnahmen bei 119 10 vermindern die Ausgabe bei 422 10, 427 10, 428 10, 459 11, 511 10, 514 10, 517 10, 518 10, 519 10, 525 10, 526 10, 526 11, 527 10, 547 10 und 698 10.
6. Soweit die zusätzlichen Ausgabeermächtigungen zur Leistung von Personalausgaben in Anspruch genommen werden, darf in entsprechendem Umfang von der Stellenübersicht und dem Bedarfsnachweis sowie vom Beschäftigungsvolumen abgewichen werden. Verpflichtungen, die zu Ausgaben in künftigen Jahren führen können, dürfen nur eingegangen werden, soweit auch in diesen Jahren Mehreinnahmen zu deren Finanzierung sichergestellt sind. Soweit eine Einsparung bei den Personalausgaben umgesetzt wird, dürfen Planstellen und andere Stellen sowie das Beschäftigungsvolumen in entsprechender Höhe nicht in Anspruch genommen werden, das Finanzministerium darf im Fall eines unvorhergesehenen und unabweisbaren Bedürfnisses auf Antrag Ausnahmen zulassen.
7. Unter der Voraussetzung, dass das Justizministerium - hinsichtlich Art, Menge sowie Kosten/Erlöse im Einvernehmen mit dem Finanzministerium - die Erfüllung des Leistungsplans festgestellt hat, dürfen Ausgabereste in Höhe von zwei Dritteln der nicht in Anspruch genommenen Ausgabeermächtigungen nach Abzug gegebenenfalls noch offener Budgetüberschreitungen aus Vorjahren gebildet werden.

Haushaltsjahr 2022

Einzelplan 11 Justizministerium

Kapitel 1116 Ordentliche Gerichte - Oberlandesgerichtsbezirk Braunschweig - budgetiert

Titel	Fkt	Zweckbestimmung	Ist-Einnahmen Ist-Ausgaben	Zu übertragende Haushaltsreste, Vorgriffe (-)	Summe der Einnahmen/ Ausgaben (Spalte 4 + 5)	Haushaltsansatz
1	2	3	EUR	EUR	EUR	EUR
		*** Gem. § 17 Abs. 1 S. 2 LHO ist Abs. 1 der Erläuterungen zu Kapitel 1116 verbindlich.				
		E I N N A H M E N				
112 10-8	051	Gerichtskosten, Geldstrafen, Geldbußen, Sicherheitsleistungen	60.895.091,49	—	60.895.091,49	62.136.000
119 10-2	051	Sonstige Verwaltungseinnahmen	237.749,20	—	237.749,20	120.000
235 10-2	051	Zuweisungen der Bundesagentur für Arbeit und anderer Träger im Rahmen von Maßnahmen zur Arbeitsbeschaffung	19.308,51	—	19.308,51	—
		A U S G A B E N				
412 10-1	051	Entschädigung der ehrenamtlichen Richterinnen, Richter, Beisitzerinnen und Beisitzer	313.072,01	—	313.072,01	387.000
422 10-7	051	Bezüge und Nebenleistungen der Beamtinnen, Beamten, Richterinnen und Richter *** Gemäß § 17 Abs. 1 S. 2 LHO ist die Erläuterung verbindlich.	52.464.246,62	—	52.464.246,62	69.198.000
427 10-9	051	Beschäftigungsentgelte, Vergütungen, Honorare für nebenamtlich und nebenberuflich Tätige	349.703,73	—	349.703,73	225.000
428 10-5	051	Entgelte der Arbeitnehmerinnen und Arbeitnehmer (Beschäftigte)	13.195.724,17	—	13.195.724,17	—
459 10-8	051	Entschädigungen der Vollstreckungsbeamtinnen und Vollstreckungsbeamten (einschl. Reisekosten und sonstigerbarer Auslagen)	2.880.704,47	—	2.880.704,47	3.223.000
459 11-6	051	Sonstige personalbezogene Ausgaben	67.583,40	—	67.583,40	392.000
511 10-0	051	Geschäftsbedarf und Kommunikation sowie Geräte, Ausstattungs- und Ausrüstungsgegenstände, sonstige Gebrauchsgegenstände	3.150.266,26	4.121.701,72	7.271.967,98	3.683.000
514 10-9	051	Verbrauchsmittel, Haltung von Fahrzeugen und dgl.	49.338,92	—	49.338,92	47.000
517 10-8	051	Bewirtschaftung der Grundstücke, Gebäude und Räume	2.575.396,19	—	2.575.396,19	2.665.000
518 10-4	051	Mieten und Pachten	168.991,97	—	168.991,97	350.000
519 10-0	051	Unterhaltung der Grundstücke und baulichen Anlagen	955.460,63	—	955.460,63	162.000
525 10-0	051	Aus- und Fortbildung der Bediensteten sowie Maßnahmen der Personal- und Organisationsentwicklung *** Abweichend von § 35 Abs. 1 LHO dürfen Einnahmen von den Ausgaben abgesetzt werden.	246.771,20	—	246.771,20	212.000
526 10-7	051	Zinsen hinterlegter Gelder und Auslagen in Hinterlegungssachen	14.780,98	—	14.780,98	54.000
526 11-5	051	Ausgaben für Sachverständige, Gerichtskosten und ähnliche Ausgaben	33.616,32	—	33.616,32	14.000
527 10-3	051	Reisekostenvergütungen für Dienstreisen und Reisen in Personalvertretungsangelegenheiten und in Angelegenheiten schwerbehinderter Menschen	90.248,47	—	90.248,47	172.000
529 10-6	051	Zur Verfügung der Präsidentin/des Präsidenten des Oberlandesgerichts	119,99	—	119,99	—
532 11-5	051	Entschädigungen beigeordneter Anwältinnen und Anwälte	8.839.546,08	—	8.839.546,08	8.854.000
532 12-3	051	Zeugenentschädigungen	448.824,13	—	448.824,13	705.000
532 13-1	051	Sachverständigenentschädigungen	12.125.604,30	—	12.125.604,30	14.333.000

Aus dem Vorjahr übertragene Haushaltsreste, Vorgriffe (-)	Gesamtsoll (Spalte 7 + 8)	Gegenüber dem Gesamtsoll beträgt die Summe der Einnahmen/Ausgaben mehr/weniger (-) (Spalte 6 - 9)	Über- und außerplanmäßige Ausgaben, Vorgriffe	Begründung der Abweichungen gegenüber dem Gesamtsoll	
EUR	EUR	EUR	EUR		
8	9	10	11	12	
—	62.136.000,00	-1.240.908,51	—	Kapitel 1116: Die verbindliche Erläuterung lautet: MJ wird ermächtigt, Haushaltsmittel aus dem Bereichsbudget in das Kapitel 11 02 Titel 711 01 (Kleine Neu-, Um- und Erweiterungsbauten) und das Kapitel 11 03 (Zentrale IT-Verwaltung – Justiz) umzusetzen.	
—	120.000,00	117.749,20	—		
—	—	19.308,51	—		
—	387.000,00	-73.927,99	—		
—	69.198.000,00	-16.733.753,38	—		422 10: Die verbindliche Erläuterung lautet: Die jeweiligen ersten Sekretärinnen der Präsidenten/-innen der Oberlandesgerichte sind für die Dauer ihrer Tätigkeit als Vorzimmerkraft übertariflich in die EG 8 eingruppiert. Die ersten Sekretärinnen der Präsidenten/-innen der Landgerichte Braunschweig und Göttingen und die erste Sekretärin des/der Präsidenten/-in des Amtsgerichts Braunschweig sind für die Dauer ihrer Tätigkeit als Vorzimmerkraft übertariflich in die EG 6 eingruppiert. Bedienstete, die Hausdienstgeschäfte ausführen, die nicht zu ihren Dienstobliegenheiten gehören, erhalten eine Hausdienstvergütung entsprechend Entgeltgruppe 3 gem. AV d. MJ v. 21.5.2014 – Nds. Rpfl. S. 182 –, geändert durch AV d. MJ v. 20.8.2019 – Nds. Rpfl. S. 340 –.
—	225.000,00	124.703,73	—		
—	—	13.195.724,17	—		
—	3.223.000,00	-342.295,53	—		
—	392.000,00	-324.416,60	—		
4.022.277,05	7.705.277,05	-433.309,07	—		Die verbindliche Erläuterung ist in der Anlage IV ausgebracht. Umgesetzt nach 1118-422 10: 848,00 EUR
—	47.000,00	2.338,92	—		511 10: Umgesetzt nach 1102-711 01: 280.000,00 EUR Umgesetzt nach 1103-511 10: 329.619,00 EUR
—	2.665.000,00	-89.603,81	—		
—	350.000,00	-181.008,03	—		
—	162.000,00	793.460,63	—		
—	212.000,00	34.771,20	—		
—	54.000,00	-39.219,02	—		
—	14.000,00	19.616,32	—		
—	172.000,00	-81.751,53	—		
—	—	119,99	—		529 10: Umgesetzt von 1302-529 14: 1.680,00 EUR
—	8.854.000,00	-14.453,92	—		
—	705.000,00	-256.175,87	—		
—	14.333.000,00	-2.207.395,70	—		

Haushaltsjahr 2022

Einzelplan 11 Justizministerium

Kapitel 1116 Ordentliche Gerichte - Oberlandesgerichtsbezirk Braunschweig - budgetiert

Titel	Fkt	Zweckbestimmung	Ist-Einnahmen Ist-Ausgaben	Zu übertragende Haushaltsreste, Vorgriffe (-)	Summe der Einnahmen/ Ausgaben (Spalte 4 + 5)	Haushaltsansatz
1	2	3	EUR	EUR	EUR	EUR
532 14-0	051	Untersuchungs- und Unterbringungskosten	2.346.460,07	—	2.346.460,07	2.177.000
532 15-8	051	Bekanntmachungskosten	154.697,02	—	154.697,02	121.000
532 16-6	051	Sonstige Verfahrensauslagen	368.383,86	—	368.383,86	126.000
532 17-4	051	Reisekosten des Gerichts	37.082,58	—	37.082,58	30.000
532 18-2	051	Kosten der Beratungshilfe	593.511,49	—	593.511,49	933.000
532 19-0	051	Entschädigungen aufgrund des Betreuungsgesetzes	24.779.836,66	—	24.779.836,66	25.566.000
532 20-4	051	Vergütungen und Auslagen nach der Insolvenzrechtlichen Vergütungsordnung	2.793.053,74	—	2.793.053,74	2.712.000
532 21-2	051	Vergütung der beigeordneten psychosozialen Prozessbegleiterinnen und Prozessbegleiter	890,00	—	890,00	153.000
546 09-4	051	Umsatzsteuer	—	—	—	—
547 10-4	051	Nicht aufteilbare sächliche Verwaltungsausgaben	217.595,32	—	217.595,32	87.000
698 10-2	051	Schadensersatzleistungen und Unfallentschädigungen <i>*** Leistungen aus Gründen der Billigkeit sind zulässig.</i>	4.362,18	—	4.362,18	35.000
698 11-0	051	Entschädigungen (auch aus Billigkeitsgründen) an Beschuldigte in Strafsachen	379.524,54	—	379.524,54	344.000
812 10-0	051	Erwerb von Geräten und sonstigen beweglichen Sachen	1.166.228,82	—	1.166.228,82	88.000
981 11-4	891	Abführung an 13 21 - 381 11	5.376.627,38	—	5.376.627,38	5.382.000
Abschluss Kapitel 1116						
		1 Verwaltungseinnahmen, Einnahmen aus Schuldendienst und dergleichen	61.132.840,69	—	61.132.840,69	62.256.000
		2 Einnahmen aus Zuweisungen und Zuschüssen mit Ausnahme für Investitionen	19.308,51	—	19.308,51	—
		Summe der Einnahmen	61.152.149,20	—	61.152.149,20	62.256.000
		4 Personalausgaben	69.271.034,40	—	69.271.034,40	73.425.000
		5 Sächliche Verwaltungsausgaben, militärische Beschaffungen usw. Ausgaben für den Schuldendienst	59.990.476,18	4.121.701,72	64.112.177,90	63.156.000
		6 Ausgaben für Zuweisungen und Zuschüsse mit Ausnahme für Investitionen	383.886,72	—	383.886,72	379.000
		8 Sonstige Ausgaben für Investitionen und Investitionsfördermaßnahmen	1.166.228,82	—	1.166.228,82	88.000
		9 Besondere Finanzierungsausgaben	5.376.627,38	—	5.376.627,38	5.382.000
		Summe der Ausgaben	136.188.253,50	4.121.701,72	140.309.955,22	142.430.000
		Zuschuss	75.036.104,30	4.121.701,72	79.157.806,02	80.174.000

Aus dem Vorjahr übertragene Haushaltsreste, Vorgriffe (-)	Gesamtsoll (Spalte 7 + 8)	Gegenüber dem Gesamtsoll beträgt die Summe der Einnahmen/Ausgaben mehr/weniger (-) (Spalte 6 - 9)	Über- und außerplanmäßige Ausgaben, Vorgriffe	Begründung der Abweichungen gegenüber dem Gesamtsoll
EUR	EUR	EUR	EUR	
8	9	10	11	12
—	2.177.000,00	169.460,07	169.460,07	532 14: Vgl. Begründung in Anlage I.
—	121.000,00	33.697,02	33.697,02	532 15: Vgl. Begründung in Anlage I.
—	126.000,00	242.383,86	242.383,86	532 16: Vgl. Begründung in Anlage I.
—	30.000,00	7.082,58	7.082,58	532 17: Vgl. Begründung in Anlage I.
—	933.000,00	-339.488,51	—	532 20: Vgl. Begründung in Anlage I.
—	25.566.000,00	-786.163,34	—	
—	2.712.000,00	81.053,74	81.053,74	
—	153.000,00	-152.110,00	—	
—	—	—	—	
—	87.000,00	130.595,32	—	
—	35.000,00	-30.637,82	—	
—	344.000,00	35.524,54	35.524,54	698 11: Vgl. Begründung in Anlage I.
—	88.000,00	1.078.228,82	—	
—	5.382.000,00	-5.372,62	—	
—	62.256.000,00	-1.123.159,31	—	
—	—	19.308,51	—	
—	62.256.000,00	-1.103.850,80	—	
—	73.425.000,00	-4.153.965,60	—	
4.022.277,05	67.178.277,05	-3.066.099,15	533.677,27	
—	379.000,00	4.886,72	35.524,54	
—	88.000,00	1.078.228,82	—	
—	5.382.000,00	-5.372,62	—	
4.022.277,05	146.452.277,05	-6.142.321,83	569.201,81	
4.022.277,05	84.196.277,05	-5.038.471,03		

Allgemeine Vorbemerkungen zu Kapitel 1117

Für das budgetierte Kapitel 1117 gelten folgende haushaltsrechtliche Vermerke:

1. 422 10, 427 10, 428 10, 459 11, 511 10, 514 10, 517 10, 518 10, 525 10, 526 10, 526 11, 527 10, 547 10 und 698 10 sind gegenseitig deckungsfähig.
2. 519 10 und 812 10 sind einseitig deckungsfähig zu Lasten 422 10, 427 10, 428 10, 459 11, 511 10, 514 10, 517 10, 518 10, 525 10, 526 10, 526 11, 527 10, 547 10 und 698 10.
3. 812 10 ist einseitig deckungsfähig zu Lasten 519 10.
4. Mehreinnahmen bei 119 10 und Isteinnahmen bei 235 10 erhöhen die Ausgabe bei 422 10, 427 10, 428 10, 459 11, 511 10, 514 10, 517 10, 518 10, 519 10, 525 10, 526 10, 526 11, 527 10, 547 10, 698 10 und 812 10.
5. Mindereinnahmen bei 119 10 vermindern die Ausgabe bei 422 10, 427 10, 428 10, 459 11, 511 10, 514 10, 517 10, 518 10, 519 10, 525 10, 526 10, 526 11, 527 10, 547 10 und 698 10.
6. Soweit die zusätzlichen Ausgabeermächtigungen zur Leistung von Personalausgaben in Anspruch genommen werden, darf in entsprechendem Umfang vom Beschäftigungsvolumen abgewichen werden. Verpflichtungen, die zu Ausgaben in künftigen Jahren führen können, dürfen nur eingegangen werden, soweit auch in diesen Jahren Mehreinnahmen zu deren Finanzierung sichergestellt sind. Soweit eine Einsparung bei den Personalausgaben umgesetzt wird, dürfen Stellen sowie das Beschäftigungsvolumen in entsprechender Höhe nicht in Anspruch genommen werden, das Finanzministerium darf im Fall eines unvorhergesehenen und unabweisbaren Bedürfnisses auf Antrag Ausnahmen zulassen.
7. Unter der Voraussetzung, dass das Justizministerium - hinsichtlich Art, Menge sowie Kosten/Erlöse im Einvernehmen mit dem Finanzministerium - die Erfüllung des Leistungsplans festgestellt hat, dürfen Ausgabereste in Höhe von zwei Dritteln der nicht in Anspruch genommenen Ausgabeermächtigungen nach Abzug gegebenenfalls noch offener Budgetüberschreitungen aus Vorjahren gebildet werden.

Haushaltsjahr 2022

Einzelplan 11 Justizministerium

Kapitel 1117 Ordentliche Gerichte - Oberlandesgerichtsbezirk Celle - budgetiert

Titel	Fkt	Zweckbestimmung	Ist-Einnahmen Ist-Ausgaben	Zu übertragende Haushaltsreste, Vorgriffe (-)	Summe der Einnahmen/ Ausgaben (Spalte 4 + 5)	Haushaltsansatz
1	2	3	EUR	EUR	EUR	EUR
		*** Gem. § 17 Abs. 1 S. 2 LHO ist Abs. 1 der Erläuterungen zu Kapitel 1117 verbindlich.				
		E I N N A H M E N				
112 10-1	051	Gerichtskosten, Geldstrafen, Geldbußen, Sicherheitsleistungen	234.645.120,29	—	234.645.120,29	222.921.000
119 04-1	051	Einnahmen aus dem Verkauf des Firmentickets <i>Vgl. K-Vermerk zu 546 04.</i>	310.641,60	—	310.641,60	—
119 10-6	051	Sonstige Verwaltungseinnahmen	1.241.307,41	—	1.241.307,41	309.000
235 10-6	051	Zuweisungen der Bundesagentur für Arbeit und anderer Träger im Rahmen von Maßnahmen zur Arbeitsbeschaffung	39.564,21	—	39.564,21	—
		A U S G A B E N				
412 10-5	051	Entschädigung der ehrenamtlichen Richterinnen, Richter, Beisitzerinnen und Beisitzer	873.180,10	—	873.180,10	1.280.000
422 10-0	051	Bezüge und Nebenleistungen der Beamtinnen, Beamten, Richterinnen und Richter <i>*** Gemäß § 17 Abs. 1 S. 2 LHO ist die Erläuterung verbindlich.</i>	152.926.523,46	—	152.926.523,46	196.165.000
427 10-2	051	Beschäftigungsentgelte, Vergütungen, Honorare für nebenamtlich und nebenberuflich Tätige	122.868,35	—	122.868,35	459.000
428 10-9	051	Entgelte der Arbeitnehmerinnen und Arbeitnehmer (Beschäftigte)	39.580.910,16	—	39.580.910,16	—
459 10-1	051	Entschädigungen der Vollstreckungsbeamtinnen und Vollstreckungsbeamten (einschl. Reisekosten und sonstigerbarer Auslagen)	8.531.847,59	—	8.531.847,59	10.797.000
459 11-0	051	Sonstige personalbezogene Ausgaben	543.393,33	—	543.393,33	364.000
511 10-3	051	Geschäftsbedarf und Kommunikation sowie Geräte, Ausstattungs- und Ausrüstungsgegenstände, sonstige Gebrauchsgegenstände	10.804.259,07	6.117.797,93	16.922.057,00	11.666.000
514 10-2	051	Verbrauchsmittel, Haltung von Fahrzeugen und dgl.	187.755,37	—	187.755,37	136.000
517 10-1	051	Bewirtschaftung der Grundstücke, Gebäude und Räume	6.589.284,45	—	6.589.284,45	6.247.000
518 10-8	051	Mieten und Pachten	2.799.738,13	—	2.799.738,13	3.867.000
519 10-4	051	Unterhaltung der Grundstücke und baulichen Anlagen	2.201.486,49	—	2.201.486,49	778.000
525 10-4	051	Aus- und Fortbildung der Bediensteten sowie Maßnahmen der Personal- und Organisationsentwicklung <i>*** Abweichend von § 35 Abs. 1 LHO dürfen Einnahmen von den Ausgaben abgesetzt werden.</i>	653.842,27	—	653.842,27	733.000
526 10-0	051	Zinsen hinterlegter Gelder und Auslagen in Hinterlegungssachen	45.398,66	—	45.398,66	100.000
526 11-9	051	Ausgaben für Sachverständige, Gerichtskosten und ähnliche Ausgaben	33.754,69	—	33.754,69	104.000
527 10-7	051	Reisekostenvergütungen für Dienstreisen und Reisen in Personalvertretungsangelegenheiten und in Angelegenheiten schwerbehinderter Menschen	289.724,57	—	289.724,57	449.000
529 10-0	051	Zur Verfügung der Präsidentin/des Präsidenten des Oberlandesgerichts	1.680,00	—	1.680,00	—
532 11-9	051	Entschädigungen beigeordneter Anwältinnen und Anwälte	24.796.801,05	—	24.796.801,05	27.324.000

Aus dem Vorjahr übertragene Haushaltsreste, Vorgriffe (-)	Gesamtsohl (Spalte 7 + 8)	Gegenüber dem Gesamtsohl beträgt die Summe der Einnahmen/Ausgaben mehr/weniger (-) (Spalte 6 - 9)	Über- und außerplanmäßige Ausgaben, Vorgriffe	Begründung der Abweichungen gegenüber dem Gesamtsohl
EUR	EUR	EUR	EUR	
8	9	10	11	12
				Kapitel 1117: Die verbindliche Erläuterung lautet: MJ wird ermächtigt, Haushaltsmittel aus dem Bereichsbudget in das Kapitel 11 02 Titel 711 01 (Kleine Neu-, Um- und Erweiterungsbauten) und das Kapitel 11 03 (Zentrale IT-Verwaltung – Justiz) umzusetzen.
—	222.921.000,00	11.724.120,29	—	
—	—	310.641,60	—	
—	309.000,00	932.307,41	—	
—	—	39.564,21	—	
—	1.280.000,00	-406.819,90	—	
—	196.165.000,00	-43.238.476,54	—	422 10: Die verbindliche Erläuterung lautet: Die jeweiligen ersten Sekretärinnen der Präsidenten/-innen der Oberlandesgerichte sind für die Dauer ihrer Tätigkeit als Vorzimmerkraft übertariflich in die EG 8 eingruppiert. Die ersten Sekretärinnen der Präsidenten/-innen der Landgerichte Bückeburg, Hannover, Hildesheim, Lüneburg, Stade und Verden und die erste Sekretärin des/der Präsidenten/-in des Amtsgerichts Hannover sind für die Dauer ihrer Tätigkeit als Vorzimmerkraft übertariflich in die EG 6 eingruppiert. Bedienstete, die Hausdienstgeschäfte ausführen, die nicht zu ihren Dienstobliegenheiten gehören, erhalten eine Hausdienstvergütung entsprechend Entgeltgruppe 3 gem. AV d. MJ v. 21.5.2014 – Nds. Rpfl. S. 182 –, geändert durch AV d. MJ v. 20.8.2019 – Nds. Rpfl. S. 340 –.
—	459.000,00	-336.131,65	—	
—	—	39.580.910,16	—	
—	10.797.000,00	-2.265.152,41	—	Die verbindliche Erläuterung ist in der Anlage IV ausgebracht. Umgesetzt nach 1110-422 10: 73.383,00 EUR Umgesetzt von 1109-422 10: 17.247,00 EUR
—	364.000,00	179.393,33	—	511 10: Umgesetzt nach 1102-711 01: 1.427.350,00 EUR Umgesetzt nach 1103-511 10: 234.500,00 EUR
6.069.076,03	17.735.076,03	-813.019,03	—	
—	136.000,00	51.755,37	—	
—	6.247.000,00	342.284,45	—	
—	3.867.000,00	-1.067.261,87	—	
—	778.000,00	1.423.486,49	—	
—	733.000,00	-79.157,73	—	525 10: Umgesetzt nach 1103-511 10: 73.320,00 EUR
—	100.000,00	-54.601,34	—	
—	104.000,00	-70.245,31	—	
—	449.000,00	-159.275,43	—	
—	—	1.680,00	—	529 10: Umgesetzt von 1302-529 14: 1.680,00 EUR
—	27.324.000,00	-2.527.198,95	—	

Haushaltsjahr 2022

Einzelplan 11 Justizministerium

Kapitel 1117 Ordentliche Gerichte - Oberlandesgerichtsbezirk Celle - budgetiert

Titel	Fkt	Zweckbestimmung	Ist-Einnahmen Ist-Ausgaben	Zu übertragende Haushaltsreste, Vorgriffe (-)	Summe der Einnahmen/ Ausgaben (Spalte 4 + 5)	Haushaltsansatz
			EUR	EUR	EUR	EUR
1	2	3	4	5	6	7
532 12-7	051	Zeugenentschädigungen	1.540.675,22	—	1.540.675,22	2.231.000
532 13-5	051	Sachverständigenentschädigungen	38.332.359,76	—	38.332.359,76	40.712.000
532 14-3	051	Untersuchungs- und Unterbringungskosten	5.173.435,38	—	5.173.435,38	7.688.000
532 15-1	051	Bekanntmachungskosten	347.217,77	—	347.217,77	336.000
532 16-0	051	Sonstige Verfahrensauslagen	290.877,34	—	290.877,34	288.000
532 17-8	051	Reisekosten des Gerichts	158.908,36	—	158.908,36	126.000
532 18-6	051	Kosten der Beratungshilfe	1.683.009,05	—	1.683.009,05	2.858.000
532 19-4	051	Entschädigungen aufgrund des Betreuungsgesetzes	70.721.687,88	—	70.721.687,88	70.537.000
532 20-8	051	Vergütungen und Auslagen nach der Insolvenzrechtlichen Vergütungsverordnung	9.694.754,43	—	9.694.754,43	9.029.000
532 21-6	051	Vergütung der beigeordneten psychosozialen Prozessbegleiterinnen und Prozessbegleiter	6.160,00	—	6.160,00	400.000
546 04-7	051	Kauf des Firmentickets <i>Übertragbar. Ausgaben dürfen nur geleistet werden bis zur Höhe der Ist-Einnahmen bei 119 04.</i>	305.133,20	19.127,37	324.260,57	—
546 05-5 apl.	051	Regulierung nicht versicherter Schäden des Landes	4.361,85	—	4.361,85	—
546 09-8	051	Umsatzsteuer	—	—	—	—
547 10-8	051	Nicht aufteilbare sächliche Verwaltungsausgaben	225.838,69	—	225.838,69	100.000
698 10-6	051	Schadensersatzleistungen und Unfallentschädigungen <i>*** Leistungen aus Gründen der Billigkeit sind zulässig.</i>	24.821,81	—	24.821,81	400.000
698 11-4	051	Entschädigungen (auch aus Billigkeitsgründen) an Beschuldigte in Strafsachen	1.305.420,04	—	1.305.420,04	1.613.000
812 10-3	051	Erwerb von Geräten und sonstigen beweglichen Sachen	841.345,25	—	841.345,25	230.000
981 11-8	891	Abführung an 13 21 - 381 11	12.026.373,38	—	12.026.373,38	12.029.000

Aus dem Vorjahr übertragene Haushaltsreste, Vorgriffe (-)	Gesamtsoll (Spalte 7 + 8)	Gegenüber dem Gesamtsoll beträgt die Summe der Ein- nahmen/Ausgaben mehr/weniger (-) (Spalte 6 - 9)	Über- und außerplanmäßige Ausgaben, Vorgriffe	Begründung der Abweichungen gegenüber dem Gesamtsoll
EUR	EUR	EUR	EUR	
8	9	10	11	12
—	2.231.000,00	-690.324,78	—	
—	40.712.000,00	-2.379.640,24	—	
—	7.688.000,00	-2.514.564,62	—	
—	336.000,00	11.217,77	11.217,77	532 15: Vgl. Begründung in Anlage I.
—	288.000,00	2.877,34	2.877,34	
—	126.000,00	32.908,36	32.908,36	532 16: Vgl. Begründung in Anlage I.
—	2.858.000,00	-1.174.990,95	—	532 17: Vgl. Begründung in Anlage I.
—	70.537.000,00	184.687,88	184.687,88	
—	9.029.000,00	665.754,43	665.754,43	532 19: Vgl. Begründung in Anlage I.
—	400.000,00	-393.840,00	—	532 20: Vgl. Begründung in Anlage I.
13.618,97	13.618,97	310.641,60	—	
—	—	4.361,85	4.361,85	apl. 546 05: Vgl. Begründung in Anlage I.
—	—	—	—	
—	100.000,00	125.838,69	—	
—	400.000,00	-375.178,19	—	
—	1.613.000,00	-307.579,96	—	
—	230.000,00	611.345,25	—	
—	12.029.000,00	-2.626,62	—	

Haushaltsjahr 2022

Einzelplan 11 Justizministerium

Kapitel 1117 Ordentliche Gerichte - Oberlandesgerichtsbezirk Celle - budgetiert

Titel	Fkt	Zweckbestimmung	Ist-Einnahmen Ist-Ausgaben	Zu übertragende Haushaltsreste, Vorgriffe (-)	Summe der Einnahmen/ Ausgaben (Spalte 4 + 5)	Haushaltsansatz
1	2	3	4	5	6	7
			EUR	EUR	EUR	EUR
		Abschluss Kapitel 1117				
		1 Verwaltungseinnahmen, Einnahmen aus Schulden- dienst und dergleichen	236.197.069,30	—	236.197.069,30	223.230.000
		2 Einnahmen aus Zuweisungen und Zuschüssen mit Ausnahme für Investitionen	39.564,21	—	39.564,21	—
		Summe der Einnahmen	236.236.633,51	—	236.236.633,51	223.230.000
		4 Personalausgaben	202.578.722,99	—	202.578.722,99	209.065.000
		5 Sächliche Verwaltungsausgaben, militärische Beschaffungen usw. Ausgaben für den Schul- dienst	176.888.143,68	6.136.925,30	183.025.068,98	185.709.000
		6 Ausgaben für Zuweisungen und Zuschüsse mit Ausnahme für Investitionen	1.330.241,85	—	1.330.241,85	2.013.000
		8 Sonstige Ausgaben für Investitionen und Inves- tionsfördermaßnahmen	841.345,25	—	841.345,25	230.000
		9 Besondere Finanzierungsausgaben	12.026.373,38	—	12.026.373,38	12.029.000
		Summe der Ausgaben	393.664.827,15	6.136.925,30	399.801.752,45	409.046.000
		Zuschuss	157.428.193,64	6.136.925,30	163.565.118,94	185.816.000

Aus dem Vorjahr übertragene Haushaltsreste, Vorgriffe (-)	Gesamtsoll (Spalte 7 + 8)	Gegenüber dem Gesamtsoll beträgt die Summe der Einnahmen/Ausgaben mehr/weniger (-) (Spalte 6 - 9)	Über- und außerplanmäßige Ausgaben, Vorgriffe	Begründung der Abweichungen gegenüber dem Gesamtsoll
EUR	EUR	EUR	EUR	
8	9	10	11	12
—	223.230.000,00	12.967.069,30	—	
—	—	39.564,21	—	
—	223.230.000,00	13.006.633,51	—	
—	209.065.000,00	-6.486.277,01	—	
6.082.695,00	191.791.695,00	-8.766.626,02	901.807,63	
—	2.013.000,00	-682.758,15	—	
—	230.000,00	611.345,25	—	
—	12.029.000,00	-2.626,62	—	
6.082.695,00	415.128.695,00	-15.326.942,55	901.807,63	
6.082.695,00	191.898.695,00	-28.333.576,06		

Allgemeine Vorbemerkungen zu Kapitel 1118

Für das budgetierte Kapitel 1118 gelten folgende haushaltsrechtliche Vermerke:

1. 422 10, 427 10, 428 10, 459 11, 511 10, 514 10, 517 10, 518 10, 525 10, 526 10, 526 11, 527 10, 547 10 und 698 10 sind gegenseitig deckungsfähig.
2. 519 10 und 812 10 sind einseitig deckungsfähig zu Lasten 422 10, 427 10, 428 10, 459 11, 511 10, 514 10, 517 10, 518 10, 525 10, 526 10, 526 11, 527 10, 547 10 und 698 10.
3. 812 10 ist einseitig deckungsfähig zu Lasten 519 10.
4. Mehreinnahmen bei 119 10 und Isteinnahmen bei 235 10 erhöhen die Ausgabe bei 422 10, 427 10, 428 10, 459 11, 511 10, 514 10, 517 10, 518 10, 519 10, 525 10, 526 10, 526 11, 527 10, 547 10, 698 10 und 812 10.
5. Mindereinnahmen bei 119 10 vermindern die Ausgabe bei 422 10, 427 10, 428 10, 459 11, 511 10, 514 10, 517 10, 518 10, 519 10, 525 10, 526 10, 526 11, 527 10, 547 10 und 698 10.
6. Soweit die zusätzlichen Ausgabeermächtigungen zur Leistung von Personalausgaben in Anspruch genommen werden, darf in entsprechendem Umfang vom Beschäftigungsvolumen abgewichen werden. Verpflichtungen, die zu Ausgaben in künftigen Jahren führen können, dürfen nur eingegangen werden, soweit auch in diesen Jahren Mehreinnahmen zu deren Finanzierung sichergestellt sind. Soweit eine Einsparung bei den Personalausgaben umgesetzt wird, dürfen Stellen sowie das Beschäftigungsvolumen in entsprechender Höhe nicht in Anspruch genommen werden, das Finanzministerium darf im Fall eines unvorhergesehenen und unabweisbaren Bedürfnisses auf Antrag Ausnahmen zulassen.
7. Unter der Voraussetzung, dass das Justizministerium - hinsichtlich Art, Menge sowie Kosten/Erlöse im Einvernehmen mit dem Finanzministerium - die Erfüllung des Leistungsplans festgestellt hat, dürfen Ausgabereste in Höhe von zwei Dritteln der nicht in Anspruch genommenen Ausgabeermächtigungen nach Abzug gegebenenfalls noch offener Budgetüberschreitungen aus Vorjahren gebildet werden.

Haushaltsjahr 2022

Einzelplan 11 Justizministerium

Kapitel 1118 Ordentliche Gerichte - Oberlandesgerichtsbezirk Oldenburg - budgetiert

Titel	Fkt	Zweckbestimmung	Ist-Einnahmen Ist-Ausgaben	Zu übertragende Haushaltsreste, Vorgriffe (-)	Summe der Einnahmen/ Ausgaben (Spalte 4 + 5)	Haushaltsansatz
1	2	3	EUR	EUR	EUR	EUR
		*** Gem. § 17 Abs. 1 S. 2 LHO ist Abs. 1 der Erläuterungen zu Kapitel 1118 verbindlich.				
		E I N N A H M E N				
112 10-5	051	Gerichtskosten, Geldstrafen, Geldbußen, Sicherheitsleistungen	133.212.241,63	—	133.212.241,63	128.967.000
119 10-0	051	Sonstige Verwaltungseinnahmen	235.948,02	—	235.948,02	170.000
235 10-0	051	Zuweisungen der Bundesagentur für Arbeit und anderer Träger im Rahmen von Maßnahmen zur Arbeitsbeschaffung	—	—	—	—
		A U S G A B E N				
412 10-9	051	Entschädigung der ehrenamtlichen Richterinnen, Richter, Beisitzerinnen und Beisitzer	688.841,73	—	688.841,73	891.000
422 10-4	051	Bezüge und Nebenleistungen der Beamtinnen, Beamten, Richterinnen und Richter *** Gemäß § 17 Abs. 1 S. 2 LHO ist die Erläuterung verbindlich.	83.267.759,12	—	83.267.759,12	108.507.000
427 10-6	051	Beschäftigungsentgelte, Vergütungen, Honorare für nebenamtlich und nebenberuflich Tätige	241.295,82	—	241.295,82	300.000
428 10-2	051	Entgelte der Arbeitnehmerinnen und Arbeitnehmer (Beschäftigte)	23.782.654,13	—	23.782.654,13	—
459 10-5	051	Entschädigungen der Vollstreckungsbeamtinnen und Vollstreckungsbeamten (einschl. Reisekosten und sonstiger barer Auslagen)	5.474.924,81	—	5.474.924,81	6.291.000
459 11-3	051	Sonstige personalbezogene Ausgaben	209.933,37	—	209.933,37	276.000
511 10-7	051	Geschäftsbedarf und Kommunikation sowie Geräte, Ausstattungs- und Ausrüstungsgegenstände, sonstige Gebrauchsgegenstände	4.867.853,13	1.248.180,13	6.116.033,26	4.830.000
514 10-6	051	Verbrauchsmittel, Haltung von Fahrzeugen und dgl.	89.984,29	—	89.984,29	85.000
517 10-5	051	Bewirtschaftung der Grundstücke, Gebäude und Räume	2.612.114,98	—	2.612.114,98	2.420.000
518 10-1	051	Mieten und Pachten	1.126.677,06	—	1.126.677,06	1.407.000
519 10-8	051	Unterhaltung der Grundstücke und baulichen Anlagen	876.337,76	—	876.337,76	267.000
525 10-8	051	Aus- und Fortbildung der Bediensteten sowie Maßnahmen der Personal- und Organisationsentwicklung *** Abweichend von § 35 Abs. 1 LHO dürfen Einnahmen von den Ausgaben abgesetzt werden.	376.609,09	—	376.609,09	423.000
526 10-4	051	Zinsen hinterlegter Gelder und Auslagen in Hinterlegungssachen	4.493,89	—	4.493,89	50.000
526 11-2	051	Ausgaben für Sachverständige, Gerichtskosten und ähnliche Ausgaben	32.731,29	—	32.731,29	12.000
527 10-0	051	Reisekostenvergütungen für Dienstreisen und Reisen in Personalvertretungsangelegenheiten und in Angelegenheiten schwerbehinderter Menschen	235.354,46	—	235.354,46	287.000
529 10-3	051	Zur Verfügung der Präsidentin/des Präsidenten des Oberlandesgerichts	1.680,00	—	1.680,00	—
532 11-2	051	Entschädigungen beigeordneter Anwältinnen und Anwälte	17.294.079,78	—	17.294.079,78	17.540.000
532 12-0	051	Zeugenentschädigungen	1.297.144,47	—	1.297.144,47	1.697.000
532 13-9	051	Sachverständigenentschädigungen	23.974.352,39	—	23.974.352,39	24.874.000

Aus dem Vorjahr übertragene Haushaltsreste, Vorgriffe (-)	Gesamtsoll (Spalte 7 + 8)	Gegenüber dem Gesamtsoll beträgt die Summe der Einnahmen/Ausgaben mehr/weniger (-) (Spalte 6 - 9)	Über- und außerplanmäßige Ausgaben, Vorgriffe	Begründung der Abweichungen gegenüber dem Gesamtsoll
EUR	EUR	EUR	EUR	
8	9	10	11	12
				Kapitel 1118: Die verbindliche Erläuterung lautet: MJ wird ermächtigt, Haushaltsmittel aus dem Bereichsbudget in das Kapitel 11 02 Titel 711 01 (Kleine Neu-, Um- und Erweiterungsbauten) und das Kapitel 11 03 (Zentrale IT-Verwaltung – Justiz) umzusetzen.
—	128.967.000,00	4.245.241,63	—	
—	170.000,00	65.948,02	—	
—	—	—	—	
—	891.000,00	-202.158,27	—	
—	108.507.000,00	-25.239.240,88	—	422 10: Die verbindliche Erläuterung lautet: Die jeweiligen ersten Sekretärinnen der Präsidenten/-innen der Oberlandesgerichte sind für die Dauer ihrer Tätigkeit als Vorzimmerkraft übertariflich in die EG 8 eingruppiert. Die ersten Sekretärinnen der Präsidenten/-innen der Landgerichte Aurich, Oldenburg und Osnabrück und die erste Sekretärin des/der Präsidenten/-in des Amtsgerichts Osnabrück sind für die Dauer ihrer Tätigkeit als Vorzimmerkraft übertariflich in die EG 6 eingruppiert. Bedienstete, die Hausdienstgeschäfte ausführen, die nicht zu ihren Dienstobliegenheiten gehören, erhalten eine Hausdienstvergütung entsprechend Entgeltgruppe 3 gem. AV d. MJ v. 21.5.2014 – Nds. Rpfl. S. 182 –, geändert durch AV d. MJ v. 20.8.2019 – Nds. Rpfl. S. 340 –.
1.995.802,14	6.825.802,14	-709.768,88	—	
—	85.000,00	4.984,29	—	Die verbindliche Erläuterung ist in der Anlage IV ausgebracht. Umgesetzt von 1116-422 10: 848,00 EUR
—	2.420.000,00	192.114,98	—	511 10: Umgesetzt nach 1102-711 01: 864.200,00 EUR Umgesetzt nach 1103-511 10: 142.248,00 EUR
—	1.407.000,00	-280.322,94	—	
—	267.000,00	609.337,76	—	
—	423.000,00	-46.390,91	—	
—	50.000,00	-45.506,11	—	
—	12.000,00	20.731,29	—	
—	287.000,00	-51.645,54	—	
—	—	1.680,00	—	529 10: Umgesetzt von 1302-529 14: 1.680,00 EUR
—	17.540.000,00	-245.920,22	—	
—	1.697.000,00	-399.855,53	—	
—	24.874.000,00	-899.647,61	—	

Haushaltsjahr 2022

Einzelplan 11 Justizministerium

Kapitel 1118 Ordentliche Gerichte - Oberlandesgerichtsbezirk Oldenburg - budgetiert

Titel	Fkt	Zweckbestimmung	Ist-Einnahmen Ist-Ausgaben	Zu übertragende Haushaltsreste, Vorgriffe (-)	Summe der Einnahmen/ Ausgaben (Spalte 4 + 5)	Haushaltsansatz
1	2	3	EUR	EUR	EUR	EUR
532 14-7	051	Untersuchungs- und Unterbringungskosten	2.124.296,80	—	2.124.296,80	2.207.000
532 15-5	051	Bekanntmachungskosten	138.417,68	—	138.417,68	139.000
532 16-3	051	Sonstige Verfahrensauslagen	586.581,75	—	586.581,75	195.000
532 17-1	051	Reisekosten des Gerichts	56.735,25	—	56.735,25	50.000
532 18-0	051	Kosten der Beratungshilfe	900.320,40	—	900.320,40	1.437.000
532 19-8	051	Entschädigungen aufgrund des Betreuungsgesetzes	38.369.057,78	—	38.369.057,78	37.108.000
532 20-1	051	Vergütungen und Auslagen nach der Insolvenzrechtlichen Vergütungsverordnung	5.215.301,96	—	5.215.301,96	4.703.000
532 21-0	051	Vergütung der beigeordneten psychosozialen Prozessbegleiterinnen und Prozessbegleiter	2.035,00	—	2.035,00	204.000
546 05-9 apl.	051	Regulierung nicht versicherter Schäden des Landes	3.083,00	—	3.083,00	—
546 09-1	051	Umsatzsteuer	—	—	—	—
547 10-1	051	Nicht aufteilbare sächliche Verwaltungsausgaben	117.991,58	—	117.991,58	44.000
698 10-0	051	Schadensersatzleistungen und Unfallentschädigungen <i>*** Leistungen aus Gründen der Billigkeit sind zulässig.</i>	5.164,04	—	5.164,04	58.000
698 11-8	051	Entschädigungen (auch aus Billigkeitsgründen) an Beschuldigte in Strafsachen	919.855,05	—	919.855,05	963.000
812 10-7	051	Erwerb von Geräten und sonstigen beweglichen Sachen	436.925,95	—	436.925,95	134.000
981 11-1	891	Abführung an 13 21 - 381 11	5.359.212,62	—	5.359.212,62	5.404.000
Abschluss Kapitel 1118						
		1 Verwaltungseinnahmen, Einnahmen aus Schuldendienst und dergleichen	133.448.189,65	—	133.448.189,65	129.137.000
		2 Einnahmen aus Zuweisungen und Zuschüssen mit Ausnahme für Investitionen	—	—	—	—
		Summe der Einnahmen	133.448.189,65	—	133.448.189,65	129.137.000
		4 Personalausgaben	113.665.408,98	—	113.665.408,98	116.265.000
		5 Sächliche Verwaltungsausgaben, militärische Beschaffungen usw. Ausgaben für den Schuldendienst	100.303.233,79	1.248.180,13	101.551.413,92	99.979.000
		6 Ausgaben für Zuweisungen und Zuschüsse mit Ausnahme für Investitionen	925.019,09	—	925.019,09	1.021.000
		8 Sonstige Ausgaben für Investitionen und Investitionsfördermaßnahmen	436.925,95	—	436.925,95	134.000
		9 Besondere Finanzierungsausgaben	5.359.212,62	—	5.359.212,62	5.404.000
		Summe der Ausgaben	220.689.800,43	1.248.180,13	221.937.980,56	222.803.000
		Zuschuss	87.241.610,78	1.248.180,13	88.489.790,91	93.666.000

Aus dem Vorjahr übertragene Haushaltsreste, Vorgriffe (-)	Gesamtsoll (Spalte 7 + 8)	Gegenüber dem Gesamtsoll beträgt die Summe der Einnahmen/Ausgaben mehr/weniger (-) (Spalte 6 - 9)	Über- und außerplanmäßige Ausgaben, Vorgriffe	Begründung der Abweichungen gegenüber dem Gesamtsoll
EUR	EUR	EUR	EUR	
8	9	10	11	12
—	2.207.000,00	-82.703,20	—	
—	139.000,00	-582,32	—	
—	195.000,00	391.581,75	391.581,75	532 16: Vgl. Begründung in Anlage I.
—	50.000,00	6.735,25	6.735,25	532 17: Vgl. Begründung in Anlage I.
—	1.437.000,00	-536.679,60	—	532 19: Vgl. Begründung in Anlage I.
—	37.108.000,00	1.261.057,78	1.261.057,78	532 20: Vgl. Begründung in Anlage I.
—	4.703.000,00	512.301,96	512.301,96	
—	204.000,00	-201.965,00	—	
—	—	3.083,00	3.083,00	apl. 546 05: Vgl. Begründung in Anlage I.
—	—	—	—	
—	44.000,00	73.991,58	—	
—	58.000,00	-52.835,96	—	
—	963.000,00	-43.144,95	—	
—	134.000,00	302.925,95	—	
—	5.404.000,00	-44.787,38	—	981 11: Umgesetzt nach 0664-981 10: 40.621,00 EUR
—	129.137.000,00	4.311.189,65	—	
—	—	—	—	
—	129.137.000,00	4.311.189,65	—	
—	116.265.000,00	-2.599.591,02	—	
1.995.802,14	101.974.802,14	-423.388,22	2.174.759,74	
—	1.021.000,00	-95.980,91	—	
—	134.000,00	302.925,95	—	
—	5.404.000,00	-44.787,38	—	
1.995.802,14	224.798.802,14	-2.860.821,58	2.174.759,74	
1.995.802,14	95.661.802,14	-7.172.011,23		

Allgemeine Vorbemerkungen zu Kapitel 1119

Für das budgetierte Kapitel 1119 gelten folgende haushaltsrechtliche Vermerke:

1. 422 10, 427 10, 428 10, 459 10, 511 10, 514 10, 517 10, 518 10, 525 10, 526 10, 527 10, 547 10 und 698 10 sind gegenseitig deckungsfähig.
2. 519 10 und 812 10 sind einseitig deckungsfähig zu Lasten 422 10, 427 10, 428 10, 459 10, 511 10, 514 10, 517 10, 518 10, 525 10, 526 10, 527 10, 547 10 und 698 10.
3. 812 10 ist einseitig deckungsfähig zu Lasten 519 10.
4. Mehreinnahmen bei 119 10 und Isteinnahmen bei 235 10 erhöhen die Ausgabe bei 422 10, 427 10, 428 10, 459 10, 511 10, 514 10, 517 10, 518 10, 519 10, 525 10, 526 10, 527 10, 547 10, 698 10 und 812 10.
5. Mindereinnahmen bei 119 10 vermindern die Ausgabe bei 422 10, 427 10, 428 10, 459 10, 511 10, 514 10, 517 10, 518 10, 519 10, 525 10, 526 10, 527 10, 547 10, 698 10.
6. Soweit die zusätzlichen Ausgabeermächtigungen zur Leistung von Personalausgaben in Anspruch genommen werden, darf in entsprechendem Umfang vom Beschäftigungsvolumen abgewichen werden. Verpflichtungen, die zu Ausgaben in künftigen Jahren führen können, dürfen nur eingegangen werden, soweit auch in diesen Jahren Mehreinnahmen zu deren Finanzierung sichergestellt sind. Soweit eine Einsparung bei den Personalausgaben umgesetzt wird, dürfen Stellen sowie das Beschäftigungsvolumen in entsprechender Höhe nicht in Anspruch genommen werden, das Finanzministerium darf im Fall eines unvorhergesehenen und unabweisbaren Bedürfnisses auf Antrag Ausnahmen zulassen.
7. Unter der Voraussetzung, dass das Justizministerium - hinsichtlich Art, Menge sowie Kosten/Erlöse im Einvernehmen mit dem Finanzministerium - die Erfüllung des Leistungsplans festgestellt hat, dürfen Ausgabereste in Höhe von zwei Dritteln der nicht in Anspruch genommenen Ausgabeermächtigungen nach Abzug gegebenenfalls noch offener Budgetüberschreitungen aus Vorjahren gebildet werden.

Haushaltsjahr 2022

Einzelplan 11 Justizministerium

Kapitel 1119 Staatsanwaltschaften - Generalstaatsanwaltschaft Braunschweig - budgetiert

Titel	Fkt	Zweckbestimmung	Ist-Einnahmen Ist-Ausgaben	Zu übertragende Haushaltsreste, Vorgriffe (-)	Summe der Einnahmen/ Ausgaben (Spalte 4 + 5)	Haushaltsansatz
1	2	3	EUR	EUR	EUR	EUR
		*** Gem. § 17 Abs. 1 S. 2 LHO ist Abs. 1 der Erläuterungen zu Kapitel 1119 verbindlich.				
		E I N N A H M E N				
112 10-9	051	Gerichtskosten, Geldstrafen, Geldbußen, Sicherheitsleistungen	14.720.262,70	—	14.720.262,70	12.023.000
119 10-3	051	Sonstige Verwaltungseinnahmen	40.008,35	—	40.008,35	20.000
235 10-3	051	Zuweisungen der Bundesagentur für Arbeit und anderer Träger im Rahmen von Maßnahmen zur Arbeitsbeschaffung	—	—	—	—
		A U S G A B E N				
422 10-8	051	Bezüge und Nebenleistungen der Beamtinnen, Beamten, Richterinnen und Richter *** Gemäß § 17 Abs. 1 S. 2 LHO ist die Erläuterung verbindlich.	17.440.772,12	—	17.440.772,12	22.177.000
427 10-0	051	Beschäftigungsentgelte, Vergütungen, Honorare für nebenamtlich und nebenberuflich Tätige	98.337,62	—	98.337,62	32.000
428 10-6	051	Entgelte der Arbeitnehmerinnen und Arbeitnehmer (Beschäftigte)	3.894.218,04	—	3.894.218,04	—
459 10-9	051	Sonstige personalbezogene Ausgaben	11.044,93	—	11.044,93	72.000
511 10-0	051	Geschäftsbedarf und Kommunikation sowie Geräte, Ausstattungs- und Ausrüstungsgegenstände, sonstige Gebrauchsgegenstände	694.863,41	714.176,68	1.409.040,09	665.000
514 10-0	051	Verbrauchsmittel, Haltung von Fahrzeugen und dgl.	38.502,52	—	38.502,52	19.000
517 10-9	051	Bewirtschaftung der Grundstücke, Gebäude und Räume	321.148,93	—	321.148,93	299.000
518 10-5	051	Mieten und Pachten	433.818,17	—	433.818,17	502.000
519 10-1	051	Unterhaltung der Grundstücke und baulichen Anlagen	164.314,86	—	164.314,86	15.000
525 10-1	051	Aus- und Fortbildung der Bediensteten sowie Maßnahmen der Personal- und Organisationsentwicklung *** Abweichend von § 35 Abs. 1 LHO dürfen Einnahmen von den Ausgaben abgesetzt werden.	33.003,12	—	33.003,12	43.000
526 10-8	051	Ausgaben für Sachverständige, Gerichtskosten und ähnliche Ausgaben	2.212,46	—	2.212,46	30.000
527 10-4	051	Reisekostenvergütungen für Dienstreisen und Reisen in Personalvertretungsangelegenheiten und in Angelegenheiten schwerbehinderter Menschen	28.985,65	—	28.985,65	47.000
529 10-7	051	Zur Verfügung der Generalstaatsanwältin/des Generalstaatsanwalts	—	—	—	—
532 12-4	051	Zeugenentschädigungen	510.503,39	—	510.503,39	669.000
532 13-2	051	Sachverständigenentschädigungen	1.836.023,38	—	1.836.023,38	1.782.000
532 14-0	051	Untersuchungs- und Unterbringungskosten	129.043,16	—	129.043,16	162.000
532 16-7	051	Sonstige Verfahrensauslagen	264.358,30	—	264.358,30	141.000
532 17-5	051	Reisekosten des Gerichts	647,48	—	647,48	1.000
546 09-5	051	Umsatzsteuer	—	—	—	—
547 10-5	051	Nicht aufteilbare sächliche Verwaltungsausgaben	—	—	—	2.000

Aus dem Vorjahr übertragene Haushaltsreste, Vorgriffe (-)	Gesamtsohl (Spalte 7 + 8)	Gegenüber dem Gesamtsohl beträgt die Summe der Einnahmen/Ausgaben mehr/weniger (-) (Spalte 6 - 9)	Über- und außerplanmäßige Ausgaben, Vorgriffe	Begründung der Abweichungen gegenüber dem Gesamtsohl
EUR	EUR	EUR	EUR	
8	9	10	11	12
—	12.023.000,00	2.697.262,70	—	Kapitel 1119: Die verbindliche Erläuterung lautet: MJ wird ermächtigt, Haushaltsmittel aus dem Bereichsbudget in das Kapitel 11 02 Titel 711 01 (Kleine Neu-, Um- und Erweiterungsbauten) und das Kapitel 11 03 (Zentrale IT-Verwaltung – Justiz) umzusetzen.
—	20.000,00	20.008,35	—	
—	—	—	—	
—	22.177.000,00	-4.736.227,88	—	
—	32.000,00	66.337,62	—	
—	—	3.894.218,04	—	
—	72.000,00	-60.955,07	—	
456.817,12	1.121.817,12	287.222,97	—	
—	19.000,00	19.502,52	—	
—	299.000,00	22.148,93	—	
—	502.000,00	-68.181,83	—	
—	15.000,00	149.314,86	—	
—	43.000,00	-9.996,88	—	
—	30.000,00	-27.787,54	—	
—	47.000,00	-18.014,35	—	
—	—	—	—	
—	669.000,00	-158.496,61	—	
—	1.782.000,00	54.023,38	54.023,38	
—	162.000,00	-32.956,84	—	
—	141.000,00	123.358,30	123.358,30	
—	1.000,00	-352,52	—	
—	—	—	—	
—	2.000,00	-2.000,00	—	
				422 10: Die verbindliche Erläuterung lautet: Die jeweiligen ersten Sekretärinnen der Generalstaatsanwälte/-innen, die Sekretärinnen der Ltd. Oberstaatsanwälte/-innen der Staatsanwaltschaften bei den Landgerichten Braunschweig und Göttingen sind für die Dauer ihrer Tätigkeit als Vorzimmerkraft übertariflich in die EG 6 eingruppiert. Bedienstete, die Hausdienstgeschäfte ausführen, die nicht zu ihren Dienstobliegenheiten gehören, erhalten eine Hausdienstvergütung entsprechend Entgeltgruppe 3 gem. AV d. MJ v. 21.5.2014 – Nds. Rpfl. S. 182 –, geändert durch AV d. MJ v. 20.8.2019 – Nds. Rpfl. S. 340 –.
				Die verbindliche Erläuterung ist in der Anlage IV ausgebracht. Umgesetzt nach 1101-422 01: 18.659,00 EUR Umgesetzt nach 1120-422 10: 73.383,00 EUR
				511 10: Umgesetzt nach 1103-511 10: 23.485,00 EUR
				529 10: Umgesetzt von 1302-529 14: 1.120,00 EUR
				532 13: Vgl. Begründung in Anlage I.
				532 16: Vgl. Begründung in Anlage I.

Haushaltsjahr 2022

Einzelplan 11 Justizministerium

Kapitel 1119 Staatsanwaltschaften - Generalstaatsanwaltschaft Braunschweig - budgetiert

Titel	Fkt	Zweckbestimmung	Ist-Einnahmen Ist-Ausgaben	Zu übertragende Haushaltsreste, Vorgriffe (-)	Summe der Einnahmen/ Ausgaben (Spalte 4 + 5)	Haushaltsansatz
1	2	3	EUR	EUR	EUR	EUR
698 10-3	051	Schadensersatzleistungen und Unfallentschädigungen <i>*** Leistungen aus Gründen der Billigkeit sind zulässig.</i>	218,54	—	218,54	10.000
698 11-1	051	Entschädigungen (auch aus Billigkeitsgründen) an Beschuldigte in Strafsachen	17.364,75	—	17.364,75	33.000
812 10-0	051	Erwerb von Geräten und sonstigen beweglichen Sachen	62.283,45	—	62.283,45	20.000
981 11-5	891	Abführung an 13 21 - 381 11	832.650,90	—	832.650,90	833.000
Abschluss Kapitel 1119						
		1 Verwaltungseinnahmen, Einnahmen aus Schuldendienst und dergleichen	14.760.271,05	—	14.760.271,05	12.043.000
		2 Einnahmen aus Zuweisungen und Zuschüssen mit Ausnahme für Investitionen	—	—	—	—
		Summe der Einnahmen	14.760.271,05	—	14.760.271,05	12.043.000
		4 Personalausgaben	21.444.372,71	—	21.444.372,71	22.281.000
		5 Sächliche Verwaltungsausgaben, militärische Beschaffungen usw. Ausgaben für den Schuldendienst	4.457.424,83	714.176,68	5.171.601,51	4.377.000
		6 Ausgaben für Zuweisungen und Zuschüsse mit Ausnahme für Investitionen	17.583,29	—	17.583,29	43.000
		8 Sonstige Ausgaben für Investitionen und Investitionsfördermaßnahmen	62.283,45	—	62.283,45	20.000
		9 Besondere Finanzierungsausgaben	832.650,90	—	832.650,90	833.000
		Summe der Ausgaben	26.814.315,18	714.176,68	27.528.491,86	27.554.000
		Zuschuss	12.054.044,13	714.176,68	12.768.220,81	15.511.000

Aus dem Vorjahr übertragene Haushaltsreste, Vorgriffe (-)	Gesamtsoll (Spalte 7 + 8)	Gegenüber dem Gesamtsoll beträgt die Summe der Einnahmen/Ausgaben mehr/weniger (-) (Spalte 6 - 9)	Über- und außerplanmäßige Ausgaben, Vorgriffe	Begründung der Abweichungen gegenüber dem Gesamtsoll
EUR	EUR	EUR	EUR	
8	9	10	11	12
—	10.000,00	-9.781,46	—	
—	33.000,00	-15.635,25	—	
690,37	20.690,37	41.593,08	—	
—	833.000,00	-349,10	—	
—	12.043.000,00	2.717.271,05	—	
—	—	—	—	
—	12.043.000,00	2.717.271,05	—	
—	22.281.000,00	-836.627,29	—	
456.817,12	4.833.817,12	337.784,39	177.381,68	
—	43.000,00	-25.416,71	—	
690,37	20.690,37	41.593,08	—	
—	833.000,00	-349,10	—	
457.507,49	28.011.507,49	-483.015,63	177.381,68	
457.507,49	15.968.507,49	-3.200.286,68		

Allgemeine Vorbemerkungen zu Kapitel 1120

Für das budgetierte Kapitel 1120 gelten folgende haushaltsrechtliche Vermerke:

1. 422 10, 427 10, 428 10, 459 10, 511 10, 514 10, 517 10, 518 10, 525 10, 526 10, 527 10, 547 10 und 698 10 sind gegenseitig deckungsfähig.
2. 519 10 und 812 10 sind einseitig deckungsfähig zu Lasten 422 10, 427 10, 428 10, 459 10, 511 10, 514 10, 517 10, 518 10, 525 10, 526 10, 527 10, 547 10 und 698 10.
3. 812 10 ist einseitig deckungsfähig zu Lasten 519 10.
4. Mehreinnahmen bei 119 10 und Isteinnahmen bei 235 10 erhöhen die Ausgabe bei 422 10, 427 10, 428 10, 459 10, 511 10, 514 10, 517 10, 518 10, 519 10, 525 10, 526 10, 527 10, 547 10, 698 10 und 812 10.
5. Mindereinnahmen bei 119 10 vermindern die Ausgabe bei 422 10, 427 10, 428 10, 459 10, 511 10, 514 10, 517 10, 518 10, 519 10, 525 10, 526 10, 527 10, 547 10 und 698 10.
6. Soweit die zusätzlichen Ausgabeermächtigungen zur Leistung von Personalausgaben in Anspruch genommen werden, darf in entsprechendem Umfang vom Beschäftigungsvolumen abgewichen werden. Verpflichtungen, die zu Ausgaben in künftigen Jahren führen können, dürfen nur eingegangen werden, soweit auch in diesen Jahren Mehreinnahmen zu deren Finanzierung sichergestellt sind. Soweit eine Einsparung bei den Personalausgaben umgesetzt wird, dürfen Stellen sowie das Beschäftigungsvolumen in entsprechender Höhe nicht in Anspruch genommen werden, das Finanzministerium darf im Fall eines unvorhergesehenen und unabweisbaren Bedürfnisses auf Antrag Ausnahmen zulassen.
7. Unter der Voraussetzung, dass das Justizministerium - hinsichtlich Art, Menge sowie Kosten/Erlöse im Einvernehmen mit dem Finanzministerium - die Erfüllung des Leistungsplans festgestellt hat, dürfen Ausgabereste in Höhe von zwei Dritteln der nicht in Anspruch genommenen Ausgabeermächtigungen nach Abzug gegebenenfalls noch offener Budgetüberschreitungen aus Vorjahren gebildet werden.

Haushaltsjahr 2022

Einzelplan 11 Justizministerium

Kapitel 1120 Staatsanwaltschaften - Generalstaatsanwaltschaft Celle - budgetiert

Titel	Fkt	Zweckbestimmung	Ist-Einnahmen Ist-Ausgaben	Zu übertragende Haushaltsreste, Vorgriffe (-)	Summe der Einnahmen/ Ausgaben (Spalte 4 + 5)	Haushaltsansatz
1	2	3	EUR	EUR	EUR	EUR
		*** Gem. § 17 Abs. 1 S. 2 LHO ist Abs. 1 der Erläuterungen zu Kapitel 1120 verbindlich.				
		E I N N A H M E N				
112 10-9	051	Gerichtskosten, Geldstrafen, Geldbußen, Sicherheitsleistungen	43.208.446,45	—	43.208.446,45	37.083.000
119 10-3	051	Sonstige Verwaltungseinnahmen	42.695,91	—	42.695,91	52.000
235 10-3	051	Zuweisungen der Bundesagentur für Arbeit und anderer Träger im Rahmen von Maßnahmen zur Arbeitsbeschaffung	—	—	—	—
		A U S G A B E N				
422 10-8	051	Bezüge und Nebenleistungen der Beamtinnen, Beamten, Richterinnen und Richter *** Gemäß § 17 Abs. 1 S. 2 LHO ist die Erläuterung verbindlich.	42.015.602,23	—	42.015.602,23	55.053.000
427 10-0	051	Beschäftigungsentgelte, Vergütungen, Honorare für nebenamtlich und nebenberuflich Tätige	191.923,93	—	191.923,93	154.000
428 10-6	051	Entgelte der Arbeitnehmerinnen und Arbeitnehmer (Beschäftigte)	12.004.380,29	—	12.004.380,29	—
459 10-9	051	Sonstige personalbezogene Ausgaben	22.833,86	—	22.833,86	39.000
511 10-0	051	Geschäftsbedarf und Kommunikation sowie Geräte, Ausstattungs- und Ausrüstungsgegenstände, sonstige Gebrauchsgegenstände	1.319.617,61	1.752.228,74	3.071.846,35	1.075.000
514 10-0	051	Verbrauchsmittel, Haltung von Fahrzeugen und dgl.	53.678,79	—	53.678,79	41.000
517 10-9	051	Bewirtschaftung der Grundstücke, Gebäude und Räume	417.892,72	—	417.892,72	450.000
518 10-5	051	Mieten und Pachten	953.229,57	—	953.229,57	1.726.000
519 10-1	051	Unterhaltung der Grundstücke und baulichen Anlagen	359.509,58	—	359.509,58	34.000
525 10-1	051	Aus- und Fortbildung der Bediensteten sowie Maßnahmen der Personal- und Organisationsentwicklung *** Abweichend von § 35 Abs. 1 LHO dürfen Einnahmen von den Ausgaben abgesetzt werden.	113.640,75	—	113.640,75	136.000
526 10-8	051	Ausgaben für Sachverständige, Gerichtskosten und ähnliche Ausgaben	53.777,34	—	53.777,34	69.000
527 10-4	051	Reisekostenvergütungen für Dienstreisen und Reisen in Personalvertretungsangelegenheiten und in Angelegenheiten schwerbehinderter Menschen	116.425,94	—	116.425,94	125.000
529 10-7	051	Zur Verfügung der Generalstaatsanwältin/des Generalstaatsanwalts	535,16	—	535,16	—
532 12-4	051	Zeugenentschädigungen	1.146.138,61	—	1.146.138,61	1.354.000
532 13-2	051	Sachverständigenentschädigungen	6.755.135,34	—	6.755.135,34	4.686.000
532 14-0	051	Untersuchungs- und Unterbringungskosten	742.314,62	—	742.314,62	972.000
532 16-7	051	Sonstige Verfahrensauslagen	952.299,62	—	952.299,62	622.000
532 17-5	051	Reisekosten des Gerichts	3.882,23	—	3.882,23	4.000
546 09-5	051	Umsatzsteuer	—	—	—	—
547 10-5	051	Nicht aufteilbare sächliche Verwaltungsausgaben	15.295,80	—	15.295,80	17.000

Aus dem Vorjahr übertragene Haushaltsreste, Vorgriffe (-)	Gesamtsohl (Spalte 7 + 8)	Gegenüber dem Gesamtsohl beträgt die Summe der Einnahmen/Ausgaben mehr/weniger (-) (Spalte 6 - 9)	Über- und außerplanmäßige Ausgaben, Vorgriffe	Begründung der Abweichungen gegenüber dem Gesamtsohl
EUR	EUR	EUR	EUR	
8	9	10	11	12
—	37.083.000,00	6.125.446,45	—	Kapitel 1120: Die verbindliche Erläuterung lautet: MJ wird ermächtigt, Haushaltsmittel aus dem Bereichsbudget in das Kapitel 11 02 Titel 711 01 (Kleine Neu-, Um- und Erweiterungsbauten) und das Kapitel 11 03 (Zentrale IT-Verwaltung – Justiz) umzusetzen. 422 10: Die verbindliche Erläuterung lautet: Die jeweiligen ersten Sekretärinnen der Generalstaatsanwälte/-innen, die Sekretärinnen der Ltd. Oberstaatsanwälte/-innen der Staatsanwaltschaften bei den Landgerichten Hannover, Hildesheim, Lüneburg, Stade und Verden sind für die Dauer ihrer Tätigkeit als Vorzimmerkraft übertariflich in die EG 6 eingruppiert. Bedienstete, die Hausdienstgeschäfte ausführen, die nicht zu ihren Dienstobliegenheiten gehören, erhalten eine Hausdienstvergütung entsprechend Entgeltgruppe 3 gem. AV d. MJ v. 21.5.2014 – Nds. Rpfl. S. 182 –, geändert durch AV d. MJ v. 20.8.2019 – Nds. Rpfl. S. 340 –. Die verbindliche Erläuterung ist in der Anlage IV ausgebracht. Umgesetzt nach 1101-422 01: 46.649,00 EUR Umgesetzt von 1119-422 10: 73.383,00 EUR Umgesetzt von 1121-422 10: 146.766,00 EUR 511 10: Umgesetzt nach 1102-711 01: 205.000,00 EUR Umgesetzt nach 1103-511 10: 11.674,00 EUR 529 10: Umgesetzt von 1302-529 14: 1.120,00 EUR 532 13: Vgl. Begründung in Anlage I. 532 16: Vgl. Begründung in Anlage I.
—	52.000,00	-9.304,09	—	
—	—	—	—	
—	55.053.000,00	-13.037.397,77	—	
—	154.000,00	37.923,93	—	
—	—	12.004.380,29	—	
—	39.000,00	-16.166,14	—	
1.570.992,49	2.645.992,49	425.853,86	—	
—	41.000,00	12.678,79	—	
—	450.000,00	-32.107,28	—	
—	1.726.000,00	-772.770,43	—	
—	34.000,00	325.509,58	—	
—	136.000,00	-22.359,25	—	
—	69.000,00	-15.222,66	—	
—	125.000,00	-8.574,06	—	
—	—	535,16	—	
—	1.354.000,00	-207.861,39	—	
—	4.686.000,00	2.069.135,34	2.069.135,34	
—	972.000,00	-229.685,38	—	
—	622.000,00	330.299,62	330.299,62	
—	4.000,00	-117,77	—	
—	—	—	—	
—	17.000,00	-1.704,20	—	

Haushaltsjahr 2022

Einzelplan 11 Justizministerium

Kapitel 1120 Staatsanwaltschaften - Generalstaatsanwaltschaft Celle - budgetiert

Titel	Fkt	Zweckbestimmung	Ist-Einnahmen Ist-Ausgaben	Zu übertragende Haushaltsreste, Vorgriffe (-)	Summe der Einnahmen/ Ausgaben (Spalte 4 + 5)	Haushaltsansatz
1	2	3	EUR	EUR	EUR	EUR
698 10-3	051	Schadensersatzleistungen und Unfallentschädigungen <i>*** Leistungen aus Gründen der Billigkeit sind zulässig.</i>	186.982,72	—	186.982,72	50.000
698 11-1	051	Entschädigungen (auch aus Billigkeitsgründen) an Beschuldigte in Strafsachen	347.586,01	—	347.586,01	375.000
812 10-0	051	Erwerb von Geräten und sonstigen beweglichen Sachen	84.380,16	—	84.380,16	50.000
981 11-5	891	Abführung an 13 21 - 381 11	1.656.489,44	—	1.656.489,44	1.657.000
Abschluss Kapitel 1120						
		1 Verwaltungseinnahmen, Einnahmen aus Schuldendienst und dergleichen	43.251.142,36	—	43.251.142,36	37.135.000
		2 Einnahmen aus Zuweisungen und Zuschüssen mit Ausnahme für Investitionen	—	—	—	—
		Summe der Einnahmen	43.251.142,36	—	43.251.142,36	37.135.000
		4 Personalausgaben	54.234.740,31	—	54.234.740,31	55.246.000
		5 Sächliche Verwaltungsausgaben, militärische Beschaffungen usw. Ausgaben für den Schuldendienst	13.003.373,68	1.752.228,74	14.755.602,42	11.311.000
		6 Ausgaben für Zuweisungen und Zuschüsse mit Ausnahme für Investitionen	534.568,73	—	534.568,73	425.000
		8 Sonstige Ausgaben für Investitionen und Investitionsfördermaßnahmen	84.380,16	—	84.380,16	50.000
		9 Besondere Finanzierungsausgaben	1.656.489,44	—	1.656.489,44	1.657.000
		Summe der Ausgaben	69.513.552,32	1.752.228,74	71.265.781,06	68.689.000
		Zuschuss	26.262.409,96	1.752.228,74	28.014.638,70	31.554.000

Aus dem Vorjahr übertragene Haushaltsreste, Vorgriffe (-)	Gesamtsoll (Spalte 7 + 8)	Gegenüber dem Gesamtsoll beträgt die Summe der Einnahmen/Ausgaben mehr/weniger (-) (Spalte 6 - 9)	Über- und außerplanmäßige Ausgaben, Vorgriffe	Begründung der Abweichungen gegenüber dem Gesamtsoll
EUR	EUR	EUR	EUR	
8	9	10	11	12
—	50.000,00	136.982,72	—	
—	375.000,00	-27.413,99	—	
—	50.000,00	34.380,16	—	
—	1.657.000,00	-510,56	—	
—	37.135.000,00	6.116.142,36	—	
—	—	—	—	
—	37.135.000,00	6.116.142,36	—	
—	55.246.000,00	-1.011.259,69	—	
1.570.992,49	12.881.992,49	1.873.609,93	2.399.434,96	
—	425.000,00	109.568,73	—	
—	50.000,00	34.380,16	—	
—	1.657.000,00	-510,56	—	
1.570.992,49	70.259.992,49	1.005.788,57	2.399.434,96	
1.570.992,49	33.124.992,49	-5.110.353,79		

Allgemeine Vorbemerkungen zu Kapitel 1121

Für das budgetierte Kapitel 1121 gelten folgende haushaltsrechtliche Vermerke:

1. 422 10, 422 17, 427 10, 428 10, 459 10, 511 10, 514 10, 517 10, 518 10, 525 10, 526 10, 527 10, 547 10 und 698 10 sind gegenseitig deckungsfähig.
2. 519 10 und 812 10 sind einseitig deckungsfähig zu Lasten 422 10, 422 17, 427 10, 428 10, 459 10, 511 10, 514 10, 517 10, 518 10, 525 10, 526 10, 527 10, 547 10 und 698 10.
3. 812 10 ist einseitig deckungsfähig zu Lasten 519 10.
4. Mehreinnahmen bei 119 10 und Isteinnahmen bei 235 10 erhöhen die Ausgabe bei 422 10, 422 17, 427 10, 428 10, 459 10, 511 10, 514 10, 517 10, 518 10, 519 10, 525 10, 526 10, 527 10, 547 10, 698 10 und 812 10.
5. Mindereinnahmen bei 119 10 vermindern die Ausgabe bei 422 10, 422 17, 427 10, 428 10, 459 10, 511 10, 514 10, 517 10, 518 10, 519 10, 525 10, 526 10, 527 10, 547 10 und 698 10.
6. Soweit die zusätzlichen Ausgabeermächtigungen zur Leistung von Personalausgaben in Anspruch genommen werden, darf in entsprechendem Umfang vom Beschäftigungsvolumen abgewichen werden. Verpflichtungen, die zu Ausgaben in künftigen Jahren führen können, dürfen nur eingegangen werden, soweit auch in diesen Jahren Mehreinnahmen zu deren Finanzierung sichergestellt sind. Soweit eine Einsparung bei den Personalausgaben umgesetzt wird, dürfen Stellen sowie das Beschäftigungsvolumen in entsprechender Höhe nicht in Anspruch genommen werden, das Finanzministerium darf im Fall eines unvorhergesehenen und unabweisbaren Bedürfnisses auf Antrag Ausnahmen zulassen.
7. Unter der Voraussetzung, dass das Justizministerium - hinsichtlich Art, Menge sowie Kosten/Erlöse im Einvernehmen mit dem Finanzministerium - die Erfüllung des Leistungsplans festgestellt hat, dürfen Ausgabereste in Höhe von zwei Dritteln der nicht in Anspruch genommenen Ausgabeermächtigungen nach Abzug gegebenenfalls noch offener Budgetüberschreitungen aus Vorjahren gebildet werden.

Haushaltsjahr 2022

Einzelplan 11 Justizministerium

Kapitel 1121 Staatsanwaltschaften - Generalstaatsanwaltschaft Oldenburg - budgetiert

Titel	Fkt	Zweckbestimmung	Ist-Einnahmen Ist-Ausgaben	Zu übertragende Haushaltsreste, Vorgriffe (-)	Summe der Einnahmen/ Ausgaben (Spalte 4 + 5)	Haushaltsansatz
1	2	3	EUR	EUR	EUR	EUR
		*** Gem. § 17 Abs. 1 S. 2 LHO ist Abs. 1 der Erläuterungen zu Kapitel 1121 verbindlich.				
		E I N N A H M E N				
112 10-2	051	Gerichtskosten, Geldstrafen, Geldbußen, Sicherheitsleistungen	32.193.040,05	—	32.193.040,05	25.557.000
119 10-7	051	Sonstige Verwaltungseinnahmen	12.930,84	—	12.930,84	20.000
235 10-7	051	Zuweisungen der Bundesagentur für Arbeit und anderer Träger im Rahmen von Maßnahmen zur Arbeitsbeschaffung	—	—	—	—
		A U S G A B E N				
422 10-1	051	Bezüge und Nebenleistungen der Beamtinnen, Beamten, Richterinnen und Richter *** Gemäß § 17 Abs. 1 S. 2 LHO ist die Erläuterung verbindlich.	24.914.476,47	—	24.914.476,47	29.900.000
422 17-9	051	Bezüge und Nebenleistungen für zugewiesene Beamtinnen und Beamte	—	—	—	—
427 10-3	051	Beschäftigungsentgelte, Vergütungen, Honorare für nebenamtlich und nebenberuflich Tätige	61.068,42	—	61.068,42	58.000
428 10-0	051	Entgelte der Arbeitnehmerinnen und Arbeitnehmer (Beschäftigte)	5.022.391,84	—	5.022.391,84	—
459 10-2	051	Sonstige personalbezogene Ausgaben	24.550,12	—	24.550,12	38.000
511 10-4	051	Geschäftsbedarf und Kommunikation sowie Geräte, Ausstattungs- und Ausrüstungsgegenstände, sonstige Gebrauchsgegenstände	958.734,41	208.236,07	1.166.970,48	925.000
514 10-3	051	Verbrauchsmittel, Haltung von Fahrzeugen und dgl.	27.314,93	—	27.314,93	33.000
517 10-2	051	Bewirtschaftung der Grundstücke, Gebäude und Räume	300.834,13	—	300.834,13	297.000
518 10-9	051	Mieten und Pachten	596.018,62	—	596.018,62	659.000
519 10-5	051	Unterhaltung der Grundstücke und baulichen Anlagen	87.704,69	—	87.704,69	14.000
525 10-5	051	Aus- und Fortbildung der Bediensteten sowie Maßnahmen der Personal- und Organisationsentwicklung *** Abweichend von § 35 Abs. 1 LHO dürfen Einnahmen von den Ausgaben abgesetzt werden.	73.558,73	—	73.558,73	59.000
526 10-1	051	Ausgaben für Sachverständige, Gerichtskosten und ähnliche Ausgaben	19.571,12	—	19.571,12	40.000
527 10-8	051	Reisekostenvergütungen für Dienstreisen und Reisen in Personalvertretungsangelegenheiten und in Angelegenheiten schwerbehinderter Menschen	97.268,83	—	97.268,83	92.000
529 10-0	051	Zur Verfügung der Generalstaatsanwältin/des Generalstaatsanwalts	227,00	—	227,00	—
532 12-8	051	Zeugenentschädigungen	986.229,35	—	986.229,35	1.158.000
532 13-6	051	Sachverständigenentschädigungen	3.085.516,57	—	3.085.516,57	3.442.000
532 14-4	051	Untersuchungs- und Unterbringungskosten	98.321,38	—	98.321,38	8.000
532 16-0	051	Sonstige Verfahrensauslagen	499.359,44	—	499.359,44	431.000
532 17-9	051	Reisekosten des Gerichts	1.361,18	—	1.361,18	5.000
546 09-9	051	Umsatzsteuer	—	—	—	—
547 10-9	051	Nicht aufteilbare sächliche Verwaltungsausgaben	4.831,26	—	4.831,26	5.000

Aus dem Vorjahr übertragene Haushaltsreste, Vorgriffe (-)	Gesamtsoll (Spalte 7 + 8)	Gegenüber dem Gesamtsoll beträgt die Summe der Einnahmen/Ausgaben mehr/weniger (-) (Spalte 6 - 9)	Über- und außerplanmäßige Ausgaben, Vorgriffe	Begründung der Abweichungen gegenüber dem Gesamtsoll
EUR	EUR	EUR	EUR	
8	9	10	11	12
—	25.557.000,00	6.636.040,05	—	Kapitel 1121: Die verbindliche Erläuterung lautet: MJ wird ermächtigt, Haushaltsmittel aus dem Bereichsbudget in das Kapitel 11 02 Titel 711 01 (Kleine Neu-, Um- und Erweiterungsbauten) und das Kapitel 11 03 (Zentrale IT-Verwaltung – Justiz) umzusetzen.
—	20.000,00	-7.069,16	—	
—	—	—	—	
—	29.900.000,00	-4.985.523,53	—	
—	—	—	—	
—	58.000,00	3.068,42	—	
—	—	5.022.391,84	—	
—	38.000,00	-13.449,88	—	
1.038.265,13	1.963.265,13	-796.294,65	—	
—	33.000,00	-5.685,07	—	
—	297.000,00	3.834,13	—	
—	659.000,00	-62.981,38	—	
—	14.000,00	73.704,69	—	
—	59.000,00	14.558,73	—	
—	40.000,00	-20.428,88	—	
—	92.000,00	5.268,83	—	
—	—	227,00	—	
—	1.158.000,00	-171.770,65	—	
—	3.442.000,00	-356.483,43	—	
—	8.000,00	90.321,38	90.321,38	
—	431.000,00	68.359,44	68.359,44	
—	5.000,00	-3.638,82	—	
—	—	—	—	
—	5.000,00	-168,74	—	
				422 10: Die verbindliche Erläuterung lautet: Die jeweiligen ersten Sekretärinnen der Generalstaatsanwälte/-innen, die Sekretärinnen der Ltd. Oberstaatsanwälte/-innen der Staatsanwaltschaften bei den Landgerichten Aurich, Oldenburg und Osnabrück sind für die Dauer ihrer Tätigkeit als Vorzimmerkraft übertariflich in die EG 6 eingruppiert. Bedienstete, die Hausdienstgeschäfte ausführen, die nicht zu ihren Dienstobliegenheiten gehören, erhalten eine Hausdienstvergütung entsprechend Entgeltgruppe 3 gem. AV d. MJ v. 21.5.2014 – Nds. Rpfl. S. 182 –, geändert durch AV d. MJ v. 20.8.2019 – Nds. Rpfl. S. 340 –.
				Die verbindliche Erläuterung ist in der Anlage IV ausgebracht. Umgesetzt nach 1101-422 01: 27.989,00 EUR Umgesetzt nach 1120-422 10: 146.766,00 EUR
				511 10: Umgesetzt nach 1102-711 01: 398.000,00 EUR
				529 10: Umgesetzt von 1302-529 14: 1.120,00 EUR
				532 14: Vgl. Begründung in Anlage I.
				532 16: Vgl. Begründung in Anlage I.

Haushaltsjahr 2022

Einzelplan 11 Justizministerium

Kapitel 1121 Staatsanwaltschaften - Generalstaatsanwaltschaft Oldenburg - budgetiert

Titel	Fkt	Zweckbestimmung	Ist-Einnahmen Ist-Ausgaben	Zu übertragende Haushaltsreste, Vorgriffe (-)	Summe der Einnahmen/ Ausgaben (Spalte 4 + 5)	Haushaltsansatz
1	2	3	EUR	EUR	EUR	EUR
698 10-7	051	Schadensersatzleistungen und Unfallentschädigungen <i>*** Leistungen aus Gründen der Billigkeit sind zulässig.</i>	4.932,13	—	4.932,13	40.000
698 11-5	051	Entschädigungen (auch aus Billigkeitsgründen) an Beschuldigte in Strafsachen	90.824,58	—	90.824,58	164.000
812 10-4	051	Erwerb von Geräten und sonstigen beweglichen Sachen	142.831,17	—	142.831,17	30.000
981 11-9	891	Abführung an 13 21 - 381 11	902.496,74	—	902.496,74	903.000
Abschluss Kapitel 1121						
		1 Verwaltungseinnahmen, Einnahmen aus Schuldendienst und dergleichen	32.205.970,89	—	32.205.970,89	25.577.000
		2 Einnahmen aus Zuweisungen und Zuschüssen mit Ausnahme für Investitionen	—	—	—	—
		Summe der Einnahmen	32.205.970,89	—	32.205.970,89	25.577.000
		4 Personalausgaben	30.022.486,85	—	30.022.486,85	29.996.000
		5 Sächliche Verwaltungsausgaben, militärische Beschaffungen usw. Ausgaben für den Schuldendienst	6.836.851,64	208.236,07	7.045.087,71	7.168.000
		6 Ausgaben für Zuweisungen und Zuschüsse mit Ausnahme für Investitionen	95.756,71	—	95.756,71	204.000
		8 Sonstige Ausgaben für Investitionen und Investitionsfördermaßnahmen	142.831,17	—	142.831,17	30.000
		9 Besondere Finanzierungsausgaben	902.496,74	—	902.496,74	903.000
		Summe der Ausgaben	38.000.423,11	208.236,07	38.208.659,18	38.301.000
		Zuschuss	5.794.452,22	208.236,07	6.002.688,29	12.724.000

Aus dem Vorjahr übertragene Haushaltsreste, Vorgriffe (-)	Gesamtsoll (Spalte 7 + 8)	Gegenüber dem Gesamtsoll beträgt die Summe der Einnahmen/Ausgaben mehr/weniger (-) (Spalte 6 - 9)	Über- und außerplanmäßige Ausgaben, Vorgriffe	Begründung der Abweichungen gegenüber dem Gesamtsoll
EUR	EUR	EUR	EUR	
8	9	10	11	12
—	40.000,00	-35.067,87	—	
—	164.000,00	-73.175,42	—	
—	30.000,00	112.831,17	—	
—	903.000,00	-503,26	—	
—	25.577.000,00	6.628.970,89	—	
—	—	—	—	
—	25.577.000,00	6.628.970,89	—	
—	29.996.000,00	26.486,85	—	
1.038.265,13	8.206.265,13	-1.161.177,42	158.680,82	
—	204.000,00	-108.243,29	—	
—	30.000,00	112.831,17	—	
—	903.000,00	-503,26	—	
1.038.265,13	39.339.265,13	-1.130.605,95	158.680,82	
1.038.265,13	13.762.265,13	-7.759.576,84		

Allgemeine Vorbemerkungen zu Kapitel 1122

Für das budgetierte Kapitel 1122 gelten folgende haushaltsrechtliche Vermerke:

1. 422 10, 422 17, 427 10, 428 10, 459 10, 511 10, 517 10, 518 10, 525 10, 547 10 und 698 10 sind gegenseitig deckungsfähig.
2. 519 10 und 812 10 sind einseitig deckungsfähig zu Lasten 422 10, 422 17, 427 10, 428 10, 459 10, 511 10, 517 10, 518 10, 525 10, 547 10 und 698 10.
3. 812 10 ist einseitig deckungsfähig zu Lasten 519 10.
4. Mehreinnahmen bei 111 10, 232 10 und 281 17 und Isteinnahmen bei 119 10 erhöhen die Ausgabe bei 422 10, 422 17, 427 10, 428 10, 459 10, 511 10, 517 10, 518 10, 519 10, 525 10, 547 10, 698 10 und 812 10.
5. Mindereinnahmen bei 111 10, 232 10 und 281 17 vermindern die Ausgabe bei 422 10, 422 17, 427 10, 428 10, 459 10, 511 10, 517 10, 518 10, 519 10, 525 10, 547 10 und 698 10.
6. Soweit die zusätzlichen Ausgabeermächtigungen zur Leistung von Personalausgaben in Anspruch genommen werden, darf in entsprechendem Umfang vom Beschäftigungsvolumen abgewichen werden. Verpflichtungen, die zu Ausgaben in künftigen Jahren führen können, dürfen nur eingegangen werden, soweit auch in diesen Jahren Mehreinnahmen zu deren Finanzierung sichergestellt sind. Soweit eine Einsparung bei den Personalausgaben umgesetzt wird, dürfen Stellen sowie das Beschäftigungsvolumen in entsprechender Höhe nicht in Anspruch genommen werden, das Finanzministerium darf im Fall eines unvorhergesehenen und unabweisbaren Bedürfnisses auf Antrag Ausnahmen zulassen.
7. Unter der Voraussetzung, dass das Justizministerium - hinsichtlich Art, Menge sowie Kosten/Erlöse im Einvernehmen mit dem Finanzministerium - die Erfüllung des Leistungsplans festgestellt hat, dürfen Ausgabereste in Höhe von zwei Dritteln der nicht in Anspruch genommenen Ausgabeermächtigungen nach Abzug gegebenenfalls noch offener Budgetüberschreitungen aus Vorjahren gebildet werden.

Haushaltsjahr 2022

Einzelplan 11 Justizministerium

Kapitel 1122 Norddeutsche Hochschule für Rechtspflege - budgetiert

Titel	Fkt	Zweckbestimmung	Ist-Einnahmen Ist-Ausgaben	Zu übertragende Haushaltsreste, Vorgriffe (-)	Summe der Einnahmen/ Ausgaben (Spalte 4 + 5)	Haushaltsansatz
1	2	3	EUR	EUR	EUR	EUR
		*** Gem. § 17 Abs. 1 S. 2 LHO ist Abs. 1 der Erläuterungen zu Kapitel 1122 verbindlich.				
		E I N N A H M E N				
111 10-0	133	Gebühren, sonstige Entgelte	30,00	—	30,00	1.000
119 10-0	133	Sonstige Verwaltungseinnahmen	370,56	—	370,56	—
232 10-1	133	Erstattungen der Länder zu den Lehrgangskosten	1.528.769,75	—	1.528.769,75	960.000
281 17-0	133	Erstattung der Personalnebenkosten für zugewiesene Beamtinnen und Beamte	39.396,00	—	39.396,00	39.000
		A U S G A B E N				
422 10-5	133	Bezüge und Nebenleistungen der Beamtinnen, Beamte, Richterinnen und Richter	1.525.636,36	—	1.525.636,36	2.078.000
422 17-2	133	Bezüge und Nebenleistungen für zugewiesene Beamtinnen und Beamte	20.306,80	—	20.306,80	20.000
427 10-7	133	Beschäftigungsentgelte, Vergütungen, Honorare für nebenamtlich und nebenberuflich Tätige	84.991,17	—	84.991,17	82.000
428 10-3	133	Entgelte der Arbeitnehmerinnen und Arbeitnehmer (Beschäftigte)	307.300,89	—	307.300,89	—
459 10-6	133	Sonstige personalbezogene Ausgaben	8.282,00	—	8.282,00	13.000
511 10-8	133	Geschäftsbedarf und Kommunikation sowie Geräte, Ausstattungs- und Ausrüstungsgegenstände, sonstige Gebrauchsgegenstände	46.599,18	416.389,99	462.989,17	84.000
517 10-6	133	Bewirtschaftung der Grundstücke, Gebäude und Räume	88.938,31	—	88.938,31	75.000
518 10-2	133	Mieten und Pachten	5.157,20	—	5.157,20	143.000
519 10-9	133	Unterhaltung der Grundstücke und baulichen Anlagen	60.640,25	—	60.640,25	10.000
525 10-9	133	Aus- und Fortbildung	53.566,44	—	53.566,44	65.000
529 10-4	133	Zur Verfügung der Rektorin/ des Rektors	500,00	—	500,00	—
546 09-2	133	Umsatzsteuer	—	—	—	—
547 10-2	133	Nicht aufteilbare sächliche Verwaltungsausgaben	4.635,40	—	4.635,40	10.000
698 10-0	133	Schadensersatzleistungen und Unfallentschädigungen *** Leistungen aus Gründen der Billigkeit sind zulässig.	—	—	—	—
812 10-8	133	Erwerb von Geräten und sonstigen beweglichen Sachen	7.887,48	—	7.887,48	6.000
981 11-2	891	Abführung an 1321 - 381 11	152.025,29	—	152.025,29	153.000

Aus dem Vorjahr übertragene Haushaltsreste, Vorgriffe (-)	Gesamtsoll (Spalte 7 + 8)	Gegenüber dem Gesamtsoll beträgt die Summe der Einnahmen/Ausgaben mehr/weniger (-) (Spalte 6 - 9)	Über- und außerplanmäßige Ausgaben, Vorgriffe	Begründung der Abweichungen gegenüber dem Gesamtsoll
EUR	EUR	EUR	EUR	
8	9	10	11	12
				Kapitel 1122: Die verbindliche Erläuterung lautet: MJ wird ermächtigt, Haushaltsmittel aus dem Bereichsbudget in das Kapitel 11 02 Titel 711 01 (Kleine Neu-, Um- und Erweiterungsbauten) und das Kapitel 11 03 (Zentrale IT-Verwaltung – Justiz) umzusetzen.
—	1.000,00	-970,00	—	
—	—	370,56	—	
—	960.000,00	568.769,75	—	
—	39.000,00	396,00	—	
—	2.078.000,00	-552.363,64	—	422 10: Die verbindliche Erläuterung ist in der Anlage IV ausgebracht.
—	20.000,00	306,80	—	Umgesetzt nach 1103-511 10: 200.000,00 EUR
—	82.000,00	2.991,17	—	
—	—	307.300,89	—	
—	13.000,00	-4.718,00	—	
85.960,16	169.960,16	293.029,01	—	511 10: Umgesetzt nach 1102-711 01: 102.000,00 EUR
—	75.000,00	13.938,31	—	
—	143.000,00	-137.842,80	—	518 10: Umgesetzt nach 1103-511 10: 100.000,00 EUR
—	10.000,00	50.640,25	—	
—	65.000,00	-11.433,56	—	
—	—	500,00	—	529 10: Umgesetzt von 1302-529 14: 500,00 EUR
—	—	—	—	
—	10.000,00	-5.364,60	—	
—	—	—	—	
—	6.000,00	1.887,48	—	
—	153.000,00	-974,71	—	

Haushaltsjahr 2022

Einzelplan 11 Justizministerium

Kapitel 1122 Norddeutsche Hochschule für Rechtspflege - budgetiert

Titel	Fkt	Zweckbestimmung	Ist-Einnahmen Ist-Ausgaben	Zu übertragende Haushaltsreste, Vorgriffe (-)	Summe der Einnahmen/ Ausgaben (Spalte 4 + 5)	Haushaltsansatz
			EUR	EUR	EUR	EUR
1	2	3	4	5	6	7
		Abschluss Kapitel 1122				
		1 Verwaltungseinnahmen, Einnahmen aus Schulden- dienst und dergleichen	400,56	—	400,56	1.000
		2 Einnahmen aus Zuweisungen und Zuschüssen mit Ausnahme für Investitionen	1.568.165,75	—	1.568.165,75	999.000
		Summe der Einnahmen	1.568.566,31	—	1.568.566,31	1.000.000
		4 Personalausgaben	1.946.517,22	—	1.946.517,22	2.193.000
		5 Sächliche Verwaltungsausgaben, militärische Beschaffungen usw. Ausgaben für den Schul- dienst	260.036,78	416.389,99	676.426,77	387.000
		6 Ausgaben für Zuweisungen und Zuschüsse mit Ausnahme für Investitionen	—	—	—	—
		8 Sonstige Ausgaben für Investitionen und Inves- tionsfördermaßnahmen	7.887,48	—	7.887,48	6.000
		9 Besondere Finanzierungsausgaben	152.025,29	—	152.025,29	153.000
		Summe der Ausgaben	2.366.466,77	416.389,99	2.782.856,76	2.739.000
		Zuschuss	797.900,46	416.389,99	1.214.290,45	1.739.000

Aus dem Vorjahr übertragene Haushaltsreste, Vorgriffe (-)	Gesamtsoll (Spalte 7 + 8)	Gegenüber dem Gesamtsoll beträgt die Summe der Einnahmen/Ausgaben mehr/weniger (-) (Spalte 6 - 9)	Über- und außerplanmäßige Ausgaben, Vorgriffe	Begründung der Abweichungen gegenüber dem Gesamtsoll
EUR	EUR	EUR	EUR	
8	9	10	11	12
—	1.000,00	-599,44	—	
—	999.000,00	569.165,75	—	
—	1.000.000,00	568.566,31	—	
—	2.193.000,00	-246.482,78	—	
85.960,16	472.960,16	203.466,61	—	
—	—	—	—	
—	6.000,00	1.887,48	—	
—	153.000,00	-974,71	—	
85.960,16	2.824.960,16	-42.103,40	—	
85.960,16	1.824.960,16	-610.669,71	—	

Haushaltsjahr 2022
Einzelplan 11 Justizministerium

Titel	Fkt	Zweckbestimmung	Ist-Einnahmen Ist-Ausgaben	Zu übertragende Haushaltsreste, Vorgriffe (-)	Summe der Einnahmen/ Ausgaben (Spalte 4 + 5)	Haushaltsansatz
1	2	3	EUR	EUR	EUR	EUR
		Gesamtabschluss Einzelplan 11				
		1 Verwaltungseinnahmen, Einnahmen aus Schul- dendienst und dergleichen	541.435.315,59	—	541.435.315,59	509.415.000
		2 Einnahmen aus Zuweisungen und Zuschüssen mit Ausnahme für Investitionen	9.395.832,96	—	9.395.832,96	4.270.000
		Summe der Einnahmen	550.831.148,55	—	550.831.148,55	513.685.000
		4 Personalausgaben	879.557.037,80	—	879.557.037,80	910.458.000
		5 Sächliche Verwaltungsausgaben, militärische Beschaffungen usw. Ausgaben für den Schul- dienst	471.820.163,14	38.130.147,67	509.950.310,81	488.879.000
		6 Ausgaben für Zuweisungen und Zuschüsse mit Ausnahme für Investitionen	23.300.127,47	—	23.300.127,47	26.851.000
		7 Baumaßnahmen	8.733.656,14	11.050.388,94	19.784.045,08	2.500.000
		8 Sonstige Ausgaben für Investitionen und Inves- titionsfördermaßnahmen	20.869.027,65	385.086,69	21.254.114,34	17.604.000
		9 Besondere Finanzierungsausgaben	48.859.481,70	—	48.859.481,70	49.221.000
		Summe der Ausgaben	1.453.139.493,90	49.565.623,30	1.502.705.117,20	1.495.513.000
		Zuschuss	902.308.345,35	49.565.623,30	951.873.968,65	981.828.000

Aus dem Vorjahr übertragene Haushaltsreste, Vorgriffe (-)	Gesamtsoll (Spalte 7 + 8)	Gegenüber dem Gesamtsoll beträgt die Summe der Einnahmen/Ausgaben mehr/weniger (-) (Spalte 6 - 9)	Über- und außerplanmäßige Ausgaben, Vorgriffe	Begründung der Abweichungen gegenüber dem Gesamtsoll
EUR	EUR	EUR	EUR	
8	9	10	11	12
—	509.415.000,00	32.020.315,59	—	
—	4.270.000,00	5.125.832,96	—	
—	513.685.000,00	37.146.148,55	—	
—	910.458.000,00	-30.900.962,20	26.936,48	
31.794.300,07	520.673.300,07	-10.722.989,26	6.347.610,29	
—	26.851.000,00	-3.550.872,53	212.203,07	
14.003.992,06	16.503.992,06	3.280.053,02	—	
1.277.089,12	18.881.089,12	2.373.025,22	—	
—	49.221.000,00	-361.518,30	—	
47.075.381,25	1.542.588.381,25	-39.883.264,05	6.586.749,84	
47.075.381,25	1.028.903.381,25	-77.029.412,60		

Haushaltsrechnung

für das

Haushaltsjahr 2022

Einzelplan 12

Staatsgerichtshof

Zusammenstellung

Kapitel	Einnahmen			Ausgaben			Überschuss oder Zuschuss (-)
	Ist-Einnahmen	zu übertragende Einnahmereste	Summe der Einnahmen (Spalte 2 + 3)	Ist-Ausgaben	zu übertragende Ausgaberrreste, Vorgriffe (-)	Summe der Ausgaben (Spalte 5 + 6)	
	EUR	EUR	EUR	EUR	EUR	EUR	EUR
1	2	3	4	5	6	7	8
12 01	126,00	—	126,00	98.256,09	—	98.256,09	-98.130,09
Summe Epl. 12	126,00	—	126,00	98.256,09	—	98.256,09	-98.130,09

Zusammenstellung

Einnahmen			Ausgaben			Überschuss oder Zuschuss (-)	gegenüber dem Ergebnis in Sp. 15 bedeutet das Ergebnis in Sp. 8 eine Verbesserung oder Verschlech- terung (-)	Über- und außerplanmäßige Ausgaben, Vorgriffe
Haushaltsansatz	aus dem Vorjahr übertragene Einnahmereste	Gesamtsoll (Spalte 9 + 10)	Haushaltsansatz	aus dem Vorjahr übertragene Ausgaberrreste, Vorgriffe (-)	Gesamtsoll (Spalte 12 + 13)			
EUR	EUR	EUR	EUR	EUR	EUR	EUR	EUR	EUR
9	10	11	12	13	14	15	16	17
—	—	—	202.000	—	202.000,00	-202.000,00	103.869,91	—
—	—	—	202.000	—	202.000,00	-202.000,00	103.869,91	—

Übersicht

Kapitel	Bezeichnung	Einnahmen					Gesamteinnahmen EUR
		0	1	2	3	Einnahmen aus Schuldenaufnahmen, aus Zuweisungen und Zuschüssen für Investitionen, besondere Finan- zierungseinnahmen	
		Einnahmen aus Steuern und steuerähnlichen Abgaben sowie EU-Eigenmittel EUR	Verwaltungseinnah- men, Einnahmen aus Schuldendienst und dergleichen EUR	Einnahmen aus Zuweisungen und Zuschüssen mit Ausnahme für Investitionen EUR	Einnahmen aus Zuweisungen und Zuschüssen für Investitionen, besondere Finan- zierungseinnahmen EUR		
1	2	3	4	5	6	7	
12 01	Staatsgerichtshof	—	126,00	—	—	126,00	
	Rechnungsergebnis für den Einzelplan 12 (Anm.1)	—	126,00	—	—	126,00	
	Rechnungssoll für den Einzelplan 12 (Anm.2)	—	—	—	—	—	
	gegenüber dem Rechnungssoll mehr/weniger (-)	—	126,00	—	—	126,00	

Anmerk.1: Die Beträge sind die Ist-Einnahmen und Ist-Ausgaben einschl. der am Schluss des Haushaltsjahres verbliebenen Haushaltsreste, deren Höhe jeweils unter den Beträgen mit R bezeichnet ist.

Anmerk.2: Die Beträge sind die Haushaltssollbeträge einschließlich der aus dem Vorjahr übernommenen Haushaltsreste, deren Höhe jeweils unter den Beträgen mit R bezeichnet ist.

Übersicht

Ausgaben							Überschuss oder Zuschuss (-) (Spalte 7 - 14)
4	5	6	7	8	9	Gesamtausgaben	
Personalausgaben	Sächliche Verwal- tungsausgaben, militärische Beschaffungen usw. Ausgaben für den Schuldendienst	Ausgaben für Zuweisungen und Zuschüsse mit Ausnahme für Investitionen	Baumaßnahmen	Sonstige Ausgaben für Investitionen und Investitions- fördermaßnahmen	Besondere Finan- zierungsausgaben		
EUR	EUR	EUR	EUR	EUR	EUR	EUR	EUR
8	9	10	11	12	13	14	15
79.607,26	18.648,83	—	—	—	—	98.256,09	-98.130,09
79.607,26	18.648,83	—	—	—	—	98.256,09	-98.130,09
153.000,00	49.000,00	—	—	—	—	202.000,00	-202.000,00
-73.392,74	-30.351,17	—	—	—	—	-103.743,91	

Haushaltsjahr 2022

Einzelplan 12 Staatsgerichtshof

Kapitel 1201 Staatsgerichtshof

Titel	Fkt	Zweckbestimmung	Ist-Einnahmen Ist-Ausgaben	Zu übertragende Haushaltsreste, Vorgriffe (-)	Summe der Einnahmen/ Ausgaben (Spalte 4 + 5)	Haushaltsansatz
1	2	3	EUR	EUR	EUR	EUR
		E I N N A H M E N				
119 01-4	051	Sonstige Verwaltungseinnahmen	126,00	—	126,00	—
		A U S G A B E N				
412 01-3	051	Entschädigungen für ehrenamtliche Richter/ Richterinnen und Beisitzer/Beisitzerinnen	79.607,26	—	79.607,26	84.000
422 01-9	051	Bezüge und Nebenleistungen der Beamtinnen, Beamten, Richterinnen und Richter <i>*** Abweichend von § 6 Abs. 5 Satz 1 und 2 HG zählt der Titel 422 01 nicht zum PKB-Deckungs- kreis.</i>	—	—	—	64.000
427 01-0	051	Beschäftigungsentgelte für Vertretungs- und Aushilfskräfte	—	—	—	5.000
511 01-1	051	Geschäftsbedarf und Kommunikation sowie Geräte, Ausstattungs- und Ausrüstungsgegen- stände, sonstige Gebrauchsgegenstände <i>Folgende Ausgaben sind gegenseitig deckungs- fähig: 511 01, 514 01, 526 01, 527 01, 546 01 und 547 01.</i>	10.319,99	—	10.319,99	10.000
514 01-0	051	Haltung von Dienstfahrzeugen und dgl. <i>Vgl. D-Vermerk zu 511 01.</i>	—	—	—	2.000
518 02-4	051	Mieten und Pachten für Maschinen, Geräte und Fahrzeuge	—	—	—	4.000
526 01-9	051	Ausgaben für Sachverständige <i>Vgl. D-Vermerk zu 511 01.</i>	—	—	—	1.000
527 01-5	051	Reisekostenvergütungen für Dienstreisen <i>Vgl. D-Vermerk zu 511 01.</i>	1.351,65	—	1.351,65	3.000
529 01-8	051	Verfügunsmittel	977,19	—	977,19	2.000
532 11-6	051	Entschädigungen beigeordneter Anwälte <i>Folgende Ausgaben sind gegenseitig deckungsfä- hig: 532 11, 532 12, 532 13, 532 16 und 532 17.</i>	—	—	—	1.000
532 12-4	051	Zeugenentschädigungen <i>Vgl. D-Vermerk zu 532 11.</i>	—	—	—	1.000
532 13-2	051	Sachverständigenentschädigungen <i>Vgl. D-Vermerk zu 532 11.</i>	—	—	—	2.000
532 16-7	051	Sonstige Verfahrensauslagen <i>Vgl. D-Vermerk zu 532 11.</i>	—	—	—	1.000
532 17-5	051	Reisekosten des Gerichts <i>Vgl. D-Vermerk zu 532 11.</i>	—	—	—	1.000
541 11-5	051	Ausgaben für Veranstaltungen und dergleichen	—	—	—	—
546 01-0	051	Sonstige Ausgaben <i>Vgl. D-Vermerk zu 511 01.</i>	—	—	—	1.000
547 01-6	051	Dienstleistungen Außenstehender <i>Vgl. D-Vermerk zu 511 01.</i>	6.000,00	—	6.000,00	20.000

Aus dem Vorjahr übertragene Haushaltsreste, Vorgriffe (-)	Gesamtsoll (Spalte 7 + 8)	Gegenüber dem Gesamtsoll beträgt die Summe der Einnahmen/Ausgaben mehr/weniger (-) (Spalte 6 - 9)	Über- und außerplanmäßige Ausgaben, Vorgriffe	Begründung der Abweichungen gegenüber dem Gesamtsoll
EUR	EUR	EUR	EUR	
8	9	10	11	12
—	—	126,00	—	
—	84.000,00	-4.392,74	—	
—	64.000,00	-64.000,00	—	
—	5.000,00	-5.000,00	—	
—	10.000,00	319,99	—	
—	2.000,00	-2.000,00	—	
—	4.000,00	-4.000,00	—	
—	1.000,00	-1.000,00	—	
—	3.000,00	-1.648,35	—	
—	2.000,00	-1.022,81	—	
—	1.000,00	-1.000,00	—	
—	1.000,00	-1.000,00	—	
—	2.000,00	-2.000,00	—	
—	1.000,00	-1.000,00	—	
—	1.000,00	-1.000,00	—	
—	—	—	—	
—	1.000,00	-1.000,00	—	
—	20.000,00	-14.000,00	—	

Haushaltsjahr 2022

Einzelplan 12 Staatsgerichtshof

Kapitel 1201 Staatsgerichtshof

Titel	Fkt	Zweckbestimmung	Ist-Einnahmen Ist-Ausgaben	Zu übertragende Haushaltsreste, Vorgriffe (-)	Summe der Einnahmen/ Ausgaben (Spalte 4 + 5)	Haushaltsansatz
			EUR	EUR	EUR	EUR
1	2	3	4	5	6	7
		Abschluss Kapitel 1201				
		1 Verwaltungseinnahmen, Einnahmen aus Schul- dendienst und dergleichen	126,00	—	126,00	—
		Summe der Einnahmen	126,00	—	126,00	—
		4 Personalausgaben	79.607,26	—	79.607,26	153.000
		5 Sächliche Verwaltungsausgaben, militärische Beschaffungen usw. Ausgaben für den Schul- dienst	18.648,83	—	18.648,83	49.000
		Summe der Ausgaben	98.256,09	—	98.256,09	202.000
		Zuschuss	98.130,09	—	98.130,09	202.000

Aus dem Vorjahr übertragene Haushaltsreste, Vorgriffe (-) EUR	Gesamtsoll (Spalte 7 + 8) EUR	Gegenüber dem Gesamtsoll beträgt die Summe der Ein- nahmen/Ausgaben mehr/weniger (-) (Spalte 6 - 9) EUR	Über- und außerplanmäßige Ausgaben, Vorgriffe EUR	Begründung der Abweichungen gegenüber dem Gesamtsoll
8	9	10	11	12
—	—	126,00	—	
—	—	126,00	—	
—	153.000,00	-73.392,74	—	
—	49.000,00	-30.351,17	—	
—	202.000,00	-103.743,91	—	
—	202.000,00	-103.869,91	—	

Haushaltsjahr 2022
Einzelplan 12 Staatsgerichtshof

Titel	Fkt	Zweckbestimmung	Ist-Einnahmen Ist-Ausgaben	Zu übertragende Haushaltsreste, Vorgriffe (-)	Summe der Einnahmen/ Ausgaben (Spalte 4 + 5)	Haushaltsansatz
			EUR	EUR	EUR	EUR
1	2	3	4	5	6	7
		Gesamtabschluss Einzelplan 12				
		1 Verwaltungseinnahmen, Einnahmen aus Schul- dendienst und dergleichen	126,00	—	126,00	—
		Summe der Einnahmen	126,00	—	126,00	—
		4 Personalausgaben	79.607,26	—	79.607,26	153.000
		5 Sächliche Verwaltungsausgaben, militärische Beschaffungen usw. Ausgaben für den Schul- dienst	18.648,83	—	18.648,83	49.000
		Summe der Ausgaben	98.256,09	—	98.256,09	202.000
		Zuschuss	98.130,09	—	98.130,09	202.000

Aus dem Vorjahr übertragene Haushaltsreste, Vorgriffe (-) EUR	Gesamtsoll (Spalte 7 + 8) EUR	Gegenüber dem Gesamtsoll beträgt die Summe der Ein- nahmen/Ausgaben mehr/weniger (-) (Spalte 6 - 9) EUR	Über- und außerplanmäßige Ausgaben, Vorgriffe EUR	Begründung der Abweichungen gegenüber dem Gesamtsoll
8	9	10	11	12
—	—	126,00	—	
—	—	126,00	—	
—	153.000,00	-73.392,74	—	
—	49.000,00	-30.351,17	—	
—	202.000,00	-103.743,91	—	
—	202.000,00	-103.869,91	—	


Haushaltsrechnung

für das

Haushaltsjahr 2022

Einzelplan 13

Allgemeine Finanzverwaltung



Zusammenstellung

Kapitel	Einnahmen			Ausgaben			Überschuss oder Zuschuss (-)
	Ist-Einnahmen	zu übertragende Einnahmereste	Summe der Einnahmen (Spalte 2 + 3)	Ist-Ausgaben	zu übertragende Ausgaberrreste, Vorgriffe (-)	Summe der Ausgaben (Spalte 5 + 6)	
	EUR	EUR	EUR	EUR	EUR	EUR	EUR
1	2	3	4	5	6	7	8
13 01	33.009.222.217,20	—	33.009.222.217,20	—	—	—	33.009.222.217,20
13 02	350.285.030,16	—	350.285.030,16	1.055.477.994,07	125.237.286,56	1.180.715.280,63	-830.430.250,47
13 10	1.695.547.939,02	—	1.695.547.939,02	1.950,03	—	1.950,03	1.695.545.988,99
13 12	61.759.048,00	—	61.759.048,00	5.870.742.820,89	49.022.270,66	5.919.765.091,55	-5.858.006.043,55
13 20	78.943.409,36	—	78.943.409,36	346.284.803,84	27.600.104,35	373.884.908,19	-294.941.498,83
13 21	314.442.681,80	—	314.442.681,80	35.689.959,51	31.195,25	35.721.154,76	278.721.527,04
13 25	-1.894.892.592,10	2.769.805.462,63	874.912.870,53	828.372.919,99	29.000.000,00	857.372.919,99	17.539.950,54
13 50	232.324.400,70	—	232.324.400,70	4.904.324.798,91	—	4.904.324.798,91	-4.672.000.398,21
13 99	60.717.167,99	—	60.717.167,99	17.559.385,15	—	17.559.385,15	43.157.782,84
Summe Epl. 13	33.908.349.302,13	2.769.805.462,63	36.678.154.764,76	13.058.454.632,39	230.890.856,82	13.289.345.489,21	23.388.809.275,55

Zusammenstellung

Einnahmen			Ausgaben			Überschuss oder Zuschuss (-)	gegenüber dem Ergebnis in Sp. 15 bedeutet das Ergebnis in Sp. 8 eine Verbesserung oder Verschlech- terung (-)	Über- und außerplanmäßige Ausgaben, Vorgriffe
Haushaltsansatz	aus dem Vorjahr übertragene Einnahmereste	Gesamtsoll (Spalte 9 + 10)	Haushaltsansatz	aus dem Vorjahr übertragene Ausgaberrreste, Vorgriffe (-)	Gesamtsoll (Spalte 12 + 13)			
EUR	EUR	EUR	EUR	EUR	EUR	EUR	EUR	EUR
9	10	11	12	13	14	15	16	17
31.936.000.000	—	31.936.000.000,00	—	—	—	31.936.000.000,00	1.073.222.217,20	—
647.242.000	—	647.242.000,00	1.260.676.000	5.921.954,99	1.266.597.954,99	-619.355.954,99	-211.074.295,48	743.330,23
1.734.000.000	—	1.734.000.000,00	3.000	—	3.000,00	1.733.997.000,00	-38.451.011,01	—
60.000.000	—	60.000.000,00	5.908.198.000	37.423.447,64	5.945.621.447,64	-5.885.621.447,64	27.615.404,09	21.890.000,00
28.473.000	—	28.473.000,00	201.349.000	18.198.985,12	219.547.985,12	-191.074.985,12	-103.866.513,71	102.912.208,33
312.643.000	—	312.643.000,00	36.146.000	118.471,42	36.264.471,42	276.378.528,58	2.342.998,46	159.953,85
-696.995.000	2.473.723.662,50	1.776.728.662,50	1.021.152.000	—	1.021.152.000,00	755.576.662,50	-738.036.711,96	—
224.291.000	—	224.291.000,00	5.024.322.000	—	5.024.322.000,00	-4.800.031.000,00	128.030.601,79	1.404,22
35.285.000	—	35.285.000,00	20.848.000	24.679,54	20.872.679,54	14.412.320,46	28.745.462,38	—
34.280.939.000	2.473.723.662,50	36.754.662.662,50	13.472.694.000	61.687.538,71	13.534.381.538,71	23.220.281.123,79	168.528.151,76	125.706.896,63

Übersicht

Kapitel	Bezeichnung	Einnahmen					Gesamteinnahmen
		0	1	2	3	EUR	
		Einnahmen aus Steuern und steuerähnlichen Abgaben sowie EU-Eigenmittel	Verwaltungseinnahmen, Einnahmen aus Schuldendienst und dergleichen	Einnahmen aus Zuweisungen und Zuschüssen mit Ausnahme für Investitionen	Einnahmen aus Schuldenaufnahmen, aus Zuweisungen und Zuschüssen für Investitionen, besondere Finanzierungseinnahmen		
EUR	EUR	EUR	EUR	EUR			
1	2	3	4	5	6	7	
13 01	Steuern	33.009.222.217,20	—	—	—	33.009.222.217,20	
13 02	Allgemeine Bewilligungen	—	349.909.313,48	375.716,68	—	350.285.030,16	
13 10	Ausgleichsleistungen zwischen Land, Bund und Ländern	—	—	1.695.547.939,02	—	1.695.547.939,02	
13 12	Finanzausgleich zwischen Land, Gemeinden und Landkreisen	—	—	61.759.048,00	—	61.759.048,00	
13 20	Vermögensverwaltung	—	76.663.059,89	—	2.280.349,47	78.943.409,36	
13 21	Landesliegenschaften	—	146.385.857,99	869.471,19	167.187.352,62	314.442.681,80	
13 25	Schuldenverwaltung	—	424.330,86	—	874.488.539,67 R 2.769.805.462,63	874.912.870,53 R 2.769.805.462,63	
13 50	Versorgung	—	2.528.468,07	228.465.169,24	1.330.763,39	232.324.400,70	
13 99	Sonstige Einnahmen und Ausgaben	51.277.240,99	3.688.169,71	5.751.522,66	234,63	60.717.167,99	
	Rechnungsergebnis für den Einzelplan 13 (Anm.1)	33.060.499.458,19	579.599.200,00	1.992.768.866,79	1.045.287.239,78 R 2.769.805.462,63	36.678.154.764,76 R 2.769.805.462,63	
	Rechnungssoll für den Einzelplan 13 (Anm.2)	31.962.700.000,00	429.624.000,00	2.020.868.000,00	2.341.470.662,50 R 2.473.723.662,50	36.754.662.662,50 R 2.473.723.662,50	
	gegenüber dem Rechnungssoll mehr/weniger (-)	1.097.799.458,19	149.975.200,00	-28.099.133,21	-1.296.183.422,72	-76.507.897,74	

Anmerk.1: Die Beträge sind die Ist-Einnahmen und Ist-Ausgaben einschl. der am Schluss des Haushaltsjahres verbliebenen Haushaltsreste, deren Höhe jeweils unter den Beträgen mit R bezeichnet ist.

Anmerk.2: Die Beträge sind die Haushaltssollbeträge einschließlich der aus dem Vorjahr übernommenen Haushaltsreste, deren Höhe jeweils unter den Beträgen mit R bezeichnet ist.

Übersicht

Ausgaben							Überschuss oder Zuschuss (-) (Spalte 7 - 14)
4	5	6	7	8	9	Gesamtausgaben	
Personalausgaben	Sächliche Verwal- tungsausgaben, militärische Beschaffungen usw. Ausgaben für den Schuldendienst	Ausgaben für Zuweisungen und Zuschüsse mit Ausnahme für Investitionen	Baumaßnahmen	Sonstige Ausgaben für Investitionen und Investitions- fördermaßnahmen	Besondere Finan- zierungsausgaben		
EUR	EUR	EUR	EUR	EUR	EUR	EUR	
8	9	10	11	12	13	14	15
—	—	—	—	—	—	—	33.009.222.217,20
10.699.886,07	5.750.709,84 R 5.638.576,00	113.846.780,92 R 103.613.510,56	—	501.417.903,80 R 15.985.200,00	549.000.000,00	1.180.715.280,63 R 125.237.286,56	-830.430.250,47
—	—	1.950,03	—	—	—	1.950,03	1.695.545.988,99
—	—	5.894.443.539,10 R 49.022.270,66	—	25.321.552,45	—	5.919.765.091,55 R 49.022.270,66	-5.858.006.043,55
—	3.575.270,22 R 2.360.475,50	237.724.654,13	—	81.778.564,65 R 25.236.126,00	50.806.419,19 R 3.502,85	373.884.908,19 R 27.600.104,35	-294.941.498,83
4.243.298,03	31.310.980,37 R 31.195,25	18.736,82	—	74.139,54	74.000,00	35.721.154,76 R 31.195,25	278.721.527,04
—	830.105.618,47	—	—	27.267.301,52 R 29.000.000,00	—	857.372.919,99 R 29.000.000,00	17.539.950,54
4.834.646.550,25	1.161,59	69.677.087,07	—	—	—	4.904.324.798,91	-4.672.000.398,21
—	14.798.056,57	2.731.496,03	—	29.832,55	—	17.559.385,15	43.157.782,84
4.849.589.734,35	885.541.797,06 R 8.030.246,75	6.318.444.244,10 R 152.635.781,22	—	635.889.294,51 R 70.221.326,00	599.880.419,19 R 3.502,85	13.289.345.489,21 R 230.890.856,82	23.388.809.275,55
5.116.961.000,00	1.056.229.430,96 R 2.157.430,96	6.350.771.097,03 R 38.105.097,03	—	559.737.010,72 R 21.425.010,72	450.683.000,00	13.534.381.538,71 R 61.687.538,71	23.220.281.123,79
-267.371.265,65	-170.687.633,90	-32.326.852,93	—	76.152.283,79	149.197.419,19	-245.036.049,50	

Haushaltsjahr 2022

Einzelplan 13 Allgemeine Finanzverwaltung

Kapitel 1301 Steuern

Titel	Fkt	Zweckbestimmung	Ist-Einnahmen Ist-Ausgaben	Zu übertragende Haushaltsreste, Vorgriffe (-)	Summe der Einnahmen/ Ausgaben (Spalte 4 + 5)	Haushaltsansatz
1	2	3	EUR	EUR	EUR	EUR
E I N N A H M E N						
011 11-8	821	Landesanteil an der Lohnsteuer	7.942.575.625,18	—	7.942.575.625,18	7.885.000.000
012 11-4	821	Landesanteil an der veranlagten Einkommensteuer	3.008.691.165,92	—	3.008.691.165,92	2.932.000.000
013 11-0	821	Landesanteil an den nicht veranlagten Steuern vom Ertrag	1.388.025.204,17	—	1.388.025.204,17	1.467.000.000
014 11-7	821	Landesanteil an der Körperschaftsteuer	1.692.936.152,38	—	1.692.936.152,38	1.514.000.000
015 11-3	821	Umsatzsteuer (Landesanteil)	15.989.472.108,61	—	15.989.472.108,61	15.133.000.000
017 11-6	821	Gewerbsteuerumlage (Landesanteil innerhalb des LFA)	263.192.860,00	—	263.192.860,00	256.000.000
017 12-4	821	Gewerbsteuerumlage (Landesanteil außerhalb des LFA)	—	—	—	—
018 11-2	821	Landesanteil an der Abgeltungsteuer	245.708.911,48	—	245.708.911,48	234.000.000
051 11-0	821	Vermögensteuer	492,79	—	492,79	—
052 11-6	821	Erbschaftsteuer	650.325.359,64	—	650.325.359,64	674.000.000
053 11-2	821	Gründerwerbsteuer nach dem Gesetz vom 17.12.1982	1.404.224.639,08	—	1.404.224.639,08	1.416.000.000
055 11-5	821	Totalisatorsteuer	173.700,20	—	173.700,20	—
057 11-8	821	Lotteriesteuer	158.167.895,74	—	158.167.895,74	150.000.000
058 11-4	821	Sportwettensteuer	44.589.069,23	—	44.589.069,23	45.000.000
058 12-2	821	Virtuelle Automatensteuer	59.466.146,93	—	59.466.146,93	59.000.000
058 13-0	821	Online-Pokersteuer	3.987.337,51	—	3.987.337,51	4.000.000
059 11-0	821	Feuerschutzsteuer	60.563.176,24	—	60.563.176,24	57.000.000
061 11-5	821	Biersteuer	28.888.676,65	—	28.888.676,65	30.000.000
079 11-1	821	Gewerbsteuer im nds. Küstengewässer/Festlandsockel	68.233.695,45	—	68.233.695,45	80.000.000
Abschluss Kapitel 1301						
0 Einnahmen aus Steuern und steuerähnlichen Abgaben sowie EU-Eigenmittel			33.009.222.217,20	—	33.009.222.217,20	31.936.000.000
Summe der Einnahmen			33.009.222.217,20	—	33.009.222.217,20	31.936.000.000
Überschuss			33.009.222.217,20	—	33.009.222.217,20	31.936.000.000

Aus dem Vorjahr übertragene Haushaltsreste, Vorgriffe (-)	Gesamtoll (Spalte 7 + 8)	Gegenüber dem Gesamtoll beträgt die Summe der Einnahmen/Ausgaben mehr/weniger (-) (Spalte 6 - 9)	Über- und außerplanmäßige Ausgaben, Vorgriffe	Begründung der Abweichungen gegenüber dem Gesamtoll
EUR	EUR	EUR	EUR	
8	9	10	11	12
—	7.885.000.000,00	57.575.625,18	—	
—	2.932.000.000,00	76.691.165,92	—	
—	1.467.000.000,00	-78.974.795,83	—	
—	1.514.000.000,00	178.936.152,38	—	
—	15.133.000.000,00	856.472.108,61	—	
—	256.000.000,00	7.192.860,00	—	
—	—	—	—	
—	234.000.000,00	11.708.911,48	—	
—	—	492,79	—	
—	674.000.000,00	-23.674.640,36	—	
—	1.416.000.000,00	-11.775.360,92	—	
—	—	173.700,20	—	
—	150.000.000,00	8.167.895,74	—	
—	45.000.000,00	-410.930,77	—	
—	59.000.000,00	466.146,93	—	
—	4.000.000,00	-12.662,49	—	
—	57.000.000,00	3.563.176,24	—	
—	30.000.000,00	-1.111.323,35	—	
—	80.000.000,00	-11.766.304,55	—	
—	31.936.000.000,00	1.073.222.217,20	—	
—	31.936.000.000,00	1.073.222.217,20	—	
—	31.936.000.000,00	1.073.222.217,20	—	

Haushaltsjahr 2022

Einzelplan 13 Allgemeine Finanzverwaltung

Kapitel 1302 Allgemeine Bewilligungen

Titel	Fkt	Zweckbestimmung	Ist-Einnahmen Ist-Ausgaben	Zu übertragende Haushaltsreste, Vorgriffe (-)	Summe der Einnahmen/ Ausgaben (Spalte 4 + 5)	Haushaltsansatz
1	2	3	EUR	EUR	EUR	EUR
E I N N A H M E N						
111 01-9	062	Gebühren, sonstige Entgelte	17.622,46	—	17.622,46	—
119 01-0	062	Sonstige Verwaltungseinnahmen	—	—	—	—
119 12-5	062	Erbschaften des Fiskus nach § 1936 BGB sowie Einn. aus der Verw. und Verwertung von herrenlosem Gut, beschlagn. Vermögen und dgl.	8.965.638,11	—	8.965.638,11	9.000.000
119 30-3	861	Abwicklung offener Posten aus dem Vorjahr	—	—	—	—
119 39-7	232	Erstattung der Mutterschaftsgeldzuschüsse von den Krankenkassen	4.080.959,97	—	4.080.959,97	3.500.000
122 11-8	861	Glücksspielabgaben aufgrund § 13 NGLüSpG	179.448.073,48	—	179.448.073,48	147.300.000
122 12-6	632	Einnahmen aus Förderabgaben und Förderzins aufgrund von Gewinnungsverträgen	126.836.281,24	—	126.836.281,24	92.000.000
122 13-4	632	Einnahmen aus Feldesabgaben	519.464,13	—	519.464,13	242.000
123 11-4	861	Einnahmen aus der Gemeinsamen Klassenlotterie der Länder (GKL)	—	—	—	—
214 11-0	821	Rückführung aus dem Sondervermögen Kapitel 5134	—	—	—	—
214 12-8	821	Rückführung aus dem Sondervermögen zur Nachholung von Investitionen bei den Hochschulen in staatlicher Verantwortung	—	—	—	—
234 11-0	813	Zuweisung aus dem Sondervermögen Landesversorgungsrücklage	—	—	—	—
234 12-9	045	Zuweisungen aus dem Sondervermögen zur Bewältigung der Auswirkungen der COVID-19-Pandemie	—	—	—	—
234 14-5	045	Sonstige Zuweisungen aus dem Sondervermögen zur Bewältigung der Auswirkungen der COVID-19-Pandemie	—	—	—	—
281 39-9	232	Erstattung der Mutterschaftsgeldzuschüsse von den Krankenkassen -Landesbetriebe ohne Hochschulen -	375.716,68	—	375.716,68	200.000
359 11-8	851	Entnahme aus der allgemeinen Rücklage *** MF ist ermächtigt, der Rücklage im Rahmen des Haushaltsabschlusses Mittel zum Ausgleich oder zur Verringerung eines Fehlbetrages gemäß § 25 Abs. 1 LHO zu entnehmen.	—	—	—	395.000.000
359 13-4	851	Entnahme aus der Konjunkturbereinigungsrücklage *** MF ist ermächtigt, der Rücklage im Rahmen des Haushaltsabschlusses Mittel zum Ausgleich der Auswirkungen einer von der Normallage abweichenden konjunkturellen Entwicklung auf den Haushalt gemäß § 18 b Abs. 1 und 5 LHO zu entnehmen.	—	—	—	—
361 11-2	871	Überschuss aus dem Vorjahr	—	—	—	—
371 11-8	881	Globale Mehreinnahmen	—	—	—	—
Titelgruppe(n)						
TGr. 65		Einnahmen im Zusammenhang mit der Bewältigung der gesundheitlichen Großlage Corona-Virus <i>Vgl. K-Vermerk zu Ausgabeteilgruppe 65.</i>	(30.041.274,09)	(—)	(30.041.274,09)	(—)
119 65-6	045	Sonstige Verwaltungseinnahmen	29.744.266,69	—	29.744.266,69	—
132 65-2	045	Einnahmen aus der Veräußerung von beweglichen Sachen	297.007,40	—	297.007,40	—
231 65-0	045	Zuweisungen vom Bund	—	—	—	—

Aus dem Vorjahr übertragene Haushaltsreste, Vorgriffe (-)	Gesamtsoll (Spalte 7 + 8)	Gegenüber dem Gesamtsoll beträgt die Summe der Einnahmen/Ausgaben mehr/weniger (-) (Spalte 6 - 9)	Über- und außerplanmäßige Ausgaben, Vorgriffe	Begründung der Abweichungen gegenüber dem Gesamtsoll
EUR	EUR	EUR	EUR	
8	9	10	11	12
—	—	17.622,46	—	
—	—	—	—	
—	9.000.000,00	-34.361,89	—	
—	—	—	—	
—	3.500.000,00	580.959,97	—	
—	147.300.000,00	32.148.073,48	—	
—	92.000.000,00	34.836.281,24	—	
—	242.000,00	277.464,13	—	
—	—	—	—	
—	—	—	—	
—	—	—	—	
—	—	—	—	
—	—	—	—	
—	200.000,00	175.716,68	—	
—	395.000.000,00	-395.000.000,00	—	
—	—	—	—	
—	—	—	—	
—	—	—	—	
(—)	(—)	(30.041.274,09)	(—)	
—	—	29.744.266,69	—	
—	—	297.007,40	—	
—	—	—	—	

Haushaltsjahr 2022

Einzelplan 13 Allgemeine Finanzverwaltung

Kapitel 1302 Allgemeine Bewilligungen

Titel	Fkt	Zweckbestimmung	Ist-Einnahmen Ist-Ausgaben	Zu übertragende Haushaltsreste, Vorgriffe (-)	Summe der Einnahmen/ Ausgaben (Spalte 4 + 5)	Haushaltsansatz
1	2	3	EUR	EUR	EUR	EUR
233 65-3	045	Erstattungen insbesondere für Nutzung, Schulung und Support eines digitalen Fall- und Kontaktpersonenmanagements im ÖGD	—	—	—	—
A U S G A B E N						
422 12-0	861	Nachversicherungen für aus dem Landesdienst ausscheidende Bedienstete	12.229.163,03	—	12.229.163,03	11.500.000
429 11-6	861	Abschlussberechnung des VBL-Sanierungsgeldes *** Erstattungen sind durch Absetzen von der Ausgabe zu vereinnahmen.	—	—	—	—
429 12-4	861	Abschlussrechnung VBL-Umlage *** Erstattungen sind durch Absetzen von der Ausgabe zu vereinnahmen	14.167,20	—	14.167,20	—
441 11-6	881	Zur Deckung des Mehrbedarfs an Beihilfen	—	—	—	—
441 12-4	841	Erstattung von Beihilfeausgaben; Rabatte für Arzneimittel gem. AMRabG	-1.540.967,28	—	-1.540.967,28	-2.000.000
443 12-7	841	Erstattung von Fürsorgeleistungen; Rabatte für Arzneimitte gem. AMRabG	-2.476,88	—	-2.476,88	-4.000
461 11-7	881	Zur Deckung des Mehrbedarfs an Personalausgaben (ohne Versorgung) *** MF ist ermächtigt, Mehrbedarfe bei den Personalausgabenansätzen der Ressorts durch Umsetzungen zu den Personalausgabebetiteln der jeweiligen Einzelpläne auszugleichen. Die Ausgaben sind im Gesamthaushalt für die Rechnungslegung deckungsfähig mit den in § 20 Abs. 1 Nr. 2 a) LHO genannten Ausgaben.	—	—	—	150.000.000
529 14-5	011	Zentral veranschlagte personengebundene Verfügungsmittel *** Gemäß § 17 Abs. 1 S. 2 LHO ist die Erläuterung verbindlich.	—	—	—	20.000

Aus dem Vorjahr übertragene Haushaltsreste, Vorgriffe (-)	Gesamtsoll (Spalte 7 + 8)	Gegenüber dem Gesamtsoll beträgt die Summe der Einnahmen/Ausgaben mehr/weniger (-) (Spalte 6 - 9)	Über- und außerplanmäßige Ausgaben, Vorgriffe	Begründung der Abweichungen gegenüber dem Gesamtsoll																																										
EUR	EUR	EUR	EUR																																											
8	9	10	11	12																																										
—	—	—	—																																											
—	11.500.000,00	729.163,03	729.163,03	422 12: Vgl. Begründung in Anlage I.																																										
—	—	—	—																																											
—	—	14.167,20	14.167,20	429 12: Vgl. Begründung in Anlage I.																																										
—	—	—	—																																											
—	-2.000.000,00	459.032,72	—																																											
—	-4.000,00	1.523,12	—																																											
—	150.000.000,00	-150.000.000,00	—	461 11: Umgesetzt nach 0206-422 10: 93.000,00 EUR Umgesetzt nach 0318-422 10: 530.000,00 EUR Umgesetzt nach 0320-422 01: 8.000.000,00 EUR Umgesetzt nach 1103-422 10: 475.000,00 EUR Umgesetzt nach 1105-422 10: 2.500.000,00 EUR																																										
—	20.000,00	-20.000,00	—	529 14: Die verbindliche Erläuterung lautet: Zentrale Veranschlagung im Einzelplan 13. Der Ansatz teilt sich wie folgt auf (jeweils 2022 und 2023):																																										
				<table border="1"> <thead> <tr> <th>Kapitel</th> <th>Betrag EUR</th> </tr> </thead> <tbody> <tr><td>02 06</td><td>500</td></tr> <tr><td>04 06</td><td>500</td></tr> <tr><td>04 20</td><td>500</td></tr> <tr><td>05 42</td><td>500</td></tr> <tr><td>08 18</td><td>1.800</td></tr> <tr><td>08 20</td><td>400</td></tr> <tr><td>09 41</td><td>750</td></tr> <tr><td>09 50</td><td>500</td></tr> <tr><td>11 08</td><td>1.100</td></tr> <tr><td>11 09</td><td>1.300</td></tr> <tr><td>11 10</td><td>1.600</td></tr> <tr><td>11 13</td><td>1.400</td></tr> <tr><td>11 16</td><td>1.680</td></tr> <tr><td>11 17</td><td>1.680</td></tr> <tr><td>11 18</td><td>1.680</td></tr> <tr><td>11 19</td><td>1.120</td></tr> <tr><td>11 20</td><td>1.120</td></tr> <tr><td>11 21</td><td>1.120</td></tr> <tr><td>11 22</td><td>500</td></tr> <tr><td>Summe</td><td>19.750</td></tr> </tbody> </table>	Kapitel	Betrag EUR	02 06	500	04 06	500	04 20	500	05 42	500	08 18	1.800	08 20	400	09 41	750	09 50	500	11 08	1.100	11 09	1.300	11 10	1.600	11 13	1.400	11 16	1.680	11 17	1.680	11 18	1.680	11 19	1.120	11 20	1.120	11 21	1.120	11 22	500	Summe	19.750
Kapitel	Betrag EUR																																													
02 06	500																																													
04 06	500																																													
04 20	500																																													
05 42	500																																													
08 18	1.800																																													
08 20	400																																													
09 41	750																																													
09 50	500																																													
11 08	1.100																																													
11 09	1.300																																													
11 10	1.600																																													
11 13	1.400																																													
11 16	1.680																																													
11 17	1.680																																													
11 18	1.680																																													
11 19	1.120																																													
11 20	1.120																																													
11 21	1.120																																													
11 22	500																																													
Summe	19.750																																													
				<p>Das Finanzministerium ist ermächtigt, die Beträge in die jeweiligen Kapitel umzusetzen.</p> <p>Umgesetzt nach 0206-529 11: 500,00 EUR Umgesetzt nach 0406-529 01: 500,00 EUR Umgesetzt nach 0420-529 10: 500,00 EUR Umgesetzt nach 0542-529 11: 500,00 EUR Umgesetzt nach 0818-529 10: 1.800,00 EUR Umgesetzt nach 0820-529 10: 400,00 EUR Umgesetzt nach 0941-529 10: 750,00 EUR</p>																																										

Haushaltsjahr 2022

Einzelplan 13 Allgemeine Finanzverwaltung

Kapitel 1302 Allgemeine Bewilligungen

Titel	Fkt	Zweckbestimmung	Ist-Einnahmen Ist-Ausgaben	Zu übertragende Haushaltsreste, Vorgriffe (-)	Summe der Einnahmen/ Ausgaben (Spalte 4 + 5)	Haushaltsansatz
			EUR	EUR	EUR	EUR
1	2	3	4	5	6	7
noch 529 14-5						
531 11-5	062	Drucklegung des Haushaltsplans, der Haushaltsrechnung u.ä. sowie haushaltsrechtl. und haushaltswirtschaftl. Vorschriften	51.715,16	—	51.715,16	130.000
546 30-9	861	Abwicklung offener Posten aus dem Vorjahr	—	—	—	—
633 11-2	062	Zuweisungen im Rahmen des Niedersächsischen Integrationsfonds	—	—	—	—
634 11-9	813	Zuweisung an das Sondervermögen Landesversorgungsrücklage	—	—	—	—
681 59-1	062	Ausgaben im Zusammenhang mit Erbschaften n. § 1936 BGB, der Verw. und Verwert. von herrenlosem Gut, beschlagn. Vermögen und dgl.	10.450.160,93	—	10.450.160,93	12.000.000
682 12-1	881	Personalverstärkungsmittel für Landesbetriebe und Stiftungshochschulen des Epl. 06 <i>*** MF ist ermächtigt, Mehrbedarfe bei den Personalkosten der Einrichtungen durch Umsetzungen in den Einzelplan 06 auszugleichen.</i>	—	—	—	21.629.000
871 11-0	861	Inanspruchnahmen aus der Ausfallhaftung im Rahmen des DB Job-Tickets <i>*** Erstattungen sind durch Absetzen von der Ausgabe zu vereinnahmen.</i>	-379,85	—	-379,85	—
919 12-1	851	Zuführung an die allgemeine Rücklage <i>*** MF ist ermächtigt, der Rücklage im Rahmen des Haushaltsabschlusses Mittel bis zur Höhe des jeweiligen Überschusses gemäß § 25 Abs. 1 LHO zuzuführen.</i>	—	—	—	—
919 13-0	851	Zuführung an die Konjunkturbereinigungsrücklage <i>*** MF ist ermächtigt, der Rücklage im Rahmen des Haushaltsabschlusses Mittel zum Ausgleich der Auswirkungen einer von der Normallage abweichenden konjunkturellen Entwicklung auf den Haushalt gemäß § 18 b Abs. 1 und 5 LHO zuzuführen.</i>	549.000.000,00	—	549.000.000,00	549.000.000
961 11-0	871	Zum Ausgleich von Fehlbeträgen aus Vorjahren	—	—	—	—
971 12-3	881	Globale Mehrausgaben zur Stärkung der Attraktivität des öffentlichen Dienstes <i>Übertragbar.</i> <i>*** Gemäß § 35 Abs. 2 LHO dürfen Ausgaben im Rahmen des Verwendungszwecks auch geleistet werden, wenn an anderer Stelle des Landeshaushalts Mittel für denselben Zweck veranschlagt sind.</i> <i>Gemäß § 17 Abs. 1 S. 2 LHO ist die Erläuterung verbindlich.</i>	—	—	—	650.000
972 11-1	881	Globale Minderausgaben	—	—	—	-100.000.000

Aus dem Vorjahr übertragene Haushaltsreste, Vorgriffe (-)	Gesamtsoll (Spalte 7 + 8)	Gegenüber dem Gesamtsoll beträgt die Summe der Einnahmen/Ausgaben mehr/weniger (-) (Spalte 6 - 9)	Über- und außerplanmäßige Ausgaben, Vorgriffe	Begründung der Abweichungen gegenüber dem Gesamtsoll
EUR	EUR	EUR	EUR	
8	9	10	11	12
				Umgesetzt nach 0950-529 01: 500,00 EUR Umgesetzt nach 1108-529 10: 1.100,00 EUR Umgesetzt nach 1109-529 10: 1.300,00 EUR Umgesetzt nach 1110-529 10: 1.600,00 EUR Umgesetzt nach 1113-529 10: 1.400,00 EUR Umgesetzt nach 1116-529 10: 1.680,00 EUR Umgesetzt nach 1117-529 10: 1.680,00 EUR Umgesetzt nach 1118-529 10: 1.680,00 EUR Umgesetzt nach 1119-529 10: 1.120,00 EUR Umgesetzt nach 1120-529 10: 1.120,00 EUR Umgesetzt nach 1121-529 10: 1.120,00 EUR Umgesetzt nach 1122-529 10: 500,00 EUR
—	130.000,00	-78.284,84	—	
—	—	—	—	
—	—	—	—	
—	—	—	—	
—	12.000.000,00	-1.549.839,07	—	
—	21.629.000,00	-21.629.000,00	—	682 12: Umgesetzt nach 0612-685 01: 1.000.400,00 EUR Umgesetzt nach 0618-682 01: 11.147,00 EUR Umgesetzt nach 0619-682 01: 1.080.136,00 EUR Umgesetzt nach 0622-682 01: 13.049,00 EUR Umgesetzt nach 0661-682 01: 58.137,00 EUR
—	—	-379,85	—	
—	—	—	—	
—	549.000.000,00	—	—	
—	—	—	—	
—	650.000,00	-650.000,00	—	971 12: Die verbindliche Erläuterung lautet: MF ist ermächtigt, Mittel zur Verstärkung von Ansätzen für Maßnahmen zur Stärkung der Attraktivität des öffentlichen Dienstes in die Ressorthaushalte umzusetzen. Umgesetzt nach 0521-671 11: 650.000,00 EUR
—	-100.000.000,00	100.000.000,00	—	972 11: Die Globale Minderausgabe wurde im Haushaltsvollzug erwirtschaftet.

Haushaltsjahr 2022

Einzelplan 13 Allgemeine Finanzverwaltung

Kapitel 1302 Allgemeine Bewilligungen

Titel	Fkt	Zweckbestimmung	Ist-Einnahmen Ist-Ausgaben	Zu übertragende Haushaltsreste, Vorgriffe (-)	Summe der Einnahmen/ Ausgaben (Spalte 4 + 5)	Haushaltsansatz
1	2	3	EUR	EUR	EUR	EUR
TGr. 61 bis 63		Titelgruppe(n) Gewährung von Leistungen aus dem Soforthilfeprogramm Hochwasser 2017 Übertragbar. <i>*** Gemäß § 35 Abs. 2 LHO dürfen Ausgaben im Rahmen des Verwendungszwecks auch geleistet werden, wenn an anderer Stelle des Landeshaushalts Mittel für den selben Zweck veranschlagt sind.</i>	(1.815.193,08)	(1.157.436,47)	(2.972.629,55)	(—)
633 61-9	045	Zuweisung an Gemeinden und Gemeindeverbände zu den Kosten der Katastrophenbekämpfung gem. § 31 Abs. 3 Satz 2 NKatSG	—	—	—	—
633 62-7	045	Katastrophenschutz - Zuweisung an Gemeinden und Gemeindeverbände gem. § 32 Abs. 2 NKatSG	—	—	—	—
633 63-5	045	Sonstige Zuweisungen an Gemeinden und Gemeindeverbände	—	—	—	—
691 61-9	045	Zahlungen an natürliche Personen	-223.201,89	—	-223.201,89	—
693 61-1	045	Zahlungen an private Unternehmen	6.311,32	172.236,47	178.547,79	—
883 61-5	045	Zuweisungen für Investitionen an Gemeinden und Gemeindeverbände	2.032.083,65	985.200,00	3.017.283,65	—
TGr. 64		Soforthilfen bei Notlagen durch Elementarereignisse <i>*** Gemäß § 17 Abs. 1 Satz 2 LHO ist Absatz 2 der Erläuterung verbindlich.</i>	(—)	(—)	(—)	(—)
633 64-3	861	Sonstige Zuweisungen an Gemeinden und Gemeindeverbände	—	—	—	—
691 64-3	861	Zahlungen an natürliche Personen	—	—	—	—
693 64-6	861	Zahlungen an private Unternehmen	—	—	—	—
TGr. 65		Bewältigung der gesundheitlichen Großlage Corona-Virus Übertragbar. <i>Die Ausgaben der Titelgruppe dürfen überschritten werden bis zur Höhe der Ist-Einnahmen bei Einnahmetitelgruppe 65.</i> <i>*** Aus den Ausgaben dürfen Billigkeitsleistungen gemäß § 53 LHO gewährt werden.</i>	(—)	(30.041.274,09)	(30.041.274,09)	(—)
511 65-3	045	Geschäftsbedarf und Kommunikation	—	—	—	—
514 65-2	045	Erwerb von Schutzausrüstung	—	—	—	—
531 65-4	045	Kosten für Laboruntersuchungen	—	—	—	—
538 65-9	045	Ausgaben für ein digitales Fall- und Kontaktpersonenmanagement im ÖGD	—	—	—	—
547 65-8	045	Nicht aufteilbare sächliche Verwaltungsausgaben	—	—	—	—
632 65-5	045	Sonstige Zuweisungen an Länder	—	—	—	—
633 65-1	045	Zuweisung an Gemeinden und Gemeindeverbände	—	—	—	—
634 65-8	045	Zuweisungen an das SdV zur Bewältigung der Auswirkungen der COVID-19-Pandemie	—	30.041.274,09	30.041.274,09	—
682 65-2	045	Finanzielle Soforthilfen und Entschädigungen an öffentliche Unternehmen	—	—	—	—
683 65-9	045	Finanzielle Soforthilfen und Entschädigungen an private Unternehmen	—	—	—	—
684 65-5	045	Zuschüsse für lfd. Zwecke an soziale oder ähnliche Einrichtungen (ohne öffentliche Einrichtungen)	—	—	—	—

Aus dem Vorjahr übertragene Haushaltsreste, Vorgriffe (-)	Gesamtsoll (Spalte 7 + 8)	Gegenüber dem Gesamtsoll beträgt die Summe der Einnahmen/Ausgaben mehr/weniger (-) (Spalte 6 - 9)	Über- und außerplanmäßige Ausgaben, Vorgriffe	Begründung der Abweichungen gegenüber dem Gesamtsoll
EUR	EUR	EUR	EUR	
8	9	10	11	12
(5.921.954,99)	(5.921.954,99)	(-2.949.325,44)	(—)	
—	—	—	—	
—	—	—	—	
47.206,99	47.206,99	-47.206,99	—	
—	—	-223.201,89	—	
634.442,40	634.442,40	-455.894,61	—	
5.240.305,60	5.240.305,60	-2.223.021,95	—	
(—)	(—)	(—)	(—)	TGr. 64: Die verbindliche Erläuterung lautet: MF wird ermächtigt, zur Milderung von akuten Notlagen Haushaltsmittel bis zur Höhe von insgesamt 10 Mio. Euro als Soforthilfe bereit zu stellen. Der Ausschuss für Haushalt und Finanzen des Niedersächsischen Landtages wird durch die Landesregierung über das Schadensereignis und die in diesem Zusammenhang vorgesehenen Soforthilfen unterrichtet. Die dafür im Landeshaushalt vorgesehene Gegenfinanzierung wird dem Ausschuss zur Kenntnisnahme vorgelegt.
(—)	(—)	(30.041.274,09)	(—)	
—	—	—	—	
—	—	—	—	
—	—	—	—	
—	—	—	—	
—	—	—	—	
—	—	—	—	
—	—	30.041.274,09	—	
—	—	—	—	
—	—	—	—	
—	—	—	—	

Haushaltsjahr 2022

Einzelplan 13 Allgemeine Finanzverwaltung

Kapitel 1302 Allgemeine Bewilligungen

Titel	Fkt	Zweckbestimmung	Ist-Einnahmen Ist-Ausgaben	Zu übertragende Haushaltsreste, Vorgriffe (-)	Summe der Einnahmen/ Ausgaben (Spalte 4 + 5)	Haushaltsansatz
1	2	3	EUR	EUR	EUR	EUR
685 65-1	045	Zuschüsse für laufende Zwecke an öffentliche Einrichtungen	—	—	—	—
686 65-8	045	Sonstige Zuschüsse für lfd. Zwecke an natur-schutzbezogene Einrichtungen	—	—	—	—
691 65-1	045	Entschädigungen nach dem Infektionsschutzge-setz und anderer Gesetze	—	—	—	—
812 65-3	045	Erwerb von Geräten, Ausstattungs- und Ausrüs-tungsgegenständen sowie von sonstigen bewegli-chen Sachen	—	—	—	—
831 65-8	045	Erwerb von Beteiligungen und dgl.	—	—	—	—
862 65-0	045	Darlehen an private Unternehmen	—	—	—	—
891 65-0	045	Zuschüsse für Investitionen an öffentliche Unter-nehmen	—	—	—	—
892 65-7	045	Zuschüsse für Investitionen an private Unterneh-men	—	—	—	—
893 65-3	045	Zuschüsse für Investitionen an freie gemeinnüt-zige Unternehmen	—	—	—	—
894 65-0	045	Förderung von vollstationären Pflegeeinrichtun-gen wegen der Auswirkungen der COVID-19-Pandemie	—	—	—	—
TGr. 70		Gutachten u.ä. im Zusammenhang mit dem Gesamthaushalt Übertragbar.	(60.418,68)	(138.576,00)	(198.994,68)	(1.550.000)
526 70-7	019	Dienstleistungen Außenstehender	60.418,68	138.576,00	198.994,68	1.550.000
547 70-4	019	Nicht aufteilbare sächliche Verwaltungsausgaben	—	—	—	—
TGr. 71 bis 76		Bewältigung der Auswirkungen des russischen Angriffskrieges gegen die Ukraine <i>*** Aus den Ausgaben dürfen Billigkeitsleistun-gen gemäß § 53 LHO gewährt werden. MF ist ermächtigt, Mittel zur Finanzierung der erforderlichen Bedarfe in die entsprechenden Ausgabetitel der Ressorts umzusetzen. Nicht verbrauchte Ausgabeermächtigungen wer-den in das folgende Haushaltsjahr übertragen. Umschichtungen zwischen einzelnen Titeln der Titelgruppe bedürfen ab einer Größenordnung von 5 Mio. Euro im Einzelfall der vorherigen Zustimmung des Ausschusses für Haushalt und Finanzen des Landtages.</i>	(483.401.000,00)	(93.900.000,00)	(577.301.000,00)	(616.201.000)
547 71-2	249	Nicht aufteilbare sächliche Verwaltungsausgaben der LAB NI	—	5.500.000,00	5.500.000,00	5.500.000
548 71-9	881	Globale Mehrausgaben für Energie	—	—	—	—
633 71-6	249	Zuweisung an Gemeinden und Gemeindever-bände zur Finanzierung des bundesweiten ÖPNV-Tickets	—	—	—	—
633 72-4	249	Erstattung von Verwaltungsausgaben an Ge-meinden (GV) nach dem Nds. AufnahmeG	—	900.000,00	900.000,00	26.300.000
633 73-2	249	Erstattung an Gemeinden (GV) nach dem Wohn-geldgesetz	—	—	—	—
633 74-0	249	Zuweisungen an Gemeinden und Gemeindever-bände zur Finanzierung regionaler Härtefall-fonds	—	11.000.000,00	11.000.000,00	11.000.000
633 76-7	249	Erstattung von Ausgaben der Eingliederungs- und Sozialhilfe an die örtlichen Träger	—	—	—	—
637 71-1	249	Zuweisungen an Zweckverbände zur Finanzie-rung des bundesweiten ÖPNV-Tickets	—	—	—	—

Aus dem Vorjahr übertragene Haushaltsreste, Vorgriffe (-)	Gesamtsoll (Spalte 7 + 8)	Gegenüber dem Gesamtsoll beträgt die Summe der Einnahmen/Ausgaben mehr/weniger (-) (Spalte 6 - 9)	Über- und außerplanmäßige Ausgaben, Vorgriffe	Begründung der Abweichungen gegenüber dem Gesamtsoll
EUR	EUR	EUR	EUR	
8	9	10	11	12
—	—	—	—	
—	—	—	—	
—	—	—	—	
—	—	—	—	
—	—	—	—	
—	—	—	—	
—	—	—	—	
—	—	—	—	
—	—	—	—	
(—)	(1.550.000,00)	(-1.351.005,32)	(—)	
—	1.550.000,00	-1.351.005,32	—	
—	—	—	—	
(—)	(616.201.000,00)	(-38.900.000,00)	(—)	
—	5.500.000,00	—	—	
—	—	—	—	
—	—	—	—	
—	26.300.000,00	-25.400.000,00	—	633 72: Umgesetzt nach 0326-633 11: 25.400.000,00 EUR
—	—	—	—	
—	11.000.000,00	—	—	
—	—	—	—	
—	—	—	—	

Haushaltsjahr 2022

Einzelplan 13 Allgemeine Finanzverwaltung

Kapitel 1302 Allgemeine Bewilligungen

Titel	Fkt	Zweckbestimmung	Ist-Einnahmen Ist-Ausgaben	Zu übertragende Haushaltsreste, Vorgriffe (-)	Summe der Einnahmen/ Ausgaben (Spalte 4 + 5)	Haushaltsansatz
			EUR	EUR	EUR	EUR
1	2	3	4	5	6	7
681 71-0	249	Leistungen an Empfänger nach dem Wohngeldgesetz	—	—	—	—
682 71-7	249	Zahlungen an private Unternehmen mit mehr als 50 v. H. öffentl. Beteiligung zur Finanzierung des bundesweiten ÖPNV-Tickets	—	—	—	—
683 71-3	249	Zahlungen an sonstige private Unternehmen zur Finanzierung des bundesweiten ÖPNV-Tickets	—	—	—	—
683 72-1	249	Zuschüsse für laufende Zwecke an kleine und mittlere Unternehmen	—	60.000.000,00	60.000.000,00	60.000.000
684 71-0	249	Zuschüsse zur Stärkung von Beratungsstrukturen	—	600.000,00	600.000,00	600.000
684 72-8	249	Erhöhung der Finanzhilfe an den Landessportbund Niedersachsen e. V. (LSB)	—	—	—	—
684 73-6	249	Zuschüsse für laufende Zwecke an soziale oder ähnliche Einrichtungen zur Förderung von Lebensmittelausgabestellen (Tafeln)	—	900.000,00	900.000,00	900.000
684 74-4	249	Zuschüsse im Bereich der sozialen Infrastruktur	—	—	—	—
684 75-2	249	Zuschüsse an Tierheime und tierheimähnliche Einrichtungen	—	—	—	—
685 71-6	249	Zuschüsse an Studentenwerke	—	—	—	13.500.000
685 72-4	249	Zuschüsse für laufende Zwecke im Bereich der Bildung	—	—	—	—
685 73-2	249	Zuschüsse an Kultur- und Bildungseinrichtungen	—	—	—	—
685 74-0	249	Zuschüsse an Sonstige im Kulturbereich	—	—	—	—
884 71-9	813	Zuweisungen an das Sondervermögen Wirtschaftsförderfonds Niedersachsen - gewerblicher Bereich -	70.500.000,00	—	70.500.000,00	70.500.000
884 72-7	813	Zuweisungen an das Sondervermögen Wirtschaftsförderfonds Niedersachsen - ökologischer Bereich -	170.500.000,00	—	170.500.000,00	170.500.000
884 73-5	813	Zuweisungen an das Sondervermögen Kapitel 5134	242.401.000,00	—	242.401.000,00	242.401.000
891 71-5	249	Zuschüsse für Investitionen an kommunale Krankenhäuser	—	6.000.000,00	6.000.000,00	6.000.000
892 71-1	249	Zuschüsse für Investitionen an private Krankenanstalten	—	3.000.000,00	3.000.000,00	3.000.000
893 71-8	249	Zuschüsse für Investitionen an freie gemeinnützige Krankenhäuser	—	6.000.000,00	6.000.000,00	6.000.000
971 71-9	881	Globale Mehrausgaben	—	—	—	—

Aus dem Vorjahr übertragene Haushaltsreste, Vorgriffe (-)	Gesamtsoll (Spalte 7 + 8)	Gegenüber dem Gesamtsoll beträgt die Summe der Einnahmen/Ausgaben mehr/weniger (-) (Spalte 6 - 9)	Über- und außerplanmäßige Ausgaben, Vorgriffe	Begründung der Abweichungen gegenüber dem Gesamtsoll
EUR	EUR	EUR	EUR	
8	9	10	11	12
—	—	—	—	
—	—	—	—	
—	—	—	—	
—	60.000.000,00	—	—	
—	600.000,00	—	—	
—	—	—	—	
—	900.000,00	—	—	
—	—	—	—	
—	—	—	—	
—	13.500.000,00	-13.500.000,00	—	685 71: Umgesetzt nach 0605-685 02: 13.500.000,00 EUR
—	—	—	—	
—	—	—	—	
—	70.500.000,00	—	—	
—	—	—	—	
—	170.500.000,00	—	—	
—	—	—	—	
—	242.401.000,00	—	—	
—	—	—	—	
—	6.000.000,00	—	—	
—	—	—	—	
—	3.000.000,00	—	—	
—	—	—	—	
—	6.000.000,00	—	—	
—	—	—	—	

Haushaltsjahr 2022

Einzelplan 13 Allgemeine Finanzverwaltung

Kapitel 1302 Allgemeine Bewilligungen

Titel	Fkt	Zweckbestimmung	Ist-Einnahmen Ist-Ausgaben	Zu übertragende Haushaltsreste, Vorgriffe (-)	Summe der Einnahmen/ Ausgaben (Spalte 4 + 5)	Haushaltsansatz
1	2	3	EUR	EUR	EUR	EUR
		Abschluss Kapitel 1302				
		1 Verwaltungseinnahmen, Einnahmen aus Schulden- dienst und dergleichen	349.909.313,48	—	349.909.313,48	252.042.000
		2 Einnahmen aus Zuweisungen und Zuschüssen mit Ausnahme für Investitionen	375.716,68	—	375.716,68	200.000
		3 Einnahmen aus Schuldenaufnahmen, aus Zu- weisungen und Zuschüssen für Investitionen, besondere Finanzierungseinnahmen	—	—	—	395.000.000
		Summe der Einnahmen	350.285.030,16	—	350.285.030,16	647.242.000
		4 Personalausgaben	10.699.886,07	—	10.699.886,07	159.496.000
		5 Sächliche Verwaltungsausgaben, militärische Beschaffungen usw. Ausgaben für den Schul- dienst	112.133,84	5.638.576,00	5.750.709,84	7.200.000
		6 Ausgaben für Zuweisungen und Zuschüsse mit Ausnahme für Investitionen	10.233.270,36	103.613.510,56	113.846.780,92	145.929.000
		8 Sonstige Ausgaben für Investitionen und Inves- tionsfördermaßnahmen	485.432.703,80	15.985.200,00	501.417.903,80	498.401.000
		9 Besondere Finanzierungsausgaben	549.000.000,00	—	549.000.000,00	449.650.000
		Summe der Ausgaben	1.055.477.994,07	125.237.286,56	1.180.715.280,63	1.260.676.000
		Zuschuss	705.192.963,91	125.237.286,56	830.430.250,47	613.434.000

Aus dem Vorjahr übertragene Haushaltsreste, Vorgriffe (-)	Gesamtsoll (Spalte 7 + 8)	Gegenüber dem Gesamtsoll beträgt die Summe der Einnahmen/Ausgaben mehr/weniger (-) (Spalte 6 - 9)	Über- und außerplanmäßige Ausgaben, Vorgriffe	Begründung der Abweichungen gegenüber dem Gesamtsoll
EUR	EUR	EUR	EUR	
8	9	10	11	12
—	252.042.000,00	97.867.313,48	—	
—	200.000,00	175.716,68	—	
—	395.000.000,00	-395.000.000,00	—	
—	647.242.000,00	-296.956.969,84	—	
—	159.496.000,00	-148.796.113,93	743.330,23	
—	7.200.000,00	-1.449.290,16	—	
681.649,39	146.610.649,39	-32.763.868,47	—	
5.240.305,60	503.641.305,60	-2.223.401,80	—	
—	449.650.000,00	99.350.000,00	—	
5.921.954,99	1.266.597.954,99	-85.882.674,36	743.330,23	
5.921.954,99	619.355.954,99	211.074.295,48		

Soll-Ist-Vergleich des Wirtschaftsplans für die Niedersächsische Landesversorgungsrücklage

für das Geschäftsjahr 2022

Landesversorgungsrücklage

Gem. § 3 Niedersächsisches Versorgungsrücklagengesetz (NVersRücklG) wurde zum 01.01.1999 ein nichtrechtsfähiges Sondervermögen unter dem Namen „Niedersächsische Landesversorgungsrücklage“ errichtet.

Das NVersRücklG regelt die Rücklagen für die Versorgung

1. der Beamtinnen und Beamten des Landes, der kommunalen Körperschaften und der sonstigen der Aufsicht des Landes unterstehenden Körperschaften, Anstalten und Stiftungen des öffentlichen Rechts,
2. der Richterinnen und Richter des Landes sowie
3. der Mitglieder der Landesregierung.

Das Finanzministerium verwaltet das Sondervermögen.

Die Anlageentscheidung trifft das Finanzministerium nach vorheriger Beratung in einem Anlageausschuss.

Das Finanzministerium stellt für jedes Geschäftsjahr einen Wirtschaftsplan auf und erstellt den Jahresbericht für das Sondervermögen. Zum Wirtschaftsplan und zur Jahresrechnung ist ein aus fünf Mitgliedern bestehender Beirat anzuhören, der dazu über Angelegenheiten von grundsätzlicher Bedeutung zu unterrichten ist.

Dem Sondervermögen können Mittel aus dem Landeshaushalt zugeführt werden, soweit die haushaltsrechtlichen Voraussetzungen dafür vorliegen; Entnahmen dürfen nach Maßgabe des Haushalts nur zur Finanzierung von Versorgungsaufwendungen verwendet werden.

Die Bestandsentwicklung stellt sich wie folgt dar:

	Soll 2022	Ist 2022	Abweichungen mehr/- weniger
	EUR	EUR	EUR
Bestand am 01.01.2022		686.155.778,41	
a) Einnahmen			
+ Zuführungen aus dem Landeshaushalt	0,00	0,00	0,00
+ Zinseinnahmen periodengerecht abgegrenzt	12.074.000,00	17.000.588,76	4.926.588,76
+ Sonstiges - Kursdifferenz	0,00	0,00	0,00
b) Ausgaben			
- Abführungen an den Landeshaushalt	0,00	0,00	0,00
- Sonstiges Kursdifferenz	0,00	12.208.900,00	12.208.900,00
- Sonstiges - Negativzinsen und Gebühren	201.000,00	7.847,82	-193.152,18
Bestand am 31.12.2022		690.939.619,35	

In den Zinseinnahmen sind die im Kalenderjahr entstandenen Zinserträge enthalten.

Die Differenz zwischen den Kurswerten der erworbenen Anlagen und ihrem Nennwert wird im Jahr des Erwerbs als Aufwand ausgewiesen.

Haushaltsjahr 2022

Einzelplan 13 Allgemeine Finanzverwaltung

Kapitel 1310 Ausgleichsleistungen zwischen Land, Bund und Ländern

Titel	Fkt	Zweckbestimmung	Ist-Einnahmen Ist-Ausgaben	Zu übertragende Haushaltsreste, Vorgriffe (-)	Summe der Einnahmen/ Ausgaben (Spalte 4 + 5)	Haushaltsansatz
1	2	3	EUR	EUR	EUR	EUR
E I N N A H M E N						
211 11-6	821	Ergänzungszuweisung des Bundes (Art. 107 Abs. 2 GG) <i>*** Rückzahlungen sind durch Absetzen von der Einnahme zu verausgaben.</i>	745.438.764,58	—	745.438.764,58	784.000.000
211 12-4	821	Kompensation des Übergangs der Ertragskompetenz für die Kfz-Steuer auf den Bund	896.037.375,20	—	896.037.375,20	896.000.000
211 13-2	821	Sonderbedarfs-Bundesergänzungszuweisung - Forschungsförderung <i>*** Rückzahlungen sind durch Absetzen von der Einnahme zu verausgaben.</i> <i>HV aus Zentraler Haushaltsführung:</i> <i>*** Rückzahlungen sind durch Absetzen von der Einnahme zu verausgaben.</i>	54.071.799,24	—	54.071.799,24	54.000.000
212 11-2	821	Länderfinanzausgleich (Art. 107 Abs. 2 GG) <i>*** Rückzahlungen sind durch Absetzen von der Einnahme zu verausgaben.</i>	—	—	—	—
231 11-7	045	Zuweisungen vom Bund	—	—	—	—
A U S G A B E N						
687 11-0	029	Anteil des dem Lande Österreich zustehenden Biersteueraufkommens (Artikel 12 des Vertrages vom 2.12.1890)	1.950,03	—	1.950,03	3.000
Abschluss Kapitel 1310						
2 Einnahmen aus Zuweisungen und Zuschüssen mit Ausnahme für Investitionen			1.695.547.939,02	—	1.695.547.939,02	1.734.000.000
Summe der Einnahmen			1.695.547.939,02	—	1.695.547.939,02	1.734.000.000
6 Ausgaben für Zuweisungen und Zuschüsse mit Ausnahme für Investitionen			1.950,03	—	1.950,03	3.000
Summe der Ausgaben			1.950,03	—	1.950,03	3.000
Überschuss			1.695.545.988,99	—	1.695.545.988,99	1.733.997.000

Aus dem Vorjahr übertragene Haushaltsreste, Vorgriffe (-)	Gesamtsoll (Spalte 7 + 8)	Gegenüber dem Gesamtsoll beträgt die Summe der Einnahmen/Ausgaben mehr/weniger (-) (Spalte 6 - 9)	Über- und außerplanmäßige Ausgaben, Vorgriffe	Begründung der Abweichungen gegenüber dem Gesamtsoll
EUR	EUR	EUR	EUR	
8	9	10	11	12
—	784.000.000,00	-38.561.235,42	—	
—	896.000.000,00	37.375,20	—	
—	54.000.000,00	71.799,24	—	
—	—	—	—	
—	—	—	—	
—	3.000,00	-1.049,97	—	
—	1.734.000.000,00	-38.452.060,98	—	
—	1.734.000.000,00	-38.452.060,98	—	
—	3.000,00	-1.049,97	—	
—	3.000,00	-1.049,97	—	
—	1.733.997.000,00	-38.451.011,01	—	

Haushaltsjahr 2022

Einzelplan 13 Allgemeine Finanzverwaltung

Kapitel 1312 Finanzausgleich zwischen Land, Gemeinden und Landkreisen

Titel	Fkt	Zweckbestimmung	Ist-Einnahmen Ist-Ausgaben	Zu übertragende Haushaltsreste, Vorgriffe (-)	Summe der Einnahmen/ Ausgaben (Spalte 4 + 5)	Haushaltsansatz
1	2	3	EUR	EUR	EUR	EUR
E I N N A H M E N						
213 11-6	821	Einnahmen aus der Entschuldungsumlage der Kommunen	35.000.008,00	—	35.000.008,00	35.000.000
213 81-7	821	Einnahmen aus der Finanzausgleichsumlage <i>Vgl. K-Vermerk zu 613 84.</i>	26.759.040,00	—	26.759.040,00	25.000.000
234 11-3	045	Zuführung aus Kapitel 5135	—	—	—	—
A U S G A B E N						
623 11-0	821	Entschuldungshilfen für Kommunen	70.000.000,00	—	70.000.000,00	70.000.000
633 11-5	129	Zusatzleistungen für Schulverwaltungstätigkeit	8.000.000,00	—	8.000.000,00	8.000.000
633 12-3	129	Zusatzleistungen für Systembetreuung in Schulen <i>*** Gemäß § 17 Abs. 1 S. 2 LHO ist Abs. 2 der Erläuterung verbindlich.</i>	10.461.158,00	—	10.461.158,00	11.000.000
633 13-1	821	Steuerverbundabrechnung des Vorjahres	—	—	—	410.000.000
633 14-0	821	Ausgleichsleistungen aufgrund des Konnexitätsprinzips	27.030.000,00	—	27.030.000,00	27.030.000
633 15-8	821	Sonstige Zuweisungen an Gemeinden und Gemeindeverbände <i>Übertragbar. Die Ausgaben sind einseitig deckungsfähig zugunsten 613 81.</i>	—	—	—	—
633 16-6 apl.	821	Ausgleichsleistungen aufgrund des § 14j N FAG.	20.000.000,00	—	20.000.000,00	—
633 17-4	861	Ausgleichsleistungen gemäß § 14k N FAG	178.560.749,00	—	178.560.749,00	179.000.000
Titelgruppe(n)						
TGr. 61/62		Ausgleichszahlungen an den kommunalen Bereich zur Bewältigung der Auswirkungen der COVID-19-Pandemie	(—)	(—)	(—)	(—)
613 61-0	821	Allgemeine Zuweisungen an Gemeinden und Gemeindeverbände	—	—	—	—
613 62-9	821	Allgemeine Zuweisungen an Gemeinden und Gemeindeverbände	—	—	—	—
633 61-1	045	Ausgleich von Gewerbesteuermindereinnahmen	—	—	—	—
TGr. 81 bis 84		Zuweisungen an Gemeinden und Landkreise innerhalb des Steuerverbundes <i>Übertragbar. *** Für die Berechnung und Aufteilung der Zuweisungsmasse gelten die §§ 1 bis 3 NFVG und die §§ 1, 2, 14 c und 16 N FAG. Dadurch sowie durch Rundungen im Vorjahr eintretende Mehrausgaben dürfen geleistet werden.</i>	(5.556.690.913,89)	(49.022.270,66)	(5.605.713.184,55)	(5.203.168.000)
613 81-5	821	Bedarfszuweisungen wegen einer außergewöhnlichen Lage <i>Die Ausgaben sind einseitig deckungsfähig zulasten 633 15. *** Nicht verbrauchte Ausgaben wachsen den Bedarfszuweisungen für das nächste Haushaltsjahr zu. Dadurch eintretende Mehrausgaben dürfen geleistet werden. Rückzahlungen sind durch Absetzen von der Ausgabe zu vereinnahmen.</i>	47.820.624,44	49.022.270,66	96.842.895,10	81.851.000
613 82-3	821	Zuweisungen für Aufgaben des übertragenen Wirkungskreises	491.264.512,00	—	491.264.512,00	478.699.000
613 83-1	821	Allgemeine Schlüsselzuweisungen	4.965.525.185,00	—	4.965.525.185,00	4.616.618.000

Aus dem Vorjahr übertragene Haushaltsreste, Vorgriffe (-)	Gesamtsoll (Spalte 7 + 8)	Gegenüber dem Gesamtsoll beträgt die Summe der Einnahmen/Ausgaben mehr/weniger (-) (Spalte 6 - 9)	Über- und außerplanmäßige Ausgaben, Vorgriffe	Begründung der Abweichungen gegenüber dem Gesamtsoll
EUR	EUR	EUR	EUR	
8	9	10	11	12
—	35.000.000,00	8,00	—	
—	25.000.000,00	1.759.040,00	—	
—	—	—	—	
—	70.000.000,00	—	—	
—	8.000.000,00	—	—	
—	11.000.000,00	-538.842,00	—	
—	410.000.000,00	-410.000.000,00	—	
—	27.030.000,00	—	—	
—	—	—	—	
—	—	20.000.000,00	20.000.000,00	apl. 633 16: Vgl. Begründung in Anlage I.
—	179.000.000,00	-439.251,00	—	
(—)	(—)	(—)	(—)	
—	—	—	—	
—	—	—	—	
—	—	—	—	
(37.423.447,64)	(5.240.591.447,64)	(365.121.736,91)	(1.890.000,00)	
37.423.447,64	119.274.447,64	-22.431.552,54	1.890.000,00	613 81: Vgl. Begründung in Anlage I.
—	478.699.000,00	12.565.512,00	—	
—	4.616.618.000,00	348.907.185,00	—	

Haushaltsjahr 2022

Einzelplan 13 Allgemeine Finanzverwaltung

Kapitel 1312 Finanzausgleich zwischen Land, Gemeinden und Landkreisen

Titel	Fkt	Zweckbestimmung	Ist-Einnahmen Ist-Ausgaben	Zu übertragende Haushaltsreste, Vorgriffe (-)	Summe der Einnahmen/ Ausgaben (Spalte 4 + 5)	Haushaltsansatz
1	2	3	EUR	EUR	EUR	EUR
613 84-0	821	Finanzausgleichsumlage <i>Ausgaben dürfen nur geleistet werden bis zur Höhe der Ist-Einnahmen bei 213 81.</i>	26.759.040,00	—	26.759.040,00	25.000.000
883 81-2	821	Bedarfszuweisungen aus Anlass besonderer Auf- gaben <i>*** Vgl. Vermerk zu 613 81.</i>	25.321.552,45	—	25.321.552,45	1.000.000
Abschluss Kapitel 1312						
		2 Einnahmen aus Zuweisungen und Zuschüssen mit Ausnahme für Investitionen	61.759.048,00	—	61.759.048,00	60.000.000
		Summe der Einnahmen	61.759.048,00	—	61.759.048,00	60.000.000
		6 Ausgaben für Zuweisungen und Zuschüsse mit Ausnahme für Investitionen	5.845.421.268,44	49.022.270,66	5.894.443.539,10	5.907.198.000
		8 Sonstige Ausgaben für Investitionen und Inves- titionsfördermaßnahmen	25.321.552,45	—	25.321.552,45	1.000.000
		Summe der Ausgaben	5.870.742.820,89	49.022.270,66	5.919.765.091,55	5.908.198.000
		Zuschuss	5.808.983.772,89	49.022.270,66	5.858.006.043,55	5.848.198.000

Aus dem Vorjahr übertragene Haushaltsreste, Vorgriffe (-)	Gesamtsoll (Spalte 7 + 8)	Gegenüber dem Gesamtsoll beträgt die Summe der Einnahmen/Ausgaben mehr/weniger (-) (Spalte 6 - 9)	Über- und außerplanmäßige Ausgaben, Vorgriffe	Begründung der Abweichungen gegenüber dem Gesamtsoll
EUR	EUR	EUR	EUR	
8	9	10	11	12
—	25.000.000,00	1.759.040,00	—	
—	1.000.000,00	24.321.552,45	—	
—	60.000.000,00	1.759.048,00	—	
—	60.000.000,00	1.759.048,00	—	
37.423.447,64	5.944.621.447,64	-50.177.908,54	21.890.000,00	
—	1.000.000,00	24.321.552,45	—	
37.423.447,64	5.945.621.447,64	-25.856.356,09	21.890.000,00	
37.423.447,64	5.885.621.447,64	-27.615.404,09		

Haushaltsjahr 2022

Einzelplan 13 Allgemeine Finanzverwaltung

Kapitel 1320 Vermögensverwaltung

Titel	Fkt	Zweckbestimmung	Ist-Einnahmen Ist-Ausgaben	Zu übertragende Haushaltsreste, Vorgriffe (-)	Summe der Einnahmen/ Ausgaben (Spalte 4 + 5)	Haushaltsansatz
1	2	3	EUR	EUR	EUR	EUR
E I N N A H M E N						
111 01-7	062	Gebühren, sonstige Entgelte <i>Vgl. K-Vermerk zu 919 11.</i>	53.667.630,46	—	53.667.630,46	3.470.000
119 11-5	142	Erstattungen der Kreditanstalt für Wiederaufbau aus übergegangenen Darlehensansprüchen	92.248,84	—	92.248,84	175.000
121 11-0	661	Gewinne aus der Beteiligung an Unternehmen des öffentlichen Rechts	—	—	—	—
121 12-8	812	Gewinne aus der Beteiligung an Unternehmen des privaten Rechts	334.393,61	—	334.393,61	177.000
121 13-6	812	Dividendenabhängige Abführung der Hannoverischen Beteiligungsgesellschaft Niedersachsen mbH	—	—	—	—
121 14-4	812	Rückführung einer Gesellschaftereinlage	5.000.000,00	—	5.000.000,00	5.000.000
133 11-8	812	Erlöse aus dem Verkauf von Aktien, Geschäftsanteilen, Bezugsrechten usw. und aus der Liquidation von Unternehmen <i>*** Kosten können durch Absetzen von der Einnahme verausgabt werden.</i>	—	—	—	—
161 11-1	812	Einnahmen aus der Verzinsung des Trägerkapitals des Landes bei den Öffentlichen Versicherungen Oldenburg <i>Vgl. K-Vermerk zu 686 11.</i>	38.734,81	—	38.734,81	58.000
161 12-0	812	Einnahmen aus der Verzinsung des Trägerkapitals des Landes bei der Öffentlichen Versicherung Braunschweig	147.306,25	—	147.306,25	147.000
161 21-9	812	Zinseinnahmen aus Kassenbestandsverstärkungen an Landesgesellschaften <i>*** Zinsausgaben für abgelieferte Kassenmittel können bis zur Höhe des unabweisbaren Bedarfs durch Absetzen von der Einnahme geleistet werden.</i>	112.556,41	—	112.556,41	—
162 11-8	411	Zinseinnahmen aus Hauszinssteuerhypotheken	31,41	—	31,41	—
182 11-9	411	Rückflüsse aus Hauszinssteuerhypotheken	457,21	—	457,21	1.000
359 11-6	851	Entnahme aus der Unterabteilung Garantievergütungen der allgemeinen Rücklage <i>Vgl. K-Vermerk zu Ausgabeteilgruppe 63.</i>	1.671.560,74	—	1.671.560,74	—
382 11-8	891	Bundesanteile an den Darlehen Siedlung und Landarbeiterwohnungen GemAgrG -Zinsen- <i>Vgl. K-Vermerk zu 982 13.</i>	—	—	—	—
382 12-6	891	Wie 382 11 -Tilgungen- <i>Vgl. K-Vermerk zu 982 13.</i>	2.916,00	—	2.916,00	2.000
382 13-4	891	Bundesanteile an den Darlehen einzelbetriebliche Förderung GemAgrG -Zinsen- <i>Vgl. K-Vermerk zu 982 11.</i>	11.131,21	—	11.131,21	30.000
382 14-2	891	Wie 382 13 -Tilgungen- <i>Vgl. K-Vermerk zu 982 11.</i>	594.204,67	—	594.204,67	1.000.000
382 16-9	891	Bundesanteile an den Darlehen Flurbereinigung GemAgrG - Tilgungen - <i>Vgl. K-Vermerk zu 982 12.</i>	536,85	—	536,85	1.000
Titelgruppe(n)						
TGr. 65		Einnahmen aus Liquiditätsdarlehen zur Unterstützung von Unternehmen zur Bewältigung der Corona-Pandemie	(—)	(—)	(—)	(—)
162 65-7	045	Zinseinnahmen aus dem Landeskreditprogramm	—	—	—	—
182 65-8	045	Darlehensrückflüsse aus dem Landeskreditprogramm	—	—	—	—

Aus dem Vorjahr übertragene Haushaltsreste, Vorgriffe (-)	Gesamtsoll (Spalte 7 + 8)	Gegenüber dem Gesamtsoll beträgt die Summe der Einnahmen/Ausgaben mehr/weniger (-) (Spalte 6 - 9)	Über- und außerplanmäßige Ausgaben, Vorgriffe	Begründung der Abweichungen gegenüber dem Gesamtsoll
EUR	EUR	EUR	EUR	
8	9	10	11	12
—	3.470.000,00	50.197.630,46	—	
—	175.000,00	-82.751,16	—	
—	—	—	—	
—	177.000,00	157.393,61	—	
—	—	—	—	
—	5.000.000,00	—	—	
—	—	—	—	
—	58.000,00	-19.265,19	—	
—	147.000,00	306,25	—	
—	—	112.556,41	—	
—	—	31,41	—	
—	1.000,00	-542,79	—	
—	—	1.671.560,74	—	
—	—	—	—	
—	2.000,00	916,00	—	
—	30.000,00	-18.868,79	—	
—	1.000.000,00	-405.795,33	—	
—	1.000,00	-463,15	—	
(-)	(-)	(-)	(-)	
—	—	—	—	
—	—	—	—	

Haushaltsjahr 2022

Einzelplan 13 Allgemeine Finanzverwaltung

Kapitel 1320 Vermögensverwaltung

Titel	Fkt	Zweckbestimmung	Ist-Einnahmen Ist-Ausgaben	Zu übertragende Haushaltsreste, Vorgriffe (-)	Summe der Einnahmen/ Ausgaben (Spalte 4 + 5)	Haushaltsansatz
1	2	3	EUR	EUR	EUR	EUR
TGr. 69		Darlehen zur Studien- und Graduiertenförderung	(17.268.757,23)	(—)	(17.268.757,23)	(17.400.000)
162 69-0	142	Zinsen	169,32	—	169,32	—
182 69-0	142	Tilgungen	17.268.587,91	—	17.268.587,91	17.400.000
TGr. 87		Sonstige Darlehen aus dem Epl. 09	(—)	(—)	(—)	(1.006.000)
162 87-8	812	Sonstige Zinsen	—	—	—	16.000
182 87-9	812	Sonstige Tilgungen	—	—	—	990.000
TGr. 92		Darlehen aus dem ehemaligen Epl. 12	(38,70)	(—)	(38,70)	(1.000)
162 92-4	812	Zinsen	—	—	—	—
182 92-5	812	Tilgungen	38,70	—	38,70	1.000
TGr. 98		Darlehen zur Förderung von Maßnahmen zur Arbeitsbeschaffung nach § 96 Abs. 2 AFG	(904,96)	(—)	(904,96)	(5.000)
153 98-4	812	Zinsen von Gemeinden (GV)	65,13	—	65,13	1.000
162 98-3	812	Zinsen von Sonstigen	—	—	—	—
173 98-5	812	Tilgungen von Gemeinden (GV)	839,83	—	839,83	2.000
182 98-4	812	Tilgungen von Sonstigen	—	—	—	2.000
A U S G A B E N						
546 11-0	062	Kosten für die Verwaltung von Darlehen durch Kreditinstitute	—	—	—	1.000
664 12-1	681	Zuschuss an die Hannoversche Beteiligungsge- sellschaft Niedersachsen mbH	—	—	—	—
685 11-0	681	Kapitalausstattung von Beteiligungen	—	—	—	—
686 11-7	187	Vertraglich geregelte Zuschüsse an die Kultur- stiftung der Öffentlichen Versicherungen Olden- burg <i>Übertragbar.</i> <i>Die Ausgabe erhöht oder vermindert sich um die Mehr- oder Minder-Einnahmen bei 161 11.</i>	38.734,81	—	38.734,81	58.000
686 12-5	165	Anspruch der Volkswagen-Stiftung auf den Divi- dendengegenwert <i>Übertragbar.</i>	226.759.500,00	—	226.759.500,00	175.361.000
919 11-1	851	Zuführung an die Unterabteilung Garantievergü- tungen der allgemeinen Rücklage <i>Die Ausgabe darf überschritten werden bis zur Höhe der Mehr-Einnahmen bei 111 01.</i>	50.197.630,46	—	50.197.630,46	—
982 11-5	891	Ablieferung des Bundesanteils an den Zinsen und Tilgungen für Darlehen einzelbetriebliche Förderung GemAgrG <i>Ausgaben dürfen nur geleistet werden bis zur Höhe der Ist-Einnahmen bei 382 13 und 382 14.</i>	605.285,88	50,00	605.335,88	1.030.000
982 12-3	891	Ablieferung des Bundesanteils an den Zinsen und Tilgungen für Darlehen Flurbereinigung GemAgrG <i>Ausgaben dürfen nur geleistet werden bis zur Höhe der Ist-Einnahmen bei 382 16.</i>	—	536,85	536,85	1.000
982 13-1	891	Ablieferung des Bundesanteils an den Zinsen und Tilgungen für Darlehen Siedlung und Landarbei- terwohnungen GemAgrG <i>Ausgaben dürfen nur geleistet werden bis zur Höhe der Ist-Einnahmen bei 382 11 und 382 12.</i>	—	2.916,00	2.916,00	2.000

Aus dem Vorjahr übertragene Haushaltsreste, Vorgriffe (-)	Gesamtsoll (Spalte 7 + 8)	Gegenüber dem Gesamtsoll beträgt die Summe der Einnahmen/Ausgaben mehr/weniger (-) (Spalte 6 - 9)	Über- und außerplanmäßige Ausgaben, Vorgriffe	Begründung der Abweichungen gegenüber dem Gesamtsoll
EUR	EUR	EUR	EUR	
8	9	10	11	12
(—)	(17.400.000,00)	(-131.242,77)	(—)	
—	—	169,32	—	
—	17.400.000,00	-131.412,09	—	
(—)	(1.006.000,00)	(-1.006.000,00)	(—)	
—	16.000,00	-16.000,00	—	
—	990.000,00	-990.000,00	—	
(—)	(1.000,00)	(-961,30)	(—)	
—	—	—	—	
—	1.000,00	-961,30	—	
(—)	(5.000,00)	(-4.095,04)	(—)	
—	1.000,00	-934,87	—	
—	—	—	—	
—	2.000,00	-1.160,17	—	
—	2.000,00	-2.000,00	—	
—	1.000,00	-1.000,00	—	
—	—	—	—	
—	—	—	—	
—	58.000,00	-19.265,19	—	
—	175.361.000,00	51.398.500,00	51.398.500,00	686 12: Vgl. Begründung in Anlage I.
—	—	50.197.630,46	—	
—	1.030.000,00	-424.664,12	—	
—	1.000,00	-463,15	—	
—	2.000,00	916,00	—	

Haushaltsjahr 2022

Einzelplan 13 Allgemeine Finanzverwaltung

Kapitel 1320 Vermögensverwaltung

Titel	Fkt	Zweckbestimmung	Ist-Einnahmen Ist-Ausgaben	Zu übertragende Haushaltsreste, Vorgriffe (-)	Summe der Einnahmen/ Ausgaben (Spalte 4 + 5)	Haushaltsansatz
1	2	3	EUR	EUR	EUR	EUR
Titelgruppe(n)						
TGr. 61/62		Beteiligungsverwaltung und -controlling Übertragbar.	(54.200.076,34)	(132.742,50)	(54.332.818,84)	(4.005.000)
525 61-0	681	Aus- und Fortbildung der Bediensteten	11.781,00	—	11.781,00	10.000
526 61-6	681	Dienstleistungen Außenstehender	156.894,97	132.742,50	289.637,47	400.000
526 62-4	681	Risikomonitoring bzgl. der Garantien zugunsten der NORD/LB	363.769,91	—	363.769,91	3.470.000
831 61-3	681	Für unvorhergesehene oder sonst notwendig werdende Beteiligungen und Beteiligungskosten	53.667.630,46	—	53.667.630,46	125.000
863 61-2	681	Vorübergehende Vergabe von Darlehen an Beteiligungen <i>*** Darlehensrückzahlungen können durch Absetzen von der Ausgabe vereinnahmt werden.</i>	—	—	—	—
TGr. 63		Verwendung von Mitteln aus der Unterabteilung Garantievergütungen der allgemeinen Rücklage Übertragbar. Ausgaben der Titelgruppe dürfen nur geleistet werden bis zur Höhe der Ist-Einnahmen bei 359 11.	(1.671.560,74)	(—)	(1.671.560,74)	(—)
682 63-4	681	Zuschüsse an öffentliche Unternehmen	—	—	—	—
831 63-0	681	Erwerb von Beteiligungen	—	—	—	—
871 63-1	681	Garantieleistungen	1.671.560,74	—	1.671.560,74	—
TGr. 65/66		Zuschüsse an die Staatsbäder Übertragbar.	(12.812.015,61)	(27.463.859,00)	(40.275.874,61)	(20.891.000)
519 65-2	681	Unterhaltung der Grundstücke und baulichen Anlagen	682.348,84	2.227.733,00	2.910.081,84	3.000.000
682 65-0	681	Zuschüsse zur Abdeckung von Verlusten aus der Betriebsführung oder für andere laufende Zwecke	9.581.000,00	—	9.581.000,00	8.300.000
682 66-9	681	Zuschüsse für Nutzungsentgelte an den Landesliegenschaften	1.345.419,32	—	1.345.419,32	1.391.000
891 65-9	681	Zuschüsse zu den Investitionen <i>*** Gem. § 17 Abs. 1 Satz 2 LHO ist die Erläuterung in Abs. 1 sowie die Erläuterung zu den Baumaßnahmen hinsichtlich der Maßnahmenbezeichnung verbindlich.</i>	1.203.247,45	7.163.618,00	8.366.865,45	3.200.000
892 65-5	681	Zuschüsse für Investitionen aus Konzessionsvergabeverfahren	—	18.072.508,00	18.072.508,00	5.000.000

Aus dem Vorjahr übertragene Haushaltsreste, Vorgriffe (-)	Gesamtsoll (Spalte 7 + 8)	Gegenüber dem Gesamtsoll beträgt die Summe der Einnahmen/Ausgaben mehr/weniger (-) (Spalte 6 - 9)	Über- und außerplanmäßige Ausgaben, Vorgriffe	Begründung der Abweichungen gegenüber dem Gesamtsoll
EUR	EUR	EUR	EUR	
8	9	10	11	12
(—)	(4.005.000,00)	(50.327.818,84)	(50.327.818,84)	
—	10.000,00	1.781,00	—	
—	400.000,00	-110.362,53	—	
—	3.470.000,00	-3.106.230,09	—	
—	125.000,00	53.542.630,46	50.327.818,84	831 61: Vgl. Begründung in Anlage I.
—	—	—	—	
(—)	(—)	(1.671.560,74)	(—)	
—	—	—	—	
—	—	—	—	
—	—	1.671.560,74	—	
(18.198.985,12)	(39.089.985,12)	(1.185.889,49)	(1.185.889,49)	
2.076.114,60	5.076.114,60	-2.166.032,76	—	
—	8.300.000,00	1.281.000,00	1.185.889,49	682 65: Vgl. Begründung in Anlage I.
—	1.391.000,00	-45.580,68	—	
5.722.655,02	8.922.655,02	-555.789,57	—	891 65: Die verbindliche Erläuterung lautet: Mehr- oder Mindereinnahmen bei Kapitel 51 32 Titel 131 12, die auf Veräußerungen der Staatsbäder beruhen, erhöhen oder vermindern die Ausgabeermächtigung.
10.400.215,50	15.400.215,50	2.672.292,50	—	

Haushaltsjahr 2022

Einzelplan 13 Allgemeine Finanzverwaltung

Kapitel 1320 Vermögensverwaltung

Titel	Fkt	Zweckbestimmung	Ist-Einnahmen Ist-Ausgaben	Zu übertragende Haushaltsreste, Vorgriffe (-)	Summe der Einnahmen/ Ausgaben (Spalte 4 + 5)	Haushaltsansatz
			EUR	EUR	EUR	EUR
1	2	3	4	5	6	7
		Abschluss Kapitel 1320				
		1 Verwaltungseinnahmen, Einnahmen aus Schulden- dienst und dergleichen	76.663.059,89	—	76.663.059,89	27.440.000
		3 Einnahmen aus Schuldenaufnahmen, aus Zu- weisungen und Zuschüssen für Investitionen, besondere Finanzierungseinnahmen	2.280.349,47	—	2.280.349,47	1.033.000
		Summe der Einnahmen	78.943.409,36	—	78.943.409,36	28.473.000
		5 Sächliche Verwaltungsausgaben, militärische Beschaffungen usw. Ausgaben für den Schul- dienst	1.214.794,72	2.360.475,50	3.575.270,22	6.881.000
		6 Ausgaben für Zuweisungen und Zuschüsse mit Ausnahme für Investitionen	237.724.654,13	—	237.724.654,13	185.110.000
		8 Sonstige Ausgaben für Investitionen und Inves- titionsfördermaßnahmen	56.542.438,65	25.236.126,00	81.778.564,65	8.325.000
		9 Besondere Finanzierungsausgaben	50.802.916,34	3.502,85	50.806.419,19	1.033.000
		Summe der Ausgaben	346.284.803,84	27.600.104,35	373.884.908,19	201.349.000
		Zuschuss	267.341.394,48	27.600.104,35	294.941.498,83	172.876.000

Aus dem Vorjahr übertragene Haushaltsreste, Vorgriffe (-)	Gesamtsoll (Spalte 7 + 8)	Gegenüber dem Gesamtsoll beträgt die Summe der Einnahmen/Ausgaben mehr/weniger (-) (Spalte 6 - 9)	Über- und außerplanmäßige Ausgaben, Vorgriffe	Begründung der Abweichungen gegenüber dem Gesamtsoll
EUR	EUR	EUR	EUR	
8	9	10	11	12
—	27.440.000,00	49.223.059,89	—	
—	1.033.000,00	1.247.349,47	—	
—	28.473.000,00	50.470.409,36	—	
2.076.114,60	8.957.114,60	-5.381.844,38	—	
—	185.110.000,00	52.614.654,13	52.584.389,49	
16.122.870,52	24.447.870,52	57.330.694,13	50.327.818,84	
—	1.033.000,00	49.773.419,19	—	
18.198.985,12	219.547.985,12	154.336.923,07	102.912.208,33	
18.198.985,12	191.074.985,12	103.866.513,71		

Erläuterung zu den Großen Neu-, Um- und Erweiterungsbaumaßnahmen

Ifd. Nr.	Maßnahmenbezeichnung	Kosten in 1.000 EUR				Finanzierung in 1.000 EUR		Bemerkungen
		Teil 1	Teil 2	Teil 3	Gesamt	Plan 2022	Ist 2022	
A	B	C	D	E	F	G	H	I
1	Sanierung des Therapiebeckens der Landgrafenklinik	0	4.598	0	4.598	0	299	Die Maßnahme ist abgeschlossen. Es werden noch die letzten Tätigkeiten abgerechnet.
2	Sanierung und Modernisierung des Königin-Luise-Bades	0	33.886	0	33.886	2.650	904	Die Gesamtausgaben für die Maßnahme erhöhen sich aufgrund zusätzlicher Mehrkosten für den 2. Bauabschnitt um 10,28 Mio. Euro.

Soll-Ist-Vergleich des Wirtschaftsplans für die Landesbetriebe Staatsbad Nenndorf und Pymont

für das Geschäftsjahr 2022

**Soll-Ist-Vergleich des Wirtschaftsplans für die Landesbetriebe
Staatsbad Nenndorf und Pyrmont**

A. Finanzplan für das Geschäftsjahr 2022

Positionsbezeichnung	Bad Nenndorf			Bad Pyrmont			Zusammenfassung		
	Soll 2022 EUR	vorl. Ist 2022 EUR	Abweichungen mehr / -weniger EUR	Soll 2022 EUR	vorl. Ist 2022 EUR	Abweichungen mehr / -weniger EUR	Soll 2022 EUR	vorl. Ist 2022 EUR	Abweichungen mehr / -weniger EUR
I. Liquiditätsbedarf									
1. Investitionen gemäß VV-HNds. (ZR-GPI):									
1.1 Bebaute Grundstücke	100.000	299.442	199.442	3.100.000	903.806	-2.196.194	3.200.000	1.203.248	-1.996.752
1.2 Instandhaltungsmaßnahmen	0	4.048	4.048	3.000.000	678.301	-2.321.699	3.000.000	682.349	-2.317.651
1.3 Konzessionsvergabeverfahren	0	0	0	5.000.000	0	-5.000.000	5.000.000	0	-5.000.000
Summe 1.:	100.000	303.490	203.490	11.100.000	1.582.107	-9.517.893	11.200.000	1.885.597	-9.314.403
2. Sonstige Investitionen:	0	0	0	0	0	0	0	0	0
Summe 2.:	0	0	0	0	0	0	0	0	0
3. Sonstiger Liquiditätsbedarf:									
3.1 Jahresfehlbetrag laut Erfolgsplan	4.120.000	3.233.224	-886.776	6.680.000	44.816.573	38.136.573	10.800.000	48.049.797	37.249.797
3.2 Überlassungsentgelte	322.000	322.027	27	1.069.000	1.023.392	-45.608	1.391.000	1.345.419	-45.581
Summe 3.:	4.442.000	3.555.251	-886.749	7.749.000	45.839.965	38.090.965	12.191.000	49.395.216	37.204.216
4. Positiver Überleitungsbetrag:	0	0	0	0	0	0	0	0	0
Summe 4.:	0	0	0	0	0	0	0	0	0
Summe I.:	4.542.000	3.858.741	-683.259	18.849.000	47.422.072	28.573.072	23.391.000	51.280.813	27.889.813
II. Deckungsmittel									
1. Deckungsmittel:									
1.1 Jahresüberschuss laut Erfolgsplan	0	0	0	0	0	0	0	0	0
1.2 Noch verfügbare Deckungsmittel aus Vorjahr/Vorjahren	0	446.453	446.453	0	17.752.532	17.752.532	0	18.198.985	18.198.985
1.3 Zuschuss aus Kapitel 1320	0	0	0	3.000.000	3.000.000	0	3.000.000	3.000.000	0
1.4.1 Titel 519 65	2.120.000	3.090.000	970.000	6.180.000	6.491.000	311.000	8.300.000	9.581.000	1.281.000
1.4.2 Titel 682 65	0	0	0	0	1.144.000	1.144.000	0	1.144.000	1.144.000
1.5 Zuschuss aus Corona Sondervermögen	322.000	322.027	27	1.069.000	1.023.392	-45.608	1.391.000	1.345.419	-45.581
1.6 Zuschuss aus Kapitel 1320	100.000	0	-100.000	3.100.000	3.200.000	100.000	3.200.000	3.200.000	0
1.7 Titel 891 65	0	0	0	5.000.000	5.000.000	0	5.000.000	5.000.000	0
1.7 Zuschuss aus Kapitel 1320	0	0	0	5.000.000	5.000.000	0	5.000.000	5.000.000	0
1.7 Titel 892 65									
Summe 1.:	2.542.000	3.858.480	1.316.480	18.349.000	37.610.924	19.261.924	20.891.000	41.469.404	20.578.404
2. Negativer Überleitungsbetrag:	2.000.000	737.722	-1.262.278	500.000	34.671.769	34.171.769	2.500.000	35.409.491	32.909.491
Summe 2.:	2.000.000	737.722	-1.262.278	500.000	34.671.769	34.171.769	2.500.000	35.409.491	32.909.491
Summe II.:	4.542.000	4.596.202	54.202	18.849.000	72.282.693	53.433.693	23.391.000	76.878.895	53.487.895
III. Deckungsmittelüberschuss/ Deckungsmittelfehlbetrag (Summe II ./ Summe I)	0	737.461	737.461	0	24.860.621	24.860.621	0	25.598.082	25.598.082
IIIa. Übertragung von Haushaltsresten in Folgejahr	0	-125.090	-125.090	0	-27.338.768	-27.338.768	0	-27.463.858	-27.463.858
IIIb. Einsparungen	0	0	0	0	0	0	0	0	0
IIIc. Deckungsmittelüberschuss/ Deckungsmittelfehlbetrag (Übertrag aus Vorjahr)	0	-585.214	-585.214	0	219.423	219.423	0	-365.791	-365.791
IV. Abzuführender Deckungsmittelüberschuss / ausgleichender Deckungsmittelfehlbetrag (Summe III ./ nicht ausgeglichene Deckungsmittelfehlbeträge aus Vorjahren)	0	27.157	27.157	0	-2.258.724	-2.258.724	0	-2.231.567	-2.231.567

Anmerkungen

Wegen der Bildung und Übertragung von Haushaltsresten aus dem Titel 891 65 werden die Reste des Vorjahres und der Ansatz des abgeschlossenen Haushaltsjahres als voll in Anspruch genommen ausgewiesen um die Verwendung der Mittel im laufenden oder in Folgejahren nachvollziehen zu können.

**Soll-Ist-Vergleich des Wirtschaftsplans für die Landesbetriebe
Staatsbad Nenndorf und Pyrmont**

B. Erfolgsplan für das Geschäftsjahr 2022

Positionsbezeichnung	Bad Nenndorf			Bad Pyrmont			Zusammenfassung		
	Soll 2022 EUR	vorl. Ist 2022 EUR	Abweichungen mehr / -weniger EUR	Soll 2022 EUR	vorl. Ist 2022 EUR	Abweichungen mehr / -weniger EUR	Soll 2022 EUR	vorl. Ist 2022 EUR	Abweichungen mehr / -weniger EUR
I. Erträge									
1. Zuführungen aus dem Landeshaushalt für laufende Zwecke:	322.000	322.027	27	1.069.000	1.023.392	-45.608	1.391.000	1.345.419	-45.581
Summe 1.:	322.000	322.027	27	1.069.000	1.023.392	-45.608	1.391.000	1.345.419	-45.581
2. Umsatzerlöse	900.000	641.861	-258.139	1.000.000	1.693.694	693.694	1.900.000	2.335.555	435.555
Summe 2.:	900.000	641.861	-258.139	1.000.000	1.693.694	693.694	1.900.000	2.335.555	435.555
3. Bestandsveränderungen an fertigen und unfertigen Erzeugnissen	0	0	0	0	0	0	0	0	0
Summe 3.:	0	0	0	0	0	0	0	0	0
4. Andere aktivierte Eigenleistungen:	0	0	0	0	0	0	0	0	0
Summe 4.:	0	0	0	0	0	0	0	0	0
5. Sonstige betriebliche Erträge:									
5.1 Mieterträge	0	0	0	0	0	0	0	0	0
5.2 Erträge aus d. Abgang von Gegenständen des Anlagevermögens	0	0	0	0	2.700.000	2.700.000	0	2.700.000	2.700.000
5.3 Erträge aus der Herabsetzung von Wertberichtigungen und Rückstellungen	0	0	0	0	0	0	0	0	0
5.4 Periodenfremde Erträge	0	0	0	0	0	0	0	0	0
5.5 Sonstige Erträge (Schadenersatz, Erstattungen)	0	0	0	0	0	0	0	0	0
5.6 Kurtaxe	0	0	0	0	0	0	0	0	0
5.7 Erbbauzinsen	0	0	0	400.000	0	-400.000	400.000	0	-400.000
Summe 5.:	0	0	0	400.000	2.700.000	2.300.000	400.000	2.700.000	2.300.000
6. Zinserträge und ähnliche Erträge:	0	0	0	0	0	0	0	0	0
Summe 6.:	0	0	0	0	0	0	0	0	0
Summe I.:	1.222.000	963.888	-258.112	2.469.000	5.417.086	2.948.086	3.691.000	6.380.974	2.689.974
II. Aufwendungen									
1. Materialaufwand:	0	0	0	0	0	0	0	0	0
Summe 1.:	0	0	0	0	0	0	0	0	0
2. Personalaufwand:	4.000	4.000	0	5.000	5.400	400	9.000	9.400	400
Summe 2.:	4.000	4.000	0	5.000	5.400	400	9.000	9.400	400
3. Abschreibungen:									
3.1 Abschreibungen auf unbewegliches Anlagevermögen	2.000.000	737.723	-1.262.277	500.000	37.371.769	36.871.769	2.500.000	38.109.492	35.609.492
Summe 3.:	2.000.000	737.723	-1.262.277	500.000	37.371.769	36.871.769	2.500.000	38.109.492	35.609.492
4. Sonstige betriebliche Aufwendungen:									
4.1. Bewirtschaftung, Versorgung, Instandhaltung									
4.1.1 Mieten	0	0	0	1.489.000	1.918.455	429.455	1.489.000	1.918.455	429.455
4.1.2 Unterhaltung von Gebäuden	350.000	294.457	-55.543	1.500.000	428.300	-1.071.700	1.850.000	722.757	-1.127.243
4.1.3 Inanspruchnahme v. Rechten	322.000	322.027	27	1.069.000	1.023.392	-45.608	1.391.000	1.345.419	-45.581
Summe 4.1.:	672.000	616.484	-55.516	4.058.000	3.370.147	-687.853	4.730.000	3.986.631	-743.369
4.2. Aufwendungen für den Geschäftsbedarf									
4.2.1 Versicherungen	0	0	0	51.000	60.316	9.316	51.000	60.316	9.316
4.2.2 Verwaltungsaufwand	80.000	45.940	-34.060	275.000	112.452	-162.548	355.000	158.392	-196.608
Summe 4.2.:	80.000	45.940	-34.060	326.000	172.768	-153.232	406.000	218.708	-187.292

**Soll-Ist-Vergleich des Wirtschaftsplans für die Landesbetriebe
Staatsbad Nenndorf und Pymont**

B. Erfolgsplan für das Geschäftsjahr 2022

Positionsbezeichnung	Bad Nenndorf			Bad Pymont			Zusammenfassung		
	Soll 2022 EUR	vorl. Ist 2022 EUR	Abweichungen mehr / -weniger EUR	Soll 2022 EUR	vorl. Ist 2022 EUR	Abweichungen mehr / -weniger EUR	Soll 2022 EUR	vorl. Ist 2022 EUR	Abweichungen mehr / -weniger EUR
4.3. Übrige sonstige Aufwendungen									
4.3.1 Verluste aus dem Abgang von Anlagevermögen	0	0	0	0	0	0	0	0	0
4.3.2 Periodenfremde Aufwendungen	0	0	0	0	0	0	0	0	0
4.3.3 Übrige sonstige Aufwendungen	15.000	14.459	-541	20.000	12.609	-7.391	35.000	27.068	-7.932
4.3.4 Verluste aus Beteiligungen	2.500.000	2.735.121	235.121	4.405.000	9.191.092	4.786.092	6.905.000	11.926.213	5.021.213
4.3.5 Verluste aus Beteiligungen Vorjahre	0	0	0	0	0	0	0	0	0
Summe 4.3.:	2.515.000	2.749.580	234.580	4.425.000	9.203.701	4.778.701	6.940.000	11.953.281	5.013.281
Summe 4.:	3.267.000	3.412.004	145.004	8.809.000	12.746.616	3.937.616	12.076.000	16.158.620	4.082.620
5. Zinsaufwendungen und ähnliche Aufwendungen:									
5.1 Vorsteuerabzug	0	0	0	0	0	0	0	0	0
5.2 Aufwendungen aus der Aufzinsung von Rückstellungen	0	0	0	0	0	0	0	0	0
Summe 5.:	0	0	0	0	0	0	0	0	0
Summe II.:	5.271.000	4.153.727	-1.117.273	9.314.000	50.123.785	40.809.785	14.585.000	54.277.512	39.692.512
III. Ergebnis der gewöhnlichen Geschäftstätigkeit (Summe I. ./ Summe II.)	-4.049.000	-3.189.839	859.161	-6.845.000	-44.706.699	-37.861.699	-10.894.000	-47.896.538	-37.002.538
IV. Außerordentliche Erträge und Aufwendungen									
1. Außerordentliche Erträge	0	0	0	0	0	0	0	0	0
Summe 1.:	0	0	0	0	0	0	0	0	0
2. Außerordentliche Aufwendungen:									
Summe 2.:	0	0	0	0	0	0	0	0	0
V. Außerordentliches Ergebnis (Außerordentliche Erträge ./ Außerord. Aufwendungen)	0	0	0	0	0	0	0	0	0
VI. Steuern									
1. Steuern vom Einkommen und vom Ertrag:									
1.1 Körperschaftsteuer	0	0	0	0	0	0	0	0	0
1.2 Gewerbeertragsteuer	0	0	0	0	0	0	0	0	0
1.3 Kapitalertragsteuer	0	0	0	0	0	0	0	0	0
Summe 1.:	0	0	0	0	0	0	0	0	0
2. Sonstige Steuern:									
2.1 Kraftfahrzeugsteuer	0	0	0	0	0	0	0	0	0
2.2 Grundsteuer	71.000	43.385	-27.615	165.000	109.874	-55.126	236.000	153.259	-82.741
Summe 2.:	71.000	43.385	-27.615	165.000	109.874	-55.126	236.000	153.259	-82.741
Summe VI.:	71.000	43.385	-27.615	165.000	109.874	-55.126	236.000	153.259	-82.741
VII. Jahresüberschuss/Jahresfehlbetrag (Ergebnis der gewöhnlichen Geschäftstätigkeit + Außerordentliches Ergebnis ./ Steuern)	-4.120.000	-3.233.224	886.776	-6.680.000	-44.816.573	-37.806.573	-11.130.000	-48.049.797	-36.919.797

**Soll-Ist-Vergleich des Wirtschaftsplans für die Landesbetriebe
Staatsbad Nenndorf und Pyrmont**

C. Überleitungsrechnung für das Geschäftsjahr 2022

Positionsbezeichnung	Bad Nenndorf			Bad Pyrmont			Zusammenfassung		
	Soll 2022 EUR	vorl. Ist 2022 EUR	Abweichungen mehr / -weniger EUR	Soll 2022 EUR	vorl. Ist 2022 EUR	Abweichungen mehr / -weniger EUR	Soll 2022 EUR	vorl. Ist 2022 EUR	Abweichungen mehr / -weniger EUR
I. Erhöhung der Zuführung / Minderung der Ablieferung									
1. Gewinnerhöhung ohne Geldfluss:									
1.1 Erhöhung d. Forderungsbe- standes aus Lieferungen u. Leistung	0	0	0	0	0	0	0	0	0
1.2 Erhöhung aktiver Rechnungsabgrenzungsposten	0	0	0	0	0	0	0	0	0
1.3 Minderung Verbindlichkeiten	0	0	0	0	0	0	0	0	0
1.4 Minderung von Rückstellungen	0	0	0	0	2.700.000	2.700.000	0	2.700.000	2.700.000
1.5 Minderung passiver Rechnungsabgrenzungsposten	0	0	0	0	0	0	0	0	0
2.0 Gewinnneutrale Anpassungen zwischen Haushalts- und Erfolgsrechnung	0	0	0	0	0	0	0	0	0
2.1 Zeitliche Differenzen bei der Erfassung von Investitionen	0	0	0	0	0	0	0	0	0
Summe I.:	0	0	0	0	2.700.000	2.700.000	0	2.700.000	2.700.000
II. Minderung der Zuführung / Erhöhung der Ablieferung									
1. Gewinnminderung ohne Geldfluss:									
1.1 Abschreibung für Abnutzung	2.000.000	737.722	-1.262.278	500.000	37.371.769	36.871.769	2.000.000	38.109.491	36.109.491
1.2 Verluste aus dem Abgang von Anlagevermögen	0	0	0	0	0	0	0	0	0
1.3 Minderung des Forderungs- bestandes aus Lieferungen u. Leistungen	0	0	0	0	0	0	0	0	0
1.4 Minderung des Forderungsbestandes (Sonstige Forderungen)	0	0	0	0	0	0	0	0	0
1.5 Erhöhung von Rückstellungen	0	0	0	0	0	0	0	0	0
1.6 Erhöhung passiver Rechnungsabgrenzungsposten	0	0	0	0	0	0	0	0	0
1.7 Erhöhung Verbindlichkeiten aus Lieferungen und Leistungen	0	0	0	0	0	0	0	0	0
1.8 Instandhaltungsaufwand, der im Haushalt als Investition behandelt wurde	0	0	0	0	0	0	0	0	0
2. Gewinnneutrale Anpassungen zwischen Haushalts- und Erfolgsrechnung	0	0	0	0	0	0	0	0	0
2.1 Erhaltene, nicht erfolgswirk- sam vereinnahmte Zuschüsse für Investitionen	0	0	0	0	0	0	0	0	0
2.2 Zeitliche Differenzen bei der Erfassung von Investitionen	0	0	0	0	0	0	0	0	0
Summe II.:	2.000.000	737.722	-1.262.278	500.000	37.371.769	36.871.769	2.000.000	38.109.491	36.109.491
III. Überleitungsbetrag (Summe I ./ Summe II)	-2.000.000	-737.722	1.262.278	-500.000	-34.671.769	-34.171.769	-2.000.000	-35.409.491	-33.409.491

Ein positiver Korrekturbetrag bedeutet eine Erhöhung des Finanzbedarfs,
die erforderliche Zuführung ist dadurch höher.

Ein negativer Korrekturbedarf bedeutet eine Erhöhung der Deckungsmittel,
die erforderliche Zuführung ist dadurch geringer.

Soll-Ist-Vergleich des Wirtschaftsplans für das Sondervermögen Wohnungsbau, Wirtschaft und Agrar

für das Geschäftsjahr 2022

Soll-Ist-Vergleich des Wirtschaftsplans für das "Sondervermögen Wohnungsbau, Wirtschaft und Agrar"

A. Finanzplan für das Geschäftsjahr 2022

Finanzbedarf	Soll 2022 EUR	Ist 2022 EUR	Abweichung mehr/ -weniger EUR	Deckungsmittel	Soll 2022 EUR	Ist 2022 EUR	Abweichung mehr/ -weniger EUR
1. Ablieferung an den Bund	25.358.000	25.255.083	-102.917	1. Rückflüsse aus Darlehen	16.165.000	47.572.610	31.407.610
2. Zinsaufwendungen	0	0	0	2. Zinseinnahmen	0	192.270	192.270
3. Ablieferung an den Investor, NBank	43.308.000	43.308.000	0	3. Zuführungen aus d. Landeshaushalt	0	0	0
4. Aufwendungsersatz an die NBank	11.000	0	-11.000	4. Sonstige Einnahmen	0	0	0
<i>davon Trägerleistung NBank</i>	0	0	0				
<i>Kostenerstattung für Richtlinie</i>	11.000	0	-11.000				
5. Überleitungsbetrag ins Folgejahr	206.374.000	286.772.227	80.398.227	5. Überleitungsbetrag aus dem Vorjahr	258.887.000	307.570.430	48.683.430
Kontrollsumme	275.052.000	355.335.310	80.284.310	Kontrollsumme	275.052.000	355.335.310	80.283.310

Erläuterungen zum Finanzplan

Das Land hat das Sondervermögen zum 01.01.2007 zur Verwaltung der Tilgungsbeträge und Zinsen (Rückflüsse) der nach der Integration der ehemaligen Landestreuhandstelle (LTS) - Norddeutsche Landesbank Girozentrale - nunmehr von der Investitions- und Förderbank Niedersachsen (NBank) verwalteten Fördervermögen Wohnungsbau, Wirtschaft und Agrar eingerichtet. Mit der Verwaltung ist die NBank beauftragt. Aus dem Sondervermögen werden die Schuldendienstleistungen an den Bund für Finanzmittel, die dieser für Förderung in den o.g. Bereich bereitgestellt hat, gezahlt. Darüber hinaus darf das Sondervermögen nur für Zahlungen an Finanzinvestoren aus Rückflüssen der Förderdarlehen zur Erfüllung der vertraglichen Leistungen und zur Abdeckung von Kosten aus der Verwaltung des Sondervermögens verwendet werden. Dem Finanzbedarf stehen Deckungsmittel aus den von der NBank an das Land abzuführenden Rückflüssen gegenüber, soweit diese nicht an Dritte abgetreten sind. Zuführungen aus dem Landeshaushalt erfolgen nur, falls das Sondervermögen nicht über ausreichende Mittel verfügt, den Finanzbedarf zu decken.

In 2022 wurden insgesamt 25.255 TEUR an den Bund überwiesen. Daneben mussten zur Bedienung des Investors 43.308 TEUR aus dem Sondervermögen entnommen werden. Dem Sondervermögen wurde in 2022 kein Aufwendungsersatz für die NBank entnommen. Als Deckungsmittel standen neben dem Überleitungsbetrag aus dem Vorjahr von 307.570 TEUR Rückflüsse aus Dahrlehen von insgesamt 47.572 TEUR, sowie Zinseinnahmen von 192 TEUR zur Verfügung.

Das Aufkommen an Rückflüssen war auch in 2022 auf einem hohen Niveau an freiwilligen Rückzahlungen der Förderungsempfänger.

Zum 31.12.2022 hatte das Sondervermögen einen Bestand von 286.772 TEUR, der nach 2023 übergeleitet worden ist.

Bestandsdarstellung zum 31.12.2022	EUR
Bestand Sondervermögen 01.01.2022	307.570.429,95
Zuführungen	47.764.880,98
Entnahmen	68.563.082,15
Bestand Sondervermögen 31.12.2022	286.772.228,78

Haushaltsjahr 2022

Einzelplan 13 Allgemeine Finanzverwaltung

Kapitel 1321 Landesliegenschaften

Titel	Fkt	Zweckbestimmung	Ist-Einnahmen Ist-Ausgaben	Zu übertragende Haushaltsreste, Vorgriffe (-)	Summe der Einnahmen/ Ausgaben (Spalte 4 + 5)	Haushaltsansatz
1	2	3	EUR	EUR	EUR	EUR
E I N N A H M E N						
119 01-1	062	Sonstige Verwaltungseinnahmen	35.064,56	—	35.064,56	62.000
119 41-0	062	Rückzahlung von Überzahlungen	10.263,73	—	10.263,73	1.000
124 01-5	062	Einnahmen aus Vermietung, Verpachtung und Nutzung	5.200.815,91	—	5.200.815,91	5.135.000
124 03-1	062	Mieten und Pachten von Landesbetrieben im Einzelplan 03	1.070.864,36	—	1.070.864,36	1.072.000
124 05-8	062	Mieten und Pachten von Landesbetrieben im Einzelplan 05	2.740.436,21	—	2.740.436,21	2.741.000
124 06-6	062	Mieten und Pachten von Landesbetrieben im Einzelplan 06	126.246.439,33	—	126.246.439,33	123.315.000
124 08-2	062	Mieten und Pachten von Landesbetrieben im Einzelplan 08	539.595,65	—	539.595,65	541.000
124 09-0	062	Mieten und Pachten von Landesbetrieben im Einzelplan 09	481.881,07	—	481.881,07	476.000
124 11-2	062	Mieten und Pachten von Landesbetrieben im Einzelplan 11	—	—	—	—
124 13-9	062	Mieten und Pachten von Landesbetrieben im Einzelplan 13	1.345.419,32	—	1.345.419,32	1.391.000
124 15-5	062	Mieten und Pachten von Landesbetrieben im Einzelplan 15	6.843.006,75	—	6.843.006,75	6.906.000
234 11-2	813	Zuweisung aus dem Sondervermögen Landesliegenschaftsfonds	—	—	—	—
234 12-0	813	Zuweisung aus dem Sondervermögen Landesliegenschaftsfonds bei Allzuständigkeit der Fondsverwaltung <i>Vgl. K-Vermerk zu Ausgabetitelgruppe 70/71.</i>	159.953,85	—	159.953,85	—
334 11-7	062	Zuweisung für Investitionen aus dem Sondervermögen Landesliegenschaftsfonds Niedersachsen <i>Vgl. K-Vermerk zu Ausgabetitelgruppe 70/71.</i>	—	—	—	—
381 02-6	891	Zuführung von Einzelplan 02	2.582.920,57	—	2.582.920,57	2.584.000
381 03-4	891	Zuführung von Einzelplan 03	48.193.238,16	—	48.193.238,16	48.068.000
381 04-2	891	Zuführung von Einzelplan 04	25.457.536,99	—	25.457.536,99	25.305.000
381 05-0	891	Zuführung von Einzelplan 05	6.994.878,70	—	6.994.878,70	6.998.000
381 06-9	891	Zuführung von Einzelplan 06	6.378.482,22	—	6.378.482,22	6.395.000
381 07-7	891	Zuführung von Einzelplan 07	4.084.047,23	—	4.084.047,23	4.687.000
381 08-5	891	Zuführung von Einzelplan 08	7.847.882,68	—	7.847.882,68	7.932.000
381 09-3	891	Zuführung von Einzelplan 09	11.617.453,12	—	11.617.453,12	11.921.000
381 11-5	891	Zuführung von Einzelplan 11	48.429.862,98	—	48.429.862,98	48.791.000
381 14-0	891	Zuführung von Einzelplan 14	179.210,07	—	179.210,07	180.000
381 15-8	891	Zuführung von Einzelplan 15	3.395.554,96	—	3.395.554,96	3.355.000
381 16-6	891	Zuführung von Einzelplan 16	516.284,94	—	516.284,94	517.000
381 19-0	891	Zuführung von 04 10 - 981 11	1.510.000,00	—	1.510.000,00	1.510.000
Titelgruppe(n)						
TGr. 61		Bewirtschaftung der Behördenhäuser und -zentren <i>Vgl. K-Vermerk zu Ausgabetitelgruppe 61/62.</i>	(2.581.588,44)	(—)	(2.581.588,44)	(2.760.000)
119 61-5	062	Erstattung Bewirtschaftungskosten von Landesbetrieben in Behördenhäusern u. -zentren	1.872.071,10	—	1.872.071,10	1.902.000

Aus dem Vorjahr übertragene Haushaltsreste, Vorgriffe (-)	Gesamtsoll (Spalte 7 + 8)	Gegenüber dem Gesamtsoll beträgt die Summe der Einnahmen/Ausgaben mehr/weniger (-) (Spalte 6 - 9)	Über- und außerplanmäßige Ausgaben, Vorgriffe	Begründung der Abweichungen gegenüber dem Gesamtsoll
EUR	EUR	EUR	EUR	
8	9	10	11	12
—	62.000,00	-26.935,44	—	
—	1.000,00	9.263,73	—	
—	5.135.000,00	65.815,91	—	
—	1.072.000,00	-1.135,64	—	
—	2.741.000,00	-563,79	—	
—	123.315.000,00	2.931.439,33	—	
—	541.000,00	-1.404,35	—	
—	476.000,00	5.881,07	—	
—	—	—	—	
—	1.391.000,00	-45.580,68	—	
—	6.906.000,00	-62.993,25	—	
—	—	—	—	
—	—	159.953,85	—	
—	—	—	—	
—	2.584.000,00	-1.079,43	—	
—	48.068.000,00	125.238,16	—	
—	25.305.000,00	152.536,99	—	
—	6.998.000,00	-3.121,30	—	
—	6.395.000,00	-16.517,78	—	
—	4.687.000,00	-602.952,77	—	
—	7.932.000,00	-84.117,32	—	
—	11.921.000,00	-303.546,88	—	
—	48.791.000,00	-361.137,02	—	
—	180.000,00	-789,93	—	
—	3.355.000,00	40.554,96	—	
—	517.000,00	-715,06	—	
—	1.510.000,00	—	—	
(—)	(2.760.000,00)	(-178.411,56)	(—)	
—	1.902.000,00	-29.928,90	—	

Haushaltsjahr 2022

Einzelplan 13 Allgemeine Finanzverwaltung

Kapitel 1321 Landesliegenschaften

Titel	Fkt	Zweckbestimmung	Ist-Einnahmen Ist-Ausgaben	Zu übertragende Haushaltsreste, Vorgriffe (-)	Summe der Einnahmen/ Ausgaben (Spalte 4 + 5)	Haushaltsansatz
1	2	3	EUR	EUR	EUR	EUR
231 61-0	062	Erstattung Bewirtschaftungskosten Bund in Behördenhäusern und -zentren	679.219,08	—	679.219,08	840.000
232 61-6	062	Erstattung Bewirtschaftungskosten Bundesländer und Kommunen in Behördenhäusern- und zentren	30.298,26	—	30.298,26	18.000
A U S G A B E N						
884 11-7	813	Zuweisung für Investitionen an das Sondervermögen Landesliegenschaftsfonds	—	—	—	—
Titelgruppe(n)						
TGr. 61/62		Bewirtschaftung der Behördenhäuser Übertragbar. <i>Die Ausgaben der Titelgruppe dürfen überschritten werden bis zur Höhe der Mehr-Einnahmen bei Einnahmetitelgruppe 61.</i>	(34.896.322,64)	(31.195,25)	(34.927.517,89)	(35.253.000)
427 61-1	062	Beschäftigungsentgelte für Vertretungs- und Aushilfskräfte	18.682,97	—	18.682,97	12.000
429 61-4	062	Nicht aufteilbare Personalausgaben	4.220.787,81	—	4.220.787,81	4.337.000
443 61-7	062	Fürsorgeleistungen	—	—	—	1.000
459 61-0	062	Nicht aufteilbare Fürsorgeleistungen und personalbezogene Sachausgaben	3.827,25	—	3.827,25	1.000
511 61-2	062	Geschäftsbedarf und Kommunikation sowie Geräte, Ausstattungs- und Ausrüstungsgegenstände, sonstige Gebrauchsgegenstände	560.251,23	—	560.251,23	614.000
517 61-0	062	Bewirtschaftung der Grundstücke, Gebäude und Räume	11.934.423,33	—	11.934.423,33	12.381.000
517 62-9	062	Reinigungskosten	5.957.701,57	—	5.957.701,57	5.334.000
518 61-7	062	Mieten und Pachten für Grundstücke, Gebäude, Räume, Maschinen u. Geräte	7.258.988,09	—	7.258.988,09	6.824.000
519 61-3	062	Pflege und Unterhaltung der Grundstücke und baulichen Anlagen	4.153.704,36	16.660,62	4.170.364,98	4.782.000
521 62-6	062	Pflege und Unterhaltung der Vor- und Ziergärten sowie der Grünanlagen	564.084,14	14.534,63	578.618,77	662.000
525 61-3	062	Aus- und Fortbildung der Bediensteten	5.768,80	—	5.768,80	32.000
526 61-0	062	Ausgaben für Sachverständige	85.753,56	—	85.753,56	32.000
546 61-0	062	Sonstige Ausgaben und Rückzahlung vereinnehmter Beträge nach Schluss des Haushaltsjahres	2.628,23	—	2.628,23	4.000
547 61-7	062	Nicht aufteilbare sächliche Verwaltungsausgaben	—	—	—	2.000
631 61-8	062	Erstattungen von Bewirtschaftungskosten in Behördenhäusern und -zentren an den Bund	18.736,82	—	18.736,82	35.000
634 61-7	861	Zuweisung an den Landesliegenschaftsfonds	—	—	—	74.000
812 62-0	062	Erwerb von Geräten, Ausstattungs- und Ausrüstungsgegenständen	36.984,48	—	36.984,48	126.000
916 61-2	861	Zuweisung an den Landesliegenschaftsfonds (Refinanzierungsmittel)	74.000,00	—	74.000,00	—
TGr. 70/71		Allzuständigkeit der Fondsverwaltung sowie Bewirtschaftung der sonstigen Grundstücke der Allgemeinen Finanzverwaltung <i>Die Ausgaben der Titelgruppe dürfen überschritten werden bis zur Höhe der Ist-Einnahmen bei 234 12 und 334 11.</i>	(726.017,25)	(—)	(726.017,25)	(808.000)
429 70-3	062	Nicht aufteilbare Personalausgaben	—	—	—	—

Aus dem Vorjahr übertragene Haushaltsreste, Vorgriffe (-)	Gesamtsoll (Spalte 7 + 8)	Gegenüber dem Gesamtsoll beträgt die Summe der Einnahmen/Ausgaben mehr/weniger (-) (Spalte 6 - 9)	Über- und außerplanmäßige Ausgaben, Vorgriffe	Begründung der Abweichungen gegenüber dem Gesamtsoll
EUR	EUR	EUR	EUR	
8	9	10	11	12
—	840.000,00	-160.780,92	—	
—	18.000,00	12.298,26	—	
—	—	—	—	
(58.267,76)	(35.311.267,76)	(-383.749,87)	(—)	
—	12.000,00	6.682,97	—	
—	4.337.000,00	-116.212,19	—	429 61:
—	1.000,00	-1.000,00	—	Umgesetzt nach 0318-422 10: 6.000,00 EUR
—	1.000,00	2.827,25	—	Umgesetzt nach 0320-428 01: 45.000,00 EUR
—	614.000,00	-53.748,77	—	Umgesetzt von 0320-422 01: 252.487,00 EUR
—	12.381.000,00	-446.576,67	—	517 61:
—	5.334.000,00	623.701,57	—	Umgesetzt nach 0318-546 10: 12.000,00 EUR
—	6.824.000,00	434.988,09	—	Umgesetzt von 0320-517 01: 21.150,00 EUR
—	—	—	—	Umgesetzt von 0705-518 01: 1.000,00 EUR
58.267,76	4.840.267,76	-669.902,78	—	517 62:
—	662.000,00	-83.381,23	—	Umgesetzt nach 0318-546 10: 11.700,00 EUR
—	32.000,00	-26.231,20	—	Umgesetzt von 0320-517 01: 2.900,00 EUR
—	32.000,00	53.753,56	—	518 61:
—	4.000,00	-1.371,77	—	Umgesetzt von 0318-546 10: 18.700,00 EUR
—	2.000,00	-2.000,00	—	Umgesetzt von 0320-518 01: 25.680,00 EUR
—	35.000,00	-16.263,18	—	519 61:
—	74.000,00	-74.000,00	—	Umgesetzt nach 0318-546 10: 7.000,00 EUR
—	126.000,00	-89.015,52	—	521 62:
—	—	74.000,00	—	Umgesetzt nach 0318-546 10: 2.000,00 EUR
(—)	(808.000,00)	(-81.982,75)	(159.953,85)	
—	—	—	—	

Haushaltsjahr 2022

Einzelplan 13 Allgemeine Finanzverwaltung

Kapitel 1321 Landesliegenschaften

Titel	Fkt	Zweckbestimmung	Ist-Einnahmen Ist-Ausgaben	Zu übertragende Haushaltsreste, Vorgriffe (-)	Summe der Einnahmen/ Ausgaben (Spalte 4 + 5)	Haushaltsansatz
			EUR	EUR	EUR	EUR
1	2	3	4	5	6	7
511 70-1	062	Geschäftsbedarf und Kommunikation sowie Geräte, Ausstattungs- und Ausrüstungsgegenstände, sonstige Gebrauchsgegenstände	12.690,29	—	12.690,29	13.000
517 70-0	062	Bewirtschaftung der Grundstücke, Gebäude und Räume	327.855,43	—	327.855,43	441.000
517 71-8	062	Reinigungskosten	7.366,11	—	7.366,11	7.000
518 70-6	062	Mieten und Pachten für Grundstücke, Gebäude und Räume	—	—	—	—
519 70-2	062	Pflege und Unterhaltung der Grundstücke und baulichen Anlagen	73.694,15	—	73.694,15	201.000
521 70-7	062	Pflege und Unterhaltung der Vor- und Ziergärten sowie der Grünanlagen	143.648,45	—	143.648,45	140.000
521 71-5 apl.	062	Unterhaltung des sonstigen unbeweglichen Vermögens	159.953,85	—	159.953,85	—
526 70-9	062	Gerichtskosten und ähnliche Ausgaben	—	—	—	2.000
526 71-7	062	Sachverständige	693,47	—	693,47	2.000
546 70-0	062	Sonstige Ausgaben und Rückzahlung vereinnehmter Beträge nach Schluss des Haushaltsjahres	—	—	—	2.000
547 70-6	062	Nicht aufteilbare sächliche Verwaltungsausgaben	115,50	—	115,50	—
812 70-1	062	Erwerb von Geräten, Ausstattungs- und Ausrüstungsgegenständen	—	—	—	—
883 70-6	062	Zuweisung für Investitionen an Gemeinden und Gemeindeverbände	—	—	—	—
TGr. 98/99		Informations- und Kommunikationstechnik Übertragbar.	(67.619,62)	(—)	(67.619,62)	(85.000)
518 98-6	062	Mieten und Pachten für Hard- und Software an IT.N	30.464,56	—	30.464,56	35.000
525 99-0	062	Aus- und Fortbildung der Bediensteten durch andere Dienstleister	—	—	—	20.000
538 98-7	062	Ausgaben für Datenverarbeitung (Aufträge an IT.N)	—	—	—	10.000
538 99-5	062	Ausgaben für Datenverarbeitung (Aufträge an Dritte)	—	—	—	10.000
812 98-1	062	Erwerb von Geräten, Programmen, und Lizenzen zur Informationstechnik durch IT.N	37.155,06	—	37.155,06	10.000

Aus dem Vorjahr übertragene Haushaltsreste, Vorgriffe (-)	Gesamtsoll (Spalte 7 + 8)	Gegenüber dem Gesamtsoll beträgt die Summe der Einnahmen/Ausgaben mehr/weniger (-) (Spalte 6 - 9)	Über- und außerplanmäßige Ausgaben, Vorgriffe	Begründung der Abweichungen gegenüber dem Gesamtsoll
EUR	EUR	EUR	EUR	
8	9	10	11	12
—	13.000,00	-309,71	—	
—	441.000,00	-113.144,57	—	
—	7.000,00	366,11	—	
—	—	—	—	
—	201.000,00	-127.305,85	—	519 70: Umgesetzt nach 1520-519 01: 10.000,00 EUR
—	140.000,00	3.648,45	—	
—	—	159.953,85	159.953,85	apl. 521 71: Vgl. Begründung in Anlage I.
—	2.000,00	-2.000,00	—	
—	2.000,00	-1.306,53	—	
—	2.000,00	-2.000,00	—	
—	—	115,50	—	
—	—	—	—	
—	—	—	—	
(60.203,66)	(145.203,66)	(-77.584,04)	(—)	
23.048,60	58.048,60	-27.584,04	—	
—	20.000,00	-20.000,00	—	
—	10.000,00	-10.000,00	—	
—	10.000,00	-10.000,00	—	
37.155,06	47.155,06	-10.000,00	—	

Haushaltsjahr 2022

Einzelplan 13 Allgemeine Finanzverwaltung

Kapitel 1321 Landesliegenschaften

Titel	Fkt	Zweckbestimmung	Ist-Einnahmen Ist-Ausgaben	Zu übertragende Haushaltsreste, Vorgriffe (-)	Summe der Einnahmen/ Ausgaben (Spalte 4 + 5)	Haushaltsansatz
1	2	3	EUR	EUR	EUR	EUR
		Abschluss Kapitel 1321				
		1 Verwaltungseinnahmen, Einnahmen aus Schulden- dienst und dergleichen	146.385.857,99	—	146.385.857,99	143.542.000
		2 Einnahmen aus Zuweisungen und Zuschüssen mit Ausnahme für Investitionen	869.471,19	—	869.471,19	858.000
		3 Einnahmen aus Schuldenaufnahmen, aus Zu- weisungen und Zuschüssen für Investitionen, besondere Finanzierungseinnahmen	167.187.352,62	—	167.187.352,62	168.243.000
		Summe der Einnahmen	314.442.681,80	—	314.442.681,80	312.643.000
		4 Personalausgaben	4.243.298,03	—	4.243.298,03	4.351.000
		5 Sächliche Verwaltungsausgaben, militärische Beschaffungen usw. Ausgaben für den Schul- dienst	31.279.785,12	31.195,25	31.310.980,37	31.550.000
		6 Ausgaben für Zuweisungen und Zuschüsse mit Ausnahme für Investitionen	18.736,82	—	18.736,82	109.000
		8 Sonstige Ausgaben für Investitionen und Inves- tionsfördermaßnahmen	74.139,54	—	74.139,54	136.000
		9 Besondere Finanzierungsausgaben	74.000,00	—	74.000,00	—
		Summe der Ausgaben	35.689.959,51	31.195,25	35.721.154,76	36.146.000
		Zuschuss	—	31.195,25	—	—
		Überschuss	278.752.722,29	—	278.721.527,04	276.497.000

Aus dem Vorjahr übertragene Haushaltsreste, Vorgriffe (-)	Gesamtsoll (Spalte 7 + 8)	Gegenüber dem Gesamtsoll beträgt die Summe der Einnahmen/Ausgaben mehr/weniger (-) (Spalte 6 - 9)	Über- und außerplanmäßige Ausgaben, Vorgriffe	Begründung der Abweichungen gegenüber dem Gesamtsoll
EUR	EUR	EUR	EUR	
8	9	10	11	12
—	143.542.000,00	2.843.857,99	—	
—	858.000,00	11.471,19	—	
—	168.243.000,00	-1.055.647,38	—	
—	312.643.000,00	1.799.681,80	—	
—	4.351.000,00	-107.701,97	—	
81.316,36	31.631.316,36	-320.335,99	159.953,85	
—	109.000,00	-90.263,18	—	
37.155,06	173.155,06	-99.015,52	—	
—	—	74.000,00	—	
118.471,42	36.264.471,42	-543.316,66	159.953,85	
118.471,42	—	—		
—	276.378.528,58	2.342.998,46		

Haushaltsjahr 2022

Einzelplan 13 Allgemeine Finanzverwaltung

Kapitel 1325 Schuldenverwaltung

Titel	Fkt	Zweckbestimmung	Ist-Einnahmen Ist-Ausgaben	Zu übertragende Haushaltsreste, Vorgriffe (-)	Summe der Einnahmen/ Ausgaben (Spalte 4 + 5)	Haushaltsansatz
1	2	3	EUR	EUR	EUR	EUR
E I N N A H M E N						
281 11-5	831	Erstattung von Schuldendienstleistungen durch Sonstige	—	—	—	5.000
Titelgruppe(n)						
TGr. 61/62		Haushaltsdeckungskredite lt. Haushaltsgesetz	(-1.895.316.922,96)	(2.769.805.462,63)	(874.488.539,67)	(-698.000.000)
325 61-9	831	Schuldenaufnahmen auf dem sonstigen inländischen Kreditmarkt <i>*** Die Beschaffung und Bewirtschaftung aller Kredite obliegt dem MF. Einnahmen aus Krediten dürfen in das folgende Haushaltsjahr umgebucht werden; desgleichen dürfen bis Ende Juni des folgenden Haushaltsjahres eingehende Einnahmen aus Krediten noch zugunsten des abzuschließenden Haushaltsjahres gebucht oder umgebucht werden.</i>	4.709.834.216,01	2.769.805.462,63	7.479.639.678,64	5.907.159.000
325 62-7	831	Planmäßige Tilgung von Krediten des inländischen Kreditmarkts <i>*** Rückzahlungen - auch aus Vorjahren - sind mit Ausnahme der Erstattungen bei 281 11 hier zu vereinnahmen. Mehrausgaben dürfen gem. § 18 LHO geleistet werden.</i>	-6.605.151.138,97	—	-6.605.151.138,97	-6.605.159.000
326 61-5	831	Schuldenaufnahmen im Ausland <i>*** Vgl. Vermerk zu 325 61. Bei Kreditaufnahmen in fremder Währung ist auf die Kreditermächtigung nach § 18 Abs. 2 LHO die sich nach der Absicherung des Wechselkurses in EURO ergebende Rückzahlungsverpflichtung anzurechnen. Der Abschluss einer Wechselkursabsicherung für die Schuldendienstverpflichtung des Landes in unmittelbarem zeitlichen Zusammenhang mit der Kreditaufnahme dient zugleich der Vermeidung des Kursrisikos.</i>	—	—	—	—
326 62-3	831	Planmäßige Tilgung von Auslandsschulden <i>*** Vgl. Vermerk zu 325 62.</i>	—	—	—	—
TGr. 70/71		Einnahmen aus der Inanspruchnahme von Gewährleistungen	(424.330,86)	(—)	(424.330,86)	(1.000.000)
141 70-4	812	Zinsen	6.639,76	—	6.639,76	20.000
141 71-2	812	Tilgungen	417.691,10	—	417.691,10	980.000
A U S G A B E N						
871 11-7	681	Für die Inanspruchnahme und für Aufwendungen zur Vermeidung von Verlusten aus Bürgschafts-, Gewährleistungs- u.ä. Verträgen <i>*** Erstattungen können durch Absetzen von der Ausgabe vereinnahmt werden.</i>	-1.732.698,48	29.000.000,00	27.267.301,52	30.000.000
Titelgruppe(n)						
TGr. 61 bis 64		Zinsausgaben und Tilgungen <i>*** Rückzahlungen - auch aus Vorjahren - sowie Einnahmen aus dem Agio und aus der Aufnahme von Kassenkrediten sind durch Absetzen von der Ausgabe zu vereinnahmen.</i>	(830.105.618,47)	(—)	(830.105.618,47)	(991.152.000)
561 61-4	831	Zinsen für sonstige zweckgebundene Darlehen des Bundes	—	—	—	—
561 62-2	831	Zinsausgaben an den Bund im Rahmen des Zukunftsinvestitionsgesetzes	—	—	—	—

Aus dem Vorjahr übertragene Haushaltsreste, Vorgriffe (-)	Gesamtsoll (Spalte 7 + 8)	Gegenüber dem Gesamtsoll beträgt die Summe der Einnahmen/Ausgaben mehr/weniger (-) (Spalte 6 - 9)	Über- und außerplanmäßige Ausgaben, Vorgriffe	Begründung der Abweichungen gegenüber dem Gesamtsoll
EUR	EUR	EUR	EUR	
8	9	10	11	12
—	5.000,00	-5.000,00	—	
(2.473.723.662,50)	(1.775.723.662,50)	(-901.235.122,83)	(—)	
2.473.723.662,50	8.380.882.662,50	-901.242.983,86	—	
—	-6.605.159.000,00	7.861,03	—	
—	—	—	—	
—	—	—	—	
(—)	(1.000.000,00)	(-575.669,14)	(—)	
—	20.000,00	-13.360,24	—	
—	980.000,00	-562.308,90	—	
—	30.000.000,00	-2.732.698,48	—	
(—)	(991.152.000,00)	(-161.046.381,53)	(—)	
—	—	—	—	
—	—	—	—	

Haushaltsjahr 2022

Einzelplan 13 Allgemeine Finanzverwaltung

Kapitel 1325 Schuldenverwaltung

Titel	Fkt	Zweckbestimmung	Ist-Einnahmen Ist-Ausgaben	Zu übertragende Haushaltsreste, Vorgriffe (-)	Summe der Einnahmen/ Ausgaben (Spalte 4 + 5)	Haushaltsansatz
1	2	3	EUR	EUR	EUR	EUR
571 61-0	831	Ausgaben für Darlehen an öffentliche Unternehmen	—	—	—	—
572 61-6	831	Zinsen für zweckgebundene Darlehen der Sozialversicherungsträger sowie der Bundesagentur für Arbeit	—	—	—	1.000
575 61-5	831	Zinsen für Darlehen des sonstigen inländischen Kreditmarkts	785.688.426,94	—	785.688.426,94	919.451.000
575 63-1	831	Geldbeschaffungskosten	16.160.163,29	—	16.160.163,29	19.810.000
575 64-0	831	Zinsen für Kassenverstärkungskredite *** Zinseinnahmen aus Geldanlagen sind durch Absetzen von der Ausgabe zu vereinnahmen.	26.430.650,22	—	26.430.650,22	50.000.000
576 61-1	831	Zinsen für Auslandsschulden	1.820.190,00	—	1.820.190,00	1.878.000
581 61-5	831	Tilgung für sonstige zweckgebundene Darlehen des Bundes	6.188,02	—	6.188,02	7.000
592 61-7	831	Tilgung für zweckgebundene Darlehen der Sozialversicherungsträger sowie der Bundesagentur für Arbeit	—	—	—	5.000
Abschluss Kapitel 1325						
		1 Verwaltungseinnahmen, Einnahmen aus Schuldendienst und dergleichen	424.330,86	—	424.330,86	1.000.000
		2 Einnahmen aus Zuweisungen und Zuschüssen mit Ausnahme für Investitionen	—	—	—	5.000
		3 Einnahmen aus Schuldenaufnahmen, aus Zuweisungen und Zuschüssen für Investitionen, besondere Finanzierungseinnahmen	-1.895.316.922,96	2.769.805.462,63	874.488.539,67	-698.000.000
		Summe der Einnahmen	-1.894.892.592,10	2.769.805.462,63	874.912.870,53	-696.995.000
		5 Sächliche Verwaltungsausgaben, militärische Beschaffungen usw. Ausgaben für den Schuldendienst	830.105.618,47	—	830.105.618,47	991.152.000
		8 Sonstige Ausgaben für Investitionen und Investitionsfördermaßnahmen	-1.732.698,48	29.000.000,00	27.267.301,52	30.000.000
		Summe der Ausgaben	828.372.919,99	29.000.000,00	857.372.919,99	1.021.152.000
		Zuschuss	2.723.265.512,09	—	—	1.718.147.000
		Überschuss	—	2.740.805.462,63	17.539.950,54	—

Aus dem Vorjahr übertragene Haushaltsreste, Vorgriffe (-)	Gesamtsoll (Spalte 7 + 8)	Gegenüber dem Gesamtsoll beträgt die Summe der Einnahmen/Ausgaben mehr/weniger (-) (Spalte 6 - 9)	Über- und außerplanmäßige Ausgaben, Vorgriffe	Begründung der Abweichungen gegenüber dem Gesamtsoll
EUR	EUR	EUR	EUR	
8	9	10	11	12
—	—	—	—	
—	1.000,00	-1.000,00	—	
—	919.451.000,00	-133.762.573,06	—	
—	19.810.000,00	-3.649.836,71	—	
—	50.000.000,00	-23.569.349,78	—	
—	1.878.000,00	-57.810,00	—	
—	7.000,00	-811,98	—	
—	5.000,00	-5.000,00	—	
—	1.000.000,00	-575.669,14	—	
—	5.000,00	-5.000,00	—	
2.473.723.662,50	1.775.723.662,50	-901.235.122,83	—	
2.473.723.662,50	1.776.728.662,50	-901.815.791,97	—	
—	991.152.000,00	-161.046.381,53	—	
—	30.000.000,00	-2.732.698,48	—	
—	1.021.152.000,00	-163.779.080,01	—	
—	—	—	—	
2.473.723.662,50	755.576.662,50	-738.036.711,96	—	

Haushaltsjahr 2022

Einzelplan 13 Allgemeine Finanzverwaltung

Kapitel 1350 Versorgung

Titel	Fkt	Zweckbestimmung	Ist-Einnahmen Ist-Ausgaben	Zu übertragende Haushaltsreste, Vorgriffe (-)	Summe der Einnahmen/ Ausgaben (Spalte 4 + 5)	Haushaltsansatz
1	2	3	EUR	EUR	EUR	EUR
E I N N A H M E N						
119 01-6	018	Sonstige Verwaltungseinnahmen	227.401,05	—	227.401,05	100.000
119 12-1	018	Ersatzleistungen	2.301.067,02	—	2.301.067,02	2.000.000
231 11-8	018	Erstattung nach § 18 Abs. 2 und 3 des Reichs- nährstands-Abwicklungsgesetzes	7.329,37	—	7.329,37	5.000
281 11-5	018	Erstattung von anteiligen Versorgungsbezügen von landeseigenen Krankenhäusern	433.900,00	—	433.900,00	538.000
281 13-1	018	Erstattung von Versorgungsbezügen durch die Klosterkammer	—	—	—	600.000
281 14-0	138	Erstattung von anteiligen Versorgungsbezügen aus Hochschulhaushalten mit globaler Steuerung	93.022.326,94	—	93.022.326,94	90.741.000
281 15-8	018	Versorgungszuschläge für ohne Dienstbezüge beurlaubte Landesbeamte	3.256.624,35	—	3.256.624,35	2.000.000
281 16-6	018	Erstattung von anteiligen Versorgungsbezügen von sonstigen Landesbetrieben	9.139.383,74	—	9.139.383,74	9.120.000
281 17-4	138	Erstattung von anteiligen Versorgungsbezügen durch Stiftungen im Einzelplan 06	53.583.744,61	—	53.583.744,61	51.992.000
281 18-2	018	Erstattung von anteiligen Versorgungsbezügen durch die Anstalt Niedersächsische Landesfors- ten	4.628.660,59	—	4.628.660,59	4.435.000
381 02-0	891	Zuführung von Einzelplan 02	—	—	—	—
381 03-9	891	Zuführung von Einzelplan 03	1.029.460,48	—	1.029.460,48	1.186.000
381 04-7	891	Zuführung von Einzelplan 04	—	—	—	—
381 05-5	891	Zuführung von Einzelplan 05	215.257,56	—	215.257,56	240.000
381 06-3	891	Zuführung von Einzelplan 06	—	—	—	—
381 07-1	891	Zuführung von Einzelplan 07	42.045,35	—	42.045,35	—
381 09-8	891	Zuführung von Einzelplan 09	44.000,00	—	44.000,00	44.000
381 15-2	891	Zuführung von Einzelplan 15	—	—	—	—
Titelgruppe(n)						
TGr. 61		Erstattung anteiliger Versorgungsbezüge *** An Erstattungspflichtige zurückzuzahlende Erstattungen - auch aus Vorjahren - sind durch Absetzen von der Einnahme zu verausgaben.	(64.393.199,64)	(—)	(64.393.199,64)	(61.290.000)
231 61-4	018	Vom Bund	5.313.856,09	—	5.313.856,09	11.000.000
232 61-0	018	Von Ländern	51.957.153,43	—	51.957.153,43	45.000.000
233 61-7	018	Von Gemeinden (GV) und Landkreisen	6.446.790,82	—	6.446.790,82	5.000.000
236 61-6	018	Von Sozialversicherungsträgern sowie von der Bundesagentur für Arbeit	10.306,87	—	10.306,87	30.000
237 61-2	018	Von Zweckverbänden	108.734,11	—	108.734,11	10.000
281 61-1	018	Von Stellen außerhalb der Landesverwaltung	556.358,32	—	556.358,32	250.000
A U S G A B E N						
431 11-7	018	Versorgungsbezüge der Ministerpräsidentin, des Ministerpräsidenten, der Ministerinnen, Minister und deren Hinterbliebenen <i>Folgende Ausgaben sind gegenseitig deckungsfä- hig: 431 11, 432 11, 432 12, 432 20, 432 21, 432 22, 432 23, 432 24, 432 30, 432 31, 439 12, 439 13, 439 14 und 461 11.</i>	1.956.661,78	—	1.956.661,78	2.088.000

Aus dem Vorjahr übertragene Haushaltsreste, Vorgriffe (-)	Gesamtsoll (Spalte 7 + 8)	Gegenüber dem Gesamtsoll beträgt die Summe der Einnahmen/Ausgaben mehr/weniger (-) (Spalte 6 - 9)	Über- und außerplanmäßige Ausgaben, Vorgriffe	Begründung der Abweichungen gegenüber dem Gesamtsoll
EUR	EUR	EUR	EUR	
8	9	10	11	12
—	100.000,00	127.401,05	—	
—	2.000.000,00	301.067,02	—	
—	5.000,00	2.329,37	—	
—	538.000,00	-104.100,00	—	
—	600.000,00	-600.000,00	—	
—	90.741.000,00	2.281.326,94	—	
—	2.000.000,00	1.256.624,35	—	
—	9.120.000,00	19.383,74	—	
—	51.992.000,00	1.591.744,61	—	
—	4.435.000,00	193.660,59	—	
—	—	—	—	
—	1.186.000,00	-156.539,52	—	
—	—	—	—	
—	240.000,00	-24.742,44	—	
—	—	—	—	
—	—	42.045,35	—	
—	44.000,00	—	—	
—	—	—	—	
(—)	(61.290.000,00)	(3.103.199,64)	(—)	
—	11.000.000,00	-5.686.143,91	—	
—	45.000.000,00	6.957.153,43	—	
—	5.000.000,00	1.446.790,82	—	
—	30.000,00	-19.693,13	—	
—	10.000,00	98.734,11	—	
—	250.000,00	306.358,32	—	
—	2.088.000,00	-131.338,22	—	

Haushaltsjahr 2022

Einzelplan 13 Allgemeine Finanzverwaltung

Kapitel 1350 Versorgung

Titel	Fkt	Zweckbestimmung	Ist-Einnahmen Ist-Ausgaben	Zu übertragende Haushaltsreste, Vorgriffe (-)	Summe der Einnahmen/ Ausgaben (Spalte 4 + 5)	Haushaltsansatz
1	2	3	EUR	EUR	EUR	EUR
432 11-3	018	Versorgungsbezüge der Beamtinnen, Beamten, Richterinnen, Richter und deren Hinterbliebenen in sonstigen Bereichen <i>Vgl. D-Vermerk zu 431 11.</i>	448.140.923,52	—	448.140.923,52	449.920.000
432 12-1	018	Ausgleich nach § 55 NBeamtVG <i>Vgl. D-Vermerk zu 431 11.</i>	1.531.670,40	—	1.531.670,40	1.400.000
432 20-2	048	- wie 432 11 - Bereich öffentliche Sicherheit und Ordnung <i>Vgl. D-Vermerk zu 431 11.</i>	502.267.217,35	—	502.267.217,35	484.458.000
432 21-0	058	- wie 432 11 - Bereich Rechtsschutz <i>Vgl. D-Vermerk zu 431 11.</i>	260.549.389,16	—	260.549.389,16	257.312.000
432 22-9	068	- wie 432 11 - Bereich Finanzverwaltung <i>Vgl. D-Vermerk zu 431 11.</i>	198.298.435,52	—	198.298.435,52	187.438.000
432 23-7	118	- wie 432 11 - Bereich Schulen <i>Vgl. D-Vermerk zu 431 11.</i>	2.519.793.565,12	—	2.519.793.565,12	2.572.787.000
432 24-5	138	- wie 432 11 - Bereich Hochschulen <i>Vgl. D-Vermerk zu 431 11.</i>	208.306.134,22	—	208.306.134,22	212.747.000
432 30-0	138	Bezüge der emeritierten Professoren der Stif- tungshochschulen <i>Vgl. D-Vermerk zu 431 11.</i>	8.576.564,00	—	8.576.564,00	8.532.000
432 31-8	138	Bezüge der emeritierten Professoren der Landes- betriebe <i>Vgl. D-Vermerk zu 431 11.</i>	13.172.656,11	—	13.172.656,11	12.613.000
439 11-8	018	Kosten der Nachversicherung (§ 72 G 131, § 99 AKG und § 9 Abs. 4 AVG)	27.776,26	—	27.776,26	35.000
439 12-6	018	Aufwendungen des Landes nach § 18 Abs. 1 Satz 2 des Reichsnährstands-Abwicklungsgesetzes <i>Vgl. D-Vermerk zu 431 11.</i>	1.479,47	—	1.479,47	10.000
439 13-4	018	Sonstige Versorgungsaufwendungen <i>Vgl. D-Vermerk zu 431 11.</i> <i>*** Leistungen aus Gründen der Billigkeit dür- fen nur mit Einwilligung des MF gewährt wer- den.</i>	17.452,32	—	17.452,32	15.000
439 14-2	018	Übergangszahlung für Beschäftigte im Justiz- vollzugsdienst <i>Vgl. D-Vermerk zu 431 11.</i>	—	—	—	127.000
443 01-8	018	Fürsorgeleistungen	1.362.663,88	—	1.362.663,88	1.500.000
443 11-5	018	Einmalige Unfallentschädigung nach § 48 NBe- amtVG	450.000,00	—	450.000,00	600.000
446 11-4	018	Beihilfen aufgrund Beihilfavorschriften für Ver- sorgungsempfängerinnen/-empfänger und Hin- terbliebene, soweit nicht Funkt. 048, 058, 068, 118 oder 138 <i>Folgende Ausgaben sind gegenseitig deckungsfä- hig: 446 11, 446 12, 446 20, 446 21, 446 22, 446 23 und 446 24.</i>	67.195.672,77	—	67.195.672,77	75.164.000
446 12-2	018	Erstattung von Beihilfeausgaben; Rabatte für Arzneimittel gem AMRabG <i>Vgl. D-Vermerk zu 446 11.</i>	-3.500.167,88	—	-3.500.167,88	-3.200.000
446 13-0	018	Zur Deckung des Mehrbedarfs an Beihilfen	—	—	—	—
446 20-3	048	- wie 446 11 - Bereich öffentliche Sicherheit und Ordnung <i>Vgl. D-Vermerk zu 446 11.</i>	92.814.342,27	—	92.814.342,27	97.999.000
446 21-1	058	- wie 446 11 - Bereich Rechtsschutz <i>Vgl. D-Vermerk zu 446 11.</i>	46.256.634,42	—	46.256.634,42	48.655.000
446 22-0	068	- wie 446 11 - Bereich Finanzverwaltung <i>Vgl. D-Vermerk zu 446 11.</i>	34.494.063,89	—	34.494.063,89	35.896.000

Aus dem Vorjahr übertragene Haushaltsreste, Vorgriffe (-)	Gesamtsoll (Spalte 7 + 8)	Gegenüber dem Gesamtsoll beträgt die Summe der Einnahmen/Ausgaben mehr/weniger (-) (Spalte 6 - 9)	Über- und außerplanmäßige Ausgaben, Vorgriffe	Begründung der Abweichungen gegenüber dem Gesamtsoll
EUR	EUR	EUR	EUR	
8	9	10	11	12
—	449.920.000,00	-1.779.076,48	—	
—	1.400.000,00	131.670,40	—	
—	484.458.000,00	17.809.217,35	—	
—	257.312.000,00	3.237.389,16	—	
—	187.438.000,00	10.860.435,52	—	
—	2.572.787.000,00	-52.993.434,88	—	
—	212.747.000,00	-4.440.865,78	—	
—	8.532.000,00	44.564,00	—	
—	12.613.000,00	559.656,11	—	
—	35.000,00	-7.223,74	—	
—	10.000,00	-8.520,53	—	
—	15.000,00	2.452,32	—	
—	127.000,00	-127.000,00	—	
—	1.500.000,00	-137.336,12	—	
—	600.000,00	-150.000,00	—	
—	75.164.000,00	-7.968.327,23	—	
—	-3.200.000,00	-300.167,88	—	
—	—	—	—	
—	97.999.000,00	-5.184.657,73	—	
—	48.655.000,00	-2.398.365,58	—	
—	35.896.000,00	-1.401.936,11	—	

Haushaltsjahr 2022

Einzelplan 13 Allgemeine Finanzverwaltung

Kapitel 1350 Versorgung

Titel	Fkt	Zweckbestimmung	Ist-Einnahmen Ist-Ausgaben	Zu übertragende Haushaltsreste, Vorgriffe (-)	Summe der Einnahmen/ Ausgaben (Spalte 4 + 5)	Haushaltsansatz
1	2	3	EUR	EUR	EUR	EUR
446 23-8	118	- wie 446 11 - Bereich Schulen <i>Vgl. D-Vermerk zu 446 11.</i>	401.082.720,36	—	401.082.720,36	434.492.000
446 24-6	138	- wie 446 11 - Bereich Hochschulen <i>Vgl. D-Vermerk zu 446 11.</i>	31.850.695,31	—	31.850.695,31	32.526.000
461 11-3	881	Zur Deckung des Mehrbedarfs an Versorgungs- ausgaben <i>Vgl. D-Vermerk zu 431 11.</i>	—	—	—	40.000.000
526 01-0	018	Ausgaben für Sachverständige	1.161,59	—	1.161,59	7.000
633 11-9	018	Erst. von Versorgungsbezügen für Beamte von komm. Gesundheits- u. Veterinärämtern sowie für frühere kommunale Polizeivollzugsbeamte *** <i>Von Erstattungsempfängern zurückzuzah- lende Erstattungen - auch aus Vorjahren - sind durch Absetzen von der Ausgabe zu vereinnah- men.</i>	35.605,56	—	35.605,56	40.000
671 11-8	018	Erstattung von Versorgungslasten der Kloster- kammer gemäß Vereinbarung *** <i>Vgl. Vermerk zu 633 11.</i>	12.404,22	—	12.404,22	11.000
671 12-6	018	Erstattung v. Versorgungslasten an Sonstige *** <i>Vgl. Vermerk zu 633 11.</i>	46.064,80	—	46.064,80	50.000
Titelgruppe(n)						
TGr. 65		Erstattung anteiliger Versorgungsbezüge	(69.583.012,49)	(—)	(69.583.012,49)	(71.100.000)
631 65-5	018	An den Bund	6.151.802,75	—	6.151.802,75	8.000.000
632 65-1	018	An Länder	55.570.518,52	—	55.570.518,52	57.000.000
633 65-8	018	An Gemeinden (GV)	7.417.335,26	—	7.417.335,26	5.000.000
637 65-3	018	An Zweckverbände	328.768,35	—	328.768,35	100.000
671 65-7	018	An Stellen außerhalb der Landesverwaltung	114.587,61	—	114.587,61	1.000.000
Abschluss Kapitel 1350						
		1 Verwaltungseinnahmen, Einnahmen aus Schul- dendienst und dergleichen	2.528.468,07	—	2.528.468,07	2.100.000
		2 Einnahmen aus Zuweisungen und Zuschüssen mit Ausnahme für Investitionen	228.465.169,24	—	228.465.169,24	220.721.000
		3 Einnahmen aus Schuldenaufnahmen, aus Zu- weisungen und Zuschüssen für Investitionen, besondere Finanzierungseinnahmen	1.330.763,39	—	1.330.763,39	1.470.000
		Summe der Einnahmen	232.324.400,70	—	232.324.400,70	224.291.000
		4 Personalausgaben	4.834.646.550,25	—	4.834.646.550,25	4.953.114.000
		5 Sächliche Verwaltungsausgaben, militärische Beschaffungen usw. Ausgaben für den Schul- dendienst	1.161,59	—	1.161,59	7.000
		6 Ausgaben für Zuweisungen und Zuschüsse mit Ausnahme für Investitionen	69.677.087,07	—	69.677.087,07	71.201.000
		Summe der Ausgaben	4.904.324.798,91	—	4.904.324.798,91	5.024.322.000
		Zuschuss	4.672.000.398,21	—	4.672.000.398,21	4.800.031.000

Aus dem Vorjahr übertragene Haushaltsreste, Vorgriffe (-)	Gesamtsoll (Spalte 7 + 8)	Gegenüber dem Gesamtsoll beträgt die Summe der Einnahmen/Ausgaben mehr/weniger (-) (Spalte 6 - 9)	Über- und außerplanmäßige Ausgaben, Vorgriffe	Begründung der Abweichungen gegenüber dem Gesamtsoll
EUR	EUR	EUR	EUR	
8	9	10	11	12
—	434.492.000,00	-33.409.279,64	—	
—	32.526.000,00	-675.304,69	—	
—	40.000.000,00	-40.000.000,00	—	
—	7.000,00	-5.838,41	—	
—	40.000,00	-4.394,44	—	
—	11.000,00	1.404,22	1.404,22	671 11: Vgl. Begründung in Anlage I.
—	50.000,00	-3.935,20	—	
(—)	(71.100.000,00)	(-1.516.987,51)	(—)	
—	8.000.000,00	-1.848.197,25	—	
—	57.000.000,00	-1.429.481,48	—	
—	5.000.000,00	2.417.335,26	—	
—	100.000,00	228.768,35	—	
—	1.000.000,00	-885.412,39	—	
—	2.100.000,00	428.468,07	—	
—	220.721.000,00	7.744.169,24	—	
—	1.470.000,00	-139.236,61	—	
—	224.291.000,00	8.033.400,70	—	
—	4.953.114.000,00	-118.467.449,75	—	
—	7.000,00	-5.838,41	—	
—	71.201.000,00	-1.523.912,93	1.404,22	
—	5.024.322.000,00	-119.997.201,09	1.404,22	
—	4.800.031.000,00	-128.030.601,79		

Haushaltsjahr 2022

Einzelplan 13 Allgemeine Finanzverwaltung

Kapitel 1399 Sonstige Einnahmen und Ausgaben

Titel	Fkt	Zweckbestimmung	Ist-Einnahmen Ist-Ausgaben	Zu übertragende Haushaltsreste, Vorgriffe (-)	Summe der Einnahmen/ Ausgaben (Spalte 4 + 5)	Haushaltsansatz
1	2	3	EUR	EUR	EUR	EUR
E I N N A H M E N						
093 11-8	821	Spielbankabgabe	31.486.494,53	—	31.486.494,53	19.400.000
093 14-2	821	Zusatz- und weitere Abgabe	19.790.746,46	—	19.790.746,46	7.300.000
111 01-9	062	Gebühren, sonstige Entgelte *** Durch Absetzen von der Einnahme dürfen verausgabt werden a) Anteile des Bundes, b) Kosten für Prüfungen nach den Bürgerschafts- richtlinien.	3.687.569,55	—	3.687.569,55	3.500.000
111 02-7	062	Entgelte aus der Übernahme von Rückbürgschaf- ten	600,16	—	600,16	—
119 11-7	821	Zahlungen des Bundesamtes für Finanzen zur Abwicklung der Arbeitsentgelte aus geringfügi- gen Beschäftigungsverhältnissen *** Durch Absetzen von der Einnahme dürfen verausgabt werden a) der auf den Solidaritätszuschlag, b) der auf die Kirchensteuer und c) die auf den Bund und die Kommunen entfal- lenden Anteile. Der Landesanteil ist auf den Lohnsteuertitel im Kapitel 13 01 umzubuchen.	—	—	—	—
Titelgruppe(n)						
TGr. 63		Erstattungen für sonstigen Sachaufwand für Personal	(5.751.757,29)	(—)	(5.751.757,29)	(5.085.000)
231 63-4	062	Erstattung von Unfallversicherungsleistungen vom Bund	633.860,29	—	633.860,29	700.000
281 63-1	223	Erstattungen von Ausgaben für die gesetzl. Un- fallversicherung des Landes Niedersachsen durch Landesbetriebe	5.117.662,37	—	5.117.662,37	4.384.000
381 63-6	891	Zuführung von 05 12 - 981 11 für die gesetzliche Unfallversicherung des Landes Niedersachsen	234,63	—	234,63	1.000
A U S G A B E N						
542 01-0	861	Ausgleichsabgabe *** Erstattungen sind durch Absetzen von der Ausgabe zu vereinnahmen.	1.149.159,51	—	1.149.159,51	1.250.000
546 11-2	223	Durchführung der Unfallversicherung für Be- schäftigte des Landes	12.740.381,72	—	12.740.381,72	14.900.000
546 12-0	861	Ausgaben des Geldverkehrs der Landeshaupt- kasse	194.225,00	—	194.225,00	400.000
671 11-1	062	Erstattung der Kosten des Landeskreditaus- schusses	2.631.849,36	—	2.631.849,36	3.000.000
671 12-0	062	Erstattung des Landesanteils an den Kosten der Geschäftsstelle der Tarifgemeinschaft deutscher Länder	99.646,67	—	99.646,67	116.000
863 14-2	692	Darlehen an Gesellschaften, an denen das Land beteiligt ist *** MF kann verzinsliche oder zinslose Darlehen unter dem Vorbehalt gewähren, dass diese auf Anforderung binnen 1 Woche, spätestens zum Schluss des Haushaltsjahres an das Land zurück zu zahlen sind. Rückzahlungen sind durch Absetzen von der Ausgabe zu vereinnahmen.	—	—	—	—

Aus dem Vorjahr übertragene Haushaltsreste, Vorgriffe (-)	Gesamtsoll (Spalte 7 + 8)	Gegenüber dem Gesamtsoll beträgt die Summe der Einnahmen/Ausgaben mehr/weniger (-) (Spalte 6 - 9)	Über- und außerplanmäßige Ausgaben, Vorgriffe	Begründung der Abweichungen gegenüber dem Gesamtsoll
EUR	EUR	EUR	EUR	
8	9	10	11	12
—	19.400.000,00	12.086.494,53	—	
—	7.300.000,00	12.490.746,46	—	
—	3.500.000,00	187.569,55	—	
—	—	600,16	—	
—	—	—	—	
(—)	(5.085.000,00)	(666.757,29)	(—)	
—	700.000,00	-66.139,71	—	
—	4.384.000,00	733.662,37	—	
—	1.000,00	-765,37	—	
—	1.250.000,00	-100.840,49	—	
—	14.900.000,00	-2.159.618,28	—	
—	400.000,00	-205.775,00	—	
—	3.000.000,00	-368.150,64	—	
—	116.000,00	-16.353,33	—	
—	—	—	—	

Haushaltsjahr 2022

Einzelplan 13 Allgemeine Finanzverwaltung

Kapitel 1399 Sonstige Einnahmen und Ausgaben

Titel	Fkt	Zweckbestimmung	Ist-Einnahmen Ist-Ausgaben	Zu übertragende Haushaltsreste, Vorgriffe (-)	Summe der Einnahmen/ Ausgaben (Spalte 4 + 5)	Haushaltsansatz
1	2	3	EUR	EUR	EUR	EUR
		Titelgruppe(n)				
TGr.		Sicherheitsmaßnahmen	(744.122,89)	(—)	(744.122,89)	(1.182.000)
69/70		<i>Übertragbar.</i>				
514 69-5	043	Haltung von Fahrzeugen	—	—	—	35.000
518 69-0	043	Mieten und Pachten	107.683,64	—	107.683,64	128.000
518 70-4	043	Mieten und Pachten für Maschinen, Geräte und Fahrzeuge	596.684,48	—	596.684,48	569.000
547 69-0	043	Nicht aufteilbare sächliche Verwaltungsausgaben	9.922,22	—	9.922,22	—
811 69-0	043	Beschaffungen	29.832,55	—	29.832,55	50.000
812 69-6	043	Ergänzung von Anlagen in Dienstgebäuden (so weit nicht Baumaßnahmen) und in besonderen Fällen auch in Wohnungen	—	—	—	400.000
		Abschluss Kapitel 1399				
		0 Einnahmen aus Steuern und steuerähnlichen Abgaben sowie EU-Eigenmittel	51.277.240,99	—	51.277.240,99	26.700.000
		1 Verwaltungseinnahmen, Einnahmen aus Schuldendienst und dergleichen	3.688.169,71	—	3.688.169,71	3.500.000
		2 Einnahmen aus Zuweisungen und Zuschüssen mit Ausnahme für Investitionen	5.751.522,66	—	5.751.522,66	5.084.000
		3 Einnahmen aus Schuldenaufnahmen, aus Zuweisungen und Zuschüssen für Investitionen, besondere Finanzierungseinnahmen	234,63	—	234,63	1.000
		Summe der Einnahmen	60.717.167,99	—	60.717.167,99	35.285.000
		5 Sächliche Verwaltungsausgaben, militärische Beschaffungen usw. Ausgaben für den Schuldendienst	14.798.056,57	—	14.798.056,57	17.282.000
		6 Ausgaben für Zuweisungen und Zuschüsse mit Ausnahme für Investitionen	2.731.496,03	—	2.731.496,03	3.116.000
		8 Sonstige Ausgaben für Investitionen und Investitionsfördermaßnahmen	29.832,55	—	29.832,55	450.000
		Summe der Ausgaben	17.559.385,15	—	17.559.385,15	20.848.000
		Zuschuss	—	—	—	—
		Überschuss	43.157.782,84	—	43.157.782,84	14.437.000

Aus dem Vorjahr übertragene Haushaltsreste, Vorgriffe (-)	Gesamtsoll (Spalte 7 + 8)	Gegenüber dem Gesamtsoll beträgt die Summe der Einnahmen/Ausgaben mehr/weniger (-) (Spalte 6 - 9)	Über- und außerplanmäßige Ausgaben, Vorgriffe	Begründung der Abweichungen gegenüber dem Gesamtsoll
EUR	EUR	EUR	EUR	
8	9	10	11	12
(24.679,54)	(1.206.679,54)	(-462.556,65)	(—)	
—	35.000,00	-35.000,00	—	
—	128.000,00	-20.316,36	—	
—	569.000,00	27.684,48	—	
—	—	9.922,22	—	
24.679,54	74.679,54	-44.846,99	—	
—	400.000,00	-400.000,00	—	
—	26.700.000,00	24.577.240,99	—	
—	3.500.000,00	188.169,71	—	
—	5.084.000,00	667.522,66	—	
—	1.000,00	-765,37	—	
—	35.285.000,00	25.432.167,99	—	
—	17.282.000,00	-2.483.943,43	—	
—	3.116.000,00	-384.503,97	—	
24.679,54	474.679,54	-444.846,99	—	
24.679,54	20.872.679,54	-3.313.294,39	—	
24.679,54	—	—	—	
—	14.412.320,46	28.745.462,38	—	

Titel	Fkt	Zweckbestimmung	Ist-Einnahmen Ist-Ausgaben	Zu übertragende Haushaltsreste, Vorgriffe (-)	Summe der Einnahmen/ Ausgaben (Spalte 4 + 5)	Haushaltsansatz
1	2	3	EUR	EUR	EUR	EUR
		Gesamtabschluss Einzelplan 13				
		0 Einnahmen aus Steuern und steuerähnlichen Abgaben sowie EU-Eigenmittel	33.060.499.458,19	—	33.060.499.458,19	31.962.700.000
		1 Verwaltungseinnahmen, Einnahmen aus Schuldendienst und dergleichen	579.599.200,00	—	579.599.200,00	429.624.000
		2 Einnahmen aus Zuweisungen und Zuschüssen mit Ausnahme für Investitionen	1.992.768.866,79	—	1.992.768.866,79	2.020.868.000
		3 Einnahmen aus Schuldenaufnahmen, aus Zuweisungen und Zuschüssen für Investitionen, besondere Finanzierungseinnahmen	-1.724.518.222,85	2.769.805.462,63	1.045.287.239,78	-132.253.000
		Summe der Einnahmen	33.908.349.302,13	2.769.805.462,63	36.678.154.764,76	34.280.939.000
		4 Personalausgaben	4.849.589.734,35	—	4.849.589.734,35	5.116.961.000
		5 Sächliche Verwaltungsausgaben, militärische Beschaffungen usw. Ausgaben für den Schuldendienst	877.511.550,31	8.030.246,75	885.541.797,06	1.054.072.000
		6 Ausgaben für Zuweisungen und Zuschüsse mit Ausnahme für Investitionen	6.165.808.462,88	152.635.781,22	6.318.444.244,10	6.312.666.000
		8 Sonstige Ausgaben für Investitionen und Investitionsfördermaßnahmen	565.667.968,51	70.221.326,00	635.889.294,51	538.312.000
		9 Besondere Finanzierungsausgaben	599.876.916,34	3.502,85	599.880.419,19	450.683.000
		Summe der Ausgaben	13.058.454.632,39	230.890.856,82	13.289.345.489,21	13.472.694.000
		Überschuss	20.849.894.669,74	2.538.914.605,81	23.388.809.275,55	20.808.245.000

Aus dem Vorjahr übertragene Haushaltsreste, Vorgriffe (-)	Gesamtsoll (Spalte 7 + 8)	Gegenüber dem Gesamtsoll beträgt die Summe der Einnahmen/Ausgaben mehr/weniger (-) (Spalte 6 - 9)	Über- und außerplanmäßige Ausgaben, Vorgriffe	Begründung der Abweichungen gegenüber dem Gesamtsoll
EUR	EUR	EUR	EUR	
8	9	10	11	12
—	31.962.700.000,00	1.097.799.458,19	—	
—	429.624.000,00	149.975.200,00	—	
—	2.020.868.000,00	-28.099.133,21	—	
2.473.723.662,50	2.341.470.662,50	-1.296.183.422,72	—	
2.473.723.662,50	36.754.662.662,50	-76.507.897,74	—	
—	5.116.961.000,00	-267.371.265,65	743.330,23	
2.157.430,96	1.056.229.430,96	-170.687.633,90	159.953,85	
38.105.097,03	6.350.771.097,03	-32.326.852,93	74.475.793,71	
21.425.010,72	559.737.010,72	76.152.283,79	50.327.818,84	
—	450.683.000,00	149.197.419,19	—	
61.687.538,71	13.534.381.538,71	-245.036.049,50	125.706.896,63	
2.412.036.123,79	23.220.281.123,79	168.528.151,76		

Haushaltsrechnung

für das

Haushaltsjahr 2022

Einzelplan 14

Landesrechnungshof

Zusammenstellung

Kapitel	Einnahmen			Ausgaben			Überschuss oder Zuschuss (-)
	Ist-Einnahmen	zu übertragende Einnahmereste	Summe der Einnahmen (Spalte 2 + 3)	Ist-Ausgaben	zu übertragende Ausgabereste, Vorgriffe (-)	Summe der Ausgaben (Spalte 5 + 6)	
	EUR	EUR	EUR	EUR	EUR	EUR	EUR
1	2	3	4	5	6	7	8
14 01	31.579,75	—	31.579,75	15.602.760,55	—	15.602.760,55	-15.571.180,80
Summe Epl. 14	31.579,75	—	31.579,75	15.602.760,55	—	15.602.760,55	-15.571.180,80

Zusammenstellung

Einnahmen			Ausgaben			Überschuss oder Zuschuss (-)	gegenüber dem Ergebnis in Sp. 15 bedeutet das Ergebnis in Sp. 8 eine Verbesserung oder Verschlech- terung (-)	Über- und außerplanmäßige Ausgaben, Vorgriffe
Haushaltsansatz	aus dem Vorjahr übertragene Einnahmereste	Gesamtsoll (Spalte 9 + 10)	Haushaltsansatz	aus dem Vorjahr übertragene Ausgaberrreste, Vorgriffe (-)	Gesamtsoll (Spalte 12 + 13)			
EUR	EUR	EUR	EUR	EUR	EUR	EUR	EUR	EUR
9	10	11	12	13	14	15	16	17
1.000	—	1.000,00	16.486.000	—	16.486.000,00	-16.485.000,00	913.819,20	23.105,55
1.000	—	1.000,00	16.486.000	—	16.486.000,00	-16.485.000,00	913.819,20	23.105,55

Übersicht

Kapitel	Bezeichnung	Einnahmen					Gesamteinnahmen EUR
		0	1	2	3	Einnahmen aus Schuldenaufnahmen, aus Zuweisungen und Zuschüssen für Investitionen, besondere Finan- zierungseinnahmen	
		Einnahmen aus Steuern und steuerähnlichen Abgaben sowie EU-Eigenmittel EUR	Verwaltungseinnah- men, Einnahmen aus Schuldendienst und dergleichen EUR	Einnahmen aus Zuweisungen und Zuschüssen mit Ausnahme für Investitionen EUR	Einnahmen aus Zuweisungen und Zuschüssen für Investitionen, besondere Finan- zierungseinnahmen EUR		
1	2	3	4	5	6	7	
14 01	Landesrechnungshof Rechnungsergebnis für den Einzelplan 14 (Anm.1)	—	31.579,75	—	—	—	31.579,75
	Rechnungssoll für den Einzelplan 14 (Anm.2)	—	1.000,00	—	—	—	1.000,00
	gegenüber dem Rechnungssoll mehr/weniger (-)	—	30.579,75	—	—	—	30.579,75

Anmerk.1: Die Beträge sind die Ist-Einnahmen und Ist-Ausgaben einschl. der am Schluss des Haushaltsjahres verbliebenen Haushaltsreste, deren Höhe jeweils unter den Beträgen mit R bezeichnet ist.

Anmerk.2: Die Beträge sind die Haushaltssollbeträge einschließlich der aus dem Vorjahr übernommenen Haushaltsreste, deren Höhe jeweils unter den Beträgen mit R bezeichnet ist.

Übersicht

Ausgaben							Überschuss oder Zuschuss (-) (Spalte 7 - 14)
4	5	6	7	8	9		
Personalausgaben	Sächliche Verwal- tungsausgaben, militärische Beschaffungen usw. Ausgaben für den Schuldendienst	Ausgaben für Zuweisungen und Zuschüsse mit Ausnahme für Investitionen	Baumaßnahmen	Sonstige Ausgaben für Investitionen und Investitions- fördermaßnahmen	Besondere Finan- zierungsausgaben	Gesamtausgaben	
EUR	EUR	EUR	EUR	EUR	EUR	EUR	EUR
8	9	10	11	12	13	14	15
14.581.284,43	828.694,33	5.150,00	—	8.421,72	179.210,07	15.602.760,55	-15.571.180,80
14.581.284,43	828.694,33	5.150,00	—	8.421,72	179.210,07	15.602.760,55	-15.571.180,80
15.051.000,00	1.208.000,00	6.000,00	—	41.000,00	180.000,00	16.486.000,00	-16.485.000,00
-469.715,57	-379.305,67	-850,00	—	-32.578,28	-789,93	-883.239,45	

Haushaltsjahr 2022

Einzelplan 14 Landesrechnungshof

Kapitel 1401 Landesrechnungshof

Titel	Fkt	Zweckbestimmung	Ist-Einnahmen Ist-Ausgaben	Zu übertragende Haushaltsreste, Vorgriffe (-)	Summe der Einnahmen/ Ausgaben (Spalte 4 + 5)	Haushaltsansatz
1	2	3	EUR	EUR	EUR	EUR
E I N N A H M E N						
119 01-8	011	Sonstige Verwaltungseinnahmen	31.579,75	—	31.579,75	1.000
119 11-5	011	Einnahmen aus Beratungstätigkeit nach § 6 NKPG	—	—	—	—
132 01-4	011	Einnahmen aus der Veräußerung beweglicher Sachen	—	—	—	—
A U S G A B E N						
422 01-2	011	Bezüge und Nebenleistungen der Beamtinnen, Beamten, Richterinnen und Richter *** Gemäß § 17 Abs. 1 S. 2 LHO ist die Erläuterung verbindlich.	12.621.171,16	—	12.621.171,16	14.446.000
422 19-5	011	Altersteilzeitzuschläge	—	—	—	—
428 01-0	011	Entgelte der Arbeitnehmerinnen und Arbeitnehmer	1.415.002,35	—	1.415.002,35	—
441 01-7	841	Beihilfen für Beamtinnen, Beamte, Richterinnen und Richter	506.160,19	—	506.160,19	589.000
441 05-0	841	Beihilfen für Arbeitnehmerinnen und Arbeitnehmer	—	—	—	—
443 01-0	841	Fürsorgeleistungen	10.208,39	—	10.208,39	10.000
453 01-5	011	Trennungsgeld oder -entschädigung, Umzugskostenvergütungen	28.742,34	—	28.742,34	6.000
511 01-5	011	Geschäftsbedarf und Kommunikation sowie Geräte, Ausstattungs- und Ausrüstungsgegenstände, sonstige Gebrauchsgegenstände <i>Übertragbar.</i> <i>Folgende Ausgaben sind gegenseitig deckungsfähig: 511 01, 514 01, 517 01, 518 01, 518 02, 519 01, 525 01, 526 01, 527 01, 527 02, 531 01, 541 11, 546 01, 546 03, 547 01, 685 11, 812 11 und Ausgabebetitelgruppe 98/99.</i>	150.509,39	—	150.509,39	196.000
514 01-4	011	Haltung von Dienstfahrzeugen und dgl. <i>Vgl. D-Vermerk zu 511 01.</i>	6.075,65	—	6.075,65	22.000
517 01-3	011	Bewirtschaftung der Grundstücke, Gebäude und Räume <i>Vgl. D-Vermerk zu 511 01.</i>	208.110,06	—	208.110,06	179.000
518 01-0	011	Mieten und Pachten für Grundstücke, Gebäude und Räume <i>Vgl. D-Vermerk zu 511 01.</i>	—	—	—	—
518 02-8	011	Mieten und Pachten für Maschinen, Geräte und Fahrzeuge <i>Vgl. D-Vermerk zu 511 01.</i>	19.989,01	—	19.989,01	22.000
519 01-6	011	Kleinere Unterhaltungsarbeiten an Grundstücken, Gebäuden und Räumen <i>Vgl. D-Vermerk zu 511 01.</i>	5.865,32	—	5.865,32	23.000
525 01-6	011	Aus- und Fortbildung der Bediensteten <i>Vgl. D-Vermerk zu 511 01.</i>	170.786,32	—	170.786,32	216.000
526 01-2	011	Ausgaben für Sachverständige <i>Vgl. D-Vermerk zu 511 01.</i>	22.658,45	—	22.658,45	60.000
527 01-9	011	Reisekostenvergütungen für Dienstreisen <i>Vgl. D-Vermerk zu 511 01.</i>	139.916,26	—	139.916,26	240.000
527 02-7	011	Reisekostenvergütungen für Reisen in Personalvertretungsangelegenheiten und in Angelegenheiten schwerbehinderter Menschen <i>Vgl. D-Vermerk zu 511 01.</i>	588,50	—	588,50	4.000
529 12-7	011	Zur Verfügung der Präsidentin/des Präsidenten	45,99	—	45,99	2.000

Aus dem Vorjahr übertragene Haushaltsreste, Vorgriffe (-)	Gesamtsoll (Spalte 7 + 8)	Gegenüber dem Gesamtsoll beträgt die Summe der Einnahmen/Ausgaben mehr/weniger (-) (Spalte 6 - 9)	Über- und außerplanmäßige Ausgaben, Vorgriffe	Begründung der Abweichungen gegenüber dem Gesamtsoll
EUR	EUR	EUR	EUR	
8	9	10	11	12
—	1.000,00	30.579,75	—	
—	—	—	—	
—	—	—	—	
—	14.446.000,00	-1.824.828,84	—	422 01: Die verbindliche Erläuterung lautet: Die Vorzimmerkraft der Präsidentin/des Präsidenten des Landesrechnungshofs wird für die Dauer der Vorzimmer-tätigkeit übertariflich in Entgeltgruppe 9b TV-L eingruppiert. Die Vorzimmerkraft erhält eine außertarifliche Zulage von 130 Euro (Stand 1.1.2020); dieser Betrag wird bei linearen Tarifierhöhungen angepasst und verdoppelt sich nach zwei-jähriger Vorzimmer-tätigkeit. Nach sechsjähriger Vorzimmer-tätigkeit wird die Vorzimmerkraft unter Wegfall der Zulage für die weitere Dauer der Vorzimmer-tätigkeit übertariflich in Entgeltgruppe 10 TV-L eingruppiert. Die Vorzimmerkraft der Vizepräsidentin/des Vizepräsidenten des Landesrechnungshofs wird für die Dauer der Vorzimmer-tätigkeit übertariflich in Entgeltgruppe 6 TV-L eingruppiert. Die Vorzimmerkraft erhält außerdem eine außertarifliche Zulage in Höhe des Unterschiedsbetrages zwischen den Ent-gelten nach Entgeltgruppe 6 und Entgeltgruppe 8 TV-L (er-fahrungsstufengleich). Die Vorzimmerkräfte der Abteilungsleitungen werden für die Dauer der Vorzimmer-tätigkeit übertariflich in Entgeltgruppe 6 TV-L eingruppiert. Nach zweijähriger Vorzimmer-tätigkeit erhalten sie eine außertarifliche Zulage in Höhe von 50 Euro (Stand 1.1.2020); diese wird bei linearen Tarifierhöhungen angepasst. Für Vorzimmerkräfte, die aus nicht von ihnen zu vertreten-den Gründen aus dem Vorzimmer ausscheiden, gilt Folgen-des: Die außertariflichen Zulagen werden nach dem Aus-scheiden aus dem Vorzimmerdienst abgeschmolzen. Nach sechsjähriger Vorzimmer-tätigkeit bleiben die übertariflichen Eingruppierungen nach Entgeltgruppe 6 TV-L auch nach dem Ausscheiden aus dem Vorzimmerdienst erhalten; die übertarifliche Eingruppierung nach Entgeltgruppe 10 TV-L wandelt sich in eine übertarifliche Eingruppierung nach Entgeltgruppe 9a unter Gewährung einer außertariflichen Zulage, die ebenfalls abgeschmolzen wird.
—	—	1.415.002,35	—	
—	589.000,00	-82.839,81	—	
—	—	—	—	
—	10.000,00	208,39	208,39	
—	6.000,00	22.742,34	22.742,34	
—	196.000,00	-45.490,61	—	
—	—	—	—	
—	22.000,00	-15.924,35	—	Die verbindliche Erläuterung ist in der Anlage IV ausgebracht.
—	179.000,00	29.110,06	—	443 01: Vgl. Begründung in Anlage I.
—	—	—	—	453 01: Vgl. Begründung in Anlage I.
—	22.000,00	-2.010,99	—	
—	23.000,00	-17.134,68	—	
—	216.000,00	-45.213,68	—	
—	60.000,00	-37.341,55	—	
—	240.000,00	-100.083,74	—	
—	4.000,00	-3.411,50	—	
—	2.000,00	-1.954,01	—	

Haushaltsjahr 2022

Einzelplan 14 Landesrechnungshof

Kapitel 1401 Landesrechnungshof

Titel	Fkt	Zweckbestimmung	Ist-Einnahmen Ist-Ausgaben	Zu übertragende Haushaltsreste, Vorgriffe (-)	Summe der Einnahmen/ Ausgaben (Spalte 4 + 5)	Haushaltsansatz
			EUR	EUR	EUR	EUR
1	2	3	4	5	6	7
531 01-6	011	Veröffentlichungen und Dokumentationen <i>Vgl. D-Vermerk zu 511 01.</i>	14.834,92	—	14.834,92	10.000
541 11-9	011	Ausgaben für Veranstaltungen und dergleichen <i>Vgl. D-Vermerk zu 511 01.</i>	497,63	—	497,63	2.000
546 01-3	011	Sonstige Ausgaben <i>Vgl. D-Vermerk zu 511 01.</i>	618,59	—	618,59	10.000
546 02-1 apl.	011	Entschädigungs- und Ersatzleistungen an Dritte	154,82	—	154,82	—
546 03-0	011	Umzug und Verlegung von Dienststellen <i>Vgl. D-Vermerk zu 511 01.</i>	—	—	—	—
546 09-9	011	Umsatzsteuer	—	—	—	—
547 01-0	011	Nicht aufteilbare sächliche Verwaltungsausgaben <i>Vgl. D-Vermerk zu 511 01.</i>	19.074,74	—	19.074,74	12.000
685 11-0	011	Mitgliedsbeiträge <i>Vgl. D-Vermerk zu 511 01.</i>	5.150,00	—	5.150,00	6.000
698 01-8	011	Schadensersatzleistungen und Unfallentschädigungen	—	—	—	—
812 11-2	011	Erwerb von Geräten und sonstigen beweglichen Sachen <i>Vgl. D-Vermerk zu 511 01.</i>	8.421,72	—	8.421,72	35.000
981 01-1	891	Abführung an 1321 - 381 14	179.210,07	—	179.210,07	180.000
		Titelgruppe(n)				
TGr. 98/99		Kosten der Informations- und Kommunikationstechnik <i>Übertragbar.</i> <i>Vgl. D-Vermerk zu 511 01.</i>	(68.968,68)	(—)	(68.968,68)	(216.000)
511 99-6	011	Geschäftsbedarf und Kommunikation sowie Geräte, Ausstattungs- und Ausrüstungsgegenstände, sonstige Gebrauchsgegenstände	16.761,90	—	16.761,90	73.000
518 98-2	011	Anmietung von Soft- und Hardware	2.965,66	—	2.965,66	7.000
525 99-7	011	Aus- und Fortbildung der Bediensteten	7.323,03	—	7.323,03	13.000
538 98-3	011	Ausgaben für Datenverarbeitung (Dienstleistung IT.N)	34.959,99	—	34.959,99	98.000
538 99-1	011	Ausgaben für Datenverarbeitung (Aufträge an Dritte)	6.958,10	—	6.958,10	19.000
812 99-6	011	Erwerb von Geräten und sonstigen beweglichen Sachen	—	—	—	6.000

Aus dem Vorjahr übertragene Haushaltsreste, Vorgriffe (-)	Gesamtsoll (Spalte 7 + 8)	Gegenüber dem Gesamtsoll beträgt die Summe der Einnahmen/Ausgaben mehr/weniger (-) (Spalte 6 - 9)	Über- und außerplanmäßige Ausgaben, Vorgriffe	Begründung der Abweichungen gegenüber dem Gesamtsoll
EUR	EUR	EUR	EUR	
8	9	10	11	12
—	10.000,00	4.834,92	—	
—	2.000,00	-1.502,37	—	
—	10.000,00	-9.381,41	—	
—	—	154,82	154,82	apl. 546 02: Vgl. Begründung in Anlage I.
—	—	—	—	
—	—	—	—	
—	12.000,00	7.074,74	—	
—	6.000,00	-850,00	—	
—	—	—	—	
—	35.000,00	-26.578,28	—	
—	180.000,00	-789,93	—	
(—)	(216.000,00)	(-147.031,32)	(—)	
—	73.000,00	-56.238,10	—	
—	7.000,00	-4.034,34	—	
—	13.000,00	-5.676,97	—	
—	98.000,00	-63.040,01	—	
—	19.000,00	-12.041,90	—	
—	6.000,00	-6.000,00	—	

Haushaltsjahr 2022

Einzelplan 14 Landesrechnungshof

Kapitel 1401 Landesrechnungshof

Titel	Fkt	Zweckbestimmung	Ist-Einnahmen Ist-Ausgaben	Zu übertragende Haushaltsreste, Vorgriffe (-)	Summe der Einnahmen/ Ausgaben (Spalte 4 + 5)	Haushaltsansatz
			EUR	EUR	EUR	EUR
1	2	3	4	5	6	7
		Abschluss Kapitel 1401				
		1 Verwaltungseinnahmen, Einnahmen aus Schul- dienst und dergleichen	31.579,75	—	31.579,75	1.000
		Summe der Einnahmen	31.579,75	—	31.579,75	1.000
		4 Personalausgaben	14.581.284,43	—	14.581.284,43	15.051.000
		5 Sächliche Verwaltungsausgaben, militärische Beschaffungen usw. Ausgaben für den Schul- dienst	828.694,33	—	828.694,33	1.208.000
		6 Ausgaben für Zuweisungen und Zuschüsse mit Ausnahme für Investitionen	5.150,00	—	5.150,00	6.000
		8 Sonstige Ausgaben für Investitionen und Inves- tionsfördermaßnahmen	8.421,72	—	8.421,72	41.000
		9 Besondere Finanzierungsausgaben	179.210,07	—	179.210,07	180.000
		Summe der Ausgaben	15.602.760,55	—	15.602.760,55	16.486.000
		Zuschuss	15.571.180,80	—	15.571.180,80	16.485.000

Aus dem Vorjahr übertragene Haushaltsreste, Vorgriffe (-)	Gesamtsoll (Spalte 7 + 8)	Gegenüber dem Gesamtsoll beträgt die Summe der Einnahmen/Ausgaben mehr/weniger (-) (Spalte 6 - 9)	Über- und außerplanmäßige Ausgaben, Vorgriffe	Begründung der Abweichungen gegenüber dem Gesamtsoll
EUR	EUR	EUR	EUR	
8	9	10	11	12
—	1.000,00	30.579,75	—	
—	1.000,00	30.579,75	—	
—	15.051.000,00	-469.715,57	22.950,73	
—	1.208.000,00	-379.305,67	154,82	
—	6.000,00	-850,00	—	
—	41.000,00	-32.578,28	—	
—	180.000,00	-789,93	—	
—	16.486.000,00	-883.239,45	23.105,55	
—	16.485.000,00	-913.819,20		

Haushaltsjahr 2022
 Einzelplan 14 Landesrechnungshof

Titel	Fkt	Zweckbestimmung	Ist-Einnahmen Ist-Ausgaben	Zu übertragende Haushaltsreste, Vorgriffe (-)	Summe der Einnahmen/ Ausgaben (Spalte 4 + 5)	Haushaltsansatz
1	2	3	EUR	EUR	EUR	EUR
		Gesamtabschluss Einzelplan 14				
		1 Verwaltungseinnahmen, Einnahmen aus Schul- dendienst und dergleichen	31.579,75	—	31.579,75	1.000
		Summe der Einnahmen	31.579,75	—	31.579,75	1.000
		4 Personalausgaben	14.581.284,43	—	14.581.284,43	15.051.000
		5 Sächliche Verwaltungsausgaben, militärische Beschaffungen usw. Ausgaben für den Schul- dienst	828.694,33	—	828.694,33	1.208.000
		6 Ausgaben für Zuweisungen und Zuschüsse mit Ausnahme für Investitionen	5.150,00	—	5.150,00	6.000
		8 Sonstige Ausgaben für Investitionen und Inves- tionsfördermaßnahmen	8.421,72	—	8.421,72	41.000
		9 Besondere Finanzierungsausgaben	179.210,07	—	179.210,07	180.000
		Summe der Ausgaben	15.602.760,55	—	15.602.760,55	16.486.000
		Zuschuss	15.571.180,80	—	15.571.180,80	16.485.000

Aus dem Vorjahr übertragene Haushaltsreste, Vorgriffe (-)	Gesamtoll (Spalte 7 + 8)	Gegenüber dem Gesamtoll beträgt die Summe der Einnahmen/Ausgaben mehr/weniger (-) (Spalte 6 - 9)	Über- und außerplanmäßige Ausgaben, Vorgriffe	Begründung der Abweichungen gegenüber dem Gesamtoll
EUR	EUR	EUR	EUR	
8	9	10	11	12
—	1.000,00	30.579,75	—	
—	1.000,00	30.579,75	—	
—	15.051.000,00	-469.715,57	22.950,73	
—	1.208.000,00	-379.305,67	154,82	
—	6.000,00	-850,00	—	
—	41.000,00	-32.578,28	—	
—	180.000,00	-789,93	—	
—	16.486.000,00	-883.239,45	23.105,55	
—	16.485.000,00	-913.819,20		


Haushaltsrechnung

für das

Haushaltsjahr 2022

Einzelplan 15

**Ministerium für Umwelt, Energie, Bauen und
Klimaschutz**



Zusammenstellung

Kapitel	Einnahmen			Ausgaben			Überschuss oder Zuschuss (-)
	Ist-Einnahmen	zu übertragende Einnahmereste	Summe der Einnahmen (Spalte 2 + 3)	Ist-Ausgaben	zu übertragende Ausgabereste, Vorgriffe (-)	Summe der Ausgaben (Spalte 5 + 6)	
	EUR	EUR	EUR	EUR	EUR	EUR	EUR
1	2	3	4	5	6	7	8
15 01	30.236.020,57	515.221,63	30.751.242,20	64.183.067,44	984.213,14	65.167.280,58	-34.416.038,38
15 02	9.835.288,19	—	9.835.288,19	44.016.017,88	40.600.395,27	84.616.413,15	-74.781.124,96
15 03	50.500.000,02	—	50.500.000,02	58.176.841,63	11.432.270,94	69.609.112,57	-19.109.112,55
15 06	15.235.488,47	—	15.235.488,47	53.491.638,37	272.621,55	53.764.259,92	-38.528.771,45
15 10	104.787.403,78	3.815.442,00	108.602.845,78	191.198.295,07	4.342.377,33	195.540.672,40	-86.937.826,62
15 11	56.439.127,53	—	56.439.127,53	96.285.454,60	14.093.320,00	110.378.774,60	-53.939.647,07
15 12	18.404.618,02	—	18.404.618,02	70.471.569,17	127.596.827,16	198.068.396,33	-179.663.778,31
15 20	12.835.336,75	—	12.835.336,75	43.722.639,07	53.322.233,83	97.044.872,90	-84.209.536,15
15 22	1.141.669,88	1.091.672,57	2.233.342,45	4.952.415,61	1.091.765,37	6.044.180,98	-3.810.838,53
15 24	567.637,23	—	567.637,23	7.738.716,40	47.677,17	7.786.393,57	-7.218.756,34
15 25	2.874.494,32	—	2.874.494,32	10.063.374,32	702.386,94	10.765.761,26	-7.891.266,94
15 26	414.603,31	184.973,49	599.576,80	2.626.321,37	571.569,36	3.197.890,73	-2.598.313,93
15 52	37.893.270,91	—	37.893.270,91	27.254.815,72	631.248,33	27.886.064,05	10.007.206,86
15 54	61.938.850,41	—	61.938.850,41	74.645.630,63	3.183.846,66	77.829.477,29	-15.890.626,88
15 55	6.997.593,54	—	6.997.593,54	105.040.540,23	—	105.040.540,23	-98.042.946,69
15 56	108.110.376,87	—	108.110.376,87	80.045.589,21	—	80.045.589,21	28.064.787,66
15 91	—	—	—	617.801,20	—	617.801,20	-617.801,20
Summe Epl. 15	518.211.779,80	5.607.309,69	523.819.089,49	934.530.727,92	258.872.753,05	1.193.403.480,97	-669.584.391,48

Zusammenstellung

Einnahmen			Ausgaben			Überschuss oder Zuschuss (-)	gegenüber dem Ergebnis in Sp. 15 bedeutet das Ergebnis in Sp. 8 eine Verbesserung oder Verschlech- terung (-)	Über- und außerplanmäßige Ausgaben, Vorgriffe
Haushaltsansatz	aus dem Vorjahr übertragene Einnahmereste	Gesamtsoll (Spalte 9 + 10)	Haushaltsansatz	aus dem Vorjahr übertragene Ausgaberreste, Vorgriffe (-)	Gesamtsoll (Spalte 12 + 13)			
EUR	EUR	EUR	EUR	EUR	EUR	EUR	EUR	EUR
9	10	11	12	13	14	15	16	17
37.682.000	82.286,02	37.764.286,02	68.641.000	704.217,74	69.345.217,74	-31.580.931,72	-2.835.106,66	—
11.781.000	—	11.781.000,00	30.675.000	27.012.010,88	57.687.010,88	-45.906.010,88	-28.875.114,08	7.438.081,24
—	—	—	6.298.000	14.748.541,35	21.046.541,35	-21.046.541,35	1.937.428,80	50.500.000,00
14.946.000	—	14.946.000,00	55.591.000	367.703,13	55.958.703,13	-41.012.703,13	2.483.931,68	3.488,39
75.001.000	—	75.001.000,00	151.702.000	988.511,95	152.690.511,95	-77.689.511,95	-9.248.314,67	39.746.722,74
70.531.000	—	70.531.000,00	110.391.000	—	110.391.000,00	-39.860.000,00	-14.079.647,07	14.093.320,00
19.571.000	—	19.571.000,00	82.987.000	120.690.865,57	203.677.865,57	-184.106.865,57	4.443.087,26	—
10.939.000	—	10.939.000,00	54.177.000	34.684.449,37	88.861.449,37	-77.922.449,37	-6.287.086,78	6.709.586,97
983.000	1.434,65	984.434,65	3.864.000	1.014.568,74	4.878.568,74	-3.894.134,09	83.295,56	1.091.672,57
500.000	—	500.000,00	8.076.000	—	8.076.000,00	-7.576.000,00	357.243,66	—
515.000	—	515.000,00	5.876.000	802.421,58	6.678.421,58	-6.163.421,58	-1.727.845,36	3.938.022,16
216.000	178.835,75	394.835,75	2.777.000	370.122,04	3.147.122,04	-2.752.286,29	153.972,36	61.888,19
41.090.000	—	41.090.000,00	31.583.000	14.643.561,79	46.226.561,79	-5.136.561,79	15.143.768,65	—
62.612.000	—	62.612.000,00	80.978.000	2.133.262,63	83.111.262,63	-20.499.262,63	4.608.635,75	1.609.732,86
8.792.000	—	8.792.000,00	103.817.000	—	103.817.000,00	-95.025.000,00	-3.017.946,69	1.856.198,59
109.000.000	—	109.000.000,00	80.607.000	8.567.263,88	89.174.263,88	19.825.736,12	8.239.051,54	1.679.164,27
—	—	—	712.000	—	712.000,00	-712.000,00	94.198,80	—
464.159.000	262.556,42	464.421.556,42	878.752.000	226.727.500,65	1.105.479.500,65	-641.057.944,23	-28.526.447,25	128.727.877,98

Übersicht

Kapitel	Bezeichnung	Einnahmen					Gesamteinnahmen
		0	1	2	3		
		Einnahmen aus Steuern und steuerähnlichen Abgaben sowie EU-Eigenmittel	Verwaltungseinnahmen, Einnahmen aus Schuldendienst und dergleichen	Einnahmen aus Zuweisungen und Zuschüssen mit Ausnahme für Investitionen	Einnahmen aus Schuldenaufnahmen, aus Zuweisungen und Zuschüssen für Investitionen, besondere Finanzierungseinnahmen		
		EUR	EUR	EUR	EUR	EUR	
1	2	3	4	5	6	7	
15 01	Ministerium für Umwelt, Energie, Bauen und Klimaschutz	—	28.241.509,27	R 1.883.181,05 515.221,63	626.551,88	R 30.751.242,20 515.221,63	
15 02	Allgemeine Bewilligungen, Abfälle, Altlasten	—	3.455,03	9.815.856,67	15.976,49	9.835.288,19	
15 03	Energie, Klimaschutz und Nachhaltigkeit	—	0,02	—	50.500.000,00	50.500.000,02	
15 06	Gewerbeaufsichtsverwaltung	—	15.228.064,69	7.423,78	—	15.235.488,47	
15 10	Wohnungs- und Siedlungswesen	—	1.466,69	R 108.601.379,09 3.815.442,00	—	R 108.602.845,78 3.815.442,00	
15 11	Wohnungsbauprogramme	—	1.447,53	—	56.437.680,00	56.439.127,53	
15 12	Städtebauförderung und Stadterneuerung	—	362.357,61	—	18.042.260,41	18.404.618,02	
15 20	Naturschutz	—	-269.013,24	4.529.363,35	8.574.986,64	12.835.336,75	
15 22	Budgetierung Alfred Toepfer Akademie für Naturschutz	—	234.455,42	R 1.990.480,03 1.091.672,57	8.407,00	R 2.233.342,45 1.091.672,57	
15 24	Nationalpark Harz	—	—	567.637,23	—	567.637,23	
15 25	Nationalpark Wattenmeer	—	52.684,85	2.551.809,47	270.000,00	2.874.494,32	
15 26	Biosphärenreservat Elbtalaue	—	194.829,78	R 404.747,02 184.973,49	—	R 599.576,80 184.973,49	
15 52	Verwendung der Abwasserabgabe	27.179.465,75	—	1.243.475,29	9.470.329,87	37.893.270,91	
15 54	Küsten- und Hochwasserschutz	—	467.377,98	131.824,56	61.339.647,87	61.938.850,41	
15 55	Nds. Landesbetrieb für Wasserwirtschaft, Küsten- und Naturschutz	—	—	3.100.000,00	3.897.593,54	6.997.593,54	
15 56	Verwendung der Wasserentnahmegebühr	108.083.371,46	27.005,41	—	—	108.110.376,87	
15 91	Fachaufgaben der Ämter für regionale Landesentwicklung	—	—	—	—	—	
	Rechnungsergebnis für den Einzelplan 15 (Anm.1)	135.262.837,21	44.545.641,04	R 134.827.177,54 5.607.309,69	209.183.433,70	R 523.819.089,49 5.607.309,69	
	Rechnungssoll für den Einzelplan 15 (Anm.2)	139.000.000,00	50.262.000,00	R 88.380.556,42 262.556,42	186.779.000,00	R 464.421.556,42 262.556,42	
	gegenüber dem Rechnungssoll mehr/weniger (-)	-3.737.162,79	-5.716.358,96	46.446.621,12	22.404.433,70	59.397.533,07	

Anmerk.1: Die Beträge sind die Ist-Einnahmen und Ist-Ausgaben einschl. der am Schluss des Haushaltsjahres verbliebenen Haushaltsreste, deren Höhe jeweils unter den Beträgen mit R bezeichnet ist.

Anmerk.2: Die Beträge sind die Haushaltssollbeträge einschließlich der aus dem Vorjahr übernommenen Haushaltsreste, deren Höhe jeweils unter den Beträgen mit R bezeichnet ist.

Übersicht

Ausgaben							Überschuss oder Zuschuss (-) (Spalte 7 - 14)
4	5	6	7	8	9	Gesamtausgaben	
Personalausgaben	Sächliche Verwal- tungsausgaben, militärische Beschaffungen usw. Ausgaben für den Schuldendienst	Ausgaben für Zuweisungen und Zuschüsse mit Ausnahme für Investitionen	Baumaßnahmen	Sonstige Ausgaben für Investitionen und Investitions- fördermaßnahmen	Besondere Finan- zierungsausgaben		
EUR	EUR	EUR	EUR	EUR	EUR	EUR	
8	9	10	11	12	13	14	15
31.987.887,71	31.048.617,27	461.272,78	—	262.377,28	1.407.125,54	65.167.280,58	-34.416.038,38
R	R 898.498,14	R 85.715,00				R 984.213,14	
385.711,88	1.935.852,48	68.074.073,67	4.546.000,00	9.674.775,12	—	84.616.413,15	-74.781.124,96
R	R 243.153,50	R 31.995.764,85		R 8.361.476,92		R 40.600.395,27	
164.253,93	414.543,84	18.128.380,17	—	50.901.934,63	—	69.609.112,57	-19.109.112,55
R	R 190.314,25	R 11.063.154,89		R 178.801,80		R 11.432.270,94	
46.328.911,89	4.245.149,07	267.011,74	—	1.530.271,06	1.392.916,16	53.764.259,92	-38.528.771,45
R	R 74.429,48			R 198.192,07		R 272.621,55	
—	174.716,81	195.365.955,59	—	—	—	195.540.672,40	-86.937.826,62
R	R 42.536,53	R 4.299.840,80				R 4.342.377,33	
—	—	2.987.774,60	—	107.391.000,00	—	110.378.774,60	-53.939.647,07
R				R 14.093.320,00		R 14.093.320,00	
—	—	—	—	198.068.396,33	—	198.068.396,33	-179.663.778,31
R				R 127.596.827,16		R 127.596.827,16	
184.544,67	7.484.116,03	78.215.252,55	4.804,04	9.822.545,73	1.333.609,88	97.044.872,90	-84.209.536,15
R	R 6.448.036,60	R 46.874.197,23				R 53.322.233,83	
1.818.414,91	2.445.368,57	623.442,72	1.091.672,57	7.143,46	58.138,75	6.044.180,98	-3.810.838,53
R	R 1.091.765,37					R 1.091.765,37	
5.430.889,76	2.376,00	2.117.539,95	—	223.344,98	12.242,88	7.786.393,57	-7.218.756,34
				R 47.677,17		R 47.677,17	
3.457.587,25	2.353.996,20	1.984.000,00	2.772.312,59	—	197.865,22	10.765.761,26	-7.891.266,94
R	R 202.386,94	R 500.000,00				R 702.386,94	
1.155.699,60	887.230,99	246.978,60	—	456.093,72	451.887,82	3.197.890,73	-2.598.313,93
R	R 400.431,61	R 5.878,60		R 165.259,15		R 571.569,36	
1.762.429,25	1.765.611,81	6.225.190,33	207.497,43	2.421.015,29	15.504.319,94	27.886.064,05	10.007.206,86
R 631.248,33						R 631.248,33	
—	248.533,67	4.459.267,07	30.084.408,55	42.487.268,00	550.000,00	77.829.477,29	-15.890.626,88
R		R 3.183.846,66				R 3.183.846,66	
—	—	90.401.757,10	—	14.638.783,13	—	105.040.540,23	-98.042.946,69
134.943,60	34.810,26	25.263.510,12	—	5.081.497,22	49.530.828,01	80.045.589,21	28.064.787,66
617.801,20	—	—	—	—	—	617.801,20	-617.801,20
93.429.075,65	53.040.923,00	494.821.406,99	38.706.695,18	442.966.445,95	70.438.934,20	1.193.403.480,97	-669.584.391,48
R 631.248,33	R 9.591.552,42	R 98.008.398,03		R 150.641.554,27		R 258.872.753,05	
93.943.051,03	54.073.736,94	450.799.164,40	41.965.455,28	433.645.093,00	31.053.000,00	1.105.479.500,65	-641.057.944,23
R 14.051,03	R 5.038.736,94	R 69.591.164,40	R 5.587.455,28	R 146.496.093,00		R 226.727.500,65	
-513.975,38	-1.032.813,94	44.022.242,59	-3.258.760,10	9.321.352,95	39.385.934,20	87.923.980,32	

Haushaltsjahr 2022

Einzelplan 15 Ministerium für Umwelt, Energie, Bauen und Klimaschutz

Kapitel 1501 Ministerium für Umwelt, Energie, Bauen und Klimaschutz

Titel	Fkt	Zweckbestimmung	Ist-Einnahmen Ist-Ausgaben	Zu übertragende Haushaltsreste, Vorgriffe (-)	Summe der Einnahmen/ Ausgaben (Spalte 4 + 5)	Haushaltsansatz
1	2	3	EUR	EUR	EUR	EUR
E I N N A H M E N						
111 01-9	342	Gebühren, sonstige Entgelte	873.616,39	—	873.616,39	3.489.000
111 10-8	649	Gebühren und tarifliche Entgelte für Maßnahmen nach dem Energiewirtschaftsrecht (EnWG)	435.670,84	—	435.670,84	598.000
111 12-4	011	Gebühren und tarifliche Entgelte der Bauabteilung	81.824,50	—	81.824,50	139.000
111 65-5	342	Auslagen für die Heranziehung von Sachverständigen in Atomgenehmigungs-, Planfeststellungs- und Aufsichtsverfahren <i>Vgl. K-Vermerk zu Ausgabetitelgruppe 65.</i>	26.719.873,76	—	26.719.873,76	30.000.000
119 01-0	011	Sonstige Verwaltungseinnahmen <i>*** Abweichend von § 61 Abs. 1 und § 63 Abs. 4 LHO dürfen Veröffentlichungen unentgeltlich abgegeben werden.</i>	3.031,48	—	3.031,48	2.000
119 03-6	011	Einnahmen aus Nebentätigkeiten	10.254,38	—	10.254,38	4.000
119 30-3	011	Abwicklung offener Posten aus dem Vorjahr	—	—	—	—
231 64-2	342	Zuweisungen vom Bund - Erstattung von Zweckausgaben im Rahmen der Zwischenlagerung von radioaktiven Abfällen <i>Vgl. K-Vermerk zu Ausgabetitelgruppe 64.</i>	201.099,42	515.221,63	716.321,05	1.000.000
232 01-0	011	Erstattungen anderer Länder	99.960,00	—	99.960,00	100.000
281 17-8	841	Erstattungen von Beihilfepauschalen durch Landesbetriebe	953.000,00	—	953.000,00	953.000
381 10-5	891	Zuführung von 15 56 - 981 12 für Verwaltungskosten im Zusammenhang mit der Wasserentnahmegebühr	210.398,44	—	210.398,44	255.000
381 11-3	891	Zuführung von 15 52 - 981 14 für Verwaltungskosten im Zusammenhang mit der Abwasserabgabe und Aufgaben nach EG-Wasserrahmenrichtlinie	222.716,00	—	222.716,00	232.000
381 12-1	891	Zuführung von 15 52 - 981 83 für Personalausgaben des beamteten Personals des Havariekommandos	94.173,06	—	94.173,06	107.000
381 13-0	891	Zuführung von 1552 - 981 78	99.264,38	—	99.264,38	93.000
Titelgruppe(n)						
TGr. 61		Zwischenlagerung von radioaktiven Abfällen gemäß § 9 a Atomgesetz <i>Vgl. K-Vermerk zu Ausgabetitelgruppe 61/62.</i>	(117.237,92)	(—)	(117.237,92)	(600.000)
111 61-2	342	Gebühren für die Übernahme radioaktiver Abfälle	117.237,92	—	117.237,92	600.000
231 61-8	342	Sonstige Erstattungen vom Bund	—	—	—	—
359 61-4	851	Zuführung von 61 51 - 919 11	—	—	—	—
TGr. 63		Niedersächsisches Umweltinformationssystem <i>Vgl. K-Vermerk zu Ausgabetitelgruppe 63.</i>	(113.900,00)	(—)	(113.900,00)	(110.000)
231 63-4	332	Erstattung von Verwaltungsausgaben vom Bund	13.400,00	—	13.400,00	13.000
232 63-0	332	Erstattung von Verwaltungsaufgaben von Ländern	100.500,00	—	100.500,00	97.000
A U S G A B E N						
412 10-8	011	Entschädigung an Vorsitzende der Einigungsstellen gem. § 71 Abs. 7 Nds. PersVG und § 48 Abs. 3 Nds. Richtergesetz	—	—	—	1.000

Aus dem Vorjahr übertragene Haushaltsreste, Vorgriffe (-)	Gesamtsoll (Spalte 7 + 8)	Gegenüber dem Gesamtsoll beträgt die Summe der Einnahmen/Ausgaben mehr/weniger (-) (Spalte 6 - 9)	Über- und außerplanmäßige Ausgaben, Vorgriffe	Begründung der Abweichungen gegenüber dem Gesamtsoll
EUR	EUR	EUR	EUR	
8	9	10	11	12
—	3.489.000,00	-2.615.383,61	—	
—	598.000,00	-162.329,16	—	
—	139.000,00	-57.175,50	—	
—	30.000.000,00	-3.280.126,24	—	
—	2.000,00	1.031,48	—	
—	4.000,00	6.254,38	—	
—	—	—	—	
82.286,02	1.082.286,02	-365.964,97	—	
—	100.000,00	-40,00	—	
—	953.000,00	—	—	
—	255.000,00	-44.601,56	—	
—	232.000,00	-9.284,00	—	
—	107.000,00	-12.826,94	—	
—	93.000,00	6.264,38	—	
(—)	(600.000,00)	(-482.762,08)	(—)	
—	600.000,00	-482.762,08	—	
—	—	—	—	
—	—	—	—	
(—)	(110.000,00)	(3.900,00)	(—)	
—	13.000,00	400,00	—	
—	97.000,00	3.500,00	—	
—	1.000,00	-1.000,00	—	

Haushaltsjahr 2022

Einzelplan 15 Ministerium für Umwelt, Energie, Bauen und Klimaschutz

Kapitel 1501 Ministerium für Umwelt, Energie, Bauen und Klimaschutz

Titel	Fkt	Zweckbestimmung	Ist-Einnahmen	Zu übertragende	Summe	Haushaltsansatz
			Ist-Ausgaben	Haushaltsreste, Vorgriffe (-)	der Einnahmen/ Ausgaben (Spalte 4 + 5)	
			EUR	EUR	EUR	EUR
1	2	3	4	5	6	7
421 01-8	011	Bezüge der Ministerpräsidentin, des Ministerpräsidenten, der Ministerinnen und Minister	168.811,27	—	168.811,27	204.000
421 02-6	011	Bezüge der Ministerpräsidentin, des Ministerpräsidenten, der Ministerinnen und Minister - Übergang	—	—	—	—
422 01-4	011	Bezüge und Nebenleistungen der Beamtinnen, Beamten, Richterinnen und Richter *** Gemäß § 17 Abs. 1 S. 2 LHO ist die Erläuterung verbindlich.	18.781.433,28	—	18.781.433,28	28.346.000
422 04-9	011	Anwärterbezüge	258.127,14	—	258.127,14	288.000
422 17-0	011	Bezüge für zugewiesene Beamtinnen und Beamte	—	—	—	—
422 19-7	011	Altersteilzeitzuschläge	—	—	—	—
427 31-8	011	Entschädigungen für nebenamtliche Kräfte der Ausbildung, Fortbildung und Prüfung	2.889,00	—	2.889,00	5.000
427 39-3	011	Beschäftigungsentgelte für Ersatzkräfte für Landesbedienstete im Mutterschutz	—	—	—	16.000
428 01-2	011	Entgelte der Arbeitnehmerinnen und Arbeitnehmer	10.524.261,87	—	10.524.261,87	—
428 04-7	011	Entgelte für Auszubildende	37.463,58	—	37.463,58	84.000
428 17-9	011	Entgelte für zugewiesenes Tarifpersonal	—	—	—	—
441 01-9	841	Beihilfen für Beamtinnen, Beamte, Richterinnen und Richter	2.162.595,98	—	2.162.595,98	2.843.000
441 05-1	841	Beihilfen für Arbeitnehmerinnen und Arbeitnehmer	3.092,85	—	3.092,85	21.000
443 01-1	841	Fürsorgeleistungen	39.710,68	—	39.710,68	48.000
453 01-7	011	Trennungsgeld oder -entschädigung, Umzugskostenvergütungen	9.502,06	—	9.502,06	28.000
511 01-7	011	Geschäftsbedarf und Kommunikation sowie Geräte, Ausstattungs- und Ausrüstungsgegenstände, sonstige Gebrauchsgegenstände <i>Folgende Ausgaben sind gegenseitig deckungsfähig: 511 01, 514 01, 517 01, 518 01, 518 02, 519 01, 525 01, 526 01, 526 02, 526 10, 527 01, 527 02, 531 10, 541 10, 546 01, 547 11, 547 12, 1506-511 01, 1506-514 01, 1506-514 02, 1506-517 01, 1506-518 02, 1506-519 01, 1506-525 01, 1506-526 01, 1506-526 02, 1506-527 01, 1506-527 02, 1506-531 01, 1506-546 01, 1506-547 13, 1525-511 01, 1525-514 01, 1525-517 01, 1525-518 01, 1525-518 02, 1525-519 01, 1525-525 01, 1525-527 01, 1525-546 01, 1526-511 01, 1526-514 01, 1526-517 01, 1526-518 01, 1526-518 02, 1526-525 01, 1526-526 02, 1526-527 01 und 1526-546 01.</i>	261.734,13	—	261.734,13	348.000
514 01-6	011	Haltung von Dienstfahrzeugen und dgl. <i>Vgl. D-Vermerk zu 511 01.</i>	27.675,40	—	27.675,40	25.000
517 01-5	011	Bewirtschaftung der Grundstücke, Gebäude und Räume <i>Vgl. D-Vermerk zu 511 01.</i>	644.904,34	—	644.904,34	530.000
518 01-1	011	Mieten und Pachten für Grundstücke, Gebäude und Räume <i>Vgl. D-Vermerk zu 511 01.</i>	51.639,42	—	51.639,42	51.000
518 02-0	011	Mieten und Pachten für Maschinen, Geräte und Fahrzeuge <i>Vgl. D-Vermerk zu 511 01.</i>	21.364,81	—	21.364,81	19.000
519 01-8	011	Kleinere Unterhaltungsarbeiten an Grundstücken, Gebäuden und Räumen <i>Vgl. D-Vermerk zu 511 01.</i>	—	—	—	—

Aus dem Vorjahr übertragene Haushaltsreste, Vorgriffe (-)	Gesamtsoll (Spalte 7 + 8)	Gegenüber dem Gesamtsoll beträgt die Summe der Einnahmen/Ausgaben mehr/weniger (-) (Spalte 6 - 9)	Über- und außerplanmäßige Ausgaben, Vorgriffe	Begründung der Abweichungen gegenüber dem Gesamtsoll
EUR	EUR	EUR	EUR	
8	9	10	11	12
—	204.000,00	-35.188,73	—	
—	—	—	—	
—	28.346.000,00	-9.564.566,72	—	422 01: Die verbindliche Erläuterung lautet:
—	288.000,00	-29.872,86	—	1. Die erste Vorzimmerkraft der Ministerin/des Ministers und der Staatssekretärin/des Staatssekretärs wird für die Dauer der Vorzimmertätigkeit übertariflich in Entgeltgruppe 9b TV-L eingruppiert. Die Vorzimmerkraft erhält eine außertarifliche Zulage von 130 Euro (Stand 1.1.2020); dieser Betrag wird bei linearen Tarifierhöhungen angepasst und verdoppelt sich nach zweijähriger Vorzimmertätigkeit. Nach sechsjähriger Vorzimmertätigkeit wird die Vorzimmerkraft unter Wegfall der Zulage für die weitere Dauer der Vorzimmertätigkeit übertariflich in Entgeltgruppe 10 TV-L eingruppiert.
—	—	—	—	
—	—	—	—	
—	5.000,00	-2.111,00	—	
—	16.000,00	-16.000,00	—	2. Die zweite Vorzimmerkraft der Ministerin/des Ministers und der Staatssekretärin/des Staatssekretärs wird für die Dauer der Vorzimmertätigkeit übertariflich in Entgeltgruppe 6 TV-L eingruppiert. Die Vorzimmerkraft erhält eine außertarifliche Zulage in Höhe des Unterschiedsbetrages zwischen den Entgelten nach Entgeltgruppe 6 und Entgeltgruppe 8 TV-L (erfahrungstufengleich).
—	—	10.524.261,87	—	
—	84.000,00	-46.536,42	—	
—	—	—	—	
—	2.843.000,00	-680.404,02	—	3. Die Vorzimmerkräfte der Abteilungsleitungen und der der Staatssekretärin/dem Staatssekretär unmittelbar unterstellten Referatsgruppenleitungen (soweit diese eine Besoldung nach Besoldungsgruppe B 3 erhalten) werden für die Dauer der Vorzimmertätigkeit übertariflich in Entgeltgruppe 6 TV-L eingruppiert. Nach zweijähriger Vorzimmertätigkeit erhalten sie eine außertarifliche Zulage in Höhe von 50 Euro (Stand 1.1.2020); diese wird bei linearen Tarifierhöhungen angepasst.
—	21.000,00	-17.907,15	—	
—	48.000,00	-8.289,32	—	
—	28.000,00	-18.497,94	—	
—	348.000,00	-86.265,87	—	
				Für Vorzimmerkräfte, die aus nicht von ihnen zu vertretenden Gründen aus dem Vorzimmer ausscheiden, gilt Folgendes: Die außertariflichen Zulagen werden nach dem Ausscheiden aus dem Vorzimmerdienst abgeschmolzen. Nach sechsjähriger Vorzimmertätigkeit bleiben die übertariflichen Eingruppierungen nach Entgeltgruppe 6 TV-L auch nach dem Ausscheiden aus dem Vorzimmerdienst erhalten; die übertarifliche Eingruppierung nach Entgeltgruppe 10 TV-L wandelt sich in eine übertarifliche Eingruppierung nach Entgeltgruppe 9a unter Gewährung einer außertariflichen Zulage, die ebenfalls abgeschmolzen wird.
				Die verbindliche Erläuterung ist in der Anlage IV ausgebracht.
—	25.000,00	2.675,40	—	
—	530.000,00	114.904,34	—	
—	51.000,00	639,42	—	
—	19.000,00	2.364,81	—	
—	—	—	—	

Haushaltsjahr 2022

Einzelplan 15 Ministerium für Umwelt, Energie, Bauen und Klimaschutz

Kapitel 1501 Ministerium für Umwelt, Energie, Bauen und Klimaschutz

Titel	Fkt	Zweckbestimmung	Ist-Einnahmen Ist-Ausgaben	Zu übertragende Haushaltsreste, Vorgriffe (-)	Summe der Einnahmen/ Ausgaben (Spalte 4 + 5)	Haushaltsansatz
1	2	3	EUR	EUR	EUR	EUR
525 01-8	011	Aus- und Fortbildung der Bediensteten <i>Vgl. D-Vermerk zu 511 01.</i>	188.764,08	—	188.764,08	199.000
526 01-4	011	Ausgaben für Sachverständige <i>Vgl. D-Vermerk zu 511 01.</i>	303.970,27	—	303.970,27	344.000
526 02-2	011	Gerichtskosten und ähnliche Ausgaben <i>Vgl. D-Vermerk zu 511 01.</i>	140.373,50	—	140.373,50	59.000
526 10-3	011	Kosten der Regierungskommissionen <i>Vgl. D-Vermerk zu 511 01.</i>	1.898,82	—	1.898,82	40.000
527 01-0	011	Reisekostenvergütungen für Dienstreisen <i>Vgl. D-Vermerk zu 511 01.</i>	131.592,09	—	131.592,09	210.000
527 02-9	011	Reisekostenvergütungen für Reisen in Personalvertretungsangelegenheiten und in Angelegenheiten schwerbehinderter Menschen <i>Vgl. D-Vermerk zu 511 01.</i>	12.603,49	—	12.603,49	20.000
529 10-2	011	Zur Verfügung der Ministerin oder des Ministers	4.910,90	—	4.910,90	5.000
531 10-7	011	Ausgaben für Veröffentlichungen, Dokumentationen und sonstige Kosten der Öffentlichkeitsarbeit <i>Vgl. D-Vermerk zu 511 01.</i>	171.976,72	—	171.976,72	371.000
541 10-2	011	Veranstaltungen <i>Vgl. D-Vermerk zu 511 01.</i>	10.000,00	—	10.000,00	16.000
546 01-5	011	Sonstige Ausgaben <i>Vgl. D-Vermerk zu 511 01.</i>	331.850,86	—	331.850,86	297.000
546 02-3	011	Entschädigungs- und Ersatzleistungen an Dritte	—	—	—	—
546 09-0	011	Umsatzsteuer	—	—	—	—
546 30-9	011	Abwicklung offener Posten aus dem Vorjahr	—	—	—	—
547 11-9	011	Wirtschaftskontakte, Delegationsreisen <i>Vgl. D-Vermerk zu 511 01.</i> <i>*** Kostenbeiträge können durch Absetzen von der Ausgabe vereinnahmt werden.</i>	—	—	—	60.000
547 12-7	011	Vorhaben "Gesund im MU" (Gesundheitsmanagement) <i>Vgl. D-Vermerk zu 511 01.</i>	6.762,40	—	6.762,40	10.000
632 01-9	649	Erstattung von Verwaltungsausgaben für die länderübergreifende Servicestelle für stoffliche Marktüberwachung <i>Übertragbar.</i>	35.216,28	—	35.216,28	39.000
633 01-5	641	Öffentlichkeitsbeteiligung in Genehmigungs- und Planfeststellungsverfahren nach dem Atomgesetz <i>Übertragbar.</i>	—	—	—	—
633 02-3	342	Zuweisungen an Gemeinden und Gemeindeverbände für Leistungen Dritter im Auswahlprozess nach StandAG <i>Übertragbar.</i>	80.594,42	85.715,00	166.309,42	500.000
686 10-0	623	Mitgliedsbeiträge an Vereine, Verbände und Gesellschaften	53.552,53	—	53.552,53	57.000
686 12-7	623	Landesanteil am Stiftungsvermögen der WaddenSea Foundation <i>Übertragbar.</i>	—	—	—	—
686 13-5	011	Zuschuss für den Deutschen Naturschutztag	189.247,69	—	189.247,69	205.000
697 01-3	623	Zuführung an Landesbetriebe für Aufwendungen zum Ausgleich von Inanspruchnahmen bei Schadensfällen Dritter	—	—	—	—
812 10-6	011	Erwerb von Geräten und sonstigen beweglichen Sachen	8.960,83	—	8.960,83	25.000
972 13-8	881	Ressortspezifische Zuschussminderung HP 2021	—	—	—	-1.040.000

Aus dem Vorjahr übertragene Haushaltsreste, Vorgriffe (-)	Gesamtsoll (Spalte 7 + 8)	Gegenüber dem Gesamtsoll beträgt die Summe der Einnahmen/Ausgaben mehr/weniger (-) (Spalte 6 - 9)	Über- und außerplanmäßige Ausgaben, Vorgriffe	Begründung der Abweichungen gegenüber dem Gesamtsoll
EUR	EUR	EUR	EUR	
8	9	10	11	12
—	199.000,00	-10.235,92	—	
—	344.000,00	-40.029,73	—	
—	59.000,00	81.373,50	—	
—	40.000,00	-38.101,18	—	
—	210.000,00	-78.407,91	—	
—	20.000,00	-7.396,51	—	
—	5.000,00	-89,10	—	
—	371.000,00	-199.023,28	—	
—	16.000,00	-6.000,00	—	
—	297.000,00	34.850,86	—	
—	—	—	—	
—	—	—	—	
—	—	—	—	
—	60.000,00	-60.000,00	—	
—	10.000,00	-3.237,60	—	
—	39.000,00	-3.783,72	—	
—	—	—	—	
110.120,00	610.120,00	-443.810,58	—	
—	57.000,00	-3.447,47	—	
—	—	—	—	
—	205.000,00	-15.752,31	—	
—	—	—	—	
—	25.000,00	-16.039,17	—	
—	-1.040.000,00	1.040.000,00	—	972 13: Die Ressortspezifische Zuschussminderung wurde im Haushaltsvollzug erwirtschaftet.

Haushaltsjahr 2022

Einzelplan 15 Ministerium für Umwelt, Energie, Bauen und Klimaschutz

Kapitel 1501 Ministerium für Umwelt, Energie, Bauen und Klimaschutz

Titel	Fkt	Zweckbestimmung	Ist-Einnahmen Ist-Ausgaben	Zu übertragende Haushaltsreste, Vorgriffe (-)	Summe der Einnahmen/ Ausgaben (Spalte 4 + 5)	Haushaltsansatz
1	2	3	EUR	EUR	EUR	EUR
972 18-9	881	Globale Minderausgabe 2018	—	—	—	—
972 20-0	881	Ressortspezifische Zuschussminderungen	—	—	—	—
981 11-0	891	Abführung an 13 21 - 381 15	1.289.887,62	—	1.289.887,62	1.290.000
Titelgruppe(n)						
TGr. 61/62		Zwischenlagerung von radioaktiven Abfällen gemäß § 9 a Atomgesetz Übertragbar. <i>Ausgaben der Titelgruppe dürfen nur geleistet werden bis zur Höhe der Ist-Einnahmen bei Einnahmetitelgruppe 61.</i>	(117.237,92)	(—)	(117.237,92)	(600.000)
547 61-5	342	Nicht aufteilbare sächliche Verwaltungsausgaben	—	—	—	20.000
547 62-3	342	Beauftragung eines Dritten zum Betrieb einer Landessammelstelle	—	—	—	150.000
631 61-6	342	Sonstige Zuweisungen an den Bund	—	—	—	270.000
919 61-0	851	Abführung an Kapitel 61 51 Titel 359 10 zur Rücklage	117.237,92	—	117.237,92	160.000
TGr. 63		Niedersächsisches Umweltinformationssystem Übertragbar. <i>Die Ausgaben der Titelgruppe dürfen überschritten werden bis zur Höhe der Mehr-Einnahmen bei Einnahmetitelgruppe 63.</i>	(637.942,65)	(4.697,67)	(642.640,32)	(809.000)
538 63-2	332	Ausgaben für Datenverarbeitung (Aufträge an Dritte)	367.579,34	4.697,67	372.277,01	409.000
547 63-1	332	Nicht aufteilbare sächliche Verwaltungsausgaben	—	—	—	1.000
631 63-2	332	Sonstige Zuweisungen an den Bund	7.825,59	—	7.825,59	13.000
632 63-9	332	Sonstige Zuweisungen und Erstattungen an Länder	9.121,27	—	9.121,27	14.000
812 63-7	332	Erwerb von Geräten und sonstigen beweglichen Sachen sowie Software	253.416,45	—	253.416,45	372.000
TGr. 64		Zwischenlagerung und Endkonditionierung von radioaktiven Abfällen aus geschlossenen Landessammelstellen gemäß § 9a Atomgesetz Übertragbar. <i>Ausgaben der Titelgruppe dürfen nur geleistet werden bis zur Höhe der Ist-Einnahmen bei 231 64.</i>	(634.035,03)	(—)	(634.035,03)	(1.000.000)
547 64-0	641	Nicht aufteilbare sächliche Verwaltungsausgaben	634.035,03	—	634.035,03	1.000.000
671 64-2	641	Erstattungen an Dritte für Sanierungsmaßnahmen und endlagergerechte Verpackung	—	—	—	—
TGr. 65		Auslagen in Atomgenehmigungs-, Planfeststellungs- und Aufsichtsverfahren Übertragbar. <i>Ausgaben der Titelgruppe dürfen nur geleistet werden bis zur Höhe der Ist-Einnahmen bei 111 65.</i>	(26.404.248,78)	(893.800,47)	(27.298.049,25)	(30.000.000)
526 65-0	342	Sachverständige	26.380.046,41	893.800,47	27.273.846,88	29.930.000
547 65-8	342	Nicht aufteilbare sächliche Verwaltungsausgaben	24.202,37	—	24.202,37	70.000

Aus dem Vorjahr übertragene Haushaltsreste, Vorgriffe (-)	Gesamtsoll (Spalte 7 + 8)	Gegenüber dem Gesamtsoll beträgt die Summe der Einnahmen/Ausgaben mehr/weniger (-) (Spalte 6 - 9)	Über- und außerplanmäßige Ausgaben, Vorgriffe	Begründung der Abweichungen gegenüber dem Gesamtsoll
EUR	EUR	EUR	EUR	
8	9	10	11	12
—	—	—	—	
—	—	—	—	
—	1.290.000,00	-112,38	—	
(—)	(600.000,00)	(-482.762,08)	(—)	
—	20.000,00	-20.000,00	—	
—	150.000,00	-150.000,00	—	
—	270.000,00	-270.000,00	—	
—	160.000,00	-42.762,08	—	
(15.922,25)	(824.922,25)	(-182.281,93)	(—)	
15.922,25	424.922,25	-52.645,24	—	
—	1.000,00	-1.000,00	—	
—	13.000,00	-5.174,41	—	
—	14.000,00	-4.878,73	—	
—	372.000,00	-118.583,55	—	
(—)	(1.000.000,00)	(-365.964,97)	(—)	
—	1.000.000,00	-365.964,97	—	
—	—	—	—	
(578.175,49)	(30.578.175,49)	(-3.280.126,24)	(—)	
578.175,49	30.508.175,49	-3.234.328,61	—	
—	70.000,00	-45.797,63	—	

Haushaltsjahr 2022

Einzelplan 15 Ministerium für Umwelt, Energie, Bauen und Klimaschutz

Kapitel 1501 Ministerium für Umwelt, Energie, Bauen und Klimaschutz

Titel	Fkt	Zweckbestimmung	Ist-Einnahmen Ist-Ausgaben	Zu übertragende Haushaltsreste, Vorgriffe (-)	Summe der Einnahmen/ Ausgaben (Spalte 4 + 5)	Haushaltsansatz
1	2	3	EUR	EUR	EUR	EUR
TGr. 98/99		Kosten der Informations- und Kommunikationstechnik <i>Folgende Ausgaben sind gegenseitig deckungs- fähig: Ausgabeteilgruppe 98/99, 1506 Ausga- betitelgruppe 98/99, 1522 Ausgabeteilgruppe 98/99, 1525 Ausgabeteilgruppe 98/99 und 1526 Ausgabeteilgruppe 98/99.</i>	(432.234,75)	(—)	(432.234,75)	(668.000)
511 98-0	011	Geschäftsbedarf und Kommunikation sowie Geräte, Ausstattungs- und Ausrüstungsgegen- stände, sonstige Gebrauchsgegenstände (IT.N)	85.766,76	—	85.766,76	78.000
511 99-8	011	Geschäftsbedarf und Kommunikation sowie Geräte, Ausstattungs- und Ausrüstungsgegen- stände, sonstige Gebrauchsgegenstände	70.858,80	—	70.858,80	129.000
525 98-0	011	Aus- und Fortbildung der Bediensteten durch IT. N	—	—	—	1.000
525 99-9	011	Aus- und Fortbildung der Bediensteten durch andere Dienstleister	7.645,30	—	7.645,30	5.000
538 98-5	011	Ausgaben für Datenverarbeitung (Aufträge an IT.N)	199.343,36	—	199.343,36	455.000
538 99-3	011	Ausgaben für Datenverarbeitung (Aufträge an andere)	68.620,53	—	68.620,53	—
812 98-0	011	Erwerb von Geräten, Ausstattungs- und Ausrüs- tungsgegenständen durch IT.N	—	—	—	—
812 99-8	011	Erwerb von Geräten und sonstigen beweglichen Sachen sowie Software	—	—	—	—
Abschluss Kapitel 1501						
		1 Verwaltungseinnahmen, Einnahmen aus Schul- dendienst und dergleichen	28.241.509,27	—	28.241.509,27	34.832.000
		2 Einnahmen aus Zuweisungen und Zuschüssen mit Ausnahme für Investitionen	1.367.959,42	515.221,63	1.883.181,05	2.163.000
		3 Einnahmen aus Schuldenaufnahmen, aus Zu- weisungen und Zuschüssen für Investitionen, besondere Finanzierungseinnahmen	626.551,88	—	626.551,88	687.000
		Summe der Einnahmen	30.236.020,57	515.221,63	30.751.242,20	37.682.000
		4 Personalausgaben	31.987.887,71	—	31.987.887,71	31.884.000
		5 Sächliche Verwaltungsausgaben, militärische Beschaffungen usw. Ausgaben für den Schul- dienst	30.150.119,13	898.498,14	31.048.617,27	34.852.000
		6 Ausgaben für Zuweisungen und Zuschüsse mit Ausnahme für Investitionen	375.557,78	85.715,00	461.272,78	1.098.000
		8 Sonstige Ausgaben für Investitionen und Inves- tionsfördermaßnahmen	262.377,28	—	262.377,28	397.000
		9 Besondere Finanzierungsausgaben	1.407.125,54	—	1.407.125,54	410.000
		Summe der Ausgaben	64.183.067,44	984.213,14	65.167.280,58	68.641.000
		Zuschuss	33.947.046,87	468.991,51	34.416.038,38	30.959.000

Aus dem Vorjahr übertragene Haushaltsreste, Vorgriffe (-)	Gesamtsoll (Spalte 7 + 8)	Gegenüber dem Gesamtsoll beträgt die Summe der Einnahmen/Ausgaben mehr/weniger (-) (Spalte 6 - 9)	Über- und außerplanmäßige Ausgaben, Vorgriffe	Begründung der Abweichungen gegenüber dem Gesamtsoll
EUR	EUR	EUR	EUR	
8	9	10	11	12
(—)	(668.000,00)	(-235.765,25)	(—)	
—	78.000,00	7.766,76	—	
—	129.000,00	-58.141,20	—	
—	1.000,00	-1.000,00	—	
—	5.000,00	2.645,30	—	
—	455.000,00	-255.656,64	—	
—	—	68.620,53	—	
—	—	—	—	
—	—	—	—	
—	34.832.000,00	-6.590.490,73	—	
82.286,02	2.245.286,02	-362.104,97	—	
—	687.000,00	-60.448,12	—	
82.286,02	37.764.286,02	-7.013.043,82	—	
—	31.884.000,00	103.887,71	—	
594.097,74	35.446.097,74	-4.397.480,47	—	
110.120,00	1.208.120,00	-746.847,22	—	
—	397.000,00	-134.622,72	—	
—	410.000,00	997.125,54	—	
704.217,74	69.345.217,74	-4.177.937,16	—	
621.931,72	31.580.931,72	2.835.106,66	—	

Haushaltsjahr 2022

Einzelplan 15 Ministerium für Umwelt, Energie, Bauen und Klimaschutz

Kapitel 1502 Allgemeine Bewilligungen, Abfälle, Altlasten

Titel	Fkt	Zweckbestimmung	Ist-Einnahmen Ist-Ausgaben	Zu übertragende Haushaltsreste, Vorgriffe (-)	Summe der Einnahmen/ Ausgaben (Spalte 4 + 5)	Haushaltsansatz
1	2	3	EUR	EUR	EUR	EUR
E I N N A H M E N						
119 01-3	332	Sonstige Verwaltungseinnahmen	342,50	—	342,50	—
119 12-9	332	Zinsen und Rückzahlungen von Zuwendungen aus Zuweisungen der Freien Hansestadt Bremen <i>*** Erstattungen an die Freie Hansestadt Bremen sind durch Absetzen von der Einnahme zu verausgaben.</i>	—	—	—	—
119 14-5	332	Zinsen und Rückzahlungen aus Rückforderungen der EU-Förderperiode 2014-2020 <i>*** Abweichend von § 35 Abs. 1 LHO dürfen Ausgaben von den Einnahmen auch nach Abschluss der Bücher abgesetzt werden.</i>	—	—	—	—
119 90-0	332	Zinsen und Rückzahlungen von Zuwendungen der EU-Förderperiode 2000-2006 (Restabwicklung) <i>*** Abweichend von § 35 Abs. 1 LHO dürfen Ausgaben von den Einnahmen auch nach Abschluss der Bücher abgesetzt werden.</i>	—	—	—	—
119 91-9	332	Abwicklung der Zins- und Rückzahlungen von Überzahlungen der EU-Förderperiode 2007-2013 <i>*** Abweichend von § 35 Abs. 1 LHO dürfen Ausgaben von den Einnahmen auch nach Abschluss der Bücher abgesetzt werden.</i>	3.112,53	—	3.112,53	—
231 01-8	332	Zuweisung des Bundes für Sanierungsmaßnahmen am Dethlinger Teich <i>Vgl. K-Vermerk zu 633 04, Ausgabeteilgruppe 69, Ausgabeteilgruppe 70, 1552-547 11, 1552-631 11, 1552-632 11, 1552-632 12, 1552-919 10, 1552-981 12, 1552-981 13, 1552-981 14, 1552-981 15, 1552-981 16, 1552-981 17, 1552- Ausgabeteilgruppe 72, 1552- Ausgabeteilgruppe 73, 1552- Ausgabeteilgruppe 74/75, 1552- Ausgabeteilgruppe 76, 1552- Ausgabeteilgruppe 84, 1552- Ausgabeteilgruppe 85, 1552- Ausgabeteilgruppe 95/96, 1552- Ausgabeteilgruppe 97 und 1555-682 11.</i>	8.435.506,27	—	8.435.506,27	4.480.000
282 02-0	332	Zweckgebundene Einnahmen zur Untersuchung von Standorten ehemaliger Öl- und Bohrschlammgruben <i>Vgl. K-Vermerk zu 633 02.</i>	1.342.889,40	—	1.342.889,40	—
282 03-8	332	Zweckgebundene Einnahmen zur Untersuchung und Sanierung von Altstandorten der ehem. MONTAN (Eigentumsstandorte) <i>Vgl. K-Vermerk zu 671 03.</i>	37.461,00	—	37.461,00	—
282 68-2	332	Zweckgebundene Einnahmen zur Untersuchung und Sanierung von Altstandorten der ehem. MONTAN (Fremdstandorte) <i>Vgl. K-Vermerk zu Ausgabeteilgruppe 68.</i>	—	—	—	—
282 69-0	332	Zweckgebundene Einnahmen für die Sanierung eines Montan-Altstandortes in Goslar <i>Vgl. K-Vermerk zu 633 04, Ausgabeteilgruppe 69, Ausgabeteilgruppe 70, 1552-547 11, 1552-631 11, 1552-632 11, 1552-632 12, 1552-919 10, 1552-981 12, 1552-981 13, 1552-981 14, 1552-981 15, 1552-981 16, 1552-981 17, 1552- Ausgabeteilgruppe 72, 1552- Ausgabeteilgruppe 73, 1552- Ausgabeteilgruppe 74/75, 1552- Ausgabeteilgruppe 76, 1552- Ausgabeteilgruppe 84, 1552- Ausgabeteilgruppe 85, 1552- Ausgabeteilgruppe 95/96, 1552- Ausgabeteilgruppe 97 und 1555-682 11.</i>	—	—	—	300.000
331 80-2	623	Zuweisung des Bundes für die Maßnahme "Flexible Tidesteuerung" <i>Vgl. K-Vermerk zu Ausgabeteilgruppe 80.</i>	15.976,49	—	15.976,49	1.000

Aus dem Vorjahr übertragene Haushaltsreste, Vorgriffe (-) EUR	Gesamtsoll (Spalte 7 + 8) EUR	Gegenüber dem Gesamtsoll beträgt die Summe der Ein- nahmen/Ausgaben mehr/weniger (-) (Spalte 6 - 9) EUR	Über- und außerplanmäßige Ausgaben, Vorgriffe EUR	Begründung der Abweichungen gegenüber dem Gesamtsoll
8	9	10	11	12
—	—	342,50	—	
—	—	—	—	
—	—	—	—	
—	—	—	—	
—	—	3.112,53	—	
—	4.480.000,00	3.955.506,27	—	
—	—	1.342.889,40	—	
—	—	37.461,00	—	
—	—	—	—	
—	300.000,00	-300.000,00	—	
—	—	14.976,49	—	
—	1.000,00	—	—	

Haushaltsjahr 2022

Einzelplan 15 Ministerium für Umwelt, Energie, Bauen und Klimaschutz

Kapitel 1502 Allgemeine Bewilligungen, Abfälle, Altlasten

Titel	Fkt	Zweckbestimmung	Ist-Einnahmen Ist-Ausgaben	Zu übertragende Haushaltsreste, Vorgriffe (-)	Summe der Einnahmen/ Ausgaben (Spalte 4 + 5)	Haushaltsansatz
1	2	3	EUR	EUR	EUR	EUR
334 11-9	813	Entnahme aus dem Sondervermögen Wirtschaftsförderfonds (ökologischer Bereich) - 5157 - 882 12 - zur Zuführung an den Landeshaushalt	—	—	—	7.000.000
A U S G A B E N						
632 01-2	332	Erstattung von Verwaltungsausgaben an das Land Baden-Württemberg <i>Übertragbar.</i>	9.607,51	—	9.607,51	19.000
633 01-9	332	Zuweisungen an Gemeinden und Gemeindeverbände für Maßnahmen nach § 11 NBodSchG <i>Folgende Ausgaben sind gegenseitig deckungsfähig: 633 01 und 883 11.</i>	300.000,00	—	300.000,00	600.000
633 02-7	332	Untersuchungsmaßnahmen an Standorten ehemaliger Öl- und Bohrschlammgruben durch die unteren Bodenschutzbehörden <i>Übertragbar. Ausgaben dürfen nur geleistet werden bis zur Höhe der Ist-Einnahmen bei 282 02.</i>	150.959,53	3.430.881,84	3.581.841,37	—
633 03-5	332	Zuweisungen an Gemeinden und Gemeindeverbände für Maßnahmen am Dethlinger Teich <i>Übertragbar.</i>	—	—	—	—
633 04-3	332	Zuweisungen an Gemeinden und Gemeindeverbände für Sanierungsmaßnahmen am Dethlinger Teich <i>Übertragbar. Ausgaben dürfen nur geleistet werden bis zur Höhe der Ist-Einnahmen bei 231 01, 282 69, 1552-099 95, 1552-119 11, 1552-232 11, 1552-281 84 und 1552-359 01. Folgende Ausgaben sind gegenseitig deckungsfähig: 633 04, Ausgabeteilgruppe 69, Ausgabeteilgruppe 70, 1552-547 11, 1552-631 11, 1552-632 11, 1552-632 12, 1552-919 10, 1552-981 12, 1552-981 13, 1552-981 14, 1552-981 15, 1552-981 16, 1552-981 17, 1552 Ausgabeteilgruppe 72, 1552 Ausgabeteilgruppe 73, 1552 Ausgabeteilgruppe 74/75, 1552 Ausgabeteilgruppe 76, 1552 Ausgabeteilgruppe 84, 1552 Ausgabeteilgruppe 85, 1552 Ausgabeteilgruppe 95/96, 1552 Ausgabeteilgruppe 97 und 1555-682 11.</i>	8.821.577,28	24.568.674,74	33.390.252,02	6.400.000
633 05-1 apl.	332	Zuweisungen an Gemeinden und Gemeindeverbände für Sanierungsmaßnahmen Ahlemer Asphalt-Gruben <i>HV aus Zentraler Haushaltsführung: Übertragbar.</i>	1.904.295,14	—	1.904.295,14	—
671 02-6	332	Erstattung von Verwaltungskosten an die Investitions- und Förderbank Niedersachsen (NBank) <i>Übertragbar.</i>	8.569.000,00	—	8.569.000,00	8.569.000
671 03-4	332	Untersuchungen und Sanierungen von Altstandorten der ehem. MONTAN (Eigentumsstandorte) <i>Übertragbar. Ausgaben dürfen nur geleistet werden bis zur Höhe der Ist-Einnahmen bei 282 03.</i>	3.276.985,00	3.478.400,36	6.755.385,36	—
686 10-4	332	Finanzhilfe an die Niedersächsische Bingostiftung für Umwelt und Entwicklungszusammenarbeit gemäß § 14 Abs. 2 und Abs. 4 NGLüSpG <i>*** Ausgaben dürfen in Höhe des gesetzlichen Anteils an der Glücksspielabgabe geleistet werden.</i>	9.733.921,39	—	9.733.921,39	4.500.000
686 20-1	332	Zuschuss an ein Landesbüro der Umwelt- und Naturschutzverbände	579.332,64	—	579.332,64	600.000

Aus dem Vorjahr übertragene Haushaltsreste, Vorgriffe (-)	Gesamtsoll (Spalte 7 + 8)	Gegenüber dem Gesamtsoll beträgt die Summe der Einnahmen/Ausgaben mehr/weniger (-) (Spalte 6 - 9)	Über- und außerplanmäßige Ausgaben, Vorgriffe	Begründung der Abweichungen gegenüber dem Gesamtsoll
EUR	EUR	EUR	EUR	
8	9	10	11	12
—	7.000.000,00	-7.000.000,00	—	
—	19.000,00	-9.392,49	—	
—	600.000,00	-300.000,00	—	
2.238.951,97	2.238.951,97	1.342.889,40	—	
—	—	—	—	
5.749.328,24	12.149.328,24	21.240.923,78	—	
—	—	1.904.295,14	1.904.295,14	apl. 633 05: Vgl. Begründung in Anlage I.
—	8.569.000,00	—	—	
6.717.924,36	6.717.924,36	37.461,00	—	
—	4.500.000,00	5.233.921,39	5.233.921,39	686 10: Vgl. Begründung in Anlage I.
—	600.000,00	-20.667,36	—	

Haushaltsjahr 2022

Einzelplan 15 Ministerium für Umwelt, Energie, Bauen und Klimaschutz

Kapitel 1502 Allgemeine Bewilligungen, Abfälle, Altlasten

Titel	Fkt	Zweckbestimmung	Ist-Einnahmen Ist-Ausgaben	Zu übertragende Haushaltsreste, Vorgriffe (-)	Summe der Einnahmen/ Ausgaben (Spalte 4 + 5)	Haushaltsansatz
1	2	3	EUR	EUR	EUR	EUR
686 22-8	332	Zuschuss für die Einrichtung eines Labors für Mikroplastikanalytik <i>Übertragbar.</i>	—	—	—	—
686 23-6	332	Zuschuss zur Förderung eines Projekts zur Abwasseraufbereitung	146.640,50	53.359,50	200.000,00	—
686 24-4	332	Zuschuss für die Entwicklung einer Analytik für die Abwasserreinigung von Mikroplastikartikeln	165.000,00	—	165.000,00	165.000
686 25-2	332	Zuschuss zur Förderung eines Projektes im Zusammenhang mit Motorradlärm	50.000,00	—	50.000,00	50.000
883 11-2	332	Zuweisungen für Investitionen an Gemeinden und Gemeindeverbände für Maßnahmen nach § 11 NBodSchG <i>Vgl. D-Vermerk zu 633 01.</i>	—	—	—	—
884 11-9	332	Zuführung an den Wirtschaftsförderfonds (ökologischer Bereich) - Kapitel 51 57 - zur Finanzierung von Investitionen <i>Die Ausgaben sind einseitig deckungsfähig zulasten 1554 Ausgabeteilgruppe 65.</i>	400.000,00	—	400.000,00	—
Titelgruppe(n)						
TGr. 65		Schutz von Gewässern gegen Gefahren von Altlasten <i>Übertragbar.</i>	(681.891,38)	(—)	(681.891,38)	(300.000)
633 65-5	332	Sonstige Zuweisungen an Gemeinden und Gemeindeverbände	681.891,38	—	681.891,38	300.000
883 65-1	332	Zuweisungen für Investitionen an Gemeinden und Gemeindeverbände	—	—	—	—
TGr. 66		Schutz von Gewässern gegen Gefahren von Altlasten (bis 2018) <i>Übertragbar.</i>	(160.193,36)	(397.088,66)	(557.282,02)	(—)
633 66-3	332	Sonstige Zuweisungen an Gemeinden und Gemeindeverbände	16.019,34	397.088,66	413.108,00	—
883 66-0	332	Zuweisungen für Investitionen an Gemeinden und Gemeindeverbände	144.174,02	—	144.174,02	—
TGr. 67		Projekte zur Qualitätssicherung von Oberflächengewässern	(25.902,99)	(67.359,75)	(93.262,74)	(250.000)
547 67-8	332	Nicht aufteilbare sächliche Verwaltungsausgaben	—	—	—	—
633 67-1	332	Sonstige Zuweisungen an Gemeinden und Gemeindeverbände	25.902,99	67.359,75	93.262,74	150.000
686 67-8	332	Sonstige Zuschüsse für laufende Zwecke im Inland	—	—	—	100.000
TGr. 68		Untersuchungen und Sanierungen von Altstandorten der ehem. MONTAN (Fremdstandorte) <i>Übertragbar.</i> <i>Ausgaben der Titelgruppe dürfen nur geleistet werden bis zur Höhe der Ist-Einnahmen bei 282 68.</i>	(308.323,65)	(8.280.016,92)	(8.588.340,57)	(—)
547 68-6	332	Nicht aufteilbare sächliche Verwaltungsausgaben	—	—	—	—
633 68-0	332	Sonstige Zuweisungen an Gemeinden und Gemeindeverbände	—	—	—	—
883 68-6	332	Zuweisungen für Investitionen an Gemeinden und Gemeindeverbände	308.323,65	8.280.016,92	8.588.340,57	—

Aus dem Vorjahr übertragene Haushaltsreste, Vorgriffe (-)	Gesamtsoll (Spalte 7 + 8)	Gegenüber dem Gesamtsoll beträgt die Summe der Einnahmen/Ausgaben mehr/weniger (-) (Spalte 6 - 9)	Über- und außerplanmäßige Ausgaben, Vorgriffe	Begründung der Abweichungen gegenüber dem Gesamtsoll
EUR	EUR	EUR	EUR	
8	9	10	11	12
—	—	—	—	
200.000,00	200.000,00	—	—	
—	165.000,00	—	—	
—	50.000,00	—	—	
—	—	—	—	
—	—	400.000,00	—	
(954.930,73)	(1.254.930,73)	(-573.039,35)	(—)	
954.930,73	1.254.930,73	-573.039,35	—	
—	—	—	—	
(557.282,02)	(557.282,02)	(—)	(—)	
557.282,02	557.282,02	-144.174,02	—	
—	—	144.174,02	—	
(—)	(250.000,00)	(-156.737,26)	(—)	
—	—	—	—	
—	150.000,00	-56.737,26	—	
—	100.000,00	-100.000,00	—	
(8.588.340,57)	(8.588.340,57)	(—)	(—)	
—	—	—	—	
—	—	—	—	
8.588.340,57	8.588.340,57	—	—	

Haushaltsjahr 2022

Einzelplan 15 Ministerium für Umwelt, Energie, Bauen und Klimaschutz

Kapitel 1502 Allgemeine Bewilligungen, Abfälle, Altlasten

Titel	Fkt	Zweckbestimmung	Ist-Einnahmen Ist-Ausgaben	Zu übertragende Haushaltsreste, Vorgriffe (-)	Summe der Einnahmen/ Ausgaben (Spalte 4 + 5)	Haushaltsansatz
1	2	3	EUR	EUR	EUR	EUR
TGr. 69		Sanierung eines Montan-Altstandortes in Goslar <i>Übertragbar.</i> <i>Ausgaben der Titelgruppe dürfen nur geleistet werden bis zur Höhe der Ist-Einnahmen bei 231 01, 282 69, 1552-099 95, 1552-119 11, 1552-232 11, 1552-281 84 und 1552-359 01.</i> <i>Vgl. D-Vermerk zu 633 04.</i>	(197.511,41)	(—)	(197.511,41)	(300.000)
547 69-4	646	Nicht aufteilbare sächliche Verwaltungsausgaben	—	—	—	—
671 69-7	332	Erstattung von Kosten für Sanierungsmaßnahmen	197.511,41	—	197.511,41	300.000
TGr. 70		Projekte zur Reduzierung des Flächenverbrauchs <i>Übertragbar.</i> <i>Ausgaben der Titelgruppe dürfen nur geleistet werden bis zur Höhe der Ist-Einnahmen bei 231 01, 282 69, 1552-099 95, 1552-119 11, 1552-232 11, 1552-281 84 und 1552-359 01.</i> <i>Vgl. D-Vermerk zu 633 04.</i>	(-53.707,28)	(—)	(-53.707,28)	(500.000)
633 70-1	332	Sonstige Zuweisungen an Gemeinden und Gemeindeverbände	—	—	—	—
684 70-5	332	Zuschüsse für laufende Zwecke an soziale oder ähnliche Einrichtungen	—	—	—	—
894 70-0	332	Zuschüsse für Investitionen an Sonstige im Inland	-53.707,28	—	-53.707,28	500.000
TGr. 71		Sanierung der Altlast Morgenstern <i>Übertragbar.</i>	(779.664,71)	(—)	(779.664,71)	(250.000)
633 71-0	332	Sonstige Zuweisungen an Gemeinden und Gemeindeverbände	884.255,91	—	884.255,91	250.000
671 71-9	332	Kostenerstattung an die Anstalt Niedersächsische Landesforsten nach § 10 Abs. 4 LForst-AnstG	-104.591,20	—	-104.591,20	—
TGr. 80		Maßnahmen zur Umsetzung des Vertrages "Masterplan Ems 2050" <i>Übertragbar.</i> <i>Die Ausgaben der Titelgruppe erhöhen oder vermindern sich um die Mehr- oder Minder-Einnahmen bei 331 80.</i>	(7.338.076,45)	(83.460,00)	(7.421.536,45)	(7.415.000)
429 80-2	623	Nicht aufteilbare Personalkosten	385.711,88	—	385.711,88	395.000
547 80-5	623	Nicht aufteilbare sächliche Verwaltungsausgaben	1.221.856,76	2.000,00	1.223.856,76	236.000
633 80-9	623	Zuweisung an Landkreis Emsland	500.000,00	—	500.000,00	500.000
682 80-0	332	Erstattungen an den NLWKN	170.000,00	—	170.000,00	—
761 80-7	623	Landeseigene Tiefbaumaßnahmen <i>*** Bei dieser Maßnahme entfällt die Vorlage der Unterlagen gem. § 24 Abs. 3 LHO, wenn sie im Einzelnachweis dargestellt wird.</i>	4.546.000,00	—	4.546.000,00	5.284.000
821 80-0	623	Landeseigener Erwerb von bebauten Grundstücken	—	—	—	—
822 80-6	623	Landeseigener Erwerb von unbebauten Grundstücken	498.531,32	81.460,00	579.991,32	1.000.000
891 80-8	623	Erstattungen an den NLWKN zur Ertüchtigung des Emssperwerkes für eine Tidesteuerung <i>*** Bei dieser Maßnahme entfällt die Vorlage der Unterlagen gem. § 24 Abs. 3 LHO, wenn sie im Einzelnachweis dargestellt wird.</i>	15.976,49	—	15.976,49	—

Aus dem Vorjahr übertragene Haushaltsreste, Vorgriffe (-)	Gesamtsoll (Spalte 7 + 8)	Gegenüber dem Gesamtsoll beträgt die Summe der Einnahmen/Ausgaben mehr/weniger (-) (Spalte 6 - 9)	Über- und außerplanmäßige Ausgaben, Vorgriffe	Begründung der Abweichungen gegenüber dem Gesamtsoll
EUR	EUR	EUR	EUR	
8	9	10	11	12
(1.178.247,85)	(1.478.247,85)	(-1.280.736,44)	(—)	
—	—	—	—	
1.178.247,85	1.478.247,85	-1.280.736,44	—	
(597.205,14)	(1.097.205,14)	(-1.150.912,42)	(—)	
—	—	—	—	
—	—	—	—	
597.205,14	1.097.205,14	-1.150.912,42	—	
(229.800,00)	(479.800,00)	(299.864,71)	(299.864,71)	
—	250.000,00	634.255,91	299.864,71	633 71: Vgl. Begründung in Anlage I.
229.800,00	229.800,00	-334.391,20	—	
(—)	(7.415.000,00)	(6.536,45)	(—)	
—	395.000,00	-9.288,12	—	
—	236.000,00	987.856,76	—	
—	500.000,00	—	—	
—	—	170.000,00	—	
—	5.284.000,00	-738.000,00	—	
—	—	—	—	
—	1.000.000,00	-420.008,68	—	
—	—	15.976,49	—	

Haushaltsjahr 2022

Einzelplan 15 Ministerium für Umwelt, Energie, Bauen und Klimaschutz

Kapitel 1502 Allgemeine Bewilligungen, Abfälle, Altlasten

Titel	Fkt	Zweckbestimmung	Ist-Einnahmen Ist-Ausgaben	Zu übertragende Haushaltsreste, Vorgriffe (-)	Summe der Einnahmen/ Ausgaben (Spalte 4 + 5)	Haushaltsansatz
1	2	3	EUR	EUR	EUR	EUR
TGr. 81		Maßnahmen zur Neuordnung der Be- und Entwässerung in der Wesermarsch <i>Übertragbar.</i>	(—)	(—)	(—)	(—)
637 81-2	623	Zuweisung für die Neuordnung der Be- und Entwässerung in der Wesermarsch	—	—	—	—
682 81-8	623	Erstattungen an den NLWKN	—	—	—	—
TGr. 95		Sonderabfalldeponie Münchehagen <i>Übertragbar.</i> <i>Folgende Ausgaben sind gegenseitig deckungsfähig: Ausgabetitelgruppe 95 und Ausgabetitelgruppe 96.</i>	(248.135,17)	(155.095,72)	(403.230,89)	(408.000)
547 95-3	332	Nicht aufteilbare sächliche Verwaltungsausgaben	248.135,17	155.095,72	403.230,89	408.000
812 95-9	332	Erwerb von Geräten und sonstigen beweglichen Sachen	—	—	—	—
TGr. 96		Sonderabfalldeponie Hoheneggelsen <i>Übertragbar.</i> <i>Vgl. D-Vermerk zu Ausgabetitelgruppe 95.</i>	(222.707,05)	(86.057,78)	(308.764,83)	(349.000)
547 96-1	646	Nicht aufteilbare sächliche Verwaltungsausgaben	222.707,05	86.057,78	308.764,83	349.000
811 96-0	646	Erwerb von Dienstkraftfahrzeugen	—	—	—	—
812 96-7	646	Erwerb von Geräten und sonstigen beweglichen Sachen	—	—	—	—
Abschluss Kapitel 1502						
		1 Verwaltungseinnahmen, Einnahmen aus Schuldendienst und dergleichen	3.455,03	—	3.455,03	—
		2 Einnahmen aus Zuweisungen und Zuschüssen mit Ausnahme für Investitionen	9.815.856,67	—	9.815.856,67	4.780.000
		3 Einnahmen aus Schuldenaufnahmen, aus Zuweisungen und Zuschüssen für Investitionen, besondere Finanzierungseinnahmen	15.976,49	—	15.976,49	7.001.000
		Summe der Einnahmen	9.835.288,19	—	9.835.288,19	11.781.000
		4 Personalausgaben	385.711,88	—	385.711,88	395.000
		5 Sächliche Verwaltungsausgaben, militärische Beschaffungen usw. Ausgaben für den Schuldendienst	1.692.698,98	243.153,50	1.935.852,48	993.000
		6 Ausgaben für Zuweisungen und Zuschüsse mit Ausnahme für Investitionen	36.078.308,82	31.995.764,85	68.074.073,67	22.503.000
		7 Baumaßnahmen	4.546.000,00	—	4.546.000,00	5.284.000
		8 Sonstige Ausgaben für Investitionen und Investitionsfördermaßnahmen	1.313.298,20	8.361.476,92	9.674.775,12	1.500.000
		Summe der Ausgaben	44.016.017,88	40.600.395,27	84.616.413,15	30.675.000
		Zuschuss	34.180.729,69	40.600.395,27	74.781.124,96	18.894.000

Aus dem Vorjahr übertragene Haushaltsreste, Vorgriffe (-)	Gesamtoll (Spalte 7 + 8)	Gegenüber dem Gesamtoll beträgt die Summe der Einnahmen/Ausgaben mehr/weniger (-) (Spalte 6 - 9)	Über- und außerplanmäßige Ausgaben, Vorgriffe	Begründung der Abweichungen gegenüber dem Gesamtoll
EUR	EUR	EUR	EUR	
8	9	10	11	12
(—)	(—)	(—)	(—)	
—	—	—	—	
—	—	—	—	
(—)	(408.000,00)	(-4.769,11)	(—)	
—	408.000,00	-4.769,11	—	
—	—	—	—	
(—)	(349.000,00)	(-40.235,17)	(—)	
—	349.000,00	-40.235,17	—	
—	—	—	—	
—	—	—	—	
—	—	3.455,03	—	
—	4.780.000,00	5.035.856,67	—	
—	7.001.000,00	-6.985.023,51	—	
—	11.781.000,00	-1.945.711,81	—	
—	395.000,00	-9.288,12	—	
—	993.000,00	942.852,48	—	
17.826.465,17	40.329.465,17	27.744.608,50	7.438.081,24	
—	5.284.000,00	-738.000,00	—	
9.185.545,71	10.685.545,71	-1.010.770,59	—	
27.012.010,88	57.687.010,88	26.929.402,27	7.438.081,24	
27.012.010,88	45.906.010,88	28.875.114,08		

Haushaltsjahr 2022

Einzelplan 15 Ministerium für Umwelt, Energie, Bauen und Klimaschutz

Kapitel 1503 Energie, Klimaschutz und Nachhaltigkeit

Titel	Fkt	Zweckbestimmung	Ist-Einnahmen Ist-Ausgaben	Zu übertragende Haushaltsreste, Vorgriffe (-)	Summe der Einnahmen/ Ausgaben (Spalte 4 + 5)	Haushaltsansatz
1	2	3	EUR	EUR	EUR	EUR
E I N N A H M E N						
119 01-7	332	Sonstige Verwaltungseinnahmen	—	—	—	—
119 63-7	331	Vermischte Einnahmen <i>Vgl. K-Vermerk zu Ausgabetitelgruppe 63.</i>	0,02	—	0,02	—
331 11-3 apl.	731	Zuweisungen für Investitionen vom Bund <i>HV aus Zentraler Haushaltsführung: Vgl. K-Vermerk zu 891 11.</i>	50.500.000,00	—	50.500.000,00	—
Titelgruppe(n)						
TGr. 61		Erneuerbare Energien, Neuausrichtung der Energieversorgung <i>Vgl. K-Vermerk zu Ausgabetitelgruppe 61, Aus- gabetitelgruppe 62, Ausgabetitelgruppe 64 und Ausgabetitelgruppe 65.</i>	(—)	(—)	(—)	(—)
119 61-0	332	Vermischte Einnahmen	—	—	—	—
162 61-3	332	Zinseinnahmen von privaten Unternehmen und Sonstigen	—	—	—	—
A U S G A B E N						
546 09-8	332	Umsatzsteuer	—	—	—	—
891 11-9 apl.	731	Zuschüsse für Investitionen an öffentliche Unter- nehmen <i>HV aus Zentraler Haushaltsführung: Ausgaben dürfen nur geleistet werden bis zur Höhe der Ist-Einnahmen bei 331 11.</i>	50.500.000,00	—	50.500.000,00	—
Titelgruppe(n)						
TGr. 61		Erneuerbare Energien, Neuausrichtung der Energieversorgung <i>Übertragbar. Die Ausgaben der Titelgruppe dürfen überschrit- ten werden bis zur Höhe der Ist-Einnahmen bei Einnahmetitelgruppe 61. Folgende Ausgaben sind gegenseitig deckungsfä- hig: Ausgabetitelgruppe 61, Ausgabetitelgruppe 62, Ausgabetitelgruppe 64 und Ausgabetitel- gruppe 65.</i>	(426.965,51)	(666.419,71)	(1.093.385,22)	(906.000)
526 61-5	332	Ausgaben für Sachverständige	98.204,25	190.314,25	288.518,50	242.000
531 61-9	332	Ausgaben für Veröffentlichungen, Dokumenta- tionen und sonstige Kosten der Öffentlichkeitsar- beit	—	—	—	—
547 61-2	332	Nicht aufteilbare sächliche Verwaltungsausgaben	—	—	—	—
683 61-3	332	Zuschüsse an private Unternehmen	—	—	—	—
685 61-6	332	Umsetzung von Energie- und Klimaschutzmaß- nahmen außerhalb des Kapitels 5157	—	—	—	100.000
686 61-2	332	Umsetzung von Akzeptanzmaßnahmen für Er- neuerbare Energien	261.827,23	397.039,49	658.866,72	464.000
687 61-9	332	Sonstige Zuschüsse	66.934,03	79.065,97	146.000,00	100.000

Aus dem Vorjahr übertragene Haushaltsreste, Vorgriffe (-)	Gesamtsoll (Spalte 7 + 8)	Gegenüber dem Gesamtsoll beträgt die Summe der Ein- nahmen/Ausgaben mehr/weniger (-) (Spalte 6 - 9)	Über- und außerplanmäßige Ausgaben, Vorgriffe	Begründung der Abweichungen gegenüber dem Gesamtsoll
EUR	EUR	EUR	EUR	
8	9	10	11	12
—	—	—	—	
—	—	0,02	—	
—	—	50.500.000,00	—	
(—)	(—)	(—)	(—)	
—	—	—	—	
—	—	—	—	
—	—	—	—	
—	—	50.500.000,00	50.500.000,00	apl. 891 11: Vgl. Begründung in Anlage I.
(281.249,36)	(1.187.249,36)	(-93.864,14)	(—)	
8.657,25	250.657,25	37.861,25	—	
—	—	—	—	
—	—	—	—	
5.000,00	5.000,00	-5.000,00	—	
—	100.000,00	-100.000,00	—	
204.592,11	668.592,11	-9.725,39	—	
63.000,00	163.000,00	-17.000,00	—	

Haushaltsjahr 2022

Einzelplan 15 Ministerium für Umwelt, Energie, Bauen und Klimaschutz

Kapitel 1503 Energie, Klimaschutz und Nachhaltigkeit

Titel	Fkt	Zweckbestimmung	Ist-Einnahmen Ist-Ausgaben	Zu übertragende Haushaltsreste, Vorgriffe (-)	Summe der Einnahmen/ Ausgaben (Spalte 4 + 5)	Haushaltsansatz
1	2	3	EUR	EUR	EUR	EUR
TGr. 62		Energieeinsparung und Energieeffizienz <i>Übertragbar.</i> <i>Die Ausgaben der Titelgruppe dürfen überschritten werden bis zur Höhe der Ist-Einnahmen bei Einnahmetitelgruppe 61.</i> <i>Vgl. D-Vermerk zu Ausgabeteilgruppe 61.</i> <i>*** Gemäß § 35 Abs. 2 LHO dürfen Ausgaben der Titelgruppe im Rahmen des Verwendungszwecks auch geleistet werden, wenn an anderer Stelle des Landshaushalts Mittel für denselben Zweck veranschlagt sind.</i>	(53.570,00)	(33.490,00)	(87.060,00)	(105.000)
547 62-0	332	Nicht aufteilbare sächliche Verwaltungsausgaben	—	—	—	—
686 62-0	332	Sonstige Zuschüsse	53.570,00	33.490,00	87.060,00	105.000
TGr. 63		Innovationen für Klimaschutz in Mooren <i>Übertragbar.</i> <i>Die Ausgaben der Titelgruppe dürfen überschritten werden bis zur Höhe der Ist-Einnahmen bei 119 63.</i>	(3.152.815,84)	(7.852.688,30)	(11.005.504,14)	(958.000)
633 63-2	332	Zuweisungen an Gemeinden	—	—	—	—
682 63-3	332	Erstattungen an den NLWKN	—	38.860,17	38.860,17	—
686 63-9	332	Sonstige Zuschüsse	2.929.683,01	7.635.026,33	10.564.709,34	958.000
761 63-0	332	Investive Maßnahmen auf landeseigenen Flächen	—	—	—	—
821 63-3	332	Erwerb von unbeweglichen Sachen, soweit nicht Gruppen 822 und 823	—	—	—	—
822 63-0	332	Erwerb von unbebauten Grundstücken	—	—	—	—
891 63-1	332	Erstattungen für Investitionen an den NLWKN	223.132,83	178.801,80	401.934,63	—
893 63-4	332	Zuschüsse für Investitionen an Sonstige	—	—	—	—
TGr. 64		Klimaschutz, Klimafolgen, Unterstützung kommunaler Klimaaktivitäten <i>Übertragbar.</i> <i>Die Ausgaben der Titelgruppe dürfen überschritten werden bis zur Höhe der Ist-Einnahmen bei Einnahmetitelgruppe 61.</i> <i>Vgl. D-Vermerk zu Ausgabeteilgruppe 61.</i>	(410.792,00)	(71.720,65)	(482.512,65)	(360.000)
547 64-7	332	Nicht aufteilbare sächliche Verwaltungsausgaben	126.025,34	—	126.025,34	—
684 64-4	332	Maßnahmen der Strategie zur Anpassung an die Folgen des Klimawandels	24.766,66	21.720,65	46.487,31	60.000
685 64-0	332	Zuschüsse an öffentliche Einrichtungen für Energieagenturen	150.000,00	50.000,00	200.000,00	150.000
686 64-7	332	Zuschüsse für Preisverleihungen, Wettbewerbe	110.000,00	—	110.000,00	150.000
981 64-9	891	Abführung an 08 18 - 381 11	—	—	—	—
TGr. 65		Nachhaltigkeit, Energieeffizienz <i>Übertragbar.</i> <i>Die Ausgaben der Titelgruppe dürfen überschritten werden bis zur Höhe der Ist-Einnahmen bei Einnahmetitelgruppe 61.</i> <i>Vgl. D-Vermerk zu Ausgabeteilgruppe 61.</i>	(499.090,86)	(2.382.603,72)	(2.881.694,58)	(1.590.000)
547 65-5	332	Nicht aufteilbare sächliche Verwaltungsausgaben	—	—	—	—
683 65-6	332	Energieeffizienz	192.456,90	2.038.040,95	2.230.497,85	1.150.000
684 65-2	332	Geschäftsstellenanteil für externe Partner der Allianz für Nachhaltigkeit	—	—	—	—
685 65-9	332	Kooperation mit der Leuphana Universität Lüneburg zur Nachhaltigkeit	—	—	—	—
686 65-5	332	Maßnahmen der Nachhaltigkeitstrategie	306.633,96	344.562,77	651.196,73	440.000
687 65-1	332	Maßnahmen zur Fluchtursachenbekämpfung	—	—	—	—

Aus dem Vorjahr übertragene Haushaltsreste, Vorgriffe (-)	Gesamtsoll (Spalte 7 + 8)	Gegenüber dem Gesamtsoll beträgt die Summe der Einnahmen/Ausgaben mehr/weniger (-) (Spalte 6 - 9)	Über- und außerplanmäßige Ausgaben, Vorgriffe	Begründung der Abweichungen gegenüber dem Gesamtsoll
EUR	EUR	EUR	EUR	
8	9	10	11	12
(147.467,64)	(252.467,64)	(-165.407,64)	(—)	
—	—	—	—	
147.467,64	252.467,64	-165.407,64	—	
(10.067.480,20)	(11.025.480,20)	(-19.976,06)	(—)	
—	—	—	—	
38.950,03	38.950,03	-89,86	—	
9.559.732,30	10.517.732,30	46.977,04	—	
—	—	—	—	
—	—	—	—	
—	—	—	—	
468.797,87	468.797,87	-66.863,24	—	
—	—	—	—	
(251.935,44)	(611.935,44)	(-129.422,79)	(—)	
129.660,20	129.660,20	-3.634,86	—	
22.275,24	82.275,24	-35.787,93	—	
100.000,00	250.000,00	-50.000,00	—	
—	150.000,00	-40.000,00	—	
—	—	—	—	
(2.710.082,08)	(4.300.082,08)	(-1.418.387,50)	(—)	
—	—	—	—	
2.425.794,35	3.575.794,35	-1.345.296,50	—	
—	—	—	—	
—	—	—	—	
284.287,73	724.287,73	-73.091,00	—	686 65:
—	—	—	—	Umgesetzt nach 0702-686 78: 38.204,00 EUR

Haushaltsjahr 2022

Einzelplan 15 Ministerium für Umwelt, Energie, Bauen und Klimaschutz

Kapitel 1503 Energie, Klimaschutz und Nachhaltigkeit

Titel	Fkt	Zweckbestimmung	Ist-Einnahmen Ist-Ausgaben	Zu übertragende Haushaltsreste, Vorgriffe (-)	Summe der Einnahmen/ Ausgaben (Spalte 4 + 5)	Haushaltsansatz
			EUR	EUR	EUR	EUR
1	2	3	4	5	6	7
TGr. 66		Klimaschutz- und Energieagentur Niedersachsen (KEAN)	(2.312.109,74)	(—)	(2.312.109,74)	(2.379.000)
429 66-0	332	Nicht aufteilbare Personalausgaben	164.253,93	—	164.253,93	167.000
547 66-3	332	Nicht aufteilbare sächliche Verwaltungsausgaben	—	—	—	—
685 66-7	332	Zuschüsse für laufende Zwecke	2.147.855,81	—	2.147.855,81	2.212.000
894 66-5	332	Zuschüsse für Investitionen	—	—	—	—
TGr. 67/68		Förderung von Projekten im Bereich des Wassermengenmanagements Übertragbar.	(821.497,68)	(425.348,56)	(1.246.846,24)	(—)
633 67-5	332	Zuweisungen an Gemeinden und Gemeindeverbände	—	—	—	—
637 67-0	332	Zuweisungen an Zweckverbände	—	—	—	—
682 67-6	861	Zuschüsse für lfd. Zwecke an öffentliche Unternehmen	-17.611,09	—	-17.611,09	—
682 68-4	861	Erstattungen an den NLWKN	232.496,84	82.078,46	314.575,30	—
683 67-2	332	Zuschüsse für laufende Zwecke an private Unternehmen	—	—	—	—
684 67-9	332	Zuschüsse für laufende Zwecke an soziale oder ähnliche Einrichtungen	—	—	—	—
686 67-1	332	Sonstige Zuschüsse für laufende Zwecke	606.611,93	343.270,10	949.882,03	—
TGr. 69		Ressourceneffizienz und Kreislaufwirtschaft Übertragbar.	(—)	(—)	(—)	(—)
633 69-1	331	Zuweisungen an Gemeinden und Gemeindeverbände	—	—	—	—
683 69-9	331	Zuschüsse für laufende Zwecke an private Unternehmen	—	—	—	—
685 69-1	331	Zuschüsse für laufende Zwecke an öffentliche Einrichtungen	—	—	—	—
686 69-8	331	Sonstige Zuschüsse für laufende Zwecke	—	—	—	—
883 69-8	331	Zuweisungen für Investitionen an Gemeinden und Gemeindeverbände	—	—	—	—
892 69-7	331	Zuschüsse für Investitionen an private Unternehmen	—	—	—	—
893 69-3	331	Zuschüsse für Investitionen an Sonstige	—	—	—	—
894 69-0	331	Zuschüsse für Investitionen an öffentliche Einrichtungen	—	—	—	—

Haushaltsjahr 2022

Einzelplan 15 Ministerium für Umwelt, Energie, Bauen und Klimaschutz

Kapitel 1503 Energie, Klimaschutz und Nachhaltigkeit

Titel	Fkt	Zweckbestimmung	Ist-Einnahmen Ist-Ausgaben	Zu übertragende Haushaltsreste, Vorgriffe (-)	Summe der Einnahmen/ Ausgaben (Spalte 4 + 5)	Haushaltsansatz
			EUR	EUR	EUR	EUR
1	2	3	4	5	6	7
		Abschluss Kapitel 1503				
		1 Verwaltungseinnahmen, Einnahmen aus Schuldendienst und dergleichen	0,02	—	0,02	—
		3 Einnahmen aus Schuldenaufnahmen, aus Zuweisungen und Zuschüssen für Investitionen, besondere Finanzierungseinnahmen	50.500.000,00	—	50.500.000,00	—
		Summe der Einnahmen	50.500.000,02	—	50.500.000,02	—
		4 Personalausgaben	164.253,93	—	164.253,93	167.000
		5 Sächliche Verwaltungsausgaben, militärische Beschaffungen usw. Ausgaben für den Schuldendienst	224.229,59	190.314,25	414.543,84	242.000
		6 Ausgaben für Zuweisungen und Zuschüsse mit Ausnahme für Investitionen	7.065.225,28	11.063.154,89	18.128.380,17	5.889.000
		7 Baumaßnahmen	—	—	—	—
		8 Sonstige Ausgaben für Investitionen und Investitionsfördermaßnahmen	50.723.132,83	178.801,80	50.901.934,63	—
		9 Besondere Finanzierungsausgaben	—	—	—	—
		Summe der Ausgaben	58.176.841,63	11.432.270,94	69.609.112,57	6.298.000
		Zuschuss	7.676.841,61	11.432.270,94	19.109.112,55	6.298.000

Aus dem Vorjahr übertragene Haushaltsreste, Vorgriffe (-)	Gesamtsoll (Spalte 7 + 8)	Gegenüber dem Gesamtsoll beträgt die Summe der Einnahmen/Ausgaben mehr/weniger (-) (Spalte 6 - 9)	Über- und außerplanmäßige Ausgaben, Vorgriffe	Begründung der Abweichungen gegenüber dem Gesamtsoll
EUR	EUR	EUR	EUR	
8	9	10	11	12
—	—	0,02	—	
—	—	50.500.000,00	—	
—	—	50.500.000,02	—	
—	167.000,00	-2.746,07	—	
138.317,45	380.317,45	34.226,39	—	
14.141.426,03	20.030.426,03	-1.902.045,86	—	
—	—	—	—	
468.797,87	468.797,87	50.433.136,76	50.500.000,00	
—	—	—	—	
14.748.541,35	21.046.541,35	48.562.571,22	50.500.000,00	
14.748.541,35	21.046.541,35	-1.937.428,80		

Haushaltsjahr 2022

Einzelplan 15 Ministerium für Umwelt, Energie, Bauen und Klimaschutz

Kapitel 1506 Gewerbeaufsichtsverwaltung

Titel	Fkt	Zweckbestimmung	Ist-Einnahmen Ist-Ausgaben	Zu übertragende Haushaltsreste, Vorgriffe (-)	Summe der Einnahmen/ Ausgaben (Spalte 4 + 5)	Haushaltsansatz
1	2	3	EUR	EUR	EUR	EUR
E I N N A H M E N						
111 01-7	313	Gebühren, sonstige Entgelte	13.482.694,48	—	13.482.694,48	12.650.000
111 11-4	313	Erstattungen von Auslagen nach § 13 Verwaltungskostengesetz <i>Vgl. K-Vermerk zu 526 11.</i>	49,98	—	49,98	10.000
111 12-2	313	Gebühren und Auslagen bei Überwachungsverfahren nach § 64 Arzneimittelgesetz unter Beteiligung externer Sachverständiger <i>Vgl. K-Vermerk zu 631 12, 632 12 und 671 12.</i>	33.124,74	—	33.124,74	24.000
112 01-3	313	Geldstrafen, Geldbußen und Zwangsgelder (einschl. Gerichts- und Verwaltungskosten)	1.698.278,27	—	1.698.278,27	2.140.000
119 01-8	313	Sonstige Verwaltungseinnahmen	12.924,39	—	12.924,39	28.000
119 11-5	313	Einnahmen aus der Inanspruchnahme von Sicherheitsleistungen <i>Vgl. K-Vermerk zu 547 11.</i>	—	—	—	—
132 01-4	313	Einnahmen aus der Veräußerung beweglicher Sachen	992,83	—	992,83	1.000
231 01-2	313	Sonstige Zuweisungen vom Bund	7.423,78	—	7.423,78	93.000
232 99-0	313	Erstattungen von Verwaltungsausgaben von Ländern	—	—	—	—
281 11-7	313	Erstattung der Kosten von Ersatzvornahmen	—	—	—	—
Titelgruppe(n)						
TGr. 61		Einnahmen im Rahmen der flexibilisierten Haushaltsführung bei den Gewerbeaufsichtsämtern Hannover und Hildesheim	(—)	(—)	(—)	(—)
111 61-0	313	Gebühren, sonstige Entgelte	—	—	—	—
112 61-7	313	Geldstrafen, Geldbußen und Zwangsgelder (einschl. Gerichts- und Verwaltungskosten)	—	—	—	—
119 61-1	313	Sonstige Verwaltungseinnahmen	—	—	—	—
A U S G A B E N						
412 11-4	313	Entschädigung für Mitglieder der Ausschüsse für Jugendarbeitsschutz	—	—	—	1.000
422 01-2	313	Bezüge und Nebenleistungen der Beamtinnen, Beamten, Richterinnen und Richter	22.473.062,06	—	22.473.062,06	47.050.000
422 04-7	313	Anwärterbezüge	—	—	—	—
422 19-5	313	Altersteilzeitzuschläge	—	—	—	—
427 31-6	313	Entschädigungen für nebenamtliche Kräfte der Ausbildung, Fortbildung und Prüfung	17.354,00	—	17.354,00	32.000
427 39-1	313	Beschäftigungsentgelte für Ersatzkräfte für Landesbedienstete im Mutterschutz	—	—	—	—
428 01-0	313	Entgelte der Arbeitnehmerinnen und Arbeitnehmer	23.690.920,58	—	23.690.920,58	—
428 04-5	313	Entgelte für Auszubildende	128.085,18	—	128.085,18	145.000
453 01-5	313	Trennungsgeld oder -entschädigung, Umzugskostenvergütungen	19.490,07	—	19.490,07	20.000
511 01-5	313	Geschäftsbedarf und Kommunikation sowie Geräte, Ausstattungs- und Ausrüstungsgegenstände, sonstige Gebrauchsgegenstände <i>Vgl. D-Vermerk zu 1501-511 01.</i>	369.172,54	—	369.172,54	590.000

Aus dem Vorjahr übertragene Haushaltsreste, Vorgriffe (-)	Gesamtsoll (Spalte 7 + 8)	Gegenüber dem Gesamtsoll beträgt die Summe der Einnahmen/Ausgaben mehr/weniger (-) (Spalte 6 - 9)	Über- und außerplanmäßige Ausgaben, Vorgriffe	Begründung der Abweichungen gegenüber dem Gesamtsoll
EUR	EUR	EUR	EUR	
8	9	10	11	12
—	12.650.000,00	832.694,48	—	
—	10.000,00	-9.950,02	—	
—	24.000,00	9.124,74	—	
—	2.140.000,00	-441.721,73	—	
—	28.000,00	-15.075,61	—	
—	—	—	—	
—	1.000,00	-7,17	—	
—	93.000,00	-85.576,22	—	
—	—	—	—	
—	—	—	—	
(—)	(—)	(—)	(—)	
—	—	—	—	
—	—	—	—	
—	—	—	—	
—	1.000,00	-1.000,00	—	
—	47.050.000,00	-24.576.937,94	—	422 01: Die verbindliche Erläuterung ist in der Anlage IV ausgebracht.
—	—	—	—	
—	—	—	—	
—	32.000,00	-14.646,00	—	
—	—	—	—	
—	—	23.690.920,58	—	
—	145.000,00	-16.914,82	—	
—	20.000,00	-509,93	—	
—	590.000,00	-220.827,46	—	

Haushaltsjahr 2022

Einzelplan 15 Ministerium für Umwelt, Energie, Bauen und Klimaschutz

Kapitel 1506 Gewerbeaufsichtsverwaltung

Titel	Fkt	Zweckbestimmung	Ist-Einnahmen	Zu übertragende Haushaltsreste, Vorgriffe (-)	Summe der Einnahmen/ Ausgaben (Spalte 4 + 5)	Haushaltsansatz
			Ist-Ausgaben			
1	2	3	4	5	6	7
514 01-4	313	Haltung von Dienstfahrzeugen und dgl. <i>Vgl. D-Vermerk zu 1501-511 01.</i>	67.662,39	—	67.662,39	55.000
514 02-2	313	Dienst- und Schutzkleidung, persönliche Ausrüstungsgegenstände (einschl. Zuschüsse) <i>Vgl. D-Vermerk zu 1501-511 01.</i>	35.305,37	—	35.305,37	50.000
517 01-3	313	Bewirtschaftung der Grundstücke, Gebäude und Räume <i>Vgl. D-Vermerk zu 1501-511 01.</i>	56.303,17	—	56.303,17	45.000
518 02-8	313	Mieten und Pachten für Maschinen, Geräte und Fahrzeuge <i>Vgl. D-Vermerk zu 1501-511 01.</i>	41.099,99	—	41.099,99	12.000
519 01-6	313	Kleinere Unterhaltungsarbeiten an Grundstücken, Gebäuden und Räumen <i>Vgl. D-Vermerk zu 1501-511 01.</i>	40.489,44	—	40.489,44	6.000
525 01-6	313	Aus- und Fortbildung der Bediensteten <i>Vgl. D-Vermerk zu 1501-511 01.</i>	383.165,42	—	383.165,42	770.000
526 01-2	313	Ausgaben für Sachverständige <i>Vgl. D-Vermerk zu 1501-511 01.</i>	5.251,69	—	5.251,69	20.000
526 02-0	313	Gerichtskosten und ähnliche Ausgaben <i>Vgl. D-Vermerk zu 1501-511 01.</i>	160.535,74	—	160.535,74	23.000
526 11-0	313	Sachverständigen- und Gutachterkosten in Verfahren nach § 13 Verwaltungskostengesetz <i>Übertragbar.</i> <i>Ausgaben dürfen nur geleistet werden bis zur Höhe der Ist-Einnahmen bei 111 11.</i> <i>*** Die nicht durch Einnahmen im laufenden Haushaltsjahr gedeckten Ausgaben sind als Vorgriff gem. § 37 Abs. 6 LHO nachzuweisen.</i>	346,76	-296,78	49,98	10.000
527 01-9	313	Reisekostenvergütungen für Dienstreisen <i>Vgl. D-Vermerk zu 1501-511 01.</i>	217.192,52	—	217.192,52	400.000
527 02-7	313	Reisekostenvergütungen für Reisen in Personalvertretungsangelegenheiten und in Angelegenheiten schwerbehinderter Menschen <i>Vgl. D-Vermerk zu 1501-511 01.</i>	4.070,01	—	4.070,01	4.000
531 01-6	313	Veröffentlichungen und Dokumentationen <i>Vgl. D-Vermerk zu 1501-511 01.</i> <i>*** Abweichend von § 61 Abs. 1 und § 63 Abs. 4 LHO dürfen Veröffentlichungen unentgeltlich abgegeben werden.</i>	24.934,26	—	24.934,26	10.000
546 01-3	313	Sonstige Ausgaben <i>Vgl. D-Vermerk zu 1501-511 01.</i>	14.899,38	—	14.899,38	20.000
546 02-1	313	Entschädigungs- und Ersatzleistungen an Dritte	3.191,61	—	3.191,61	—
546 09-9	313	Umsatzsteuer	—	—	—	—
547 11-7	313	Kosten von Ersatzvornahmen <i>Übertragbar.</i> <i>Die Ausgabe darf überschritten werden bis zur Höhe der Ist-Einnahmen bei 119 11.</i>	6.491,62	—	6.491,62	200.000
547 13-3	313	Kosten für Dienstleistungen Außenstehender zur Durchführung eines Qualitätsmanagements in der Gewerbeaufsichtsverwaltung <i>Vgl. D-Vermerk zu 1501-511 01.</i>	9.235,00	—	9.235,00	15.000
631 12-6	313	Kostenerstattung an den Bund bei Überwachungsverfahren nach § 64 Arzneimittelgesetz <i>Übertragbar.</i> <i>Ausgaben dürfen nur geleistet werden bis zur Höhe der Ist-Einnahmen bei 111 12.</i> <i>Folgende Ausgaben sind gegenseitig deckungsfähig: 631 12, 632 12 und 671 12.</i>	28.358,80	—	28.358,80	8.000

Aus dem Vorjahr übertragene Haushaltsreste, Vorgriffe (-)	Gesamtsoll (Spalte 7 + 8)	Gegenüber dem Gesamtsoll beträgt die Summe der Einnahmen/Ausgaben mehr/weniger (-) (Spalte 6 - 9)	Über- und außerplanmäßige Ausgaben, Vorgriffe	Begründung der Abweichungen gegenüber dem Gesamtsoll
EUR	EUR	EUR	EUR	
8	9	10	11	12
—	55.000,00	12.662,39	—	
—	50.000,00	-14.694,63	—	
—	45.000,00	11.303,17	—	
—	12.000,00	29.099,99	—	
—	6.000,00	34.489,44	—	
—	770.000,00	-386.834,58	—	
—	20.000,00	-14.748,31	—	
—	23.000,00	137.535,74	—	
—	10.000,00	-9.950,02	296,78	526 11: Vgl. Begründung in Anlage I.
—	400.000,00	-182.807,48	—	
—	4.000,00	70,01	—	
—	10.000,00	14.934,26	—	
—	20.000,00	-5.100,62	—	
—	—	3.191,61	3.191,61	546 02: Vgl. Begründung in Anlage I.
—	—	—	—	
—	200.000,00	-193.508,38	—	
—	15.000,00	-5.765,00	—	
—	8.000,00	20.358,80	—	

Haushaltsjahr 2022

Einzelplan 15 Ministerium für Umwelt, Energie, Bauen und Klimaschutz

Kapitel 1506 Gewerbeaufsichtsverwaltung

Titel	Fkt	Zweckbestimmung	Ist-Einnahmen Ist-Ausgaben	Zu übertragende Haushaltsreste, Vorgriffe (-)	Summe der Einnahmen/ Ausgaben (Spalte 4 + 5)	Haushaltsansatz
1	2	3	EUR	EUR	EUR	EUR
632 11-4	313	Kostenerstattung an andere Länder und Landwirtschaftskammern <i>Übertragbar.</i> <i>Folgende Ausgaben sind gegenseitig deckungsfähig: 632 11 und 882 11.</i>	233.887,00	—	233.887,00	310.000
632 12-2	313	Kostenerstattung an andere Länder u. die Koordinierungsstelle der Länder im Arzneimittelbereich bei Überwachungsverfahren nach § 64 Arzneimittelgesetz <i>Übertragbar.</i> <i>Ausgaben dürfen nur geleistet werden bis zur Höhe der Ist-Einnahmen bei 111 12.</i> <i>Vgl. D-Vermerk zu 631 12.</i>	2.269,20	—	2.269,20	13.000
671 12-8	313	Kostenerstattung an das Institut für pharmazeutische und angewandte Analytik (InphA) GmbH bei Überwachungsverfahren nach § 64 Arzneimittelgesetz <i>Übertragbar.</i> <i>Ausgaben dürfen nur geleistet werden bis zur Höhe der Ist-Einnahmen bei 111 12.</i> <i>Vgl. D-Vermerk zu 631 12.</i>	2.496,74	—	2.496,74	3.000
698 01-8	313	Schadenersatzleistungen und Unfallentschädigungen	—	—	—	—
812 11-2	313	Erwerb von Geräten und sonstigen beweglichen Sachen	8.818,27	—	8.818,27	60.000
882 11-0	313	Erstattung von Kosten für Investitionen an andere Länder <i>Vgl. D-Vermerk zu 632 11.</i>	—	—	—	—
981 11-9	891	Abführung an 13 21 - 381 15	1.392.916,16	—	1.392.916,16	1.413.000
TGr. 61		Titelgruppe(n) Flexibilisierte Haushaltsführung bei den Gewerbeaufsichtsämtern Hannover und Hildesheim <i>Übertragbar.</i>	(2.480.667,74)	(272.918,33)	(2.753.586,07)	(2.567.000)
547 61-3	313	Nicht aufteilbare sächliche Verwaltungsausgaben	1.793.306,15	74.726,26	1.868.032,41	1.967.000
698 61-1	313	Schadenersatzleistungen und Unfallentschädigungen	—	—	—	—
812 61-9	313	Ausgaben für Investitionen	687.361,59	198.192,07	885.553,66	600.000
TGr. 98/99		Informations- und Kommunikationstechnik <i>Vgl. D-Vermerk zu 1501 - Ausgabeteilgruppe 98/99.</i>	(1.573.965,66)	(—)	(1.573.965,66)	(1.739.000)
511 98-8	313	Geschäftsbedarf und Kommunikation sowie Geräte, Ausstattungs- und Ausrüstungsgegenstände, sonstige Gebrauchsgegenstände (IT.N)	85.020,90	—	85.020,90	128.000
511 99-6	313	Geschäftsbedarf und Kommunikation sowie Geräte, Ausstattungs- und Ausrüstungsgegenstände, sonstige Gebrauchsgegenstände	82.208,45	—	82.208,45	97.000
525 98-9	313	Aus- und Fortbildung der Bediensteten durch IT.N	—	—	—	5.000
525 99-7	313	Aus- und Fortbildung durch Dritte	47.244,38	—	47.244,38	50.000
538 98-3	313	Ausgaben für Datenverarbeitung (Aufträge an IT.N)	401.215,33	—	401.215,33	458.000
538 99-1	313	Ausgaben für Datenverarbeitung (Aufträge an Dritte)	259.252,71	—	259.252,71	444.000
547 99-0	313	Nicht aufteilbare sächliche Verwaltungsausgaben	63.124,76	—	63.124,76	117.000
812 98-8	313	Erwerb von Geräten, Ausstattungs- und Ausrüstungsgegenständen durch IT.N	614.583,02	—	614.583,02	440.000

Aus dem Vorjahr übertragene Haushaltsreste, Vorgriffe (-)	Gesamtsoll (Spalte 7 + 8)	Gegenüber dem Gesamtsoll beträgt die Summe der Einnahmen/Ausgaben mehr/weniger (-) (Spalte 6 - 9)	Über- und außerplanmäßige Ausgaben, Vorgriffe	Begründung der Abweichungen gegenüber dem Gesamtsoll
EUR	EUR	EUR	EUR	
8	9	10	11	12
—	310.000,00	-76.113,00	—	
—	13.000,00	-10.730,80	—	
—	3.000,00	-503,26	—	
—	—	—	—	
—	60.000,00	-51.181,73	—	
—	—	—	—	
—	1.413.000,00	-20.083,84	—	
(329.926,82)	(2.896.926,82)	(-143.340,75)	(—)	
44.373,16	2.011.373,16	-143.340,75	—	
—	—	—	—	
285.553,66	885.553,66	—	—	
(37.776,31)	(1.776.776,31)	(-202.810,65)	(—)	
—	128.000,00	-42.979,10	—	
—	97.000,00	-14.791,55	—	
—	5.000,00	-5.000,00	—	
—	50.000,00	-2.755,62	—	
—	458.000,00	-56.784,67	—	
—	444.000,00	-184.747,29	—	
—	117.000,00	-53.875,24	—	
16.460,20	456.460,20	158.122,82	—	

Haushaltsjahr 2022

Einzelplan 15 Ministerium für Umwelt, Energie, Bauen und Klimaschutz

Kapitel 1506 Gewerbeaufsichtsverwaltung

Titel	Fkt	Zweckbestimmung	Ist-Einnahmen Ist-Ausgaben	Zu übertragende Haushaltsreste, Vorgriffe (-)	Summe der Einnahmen/ Ausgaben (Spalte 4 + 5)	Haushaltsansatz
1	2	3	EUR	EUR	EUR	EUR
812 99-6	313	Erwerb von Geräten und sonstigen beweglichen Sachen sowie Software	21.316,11	—	21.316,11	—
		Abschluss Kapitel 1506				
		1 Verwaltungseinnahmen, Einnahmen aus Schuldendienst und dergleichen	15.228.064,69	—	15.228.064,69	14.853.000
		2 Einnahmen aus Zuweisungen und Zuschüssen mit Ausnahme für Investitionen	7.423,78	—	7.423,78	93.000
		Summe der Einnahmen	15.235.488,47	—	15.235.488,47	14.946.000
		4 Personalausgaben	46.328.911,89	—	46.328.911,89	47.248.000
		5 Sächliche Verwaltungsausgaben, militärische Beschaffungen usw. Ausgaben für den Schuldendienst	4.170.719,59	74.429,48	4.245.149,07	5.496.000
		6 Ausgaben für Zuweisungen und Zuschüsse mit Ausnahme für Investitionen	267.011,74	—	267.011,74	334.000
		8 Sonstige Ausgaben für Investitionen und Investitionsfördermaßnahmen	1.332.078,99	198.192,07	1.530.271,06	1.100.000
		9 Besondere Finanzierungsausgaben	1.392.916,16	—	1.392.916,16	1.413.000
		Summe der Ausgaben	53.491.638,37	272.621,55	53.764.259,92	55.591.000
		Zuschuss	38.256.149,90	272.621,55	38.528.771,45	40.645.000

Aus dem Vorjahr übertragene Haushaltsreste, Vorgriffe (-)	Gesamtsoll (Spalte 7 + 8)	Gegenüber dem Gesamtsoll beträgt die Summe der Ein- nahmen/Ausgaben mehr/weniger (-) (Spalte 6 - 9)	Über- und außerplanmäßige Ausgaben, Vorgriffe	Begründung der Abweichungen gegenüber dem Gesamtsoll
EUR	EUR	EUR	EUR	
8	9	10	11	12
21.316,11	21.316,11	—	—	
—	14.853.000,00	375.064,69	—	
—	93.000,00	-85.576,22	—	
—	14.946.000,00	289.488,47	—	
—	47.248.000,00	-919.088,11	—	
44.373,16	5.540.373,16	-1.295.224,09	3.488,39	
—	334.000,00	-66.988,26	—	
323.329,97	1.423.329,97	106.941,09	—	
—	1.413.000,00	-20.083,84	—	
367.703,13	55.958.703,13	-2.194.443,21	3.488,39	
367.703,13	41.012.703,13	-2.483.931,68		

Haushaltsjahr 2022

Einzelplan 15 Ministerium für Umwelt, Energie, Bauen und Klimaschutz

Kapitel 1510 Wohnungs- und Siedlungswesen

Titel	Fkt	Zweckbestimmung	Ist-Einnahmen Ist-Ausgaben	Zu übertragende Haushaltsreste, Vorgriffe (-)	Summe der Einnahmen/ Ausgaben (Spalte 4 + 5)	Haushaltsansatz
1	2	3	EUR	EUR	EUR	EUR
E I N N A H M E N						
099 11-5	411	Ausgleichszahlungen nach dem Gesetz über den Abbau von Fehlsubventionierungen im Wohnungswesen (AFWoG)	—	—	—	—
119 01-9	411	Sonstige Verwaltungseinnahmen	1.466,69	—	1.466,69	1.000
231 62-5	233	Erstattung des Bundesanteils an den Aufwendungen für Miet- und Lastenzuschüsse nach dem Wohngeldgesetz	79.601.379,09	—	79.601.379,09	75.000.000
231 64-1 apl.	841	Erstattung des Bundes für Heizkostenzuschüsse nach dem HeizkZuschG an Wohngeldbeziehende <i>HV aus Zentraler Haushaltsführung: Vgl. K-Vermerk zu 633 64 und 681 64.</i>	25.184.558,00	3.815.442,00	29.000.000,00	—
A U S G A B E N						
511 02-4	419	Kosten der Geschäftsstelle des Bündnisses für bezahlbares Wohnen <i>Folgende Ausgaben sind gegenseitig deckungsfähig: 511 02, 511 03, 685 21, 685 22 und 686 23. HV aus Zentraler Haushaltsführung: Folgende Ausgaben sind gegenseitig deckungsfähig: 511 02, 511 03, 685 21, 685 22, 685 23 und 686 23.</i>	3.229,51	—	3.229,51	25.000
511 03-2	419	Ausgaben des Bündnisses für gute Nachbarschaft <i>Vgl. D-Vermerk zu 511 02. HV aus Zentraler Haushaltsführung: Vgl. D-Vermerk zu 511 02.</i>	2.041,16	—	2.041,16	—
537 11-2	423	Planungsarbeiten, Wettbewerbe und Preisverleihungen sowie Gutachtertätigkeiten auf dem Gebiet des Städtebaues <i>Übertragbar. Folgende Ausgaben sind gegenseitig deckungsfähig: 537 11, 547 11, 632 11, 684 11, 686 51, 686 52 und 686 53.</i>	71.906,29	7.093,71	79.000,00	84.000
546 09-0	419	Umsatzsteuer	—	—	—	—
547 11-8	423	Maßnahmen zur Ausbildung, Aufklärung und Beratung auf dem Gebiet des Städtebaues und der Baukultur <i>Übertragbar. Vgl. D-Vermerk zu 537 11.</i>	10.460,18	35.442,82	45.903,00	90.000
632 11-5	011	Anteil des Landes Niedersachsen an den Kosten der Geschäftsstelle der Bauministerkonferenz <i>Vgl. D-Vermerk zu 537 11.</i>	17.661,00	—	17.661,00	24.000
633 01-4	419	Erstattung von Verwaltungsausgaben an Gemeinden (GV) für Hauszinssteuer- und ähnliche Darlehen <i>Folgende Ausgaben sind gegenseitig deckungsfähig: 633 01 und 671 01.</i>	21,00	—	21,00	1.000
633 11-1	681	Stichprobenkontrollen nach § 99 GEG	157.502,54	—	157.502,54	178.000
671 01-3	419	Erstattung von Verwaltungsausgaben an die Norddeutsche Landesbank für Hauszinssteuer- und ähnliche Darlehen <i>Vgl. D-Vermerk zu 633 01.</i>	—	—	—	—
684 11-5	419	Mitgliedsbeiträge an Vereine, Verbände und Gesellschaften <i>Vgl. D-Vermerk zu 537 11.</i>	6.085,00	—	6.085,00	7.000
685 21-9	681	Anteil des Landes Niedersachsen an dem Zuschussbedarf des Instituts für Bautechnik <i>Vgl. D-Vermerk zu 511 02. HV aus Zentraler Haushaltsführung: Vgl. D-Vermerk zu 511 02.</i>	624.339,00	—	624.339,00	626.000

Aus dem Vorjahr übertragene Haushaltsreste, Vorgriffe (-)	Gesamtsoll (Spalte 7 + 8)	Gegenüber dem Gesamtsoll beträgt die Summe der Einnahmen/Ausgaben mehr/weniger (-) (Spalte 6 - 9)	Über- und außerplanmäßige Ausgaben, Vorgriffe	Begründung der Abweichungen gegenüber dem Gesamtsoll
EUR	EUR	EUR	EUR	
8	9	10	11	12
—	—	—	—	
—	1.000,00	466,69	—	
—	75.000.000,00	4.601.379,09	—	
—	—	29.000.000,00	—	
—	25.000,00	-21.770,49	—	
—	—	2.041,16	—	
—	84.000,00	-5.000,00	—	
—	—	—	—	
6.300,00	96.300,00	-50.397,00	—	
—	24.000,00	-6.339,00	—	
—	1.000,00	-979,00	—	
—	178.000,00	-20.497,46	—	
—	—	—	—	
—	7.000,00	-915,00	—	
—	626.000,00	-1.661,00	—	

Haushaltsjahr 2022

Einzelplan 15 Ministerium für Umwelt, Energie, Bauen und Klimaschutz

Kapitel 1510 Wohnungs- und Siedlungswesen

Titel	Fkt	Zweckbestimmung	Ist-Einnahmen Ist-Ausgaben	Zu übertragende Haushaltsreste, Vorgriffe (-)	Summe der Einnahmen/ Ausgaben (Spalte 4 + 5)	Haushaltsansatz
1	2	3	EUR	EUR	EUR	EUR
685 22-7	681	Zuschüsse zu den Kosten für Untersuchungen, Planungen und Erprobungen auf dem Gebiet der Bauaufsicht <i>Vgl. D-Vermerk zu 511 02. HV aus Zentraler Haushaltsführung: Vgl. D-Vermerk zu 511 02.</i>	93.953,00	—	93.953,00	100.000
685 23-5 apl.	419	Zuschüsse an das Bündnis für gute Nachbarschaft <i>HV aus Zentraler Haushaltsführung: Vgl. D-Vermerk zu 511 02.</i>	6.000,00	—	6.000,00	—
685 52-9	419	Energetische Quartiersentwicklung <i>Übertragbar.</i>	50.000,00	137.705,48	187.705,48	—
686 23-1	681	Anteil des Landes Nds. an den Kosten des Deutschen Instituts für Normung e. V. (DIN) <i>Vgl. D-Vermerk zu 511 02. HV aus Zentraler Haushaltsführung: Vgl. D-Vermerk zu 511 02.</i>	72.719,47	—	72.719,47	88.000
686 24-0	638	Anteil des Landes Niedersachsen an dem Zuschussbedarf der "Leitstelle XBau/XPlanung"	38.423,48	—	38.423,48	40.000
686 51-7	419	Zuschüsse zur Ausbildung, Aufklärung und Beratung auf dem Gebiet des Städtebaues und des Wohnungswesens <i>Übertragbar. Vgl. D-Vermerk zu 537 11.</i>	52.575,99	—	52.575,99	—
686 52-5	419	Zuschüsse für Maßnahmen des Quartiersmanagements <i>Übertragbar. Vgl. D-Vermerk zu 537 11.</i>	-6.567,16	—	-6.567,16	—
686 53-3	419	Zuschüsse für laufende Zwecke für Maßnahmen Business Improvement Districts <i>Übertragbar. Vgl. D-Vermerk zu 537 11.</i>	218.221,87	313.409,32	531.631,19	400.000
Titelgruppe(n)						
TGr. 62/63	Wohngeld		(164.628.448,74)	(—)	(164.628.448,74)	(150.039.000)
538 62-3	233	Kosten für Dienstleistungen im Zusammenhang mit dem automatisierten Datenabgleich	44.543,14	—	44.543,14	39.000
633 62-6	233	Erstattung an Gemeinden (GV) für Miet- und Lastenzuschüsse nach dem Wohngeldgesetz <i>*** Abweichend von § 35 Abs. 1 LHO dürfen Einnahmen von den Ausgaben abgesetzt werden.</i>	76.908.288,26	—	76.908.288,26	88.000.000
633 63-4	233	Erstattungen an Gemeinden (GV) für Mietzuschüsse nach dem 5. Teil des Wohngeldgesetzes <i>*** Abweichend von § 35 Abs. 1 LHO dürfen Einnahmen von den Ausgaben abgesetzt werden.</i>	-1.051,09	—	-1.051,09	—
681 62-0	233	Leistungen an Empfänger von Miet- und Lastenzuschüssen nach dem Wohngeldgesetz <i>*** Abweichend von § 35 Abs. 1 LHO dürfen Einnahmen von den Ausgaben abgesetzt werden.</i>	87.676.668,43	—	87.676.668,43	62.000.000
TGr. 64 apl.	Heizkostenzuschuss		(25.151.274,00)	(3.848.726,00)	(29.000.000,00)	(—)
633 64-2 apl.	841	Erstattung an Gemeinden (GV) für Heizkostenzuschüsse nach dem Heizkostenzuschussgesetz an Wohngeldbeziehende <i>HV aus Zentraler Haushaltsführung: Übertragbar. Ausgaben dürfen nur geleistet werden bis zur Höhe der Ist-Einnahmen bei 231 64. *** Abweichend von § 35 Abs. 1 LHO dürfen Einnahmen von den Ausgaben abgesetzt werden.</i>	10.917.108,00	3.848.726,00	14.765.834,00	—

Aus dem Vorjahr übertragene Haushaltsreste, Vorgriffe (-)	Gesamtsoll (Spalte 7 + 8)	Gegenüber dem Gesamtsoll beträgt die Summe der Einnahmen/Ausgaben mehr/weniger (-) (Spalte 6 - 9)	Über- und außerplanmäßige Ausgaben, Vorgriffe	Begründung der Abweichungen gegenüber dem Gesamtsoll
EUR	EUR	EUR	EUR	
8	9	10	11	12
—	100.000,00	-6.047,00	—	
—	—	6.000,00	6.000,00	apl. 685 23: Vgl. Begründung in Anlage I.
197.705,48	197.705,48	-10.000,00	—	
—	88.000,00	-15.280,53	—	
—	40.000,00	-1.576,52	—	
24.199,62	24.199,62	28.376,37	—	
75.606,51	75.606,51	-82.173,67	—	
684.700,34	1.084.700,34	-553.069,15	—	
(—)	(150.039.000,00)	(14.589.448,74)	(14.589.448,74)	
—	39.000,00	5.543,14	—	
—	88.000.000,00	-11.091.711,74	—	
—	—	-1.051,09	—	
—	62.000.000,00	25.676.668,43	14.589.448,74	681 62: Vgl. Begründung in Anlage I.
(—)	(—)	(29.000.000,00)	(25.151.274,00)	
—	—	14.765.834,00	10.917.108,00	apl. 633 64: Vgl. Begründung in Anlage I.

Haushaltsjahr 2022

Einzelplan 15 Ministerium für Umwelt, Energie, Bauen und Klimaschutz

Kapitel 1510 Wohnungs- und Siedlungswesen

Titel	Fkt	Zweckbestimmung	Ist-Einnahmen Ist-Ausgaben	Zu übertragende Haushaltsreste, Vorgriffe (-)	Summe der Einnahmen/ Ausgaben (Spalte 4 + 5)	Haushaltsansatz
1	2	3	EUR	EUR	EUR	EUR
681 64-7 apl.	841	Leistungen an wohngeldbeziehende Empfänger des Heizkostenzuschusses nach dem Heizkostenzuschussgesetz <i>HV aus Zentraler Haushaltsführung: Übertragbar. Ausgaben dürfen nur geleistet werden bis zur Höhe der Ist-Einnahmen bei 231 64. *** Abweichend von § 35 Abs. 1 LHO dürfen Einnahmen von den Ausgaben abgesetzt werden.</i>	14.234.166,00	—	14.234.166,00	—
TGr. 68		Maßnahmen zur Förderung der Kriminalprävention im Städtebau <i>Übertragbar.</i>	(—)	(—)	(—)	(—)
547 68-1	423	Nicht aufteilbare sächliche Verwaltungsausgaben	—	—	—	—
684 68-9	423	Zuschüsse für laufende Zwecke	—	—	—	—
Abschluss Kapitel 1510						
		0 Einnahmen aus Steuern und steuerähnlichen Abgaben sowie EU-Eigenmittel	—	—	—	—
		1 Verwaltungseinnahmen, Einnahmen aus Schuldendienst und dergleichen	1.466,69	—	1.466,69	1.000
		2 Einnahmen aus Zuweisungen und Zuschüssen mit Ausnahme für Investitionen	104.785.937,09	3.815.442,00	108.601.379,09	75.000.000
		Summe der Einnahmen	104.787.403,78	3.815.442,00	108.602.845,78	75.001.000
		5 Sächliche Verwaltungsausgaben, militärische Beschaffungen usw. Ausgaben für den Schuldendienst	132.180,28	42.536,53	174.716,81	238.000
		6 Ausgaben für Zuweisungen und Zuschüsse mit Ausnahme für Investitionen	191.066.114,79	4.299.840,80	195.365.955,59	151.464.000
		Summe der Ausgaben	191.198.295,07	4.342.377,33	195.540.672,40	151.702.000
		Zuschuss	86.410.891,29	526.935,33	86.937.826,62	76.701.000

Aus dem Vorjahr übertragene Haushaltsreste, Vorgriffe (-)	Gesamtsoll (Spalte 7 + 8)	Gegenüber dem Gesamtsoll beträgt die Summe der Einnahmen/Ausgaben mehr/weniger (-) (Spalte 6 - 9)	Über- und außerplanmäßige Ausgaben, Vorgriffe	Begründung der Abweichungen gegenüber dem Gesamtsoll
EUR	EUR	EUR	EUR	
8	9	10	11	12
—	—	14.234.166,00	14.234.166,00	apl. 681 64: Vgl. Begründung in Anlage I.
(—)	(—)	(—)	(—)	
—	—	—	—	
—	—	—	—	
—	—	—	—	
—	1.000,00	466,69	—	
—	75.000.000,00	33.601.379,09	—	
—	75.001.000,00	33.601.845,78	—	
6.300,00	244.300,00	-69.583,19	—	
982.211,95	152.446.211,95	42.919.743,64	39.746.722,74	
988.511,95	152.690.511,95	42.850.160,45	39.746.722,74	
988.511,95	77.689.511,95	9.248.314,67		

Haushaltsjahr 2022

Einzelplan 15 Ministerium für Umwelt, Energie, Bauen und Klimaschutz

Kapitel 1511 Wohnungsbauprogramme

Titel	Fkt	Zweckbestimmung	Ist-Einnahmen Ist-Ausgaben	Zu übertragende Haushaltsreste, Vorgriffe (-)	Summe der Einnahmen/ Ausgaben (Spalte 4 + 5)	Haushaltsansatz
1	2	3	EUR	EUR	EUR	EUR
E I N N A H M E N						
119 01-2	411	Sonstige Verwaltungseinnahmen	1.447,53	—	1.447,53	—
331 11-9	411	Einnahmen aus Kompensationsmitteln des Bundes für Zuschüsse im Wohnungsbau	—	—	—	—
331 12-7	411	Finanzhilfen des Bundes für Investitionen im Bereich des sozialen Wohnungsbaus <i>Vgl. K-Vermerk zu 863 12.</i>	56.437.680,00	—	56.437.680,00	70.531.000
A U S G A B E N						
546 09-3	411	Umsatzsteuer	—	—	—	—
661 11-9	411	Zuweisung von Finanzierungskosten im Wohnungsbau an die NBank <i>Übertragbar.</i>	—	—	—	—
863 12-9	411	Finanzhilfen des Bundes für Investitionen im Bereich des sozialen Wohnungsbaus zu Gunsten des Wohnraum- und Wohnquartiersförderfonds an die NBank <i>Ausgaben dürfen nur geleistet werden bis zur Höhe der Ist-Einnahmen bei 331 12.</i>	56.437.680,00	14.093.320,00	70.531.000,00	70.531.000
893 11-7	411	Zuschüsse für Investitionen im Wohnungsbau an die NBank für Programme bis 2005 - Landesmittel -	—	—	—	—
Titelgruppe(n)						
TGr. 61		Zuschüsse zu Gunsten des Wohnraum- und Wohnquartiersförderfonds an die NBank	(39.847.774,60)	(—)	(39.847.774,60)	(39.860.000)
686 61-8	419	Zuschüsse für Maßnahmen des Quartiersmanagements	2.987.774,60	—	2.987.774,60	3.000.000
884 61-4	411	Zuschüsse für Investitionen im Wohnungsbau	36.860.000,00	—	36.860.000,00	36.860.000
Abschluss Kapitel 1511						
		1 Verwaltungseinnahmen, Einnahmen aus Schuldendienst und dergleichen	1.447,53	—	1.447,53	—
		3 Einnahmen aus Schuldenaufnahmen, aus Zuweisungen und Zuschüssen für Investitionen, besondere Finanzierungseinnahmen	56.437.680,00	—	56.437.680,00	70.531.000
		Summe der Einnahmen	56.439.127,53	—	56.439.127,53	70.531.000
		5 Sächliche Verwaltungsausgaben, militärische Beschaffungen usw. Ausgaben für den Schuldendienst	—	—	—	—
		6 Ausgaben für Zuweisungen und Zuschüsse mit Ausnahme für Investitionen	2.987.774,60	—	2.987.774,60	3.000.000
		8 Sonstige Ausgaben für Investitionen und Investitionsfördermaßnahmen	93.297.680,00	14.093.320,00	107.391.000,00	107.391.000
		Summe der Ausgaben	96.285.454,60	14.093.320,00	110.378.774,60	110.391.000
		Zuschuss	39.846.327,07	14.093.320,00	53.939.647,07	39.860.000

Aus dem Vorjahr übertragene Haushaltsreste, Vorgriffe (-)	Gesamtsoll (Spalte 7 + 8)	Gegenüber dem Gesamtsoll beträgt die Summe der Einnahmen/Ausgaben mehr/weniger (-) (Spalte 6 - 9)	Über- und außerplanmäßige Ausgaben, Vorgriffe	Begründung der Abweichungen gegenüber dem Gesamtsoll
EUR	EUR	EUR	EUR	
8	9	10	11	12
—	—	1.447,53	—	
—	—	—	—	
—	70.531.000,00	-14.093.320,00	—	
—	—	—	—	
—	—	—	—	
—	70.531.000,00	—	14.093.320,00	863 12: Vgl. Begründung in Anlage I.
—	—	—	—	
(—)	(39.860.000,00)	(-12.225,40)	(—)	
—	3.000.000,00	-12.225,40	—	
—	36.860.000,00	—	—	
—	—	1.447,53	—	
—	70.531.000,00	-14.093.320,00	—	
—	70.531.000,00	-14.091.872,47	—	
—	—	—	—	
—	3.000.000,00	-12.225,40	—	
—	107.391.000,00	—	14.093.320,00	
—	110.391.000,00	-12.225,40	14.093.320,00	
—	39.860.000,00	14.079.647,07		

Soll-Ist-Vergleich des Wirtschaftsplans für das Sondervermögen Wohnraumförderfonds

für das Geschäftsjahr 2022

**Soll-Ist-Vergleich des Wirtschaftsplans
für das Sondervermögen Wohnraumförderfonds**

A. Finanzplan für das Geschäftsjahr 2022

Finanzbedarf	Soll 2022	Ist 2022	Abweichung mehr/ -weniger	Deckungsmittel	Soll 2022	Ist 2022	Abweichung mehr/ -weniger
	EUR	EUR	EUR		EUR	EUR	EUR
1. Auszahlungen von Fördermitteln	285.639.000	218.375.748	-67.263.252	1. Zuführungen aus dem Bundeshaushalt	56.460.000	56.437.680	-22.320
1.a Auszahlungen von Fördermitteln für die Schaffung von Wohnheimplätzen für Studierende an Hochschulstandorten in Niedersachsen	18.480.000	3.578.608	-14.901.392	1.a Zuführung aus dem Landeshaushalt Epl. 13 allgemeine Rücklage	0	0	0
1.b Auszahlungen von Fördermitteln für Maßnahmen des Quartiersmanagements	3.000.000	877.297	-2.122.703	1.b Zuführungen aus dem Landeshaushalt für Investitionen im Wohnungsbau	39.860.000	39.508.524	-351.476
2. Zins- und Tilgungsleistungen für Darlehen zur Finanz. der Wohnraumförderung	0	0	0	2. Darlehensaufnahmen zur Finanzierung der Wohnraumförderung	0	0	0
3. Überleitungsbetrag ins Folgejahr	177.803.000	376.983.821	199.180.821	3. Rückflüsse aus Darlehen	11.200.000	21.453.069	10.253.069
				3.a Rückflüsse aus Darlehen für die Wohnraumförderung für Studierende	0	130.000	130.000
				4. Einnahmen nach § 13 Nr. 4 NWoFG	0	181.338	181.338
				5. Zinseinnahmen	0	-1.025.586	-1.025.586
				6. Überleitungsbetrag aus dem Vorjahr	377.402.000	483.130.449	105.728.449
Summe des Finanzbedarfs	484.922.000	599.815.474	114.893.474	Summe der Deckungsmittel	484.922.000	599.815.474	114.893.474

Erläuterungen zum Finanzplan

Mit Wirkung vom 01.01.2010 ist zur Finanzierung der Wohnraumförderung ein Sondervermögen "Wohnraumförderfonds Niedersachsen" errichtet worden (Art. 1 § 12 des Gesetzes zu Neuordnung der Wohnraumförderung, Nds. GVBl. S. 403). Dieses Sondervermögen "Wohnraumförderfonds Niedersachsen" wird als Sondervermögen "Wohnraum- und Wohnquartierförderfonds Niedersachsen" mit Wirkung vom 10.05.2021 fortgeführt. Der Wohnraumförderfonds wird von der Investitions- und Förderbank Niedersachsen (NBank) treuhänderisch verwaltet.

Bestandsdarstellung zum 31.12.2022	EUR
Bestand Sondervermögen 01.01.2022	483.130.449,45
Zuführungen	116.685.025,45
Entnahmen	222.831.653,37
Bestand Sondervermögen 31.12.2022	376.983.821,53

Haushaltsjahr 2022

Einzelplan 15 Ministerium für Umwelt, Energie, Bauen und Klimaschutz

Kapitel 1512 Städtebauförderung und Stadterneuerung

Titel	Fkt	Zweckbestimmung	Ist-Einnahmen Ist-Ausgaben	Zu übertragende Haushaltsreste, Vorgriffe (-)	Summe der Einnahmen/ Ausgaben (Spalte 4 + 5)	Haushaltsansatz
1	2	3	EUR	EUR	EUR	EUR
E I N N A H M E N						
119 01-6	423	Sonstige Verwaltungseinnahmen	15.523,18	—	15.523,18	50.000
119 41-5	423	Rückzahlung von Überzahlungen und Zinsen aus dem Städtebauförderungsprogramm <i>Vgl. K-Vermerk zu 883 65.</i>	346.834,43	—	346.834,43	—
331 63-5	423	Zuweisungen für Investitionen vom Bund (Städtebauförderungsprogramm) <i>Vgl. K-Vermerk zu 883 63.</i>	—	—	—	—
331 72-4	423	Zuweisungen für Investitionen vom Bund (Investitionspakt) <i>Vgl. K-Vermerk zu 883 73.</i>	—	—	—	—
331 76-7	423	Zuweisungen für Investitionen vom Bund (Investitionspakt Soziale Integration im Quartier) <i>Vgl. K-Vermerk zu 883 76.</i>	14.372.351,40	—	14.372.351,40	13.213.000
331 77-5	423	Zuweisungen für Investitionen vom Bund (Investitionspakt zur Förderung von Sportstätten) <i>Vgl. K-Vermerk zu 883 77.</i>	3.669.909,01	—	3.669.909,01	6.308.000
Titelgruppe(n)						
TGr. 86		Behebung der vom Hochwasser 2013 verursachten Schäden <i>Vgl. K-Vermerk zu Ausgabeteilgruppe 86.</i>	(—)	(—)	(—)	(—)
234 86-9	291	Sonstige Zuweisungen des Bundes aus dem Aufbauhilfefonds	—	—	—	—
334 86-3	692	Zuweisungen des Bundes aus dem Aufbauhilfefonds für Investitionen	—	—	—	—
A U S G A B E N						
Titelgruppe(n)						
TGr. 61/62 63/65		Förderung städtebaulicher Sanierungs- und Entwicklungsmaßnahmen <i>Übertragbar.</i> <i>*** Gemäß § 17 Abs. 1 S. 2 LHO ist Nr. 1 der Erläuterung verbindlich.</i> <i>Gemäß § 35 Abs. 2 LHO dürfen Ausgaben der Titelgruppe im Rahmen des Verwendungszwecks auch geleistet werden, wenn an anderer Stelle des Landeshaushalts Mittel für denselben Zweck veranschlagt sind.</i>	(49.555.073,16)	(122.798.088,63)	(172.353.161,79)	(60.806.000)
547 61-1	423	Nicht aufteilbare sächliche Verwaltungsausgaben	—	—	—	—
661 62-7	423	Zuschüsse für Finanzierungskosten an die NBank für das Städtebauförderungsprogramm	—	—	—	—
883 62-0	423	Zuweisungen an Gemeinden aus Landesmitteln (Städtebauförderungsprogramm) <i>Folgende Ausgaben sind gegenseitig deckungsfähig: 883 62, 883 75 und 883 78.</i> <i>Gegenseitig deckungsfähig sind die VE bei 883 62, 883 75 und 883 78.</i>	49.555.073,16	122.798.088,63	172.353.161,79	60.806.000
883 63-8	423	Zuweisungen an Gemeinden aus Bundesmitteln (Städtebauförderungsprogramm) <i>Ausgaben dürfen nur geleistet werden bis zur Höhe der Ist-Einnahmen bei 331 63.</i>	—	—	—	—
883 65-4	423	Zuschüsse aus Rückzahlungen und Zinsen aus dem Städtebauförderungsprogramm <i>Ausgaben dürfen nur geleistet werden bis zur Höhe der Ist-Einnahmen bei 119 41.</i>	—	—	—	—

Aus dem Vorjahr übertragene Haushaltsreste, Vorgriffe (-)	Gesamtsoll (Spalte 7 + 8)	Gegenüber dem Gesamtsoll beträgt die Summe der Einnahmen/Ausgaben mehr/weniger (-) (Spalte 6 - 9)	Über- und außerplanmäßige Ausgaben, Vorgriffe	Begründung der Abweichungen gegenüber dem Gesamtsoll
EUR	EUR	EUR	EUR	
8	9	10	11	12
—	50.000,00	-34.476,82	—	
—	—	346.834,43	—	
—	—	—	—	
—	—	—	—	
—	13.213.000,00	1.159.351,40	—	
—	6.308.000,00	-2.638.090,99	—	
(—)	(—)	(—)	(—)	
—	—	—	—	
—	—	—	—	
(115.652.361,76)	(176.458.361,76)	(-4.105.199,97)	(—)	<p>TGr. 61/62/63/65: Die verbindliche Erläuterung lautet: A. Verbindliche Erläuterungen</p> <p>1. Das Land wird ermächtigt, die im Landeshaushalt für die Städtebauförderung zur Gegenfinanzierung eingeplanten Komplementärmittel jeweils bis zur gleichen Höhe der vom Bund gem. Verwaltungsvereinbarung bereitgestellten Finanzhilfen einzusetzen.</p>
—	—	—	—	
—	—	—	—	
115.652.361,76	176.458.361,76	-4.105.199,97	—	
—	—	—	—	
—	—	—	—	

Haushaltsjahr 2022

Einzelplan 15 Ministerium für Umwelt, Energie, Bauen und Klimaschutz

Kapitel 1512 Städtebauförderung und Stadterneuerung

Titel	Fkt	Zweckbestimmung	Ist-Einnahmen Ist-Ausgaben	Zu übertragende Haushaltsreste, Vorgriffe (-)	Summe der Einnahmen/ Ausgaben (Spalte 4 + 5)	Haushaltsansatz
1	2	3	EUR	EUR	EUR	EUR
TGr. 72/73		Investitionspakt zur energetischen Erneuerung und Modernisierung von Gebäuden der sozialen Infrastruktur in den Gemeinden <i>Übertragbar.</i>	(—)	(—)	(—)	(—)
547 72-7	423	Nicht aufteilbare sächliche Verwaltungsausgaben	—	—	—	—
883 72-7	423	Zuweisungen an Gemeinden aus Landesmitteln	—	—	—	—
883 73-5	423	Zuweisungen an Gemeinden aus Bundesmitteln <i>Ausgaben dürfen nur geleistet werden bis zur Höhe der Ist-Einnahmen bei 331 72.</i>	—	—	—	—
TGr. 74		Investitionen in nationale UNESCO-Welterbestätten <i>Übertragbar.</i>	(—)	(—)	(—)	(—)
883 74-3	423	Zuweisungen an Gemeinden aus Landesmitteln	—	—	—	—
TGr. 75/76		Investitionspakt Soziale Integration im Quartier <i>Übertragbar.</i>	(17.246.587,00)	(4.798.738,53)	(22.045.325,53)	(15.873.000)
547 75-1	423	Nicht aufteilbare sächliche Verwaltungsausgaben	—	—	—	19.000
883 75-1	423	Zuweisungen an Gemeinden aus Landesmitteln (Städtebauförderungsprogramm) <i>Vgl. D-Vermerk zu 883 62. Vgl. VE D-Vermerk zu 883 62.</i>	2.874.235,60	4.798.738,53	7.672.974,13	2.641.000
883 76-0	423	Zuweisungen an Gemeinden aus Bundesmitteln <i>Ausgaben dürfen nur geleistet werden bis zur Höhe der Ist-Einnahmen bei 331 76.</i>	14.372.351,40	—	14.372.351,40	13.213.000
TGr. 77/78		Investitionspakt zur Förderung von Sportstätten <i>Übertragbar.</i> <i>*** Gemäß § 35 Abs. 2 LHO dürfen Ausgaben der Titelgruppe im Rahmen des Verwendungszwecks auch geleistet werden, wenn an anderer Stelle des Landeshaushalts Mittel für denselben Zweck veranschlagt sind.</i>	(3.669.909,01)	(—)	(3.669.909,01)	(6.308.000)
547 77-8	423	Nicht aufteilbare sächliche Verwaltungsausgaben	—	—	—	—
883 77-8	423	Zuweisungen an Gemeinden aus Bundesmitteln <i>Ausgaben dürfen nur geleistet werden bis zur Höhe der Ist-Einnahmen bei 331 77.</i>	3.669.909,01	—	3.669.909,01	6.308.000
883 78-6	423	Zuweisungen an Gemeinden aus Landesmitteln <i>Vgl. D-Vermerk zu 883 62. Vgl. VE D-Vermerk zu 883 62.</i>	—	—	—	—
TGr. 86		Behebung der vom Hochwasser 2013 verursachten Schäden <i>Übertragbar.</i> <i>Ausgaben der Titelgruppe dürfen nur geleistet werden bis zur Höhe der Ist-Einnahmen bei Ein- nahmetitelgruppe 86.</i>	(—)	(—)	(—)	(—)
681 86-5	291	Zuschüsse aus dem Aufbauhilfefonds an natürli- che Personen	—	—	—	—
698 86-5	291	Zuschüsse aus dem Aufbauhilfefonds an Sonstige	—	—	—	—
883 86-7	692	Zuweisungen aus dem Aufbauhilfefonds für In- vestitionen an Gemeinden und Gemeindever- bände	—	—	—	—

Aus dem Vorjahr übertragene Haushaltsreste, Vorgriffe (-)	Gesamtsoll (Spalte 7 + 8)	Gegenüber dem Gesamtsoll beträgt die Summe der Einnahmen/Ausgaben mehr/weniger (-) (Spalte 6 - 9)	Über- und außerplanmäßige Ausgaben, Vorgriffe	Begründung der Abweichungen gegenüber dem Gesamtsoll
EUR	EUR	EUR	EUR	
8	9	10	11	12
(—)	(—)	(—)	(—)	
—	—	—	—	
—	—	—	—	
—	—	—	—	
(—)	(—)	(—)	(—)	
—	—	—	—	
(5.038.503,81)	(20.911.503,81)	(1.133.821,72)	(—)	
—	19.000,00	-19.000,00	—	
5.038.503,81	7.679.503,81	-6.529,68	—	
—	13.213.000,00	1.159.351,40	—	
(—)	(6.308.000,00)	(-2.638.090,99)	(—)	
—	—	—	—	
—	6.308.000,00	-2.638.090,99	—	
—	—	—	—	
(—)	(—)	(—)	(—)	
—	—	—	—	
—	—	—	—	
—	—	—	—	

Haushaltsjahr 2022

Einzelplan 15 Ministerium für Umwelt, Energie, Bauen und Klimaschutz

Kapitel 1512 Städtebauförderung und Stadterneuerung

Titel	Fkt	Zweckbestimmung	Ist-Einnahmen Ist-Ausgaben	Zu übertragende Haushaltsreste, Vorgriffe (-)	Summe der Einnahmen/ Ausgaben (Spalte 4 + 5)	Haushaltsansatz
			EUR	EUR	EUR	EUR
1	2	3	4	5	6	7
		Abschluss Kapitel 1512				
		1 Verwaltungseinnahmen, Einnahmen aus Schulden- dienst und dergleichen	362.357,61	—	362.357,61	50.000
		2 Einnahmen aus Zuweisungen und Zuschüssen mit Ausnahme für Investitionen	—	—	—	—
		3 Einnahmen aus Schuldenaufnahmen, aus Zu- weisungen und Zuschüssen für Investitionen, besondere Finanzierungseinnahmen	18.042.260,41	—	18.042.260,41	19.521.000
		Summe der Einnahmen	18.404.618,02	—	18.404.618,02	19.571.000
		5 Sächliche Verwaltungsausgaben, militärische Beschaffungen usw. Ausgaben für den Schul- dienst	—	—	—	19.000
		6 Ausgaben für Zuweisungen und Zuschüsse mit Ausnahme für Investitionen	—	—	—	—
		8 Sonstige Ausgaben für Investitionen und Inves- tionsfördermaßnahmen	70.471.569,17	127.596.827,16	198.068.396,33	82.968.000
		Summe der Ausgaben	70.471.569,17	127.596.827,16	198.068.396,33	82.987.000
		Zuschuss	52.066.951,15	127.596.827,16	179.663.778,31	63.416.000

Aus dem Vorjahr übertragene Haushaltsreste, Vorgriffe (-)	Gesamtsoll (Spalte 7 + 8)	Gegenüber dem Gesamtsoll beträgt die Summe der Einnahmen/Ausgaben mehr/weniger (-) (Spalte 6 - 9)	Über- und außerplanmäßige Ausgaben, Vorgriffe	Begründung der Abweichungen gegenüber dem Gesamtsoll
EUR	EUR	EUR	EUR	
8	9	10	11	12
—	50.000,00	312.357,61	—	
—	—	—	—	
—	19.521.000,00	-1.478.739,59	—	
—	19.571.000,00	-1.166.381,98	—	
—	19.000,00	-19.000,00	—	
—	—	—	—	
120.690.865,57	203.658.865,57	-5.590.469,24	—	
120.690.865,57	203.677.865,57	-5.609.469,24	—	
120.690.865,57	184.106.865,57	-4.443.087,26	—	

Haushaltsjahr 2022

Einzelplan 15 Ministerium für Umwelt, Energie, Bauen und Klimaschutz

Kapitel 1520 Naturschutz

Titel	Fkt	Zweckbestimmung	Ist-Einnahmen Ist-Ausgaben	Zu übertragende Haushaltsreste, Vorgriffe (-)	Summe der Einnahmen/ Ausgaben (Spalte 4 + 5)	Haushaltsansatz
1	2	3	EUR	EUR	EUR	EUR
E I N N A H M E N						
119 01-1	332	Sonstige Verwaltungseinnahmen	28.258,36	—	28.258,36	—
119 09-7	332	Rückzahlungen im Rahmen der Gemeinschaftsaufgabe (Beteiligungsverhältnis 60:40) *** Abweichend von § 35 Abs. 1 LHO dürfen Ausgaben von den Einnahmen auch nach Abschluss der Bücher abgesetzt werden.	-305.132,95	—	-305.132,95	—
119 11-9 apl.	332	Rückzahlungen im Rahmen der Gemeinschaftsaufgabe (Maßnahmen des Insektenschutzes; Beteiligungsverhältnis 60:40) HV aus Zentraler Haushaltsführung: *** Abweichend von § 35 Abs. 1 LHO dürfen Ausgaben von den Einnahmen auch nach Abschluss der Bücher abgesetzt werden.	7.861,35	—	7.861,35	—
124 01-5	332	Einnahmen aus Vermietung, Verpachtung und Nutzung	—	—	—	—
331 74-6	332	Zuweisungen des Bundes als Anteil zur Gemeinschaftsaufgabe "Verbesserung der Agrarstruktur und des Küstenschutzes" für den Naturschutz	1.705.478,02	—	1.705.478,02	2.991.000
Titelgruppe(n)						
TGr. 69		Maßnahmen des Naturschutzes aus Ersatzzahlungen gem. § 15 BNatSchG Vgl. K-Vermerk zu Ausgabeteilgruppe 69.	(75.463,60)	(—)	(75.463,60)	(738.000)
119 69-0	851	Einnahmen aus Rückflüssen	—	—	—	—
282 69-9	332	Einnahmen aus Ersatzzahlungen	—	—	—	—
359 69-1	851	Zuführung von 6155 - 919 11	75.463,60	—	75.463,60	738.000
TGr. 77		Maßnahmen des Insektenschutzes im Rahmen der Gemeinschaftsaufgabe "Verbesserung der Agrarstruktur und des Küstenschutzes"	(11.323.408,37)	(—)	(11.323.408,37)	(7.210.000)
234 77-5	813	Zuweisungen aus dem Wirtschaftsförderfonds, ökolog. Bereich (5157 - 632 63)	4.529.363,35	—	4.529.363,35	—
331 77-0	332	Zuweisungen des Bundes als Anteil zur Gemeinschaftsaufgabe "Verbesserung der Agrarstruktur und des Küstenschutzes" für den Insektenschutz	6.794.045,02	—	6.794.045,02	7.210.000
334 77-0	813	Zuweisungen für Investitionen aus dem Wirtschaftsförderfonds, ökolog. Bereich (5157 - 882 63)	—	—	—	—
A U S G A B E N						
519 01-0	332	Kleinere Unterhaltungsarbeiten an Grundstücken, Gebäuden und Räumen	63.000,00	—	63.000,00	53.000
546 09-2	332	Umsatzsteuer	—	—	—	—
682 11-5	332	Erstattung von Verwaltungskosten an die Landwirtschaftskammer Niedersachsen (LWK) Folgende Ausgaben sind gegenseitig deckungsfähig: 682 11, 683 11 und 683 12.	56.260,61	—	56.260,61	20.000
682 18-2	332	Erstattung von Verwaltungskosten an die Landwirtschaftskammer Niedersachsen (LWK) für die BilligkeitsRL nord. Gastvögel Übertragbar. Folgende Ausgaben sind gegenseitig deckungsfähig: 682 18, 683 16 und 683 18.	84.750,00	—	84.750,00	113.000
683 10-3	332	Entschädigungen nach § 68 BNatSchG Übertragbar.	195.418,18	—	195.418,18	300.000

Aus dem Vorjahr übertragene Haushaltsreste, Vorgriffe (-)	Gesamtsoll (Spalte 7 + 8)	Gegenüber dem Gesamtsoll beträgt die Summe der Einnahmen/Ausgaben mehr/weniger (-) (Spalte 6 - 9)	Über- und außerplanmäßige Ausgaben, Vorgriffe	Begründung der Abweichungen gegenüber dem Gesamtsoll
EUR	EUR	EUR	EUR	
8	9	10	11	12
—	—	28.258,36	—	
—	—	-305.132,95	—	
—	—	7.861,35	—	
—	—	—	—	
—	2.991.000,00	-1.285.521,98	—	
(—)	(738.000,00)	(-662.536,40)	(—)	
—	—	—	—	
—	—	—	—	
—	738.000,00	-662.536,40	—	
(—)	(7.210.000,00)	(4.113.408,37)	(—)	
—	—	4.529.363,35	—	
—	7.210.000,00	-415.954,98	—	
—	—	—	—	
—	53.000,00	10.000,00	—	519 01: Umgesetzt von 1321-519 70: 10.000,00 EUR
—	—	—	—	
—	20.000,00	36.260,61	—	
—	113.000,00	-28.250,00	—	
—	300.000,00	-104.581,82	—	

Haushaltsjahr 2022

Einzelplan 15 Ministerium für Umwelt, Energie, Bauen und Klimaschutz

Kapitel 1520 Naturschutz

Titel	Fkt	Zweckbestimmung	Ist-Einnahmen Ist-Ausgaben	Zu übertragende Haushaltsreste, Vorgriffe (-)	Summe der Einnahmen/ Ausgaben (Spalte 4 + 5)	Haushaltsansatz
1	2	3	EUR	EUR	EUR	EUR
683 11-1	332	Erschwernisausgleich im Wald <i>Übertragbar.</i> <i>Vgl. D-Vermerk zu 682 11.</i>	108.914,91	—	108.914,91	80.000
683 12-0	332	Erschwernisausgleich nach § 68 BNatSchG <i>Übertragbar.</i> <i>Vgl. D-Vermerk zu 682 11.</i>	3.528.037,24	—	3.528.037,24	4.250.000
683 13-8	332	Agrarumweltmaßnahmen, Teilbereich "Natur- schutzgerechte Bewirtschaftung für Grünland" <i>Übertragbar.</i> <i>Ausgaben dürfen nur geleistet werden bis zur</i> <i>Höhe der Ist-Einnahmen bei 1554-232 63, 1556-</i> <i>099 10, 1556-119 11, 1556-359 10 und 1556-</i> <i>359 11.</i> <i>Folgende Ausgaben sind gegenseitig deckungs-</i> <i>fähig: 683 13, 683 14, 683 17, Ausgabeteilgruppe</i> <i>62, Ausgabeteilgruppe 63, Ausgabeteilgruppe</i> <i>64, Ausgabeteilgruppe 65, Ausgabeteilgruppe</i> <i>67/70, Ausgabeteilgruppe 68, Ausgabeteil-</i> <i>gruppe 78, 1554 Ausgabeteilgruppe 63/64, 1555-</i> <i>682 12, 1555-891 13, 1556-633 11, 1556-637 11,</i> <i>1556-637 12, 1556-637 13, 1556-683 01, 1556-</i> <i>685 41, 1556-891 11, 1556-919 10, 1556-919 11,</i> <i>1556-981 11, 1556-981 12, 1556-981 13, 1556-</i> <i>981 14, 1556-981 15, 1556-981 16, 1556-981 17,</i> <i>1556 Ausgabeteilgruppe 70/71, 1556 Ausgabeti-</i> <i>telgruppe 80/81/82, 1556 Ausgabeteilgruppe 83</i> <i>und 1556 Ausgabeteilgruppe 86.</i> <i>Gegenseitig deckungsfähig sind die VE bei 683 13</i> <i>und 683 14.</i>	10.096,09	40.050.279,41	40.060.375,50	1.300.000
683 14-6	332	Agrarumweltmaßnahmen, Teilbereich "Natur- schutzgerechte Bewirtschaftung für Acker, be- sondere Biototypen und nordische Gastvögel" <i>Übertragbar.</i> <i>Ausgaben dürfen nur geleistet werden bis zur</i> <i>Höhe der Ist-Einnahmen bei 1554-232 63, 1556-</i> <i>099 10, 1556-119 11, 1556-359 10 und 1556-</i> <i>359 11.</i> <i>Vgl. D-Vermerk zu 683 13.</i> <i>Vgl. VE D-Vermerk zu 683 13.</i>	-11.911,79	—	-11.911,79	2.250.000
683 16-2	332	Sicherung von Äsungsflächen für überwinternde nordische Gänse im Ackerbereich <i>Übertragbar.</i> <i>Vgl. D-Vermerk zu 682 18.</i>	632.398,94	—	632.398,94	200.000
683 17-0	332	Gelege- und Kükenschutzmaßnahmen für Wie- senvögel <i>Übertragbar.</i> <i>Ausgaben dürfen nur geleistet werden bis zur</i> <i>Höhe der Ist-Einnahmen bei 1554-232 63, 1556-</i> <i>099 10, 1556-119 11, 1556-359 10 und 1556-</i> <i>359 11.</i> <i>Vgl. D-Vermerk zu 683 13.</i>	283.494,09	—	283.494,09	334.000
683 18-9	332	Sicherung von Äsungsflächen für überwinternde nordische Gänse auf Grünland <i>Übertragbar.</i> <i>Vgl. D-Vermerk zu 682 18.</i>	74.505,08	225.766,76	300.271,84	400.000
685 01-7	332	Erstattungen an die LWK für Beratungsleistun- gen zur Biodiversität	150.000,00	—	150.000,00	150.000
686 11-0	332	Zuschüsse für laufende Zwecke zur Förderung des Erhalts von artenreichem Grünland <i>Übertragbar.</i>	41.468,03	11.913,22	53.381,25	—
981 10-4	891	Abführung an 09 30 - 381 15	672.000,00	—	672.000,00	672.000
981 11-2	891	Abführung an 09 31 - 381 15	506.000,00	—	506.000,00	506.000
981 12-0	891	Abführung an 1321 - 381 15	1.023,51	—	1.023,51	2.000

Aus dem Vorjahr übertragene Haushaltsreste, Vorgriffe (-)	Gesamtsohl (Spalte 7 + 8)	Gegenüber dem Gesamtsohl beträgt die Summe der Einnahmen/Ausgaben mehr/weniger (-) (Spalte 6 - 9)	Über- und außerplanmäßige Ausgaben, Vorgriffe	Begründung der Abweichungen gegenüber dem Gesamtsohl
EUR	EUR	EUR	EUR	
8	9	10	11	12
—	80.000,00	28.914,91	—	
—	4.250.000,00	-721.962,76	—	
—	1.300.000,00	38.760.375,50	—	
—	2.250.000,00	-2.261.911,79	—	
215.000,00	415.000,00	217.398,94	—	
292.035,24	626.035,24	-342.541,15	—	
110.370,78	510.370,78	-210.098,94	—	
—	150.000,00	—	—	
67.897,97	67.897,97	-14.516,72	—	
—	672.000,00	—	—	
—	506.000,00	—	—	
—	2.000,00	-976,49	—	

Haushaltsjahr 2022

Einzelplan 15 Ministerium für Umwelt, Energie, Bauen und Klimaschutz

Kapitel 1520 Naturschutz

Titel	Fkt	Zweckbestimmung	Ist-Einnahmen Ist-Ausgaben	Zu übertragende Haushaltsreste, Vorgriffe (-)	Summe der Einnahmen/ Ausgaben (Spalte 4 + 5)	Haushaltsansatz
1	2	3	EUR	EUR	EUR	EUR
TGr. 61		Titelgruppe(n) Förderung des Naturschutzes und der Landschaftspflege aus der Spielbankabgabe <i>Übertragbar.</i> <i>*** Gemäß § 35 Abs. 2 LHO dürfen Ausgaben der Titelgruppe im Rahmen des Verwendungszwecks auch geleistet werden, wenn an anderer Stelle des Landeshaushalts Mittel für denselben Zweck veranschlagt sind.</i> <i>In Höhe des Ansatzes handelt es sich um zweck- gebundene Mittel im Sinne der VV Nr. 1.2 zu § 8 LHO.</i>	(798.422,03)	(1.535.246,90)	(2.333.668,93)	(1.055.000)
429 61-4	332	Nicht aufteilbare Personalausgaben	—	—	—	—
547 61-7	332	Nicht aufteilbare sächliche Verwaltungsausgaben	6.056,30	1.535.246,90	1.541.303,20	6.000
633 61-0	332	Sonstige Zuweisungen und Erstattungen an Ge- meinden und Gemeindeverbände	2.220,00	—	2.220,00	—
682 61-1	332	Erstattungen an den NLWKN	134.845,22	—	134.845,22	422.000
683 61-8	332	Zuschüsse für laufende Zwecke an private Unter- nehmen	—	—	—	—
684 61-4	332	Zuschüsse für laufende Zwecke an private Na- turschutzeinrichtungen	655.300,51	—	655.300,51	525.000
686 61-7	332	Zuschüsse an Sonstige	—	—	—	—
883 61-7	332	Zuweisungen für Investitionen an Gemeinden und Gemeindeverbände	—	—	—	—
891 61-0	332	Erstattungen an den NLWKN für Investitionen	—	—	—	—
893 61-2	332	Zuschüsse für Investitionen an Sonstige im In- land	—	—	—	102.000
TGr. 62		Naturschutzmaßnahmen zum Schutz der Gewässer und des Wasserhaushalts <i>Übertragbar.</i> <i>Ausgaben der Titelgruppe dürfen nur geleistet werden bis zur Höhe der Ist-Einnahmen bei 1554- 232 63, 1556-099 10, 1556-119 11, 1556-359 10 und 1556-359 11.</i> <i>Vgl. D-Vermerk zu 683 13.</i> <i>*** Gemäß § 35 Abs. 2 LHO dürfen Ausgaben der Titelgruppe im Rahmen des Verwendungszwecks auch geleistet werden, wenn an anderer Stelle des Landeshaushalts Mittel für denselben Zweck veranschlagt sind.</i>	(2.205.185,02)	(—)	(2.205.185,02)	(2.747.000)
429 62-2	332	Nicht aufteilbare Personalausgaben	8.424,59	—	8.424,59	45.000
547 62-5	623	Nicht aufteilbare sächliche Verwaltungsausgaben	22.000,00	—	22.000,00	44.000
633 62-9	623	Zuweisungen an Gemeinden (GV)	139.203,83	—	139.203,83	148.000
682 62-0	623	Erstattungen an den NLWKN	53.760,43	—	53.760,43	—
684 62-2	623	Zuschüsse für Maßnahmen zur Pflege und Ent- wicklung von Wallhecken	—	—	—	—
686 62-5	623	Zuweisungen an Sonstige	80.000,00	—	80.000,00	—
761 62-7	623	Investive Maßnahmen auf landeseigenen Flächen	—	—	—	125.000
821 62-0	623	Landeseigener Erwerb von bebauten Grund- stücken	—	—	—	—
822 62-6	623	Landeseigener Erwerb von unbebauten Grund- stücken	522.500,00	—	522.500,00	250.000
883 62-5	623	Zuweisungen für den Grunderwerb und andere Investitionen an Gemeinden (GV)	-4.143,00	—	-4.143,00	12.000
891 62-8	623	Erstattungen für Investitionen an den NLWKN	1.383.439,17	—	1.383.439,17	2.123.000
893 62-0	623	Zuschüsse für Investitionen an Sonstige	—	—	—	—

Aus dem Vorjahr übertragene Haushaltsreste, Vorgriffe (-)	Gesamtsoll (Spalte 7 + 8)	Gegenüber dem Gesamtsoll beträgt die Summe der Einnahmen/Ausgaben mehr/weniger (-) (Spalte 6 - 9)	Über- und außerplanmäßige Ausgaben, Vorgriffe	Begründung der Abweichungen gegenüber dem Gesamtsoll
EUR	EUR	EUR	EUR	
8	9	10	11	12
(1.278.668,93)	(2.333.668,93)	(—)	(—)	
—	—	—	—	
240.745,76	246.745,76	1.294.557,44	—	
12.291,00	12.291,00	-10.071,00	—	
575.739,23	997.739,23	-862.894,01	—	
—	—	—	—	
347.892,94	872.892,94	-217.592,43	—	
—	—	—	—	
—	—	—	—	
—	—	—	—	
102.000,00	204.000,00	-204.000,00	—	
(2.679.241,88)	(5.426.241,88)	(-3.221.056,86)	(—)	
14.051,03	59.051,03	-50.626,44	—	
—	44.000,00	-22.000,00	—	
274.274,82	422.274,82	-283.070,99	—	
293.400,00	293.400,00	-239.639,57	—	
—	—	—	—	
92.750,00	92.750,00	-12.750,00	—	
—	125.000,00	-125.000,00	—	
—	—	—	—	
267.827,25	517.827,25	4.672,75	—	
—	12.000,00	-16.143,00	—	
1.736.938,78	3.859.938,78	-2.476.499,61	—	
—	—	—	—	

Haushaltsjahr 2022

Einzelplan 15 Ministerium für Umwelt, Energie, Bauen und Klimaschutz

Kapitel 1520 Naturschutz

Titel	Fkt	Zweckbestimmung	Ist-Einnahmen Ist-Ausgaben	Zu übertragende Haushaltsreste, Vorgriffe (-)	Summe der Einnahmen/ Ausgaben (Spalte 4 + 5)	Haushaltsansatz
1	2	3	EUR	EUR	EUR	EUR
TGr. 63		Landschaftspflege und Gebietsmanagement <i>Übertragbar.</i> <i>Ausgaben der Titelgruppe dürfen nur geleistet werden bis zur Höhe der Ist-Einnahmen bei 1554-232 63, 1556-099 10, 1556-119 11, 1556-359 10 und 1556-359 11.</i> <i>Vgl. D-Vermerk zu 683 13.</i>	(212.164,31)	(—)	(212.164,31)	(500.000)
547 63-3	332	Nicht aufteilbare sächliche Verwaltungsausgaben	78.845,13	—	78.845,13	—
633 63-7	332	Zuweisungen an Gemeinden und Gemeindeverbände	24.779,14	—	24.779,14	—
683 63-4	332	Zuschüsse an private Unternehmen	—	—	—	—
684 63-0	332	Zuschüsse an soziale oder ähnliche Einrichtungen	96.817,92	—	96.817,92	—
686 63-3	332	Zuschüsse an Sonstige	11.722,12	—	11.722,12	500.000
TGr. 64		Aufwertung des niedersächsischen Natur- und Kulturerbes und Sicherung der biologischen Vielfalt <i>Übertragbar.</i> <i>Ausgaben der Titelgruppe dürfen nur geleistet werden bis zur Höhe der Ist-Einnahmen bei 1554-232 63, 1556-099 10, 1556-119 11, 1556-359 10 und 1556-359 11.</i> <i>Vgl. D-Vermerk zu 683 13.</i> <i>*** Gemäß § 35 Abs. 2 LHO dürfen Ausgaben der Titelgruppe im Rahmen des Verwendungszwecks auch geleistet werden, wenn an anderer Stelle des Landeshaushalts Mittel für denselben Zweck veranschlagt sind.</i>	(2.223.386,94)	(—)	(2.223.386,94)	(2.300.000)
684 64-9	332	Zuschüsse an soziale oder ähnliche Einrichtungen (ohne öffentliche Einrichtungen)	—	—	—	—
686 64-1	332	Zuschüsse an Sonstige	2.223.386,94	—	2.223.386,94	2.300.000
TGr. 65		Kartierungen, Bestandserfassungen und Monitoring auf Grund europäischer und landesbezogener Verpflichtungen und Erfordernisse <i>Übertragbar.</i> <i>Ausgaben der Titelgruppe dürfen nur geleistet werden bis zur Höhe der Ist-Einnahmen bei 1554-232 63, 1556-099 10, 1556-119 11, 1556-359 10 und 1556-359 11.</i> <i>Vgl. D-Vermerk zu 683 13.</i> <i>*** Gemäß § 35 Abs. 2 LHO dürfen Ausgaben im Rahmen des Verwendungszwecks auch geleistet werden, wenn an anderer Stelle des Landeshaushalts Mittel für denselben Zweck veranschlagt sind.</i>	(1.019.254,61)	(—)	(1.019.254,61)	(2.410.000)
517 65-3	332	Bewirtschaftung der Grundstücke, Gebäude und Räume	—	—	—	—
547 65-0 apl.	332	Nicht aufteilbare sächliche Verwaltungsausgaben	1.783,48	—	1.783,48	—
682 65-4	332	Erstattungen an den NLWKN und das LAVES für Bestandserfassungen	1.017.471,13	—	1.017.471,13	2.410.000

Aus dem Vorjahr übertragene Haushaltsreste, Vorgriffe (-)	Gesamtsohl (Spalte 7 + 8)	Gegenüber dem Gesamtsohl beträgt die Summe der Einnahmen/Ausgaben mehr/weniger (-) (Spalte 6 - 9)	Über- und außerplanmäßige Ausgaben, Vorgriffe	Begründung der Abweichungen gegenüber dem Gesamtsohl
EUR	EUR	EUR	EUR	
8	9	10	11	12
(—)	(500.000,00)	(-287.835,69)	(—)	
—	—	78.845,13	—	
—	—	24.779,14	—	
—	—	—	—	
—	—	96.817,92	—	
—	500.000,00	-488.277,88	—	
(7.177.508,58)	(9.477.508,58)	(-7.254.121,64)	(—)	
—	—	—	—	
7.177.508,58	9.477.508,58	-7.254.121,64	—	
(2.146.807,96)	(4.556.807,96)	(-3.537.553,35)	(1.783,48)	
—	—	—	—	
—	—	1.783,48	1.783,48	apl. 547 65: Vgl. Begründung in Anlage I.
2.146.807,96	4.556.807,96	-3.539.336,83	—	

Haushaltsjahr 2022

Einzelplan 15 Ministerium für Umwelt, Energie, Bauen und Klimaschutz

Kapitel 1520 Naturschutz

Titel	Fkt	Zweckbestimmung	Ist-Einnahmen Ist-Ausgaben	Zu übertragende Haushaltsreste, Vorgriffe (-)	Summe der Einnahmen/ Ausgaben (Spalte 4 + 5)	Haushaltsansatz
1	2	3	EUR	EUR	EUR	EUR
TGr. 67/70		Pflege- und Entwicklungsmaßnahmen im Naturschutz und Maßnahmen zur Erhaltung der Biologischen Vielfalt <i>Übertragbar.</i> <i>Ausgaben der Titelgruppe dürfen nur geleistet werden bis zur Höhe der Ist-Einnahmen bei 1554- 232 63, 1556-099 10, 1556-119 11, 1556-359 10 und 1556-359 11.</i> <i>Vgl. D-Vermerk zu 683 13.</i> <i>*** Gemäß § 35 Abs. 2 LHO dürfen Ausgaben der Titelgruppe im Rahmen des Verwendungszwecks auch geleistet werden, wenn an anderer Stelle des Landeshaushalts Mittel für denselben Zweck veranschlagt sind.</i>	(4.305.842,12)	(—)	(4.305.842,12)	(7.047.000)
517 67-0	332	Bewirtschaftung der Grundstücke, Gebäude und Räume	478.000,19	—	478.000,19	502.000
517 70-0	332	Bewirtschaftung der Gebäude der Naturschutzstationen	—	—	—	93.000
519 67-2	332	Kleinere Unterhaltungsarbeiten an Grundstücken, Gebäuden und Räumen	—	—	—	—
521 67-7	332	Laufende Unterhaltung von Straßen, Wegen und Grünanlagen	—	—	—	100.000
547 67-6	332	Nicht aufteilbare sächliche Verwaltungsausgaben	953,19	—	953,19	—
632 67-3	332	Erstattungen an das Land Sachsen-Anhalt für das Biosphärenreservat Drömling	113.650,00	—	113.650,00	120.000
633 67-0	332	Zuweisungen an Gemeinden und Gemeindeverbände	212.805,93	—	212.805,93	—
633 70-0	332	Zuweisung an Gemeinden für das Bundesprogramm "Blaues Band Deutschland" zur Auenentwicklung	210.410,96	—	210.410,96	530.000
682 67-0	332	Erstattungen an den NLWKN	1.358.291,86	—	1.358.291,86	2.581.000
682 70-0	332	Erstattung an den NLWKN für die Bekämpfung invasiver Arten	—	—	—	300.000
683 67-7	332	Zuschüsse für laufende Zwecke an private Unternehmen	—	—	—	—
684 67-3	332	Zuschüsse für laufende Zwecke an Vereine und Verbände	1.872.423,27	—	1.872.423,27	2.231.000
684 70-3	332	Zuschüsse an Vereine und Verbände als Landesanteil an der Bundesförderung für Naturschutzgroßprojekte	52.762,10	—	52.762,10	48.000
685 67-0	332	Zuschüsse für laufende Zwecke an öffentliche Einrichtungen	—	—	—	—
686 67-6	332	Zuschüsse im Rahmen des Bundesprogramms Biologische Vielfalt	—	—	—	92.000
686 70-6	332	Zuschüsse an Sonstige	6.544,62	—	6.544,62	150.000
761 67-8	332	Investive Maßnahmen auf landeseigenen Flächen	—	—	—	—
821 67-0	332	Erwerb von bebauten Grundstücken	—	—	—	—
822 67-7	332	Erwerb von unbebauten Grundstücken	—	—	—	300.000
883 67-6	332	Zuweisungen für Grunderwerb und andere Investitionen an Gemeinden und Gemeindeverbände	—	—	—	—
883 70-6	332	Zuweisungen an Gemeinden (GV) als Landesanteil an der Bundesförderung für Naturschutzprojekte	—	—	—	—
891 67-9	332	Erstattungen an den NLWKN für Investitionen	—	—	—	—

Aus dem Vorjahr übertragene Haushaltsreste, Vorgriffe (-)	Gesamtoll (Spalte 7 + 8)	Gegenüber dem Gesamtoll beträgt die Summe der Einnahmen/Ausgaben mehr/weniger (-) (Spalte 6 - 9)	Über- und außerplanmäßige Ausgaben, Vorgriffe	Begründung der Abweichungen gegenüber dem Gesamtoll
EUR	EUR	EUR	EUR	
8	9	10	11	12
(4.287.513,21)	(11.334.513,21)	(-7.028.671,09)	(—)	
—	502.000,00	-23.999,81	—	
27.954,94	120.954,94	-120.954,94	—	
—	—	—	—	
—	100.000,00	-100.000,00	—	
91.048,01	91.048,01	-90.094,82	—	
—	120.000,00	-6.350,00	—	
1.351.475,45	1.351.475,45	-1.138.669,52	—	
—	530.000,00	-319.589,04	—	
655.061,63	3.236.061,63	-1.877.769,77	—	
200.000,00	500.000,00	-500.000,00	—	
—	—	—	—	
915.934,68	3.146.934,68	-1.274.511,41	—	
—	48.000,00	4.762,10	—	
—	—	—	—	
—	92.000,00	-92.000,00	—	
—	150.000,00	-143.455,38	—	
862.269,89	862.269,89	-862.269,89	—	
—	—	—	—	
142.518,61	442.518,61	-442.518,61	—	
17.250,00	17.250,00	-17.250,00	—	
24.000,00	24.000,00	-24.000,00	—	
—	—	—	—	

Haushaltsjahr 2022

Einzelplan 15 Ministerium für Umwelt, Energie, Bauen und Klimaschutz

Kapitel 1520 Naturschutz

Titel	Fkt	Zweckbestimmung	Ist-Einnahmen Ist-Ausgaben	Zu übertragende Haushaltsreste, Vorgriffe (-)	Summe der Einnahmen/ Ausgaben (Spalte 4 + 5)	Haushaltsansatz
1	2	3	EUR	EUR	EUR	EUR
893 67-1	332	Zuschüsse zu Ausführungskosten von Flurbereinigungsverfahren und für andere Investitionen an Sonstige im Inland	—	—	—	—
893 70-1	332	Zuschüsse an Sonstige im Inland als Landesanteil an der Bundesförderung für Naturschutzgroßprojekte	—	—	—	—
TGr. 68		Erhaltung, Entwicklung und Wiederherstellung von Lebensräumen und Arten der ländlichen Landschaften <i>Übertragbar.</i> <i>Ausgaben der Titelgruppe dürfen nur geleistet werden bis zur Höhe der Ist-Einnahmen bei 1554-232 63, 1556-099 10, 1556-119 11, 1556-359 10 und 1556-359 11.</i> <i>Vgl. D-Vermerk zu 683 13.</i>	(2.063.061,86)	(—)	(2.063.061,86)	(3.300.000)
547 68-4	332	Nicht aufteilbare sächliche Verwaltungsausgaben	216.963,56	—	216.963,56	—
633 68-8	332	Zuweisungen an Gemeinden und Gemeindeverbände	1.062.816,82	—	1.062.816,82	—
682 68-9	623	Erstattungen an den NLWKN	—	—	—	—
683 68-5	332	Zuschüsse an private Unternehmen	—	—	—	—
684 68-1	332	Zuschüsse an soziale und ähnliche Einrichtungen	—	—	—	—
686 68-4	332	Sonstige Zuschüsse	—	—	—	—
761 68-6	623	Investive Maßnahmen auf landeseigenen Flächen	4.804,04	—	4.804,04	—
812 68-0	332	Erwerb von Geräten und sonstigen beweglichen Sachen	—	—	—	—
822 68-5	623	Landeseigener Erwerb von unbebauten Grundstücken	475.097,50	—	475.097,50	—
883 68-4	623	Zuweisungen für den Grunderwerb und andere Investitionen an Gemeinden (GV)	12.718,15	—	12.718,15	3.300.000
893 68-0	623	Zuschüsse für Investitionen an Sonstige	290.661,79	—	290.661,79	—
TGr. 69		Maßnahmen des Naturschutzes aus Ersatzzahlungen gem. § 15 BNatSchG <i>Übertragbar.</i> <i>Ausgaben der Titelgruppe dürfen nur geleistet werden bis zur Höhe der Ist-Einnahmen bei Einnahmetitelgruppe 69.</i>	(816.785,43)	(3.112.729,82)	(3.929.515,25)	(738.000)
429 69-0	332	Nicht aufteilbare Personalausgaben	176.120,08	—	176.120,08	—
519 69-9	332	Maßnahmen auf landeseigenen Flächen	113.148,36	—	113.148,36	—
527 69-1	332	Dienstreisen	2.970,24	—	2.970,24	—
547 69-2	332	Nicht aufteilbare sächliche Verwaltungsausgaben	9.822,27	3.112.729,82	3.122.552,09	—
682 69-7	332	Erstattungen an den NLWKN	217.121,47	—	217.121,47	—
686 69-2	332	Sonstige Zuschüsse für laufende Zwecke im Inland	—	—	—	—
761 69-4	332	Investive Maßnahmen	—	—	—	—
821 69-7	332	Landeseigener Erwerb von bebauten Grundstücken	—	—	—	—
822 69-3	332	Landeseigener Erwerb von unbebauten Grundstücken	—	—	—	738.000
891 69-5	332	Erstattungen an den NLWKN für Investitionen	143.016,64	—	143.016,64	—
893 69-8	332	Zuschüsse für Investitionen an Sonstige im Inland	—	—	—	—
919 69-7	851	Abführung an 6155 - 359 11	154.586,37	—	154.586,37	—

Aus dem Vorjahr übertragene Haushaltsreste, Vorgriffe (-)	Gesamtoll (Spalte 7 + 8)	Gegenüber dem Gesamtoll beträgt die Summe der Einnahmen/Ausgaben mehr/weniger (-) (Spalte 6 - 9)	Über- und außerplanmäßige Ausgaben, Vorgriffe	Begründung der Abweichungen gegenüber dem Gesamtoll
EUR	EUR	EUR	EUR	
8	9	10	11	12
—	—	—	—	
—	—	—	—	
(5.910.331,16)	(9.210.331,16)	(-7.147.269,30)	(—)	
578.692,44	578.692,44	-361.728,88	—	
4.944.982,19	4.944.982,19	-3.882.165,37	—	
—	—	—	—	
—	—	—	—	
72.549,93	72.549,93	-72.549,93	—	
—	—	—	—	
55.462,20	55.462,20	-50.658,16	—	
—	—	—	—	
—	—	475.097,50	—	
—	3.300.000,00	-3.287.281,85	—	
258.644,40	258.644,40	32.017,39	—	
(3.854.051,65)	(4.592.051,65)	(-662.536,40)	(—)	
—	—	176.120,08	—	
—	—	113.148,36	—	
—	—	2.970,24	—	
230.612,05	230.612,05	2.891.940,04	—	
112.984,60	112.984,60	104.136,87	—	
—	—	—	—	
—	—	—	—	
1.239.788,17	1.239.788,17	-1.239.788,17	—	
452.690,20	1.190.690,20	-1.190.690,20	—	
1.817.976,63	1.817.976,63	-1.674.959,99	—	
—	—	—	—	
—	—	154.586,37	—	

Haushaltsjahr 2022

Einzelplan 15 Ministerium für Umwelt, Energie, Bauen und Klimaschutz

Kapitel 1520 Naturschutz

Titel	Fkt	Zweckbestimmung	Ist-Einnahmen Ist-Ausgaben	Zu übertragende Haushaltsreste, Vorgriffe (-)	Summe der Einnahmen/ Ausgaben (Spalte 4 + 5)	Haushaltsansatz
1	2	3	EUR	EUR	EUR	EUR
TGr. 71		Wolfsmanagement <i>Übertragbar.</i> <i>*** Gemäß § 35 Abs. 2 LHO dürfen Ausgaben der Titelgruppe im Rahmen des Verwendungszwecks auch geleistet werden, wenn an anderer Stelle des Landeshaushalts Mittel für denselben Zweck veranschlagt sind.</i>	(6.947.345,78)	(522.346,08)	(7.469.691,86)	(6.409.000)
525 71-0	332	Schulungsmaßnahmen	—	—	—	—
531 71-0	332	Ausgaben für Veröffentlichungen, Dokumentationen und sonstige Kosten der Öffentlichkeitsarbeit	—	—	—	—
547 71-4	332	Nicht aufteilbare sächliche Verwaltungsausgaben	42.536,71	522.346,08	564.882,79	—
633 71-8	332	Sonstige Zuweisungen an Gemeinden und Gemeindeverbände	—	—	—	—
682 71-9	332	Erstattungen an den NLWKN	357.410,16	—	357.410,16	480.000
683 71-5	332	Billigkeitszahlungen für Wolfsrisse und Zuwendungen für Präventionsmaßnahmen an Nutztierhalter	5.240.000,00	—	5.240.000,00	4.831.000
685 71-8	332	Erstattungen für die Umsetzung der Richtlinie Wolf	1.207.398,91	—	1.207.398,91	1.085.000
686 71-4	332	Sonstige Zuschüsse	—	—	—	13.000
891 71-7	332	Erstattungen an den NLWKN für Investitionen	—	—	—	—
894 71-6	332	Zuschüsse für Investitionen an öffentliche Einrichtungen	100.000,00	—	100.000,00	—
TGr. 72		Spezieller Arten- und Biotopschutz <i>Übertragbar.</i>	(218.942,90)	(1.277.713,80)	(1.496.656,70)	(700.000)
547 72-2	332	Nicht aufteilbare sächliche Verwaltungsausgaben	—	1.277.713,80	1.277.713,80	—
633 72-6	332	Zuweisungen an Gemeinden und Gemeindeverbände	199.577,00	—	199.577,00	—
637 72-1	332	Zuweisungen an Zweckverbände	—	—	—	—
683 72-3	332	Zuschüsse an private Unternehmen	—	—	—	—
684 72-0	332	Zuschüsse an soziale oder ähnliche Einrichtungen	19.365,90	—	19.365,90	700.000
686 72-2	332	Sonstige Zuschüsse	—	—	—	—
TGr. 73		Erhaltung der Biologischen Vielfalt in Städten und Dörfern <i>Übertragbar.</i>	(308.802,64)	(976.165,51)	(1.284.968,15)	(—)
547 73-0	332	Nicht aufteilbare sächliche Verwaltungsausgaben	—	—	—	—
633 73-4	332	Zuweisungen an Gemeinden und Gemeindeverbände	67.984,30	976.165,51	1.044.149,81	—
683 73-1	332	Zuschüsse an private Unternehmen	145.561,37	—	145.561,37	—
686 73-0	332	Sonstige Zuschüsse	95.256,97	—	95.256,97	—

Aus dem Vorjahr übertragene Haushaltsreste, Vorgriffe (-)	Gesamtsoll (Spalte 7 + 8)	Gegenüber dem Gesamtsoll beträgt die Summe der Einnahmen/Ausgaben mehr/weniger (-) (Spalte 6 - 9)	Über- und außerplanmäßige Ausgaben, Vorgriffe	Begründung der Abweichungen gegenüber dem Gesamtsoll
EUR	EUR	EUR	EUR	
8	9	10	11	12
(1.060.691,86)	(7.469.691,86)	(—)	(—)	
—	—	—	—	
—	—	—	—	
92.034,74	92.034,74	472.848,05	—	
—	—	—	—	
236.303,99	716.303,99	-358.893,83	—	
732.041,49	5.563.041,49	-323.041,49	—	
—	1.085.000,00	122.398,91	—	
311,64	13.311,64	-13.311,64	—	
—	—	—	—	
—	—	100.000,00	—	
(796.656,70)	(1.496.656,70)	(—)	(—)	
8.201,60	8.201,60	1.269.512,20	—	
348.979,62	348.979,62	-149.402,62	—	
—	—	—	—	
—	—	—	—	
439.475,48	1.139.475,48	-1.120.109,58	—	
—	—	—	—	
(1.300.482,31)	(1.300.482,31)	(-15.514,16)	(—)	
—	—	—	—	
705.288,23	705.288,23	338.861,58	—	
155.334,59	155.334,59	-9.773,22	—	
439.859,49	439.859,49	-344.602,52	—	

Haushaltsjahr 2022

Einzelplan 15 Ministerium für Umwelt, Energie, Bauen und Klimaschutz

Kapitel 1520 Naturschutz

Titel	Fkt	Zweckbestimmung	Ist-Einnahmen Ist-Ausgaben	Zu übertragende Haushaltsreste, Vorgriffe (-)	Summe der Einnahmen/ Ausgaben (Spalte 4 + 5)	Haushaltsansatz
1	2	3	EUR	EUR	EUR	EUR
TGr. 74		Maßnahmen des Naturschutzes im Rahmen der Gemeinschaftsaufgabe "Verbesserung der Agrarstruktur und des Küstenschutzes" Übertragbar. <i>Folgende Ausgaben sind gegenseitig deckungsfähig: Ausgabetitelgruppe 74 und Ausgabetitelgruppe 77.</i> <i>*** Ausgaben der Titelgruppe dürfen nur geleistet werden bis zur Höhe von 5/3 der Isteinnahmen bei 331 74. Im Rahmen des durch den Bundeshaushalt beschlossenen GAK-Plafonds darf über die veranschlagten Mittel und Verpflichtungsermächtigungen bereits vor Eingang des endgültigen Bewilligungsbescheids des Bundes verfügt werden.</i> <i>Gemäß § 35 Abs. 2 LHO dürfen Ausgaben im Rahmen des Verwendungszwecks auch geleistet werden, wenn an anderer Stelle des Landeshaushalts Mittel für denselben Zweck veranschlagt sind.</i>	(2.842.463,36)	(—)	(2.842.463,36)	(4.986.000)
683 74-0	332	Zuschüsse an private Unternehmen	1.283.956,97	—	1.283.956,97	180.000
883 74-9	332	Zuweisungen für Investitionen an Gemeinden und Gemeindeverbände	1.180.768,47	—	1.180.768,47	500.000
892 74-8	332	Zuschüsse für Investitionen an private Unternehmen	—	—	—	—
893 74-4	332	Zuschüsse für Investitionen an Sonstige	44.100,00	—	44.100,00	500.000
894 74-0	332	Zuschüsse für Investitionen an öffentliche Einrichtungen	333.637,92	—	333.637,92	3.806.000
TGr. 75		Förderung von Naturparks <i>Übertragbar.</i>	(1.250.130,60)	(1.953.941,45)	(3.204.072,05)	(1.400.000)
633 75-0	332	Zuweisungen an Gemeinden und Gemeindeverbände	—	—	—	—
684 75-4	332	Zuschüsse an Vereine und Verbände	1.250.130,60	1.953.941,45	3.204.072,05	1.400.000
TGr. 76		Stärkung des Schutzgebietsnetzes Natura 2000 <i>Übertragbar.</i> <i>*** Gemäß § 35 Abs. 2 LHO dürfen Ausgaben der Titelgruppe im Rahmen des Verwendungszwecks auch geleistet werden, wenn an anderer Stelle des Landeshaushalts Mittel für denselben Zweck veranschlagt sind.</i>	(791.988,21)	(3.656.130,88)	(4.448.119,09)	(2.745.000)
429 76-2	332	Nicht aufteilbare Personalausgaben	—	—	—	—
633 76-9	332	Zuweisungen an Gemeinden und Gemeindeverbände	66.844,00	3.656.130,88	3.722.974,88	500.000
682 76-0	332	Erstattung an den NLWKN für Managementaufgaben	—	—	—	—
684 76-2	332	Zuschüsse an Vereine und Verbände	—	—	—	1.495.000
821 76-0	332	Landeseigener Erwerb von bebauten Grundstücken	—	—	—	—
822 76-6	332	Landeseigener Erwerb von unbebauten Grundstücken	725.144,21	—	725.144,21	750.000

Aus dem Vorjahr übertragene Haushaltsreste, Vorgriffe (-)	Gesamtsohl (Spalte 7 + 8)	Gegenüber dem Gesamtsohl beträgt die Summe der Einnahmen/Ausgaben mehr/weniger (-) (Spalte 6 - 9)	Über- und außerplanmäßige Ausgaben, Vorgriffe	Begründung der Abweichungen gegenüber dem Gesamtsohl
EUR	EUR	EUR	EUR	
8	9	10	11	12
(—)	(4.986.000,00)	(-2.143.536,64)	(—)	
—	180.000,00	1.103.956,97	—	
—	500.000,00	680.768,47	—	
—	—	—	—	
—	500.000,00	-455.900,00	—	
—	3.806.000,00	-3.472.362,08	—	
(1.804.072,05)	(3.204.072,05)	(—)	(—)	
—	—	—	—	
1.804.072,05	3.204.072,05	—	—	
(1.703.119,09)	(4.448.119,09)	(—)	(—)	
—	—	—	—	
38.260,00	538.260,00	3.184.714,88	—	
162.593,40	162.593,40	-162.593,40	—	
—	1.495.000,00	-1.495.000,00	—	
—	—	—	—	
1.502.265,69	2.252.265,69	-1.527.121,48	—	

Haushaltsjahr 2022

Einzelplan 15 Ministerium für Umwelt, Energie, Bauen und Klimaschutz

Kapitel 1520 Naturschutz

Titel	Fkt	Zweckbestimmung	Ist-Einnahmen Ist-Ausgaben	Zu übertragende Haushaltsreste, Vorgriffe (-)	Summe der Einnahmen/ Ausgaben (Spalte 4 + 5)	Haushaltsansatz
1	2	3	EUR	EUR	EUR	EUR
TGr. 77		Maßnahmen des Insektenschutzes im Rahmen der Gemeinschaftsaufgabe "Verbesserung der Agrarstruktur und des Küstenschutzes" Übertragbar. <i>Vgl. D-Vermerk zu Ausgabetitelgruppe 74. *** Gemäß § 35 Abs. 2 LHO dürfen Ausgaben der Titelgruppe im Rahmen des Verwendungszwecks auch geleistet werden, wenn an anderer Stelle des Landeshaushalts Mittel für denselben Zweck veranschlagt sind. Ausgaben der Titelgruppe dürfen nur geleistet werden bis zur Höhe von 5/3 der Isteinnahmen bei 331 77, wobei 2/5 der Ausgaben als Isteinnahmen bei 234 77 zur Verfügung stehen müssen. Im Rahmen des durch den Bundeshaushalt beschlossenen GAK-Plafonds darf über die veranschlagten Mittel und Verpflichtungsermächtigungen bereits vor Eingang des endgültigen Bewilligungsbescheids des Bundes verfügt werden. HV aus Zentraler Haushaltsführung: *** Die Ausgabe darf überschritten werden bis zur Höhe der Ist-Einnahme bei 234 77.</i>	(11.323.408,37)	(—)	(11.323.408,37)	(7.210.000)
633 77-7	332	Sonstige Zuweisungen an Gemeinden und Gemeindeverbände	—	—	—	—
683 77-4 apl.	332	Sonstige Zuschüsse an private Unternehmen	6.707.803,49	—	6.707.803,49	—
883 77-3	332	Zuweisungen für Investitionen an Gemeinden und Gemeindeverbände	1.808.326,18	—	1.808.326,18	7.210.000
892 77-2	332	Zuschüsse für Investitionen an private Unternehmen	52.832,50	—	52.832,50	—
893 77-9	332	Zuschüsse für Investitionen an Sonstige	1.353.668,64	—	1.353.668,64	—
894 77-5	332	Zuschüsse für Investitionen an öffentliche Einrichtungen	1.400.777,56	—	1.400.777,56	—
TGr. 78		Biologische Vielfalt <i>Übertragbar. Ausgaben der Titelgruppe dürfen nur geleistet werden bis zur Höhe der Ist-Einnahmen bei 1554-232 63, 1556-099 10, 1556-119 11, 1556-359 10 und 1556-359 11. Vgl. D-Vermerk zu 683 13. *** Gemäß § 35 Abs. 2 LHO dürfen Ausgaben der Titelgruppe im Rahmen des Verwendungszwecks auch geleistet werden, wenn an anderer Stelle des Landeshaushalts Mittel für denselben Zweck veranschlagt sind.</i>	(—)	(—)	(—)	(—)
547 78-1	332	Nicht aufteilbare sächliche Verwaltungsausgaben	—	—	—	—
633 78-5	332	Zuweisungen an Gemeinden und Gemeindeverbände	—	—	—	—
682 78-6	332	Erstattungen an den NLWKN	—	—	—	—
684 78-9	332	Zuweisungen an soziale und ähnliche Einrichtungen	—	—	—	—
883 78-1	332	Zuweisungen für den Grunderwerb und andere Investitionen an Gemeinden	—	—	—	—
893 78-7	332	Zuschüsse für Investitionen an Sonstige	—	—	—	—

Aus dem Vorjahr übertragene Haushaltsreste, Vorgriffe (-) EUR	Gesamtsohl (Spalte 7 + 8) EUR	Gegenüber dem Gesamtsohl beträgt die Summe der Einnahmen/Ausgaben mehr/weniger (-) (Spalte 6 - 9) EUR	Über- und außerplanmäßige Ausgaben, Vorgriffe EUR	Begründung der Abweichungen gegenüber dem Gesamtsohl
8	9	10	11	12
(—)	(7.210.000,00)	(4.113.408,37)	(6.707.803,49)	
—	—	—	—	
—	—	6.707.803,49	6.707.803,49	apl. 683 77: Vgl. Begründung in Anlage I.
—	7.210.000,00	-5.401.673,82	—	
—	—	52.832,50	—	
—	—	1.353.668,64	—	
—	—	1.400.777,56	—	
(—)	(—)	(—)	(—)	
—	—	—	—	
—	—	—	—	
—	—	—	—	
—	—	—	—	
—	—	—	—	
—	—	—	—	

Haushaltsjahr 2022

Einzelplan 15 Ministerium für Umwelt, Energie, Bauen und Klimaschutz

Kapitel 1520 Naturschutz

Titel	Fkt	Zweckbestimmung	Ist-Einnahmen Ist-Ausgaben	Zu übertragende Haushaltsreste, Vorgriffe (-)	Summe der Einnahmen/ Ausgaben (Spalte 4 + 5)	Haushaltsansatz
1	2	3	EUR	EUR	EUR	EUR
		Abschluss Kapitel 1520				
		1 Verwaltungseinnahmen, Einnahmen aus Schul- dendienst und dergleichen	-269.013,24	—	-269.013,24	—
		2 Einnahmen aus Zuweisungen und Zuschüssen mit Ausnahme für Investitionen	4.529.363,35	—	4.529.363,35	—
		3 Einnahmen aus Schuldenaufnahmen, aus Zu- weisungen und Zuschüssen für Investitionen, besondere Finanzierungseinnahmen	8.574.986,64	—	8.574.986,64	10.939.000
		Summe der Einnahmen	12.835.336,75	—	12.835.336,75	10.939.000
		4 Personalausgaben	184.544,67	—	184.544,67	45.000
		5 Sächliche Verwaltungsausgaben, militärische Beschaffungen usw. Ausgaben für den Schul- dendienst	1.036.079,43	6.448.036,60	7.484.116,03	798.000
		6 Ausgaben für Zuweisungen und Zuschüsse mit Ausnahme für Investitionen	31.341.055,32	46.874.197,23	78.215.252,55	32.438.000
		7 Baumaßnahmen	4.804,04	—	4.804,04	125.000
		8 Sonstige Ausgaben für Investitionen und Inves- tionsfördermaßnahmen	9.822.545,73	—	9.822.545,73	19.591.000
		9 Besondere Finanzierungsausgaben	1.333.609,88	—	1.333.609,88	1.180.000
		Summe der Ausgaben	43.722.639,07	53.322.233,83	97.044.872,90	54.177.000
		Zuschuss	30.887.302,32	53.322.233,83	84.209.536,15	43.238.000

Aus dem Vorjahr übertragene Haushaltsreste, Vorgriffe (-)	Gesamtsoll (Spalte 7 + 8)	Gegenüber dem Gesamtsoll beträgt die Summe der Einnahmen/Ausgaben mehr/weniger (-) (Spalte 6 - 9)	Über- und außerplanmäßige Ausgaben, Vorgriffe	Begründung der Abweichungen gegenüber dem Gesamtsoll
EUR	EUR	EUR	EUR	
8	9	10	11	12
—	—	-269.013,24	—	
—	—	4.529.363,35	—	
—	10.939.000,00	-2.364.013,36	—	
—	10.939.000,00	1.896.336,75	—	
14.051,03	59.051,03	125.493,64	—	
1.269.289,54	2.067.289,54	5.416.826,49	1.783,48	
24.921.476,98	57.359.476,98	20.855.775,57	6.707.803,49	
917.732,09	1.042.732,09	-1.037.928,05	—	
7.561.899,73	27.152.899,73	-17.330.354,00	—	
—	1.180.000,00	153.609,88	—	
34.684.449,37	88.861.449,37	8.183.423,53	6.709.586,97	
34.684.449,37	77.922.449,37	6.287.086,78		

Haushaltsjahr 2022

Einzelplan 15 Ministerium für Umwelt, Energie, Bauen und Klimaschutz

Kapitel 1522 Budgetierung Alfred Toepfer Akademie für Naturschutz

Titel	Fkt	Zweckbestimmung	Ist-Einnahmen Ist-Ausgaben	Zu übertragende Haushaltsreste, Vorgriffe (-)	Summe der Einnahmen/ Ausgaben (Spalte 4 + 5)	Haushaltsansatz
1	2	3	EUR	EUR	EUR	EUR
		*** Gemäß § 17 Abs. 1 S. 2 LHO ist Buchst. A der Erläuterungen zu Kapitel 15 22 verbindlich.				
		E I N N A H M E N				
119 01-9	332	Sonstige Verwaltungseinnahmen	234.455,42	—	234.455,42	125.000
232 67-2 apl.	332	Zweckgebundene Zuweisungen für mit Mitteln der EU-geförderte Projekte <i>HV aus Zentraler Haushaltsführung: Vgl. K-Vermerk zu 519 67, 526 67, 547 67, 711 67 und 761 67.</i>	—	1.091.672,57	1.091.672,57	—
282 10-6	332	Zweckgebundene Einnahmen und Spenden	66.000,00	—	66.000,00	—
381 11-2	891	Erstattung von Geschäftskosten für die Durchführung des FÖJ	1.607,00	—	1.607,00	5.000
381 12-0	891	Zuführung von 15 22 - 981 63 für FÖJ-Platzförderung als Einsatzstelle <i>Vgl. K-Vermerk zu 427 10.</i>	6.800,00	—	6.800,00	—
		Titelgruppe(n)				
TGr. 63		Förderung des Freiwilligen ökologischen Jahres <i>Vgl. K-Vermerk zu Ausgabeteilgruppe 63/64.</i>	(730.600,00)	(—)	(730.600,00)	(780.000)
231 63-3	332	Zuweisungen des Bundes	730.600,00	—	730.600,00	780.000
281 63-0	332	Erstattungen Dritter	—	—	—	—
282 63-7	332	Zweckgebundene Einnahmen und Spenden	—	—	—	—
TGr. 65		Forschungs- und ähnliche Aufträge Dritter <i>Vgl. K-Vermerk zu Ausgabeteilgruppe 65.</i>	(102.207,46)	(—)	(102.207,46)	(73.000)
119 65-5	332	Vermischte Einnahmen	—	—	—	—
282 65-3	332	Erstattungen Dritter	102.207,46	—	102.207,46	67.000
381 65-1	891	Zuführung von Kapitel 15 22, Titel 981 12	—	—	—	6.000
		A U S G A B E N				
422 01-3	332	Bezüge und Nebenleistungen der Beamtinnen, Beamten, Richterinnen und Richter <i>Übertragbar. HV aus Zentraler Haushaltsführung: Folgende Ausgaben sind gegenseitig deckungsfähig: 422 01, 427 10, 428 01, 429 10, 546 01, 685 10, 812 10 und 981 12.</i>	175.900,01	—	175.900,01	864.000
427 10-4	332	Personalausgaben Freiwilligendienste <i>Übertragbar. Die Ausgabe darf überschritten werden bis zur Höhe der Ist-Einnahmen bei 381 12. HV aus Zentraler Haushaltsführung: Vgl. D-Vermerk zu 422 01.</i>	4.295,10	—	4.295,10	5.000
428 01-1	332	Entgelte der Arbeitnehmerinnen und Arbeitnehmer <i>HV aus Zentraler Haushaltsführung: Vgl. D-Vermerk zu 422 01.</i>	682.027,30	—	682.027,30	—
429 10-7	332	Nicht aufteilbare Personalausgaben <i>Übertragbar. HV aus Zentraler Haushaltsführung: Vgl. D-Vermerk zu 422 01.</i>	76.241,33	—	76.241,33	63.000
546 01-4	332	Sonstige Ausgaben <i>Übertragbar. HV aus Zentraler Haushaltsführung: Vgl. D-Vermerk zu 422 01.</i>	515.491,45	104.660,15	620.151,60	455.000

Aus dem Vorjahr übertragene Haushaltsreste, Vorgriffe (-)	Gesamtoll (Spalte 7 + 8)	Gegenüber dem Gesamtoll beträgt die Summe der Einnahmen/Ausgaben mehr/weniger (-) (Spalte 6 - 9)	Über- und außerplanmäßige Ausgaben, Vorgriffe	Begründung der Abweichungen gegenüber dem Gesamtoll
EUR	EUR	EUR	EUR	
8	9	10	11	12
—	125.000,00	109.455,42	—	Kapitel 1522: Die verbindliche Erläuterung lautet: A. Verbindliche Erläuterungen - Regelungen für die Budgetierung der Alfred Toepfer Akademie für Naturschutz Für die Titel 422 01, 427 10, 428 01, 429 10, 546 01, 812 10, und 981 12 gelten folgende haushaltsrechtliche Vermerke: a) Alle Titel sind gegenseitig deckungsfähig. b) Die Ausgaben - erhöhen sich um 50 % der Mehreinnahmen und vermindern sich um die Mindereinnahmen bei Titel 119 01, - dürfen überschritten werden bis zur Höhe der Isteinnahmen bei Titel 282 10, - erhöhen oder vermindern sich um die Mehr- oder Mindereinnahmen bei Titel 381 11. c) Für eingegangene Verpflichtungen und nicht abgeflossene Ausgabereste aus Vorjahren werden Ausgabereste gebildet und übertragen. Nicht belegte Haushaltsmittel werden in Höhe von 20 v. H. übertragen.
—	—	1.091.672,57	—	
—	—	66.000,00	—	
—	5.000,00	-3.393,00	—	
—	—	6.800,00	—	
(—)	(780.000,00)	(-49.400,00)	(—)	
—	780.000,00	-49.400,00	—	
—	—	—	—	
—	—	—	—	
(1.434,65)	(74.434,65)	(27.772,81)	(—)	
—	—	—	—	
1.434,65	68.434,65	33.772,81	—	
—	6.000,00	-6.000,00	—	
—	864.000,00	-688.099,99	—	422 01: Die verbindliche Erläuterung ist in der Anlage IV ausgebracht.
—	5.000,00	-704,90	—	
—	—	682.027,30	—	
—	63.000,00	13.241,33	—	
59.292,63	514.292,63	105.858,97	—	

Haushaltsjahr 2022

Einzelplan 15 Ministerium für Umwelt, Energie, Bauen und Klimaschutz

Kapitel 1522 Budgetierung Alfred Toepfer Akademie für Naturschutz

Titel	Fkt	Zweckbestimmung	Ist-Einnahmen Ist-Ausgaben	Zu übertragende Haushaltsreste, Vorgriffe (-)	Summe der Einnahmen/ Ausgaben (Spalte 4 + 5)	Haushaltsansatz
1	2	3	EUR	EUR	EUR	EUR
546 09-0	332	Umsatzsteuer	—	—	—	—
812 10-5	332	Erwerb von Geräten und sonstigen beweglichen Sachen <i>HV aus Zentraler Haushaltsführung: Vgl. D-Vermerk zu 422 01.</i>	86,56	—	86,56	10.000
981 11-0	891	Abführung an 13 21 - 381 15	49.731,75	—	49.731,75	50.000
981 12-8	891	Abführung an 15 22 - 381 65 <i>HV aus Zentraler Haushaltsführung: Vgl. D-Vermerk zu 422 01.</i>	—	—	—	6.000
		Titelgruppe(n)				
TGr. 63/64		Förderung des Freiwilligen ökologischen Jahres Übertragbar. <i>Die Ausgaben der Titelgruppe erhöhen oder vermindern sich um die Mehr- oder Minder-Einnahmen bei Einnahmetitelgruppe 63. *** Das MU wird ermächtigt, Teilnehmenden am Freiwilligen Ökologischen Jahr durch den Träger monatlich eine Aufwandsbeihilfe auszahlen zu lassen.</i>	(2.148.105,04)	(704.768,07)	(2.852.873,11)	(2.082.000)
427 63-5	332	Personalausgaben Freiwilligendienste	—	—	—	27.000
429 63-8	332	Nicht aufteilbare Personalausgaben	24.711,10	—	24.711,10	—
429 64-6	332	Personalausgaben für das Freiwillige Ökologische Jahr	803.833,10	—	803.833,10	696.000
547 63-0	332	Nicht aufteilbare sächliche Verwaltungsausgaben	687.711,12	704.768,07	1.392.479,19	447.000
633 63-4	332	Sonstige Zuweisungen und Erstattungen an Gemeinden und Gemeindeverbände	238.181,08	—	238.181,08	356.000
684 63-8	332	Zuschüsse für laufende Zwecke an soziale oder ähnliche Einrichtungen (ohne öffentl. Einrichtungen)	308.641,64	—	308.641,64	484.000
686 63-0	332	Sonstige Zuschüsse für laufende Zwecke im Inland	76.620,00	—	76.620,00	67.000
981 63-2	891	Abführung für Personal an 15 22 - 381 12 für FÖJ-Platzförderung als Einsatzstelle	6.800,00	—	6.800,00	—
981 64-0	891	Abführung für Geschäftsausgaben an 15 22 - 381 11	1.607,00	—	1.607,00	5.000
TGr. 65		Forschungs- und ähnliche Aufträge Dritter Übertragbar. <i>Ausgaben der Titelgruppe dürfen nur geleistet werden bis zur Höhe der Ist-Einnahmen bei Einnahmetitelgruppe 65.</i>	(95.433,94)	(5.338,87)	(100.772,81)	(73.000)
429 65-4	332	Nicht aufteilbare Personalausgaben	51.406,97	—	51.406,97	35.000
547 65-7	332	Nicht aufteilbare sächliche Verwaltungsausgaben	44.026,97	5.338,87	49.365,84	38.000
812 65-2	332	Erwerb von Geräten und sonstigen beweglichen Sachen	—	—	—	—
TGr. 66		Umsetzung des "Niedersächsischen Wegs" - Dialogforen und Fachveranstaltungen zur Vernetzung der Akteure	(—)	(150.000,00)	(150.000,00)	(150.000)
429 66-2	332	Nicht aufteilbare Personalausgaben	—	—	—	132.000
547 66-5	332	Nicht aufteilbare sächliche Verwaltungsausgaben	—	150.000,00	150.000,00	18.000

Aus dem Vorjahr übertragene Haushaltsreste, Vorgriffe (-)	Gesamtsoll (Spalte 7 + 8)	Gegenüber dem Gesamtsoll beträgt die Summe der Einnahmen/Ausgaben mehr/weniger (-) (Spalte 6 - 9)	Über- und außerplanmäßige Ausgaben, Vorgriffe	Begründung der Abweichungen gegenüber dem Gesamtsoll
EUR	EUR	EUR	EUR	
8	9	10	11	12
—	—	—	—	
—	10.000,00	-9.913,44	—	
—	50.000,00	-268,25	—	
—	6.000,00	-6.000,00	—	
(820.273,11)	(2.902.273,11)	(-49.400,00)	(—)	
—	27.000,00	-27.000,00	—	
—	—	24.711,10	—	
—	696.000,00	107.833,10	—	
820.273,11	1.267.273,11	125.206,08	—	
—	356.000,00	-117.818,92	—	
—	484.000,00	-175.358,36	—	
—	67.000,00	9.620,00	—	
—	—	6.800,00	—	
—	5.000,00	-3.393,00	—	
(—)	(73.000,00)	(27.772,81)	(—)	
—	35.000,00	16.406,97	—	
—	38.000,00	11.365,84	—	
—	—	—	—	
(—)	(150.000,00)	(—)	(—)	
—	132.000,00	-132.000,00	—	
—	18.000,00	132.000,00	—	

Haushaltsjahr 2022

Einzelplan 15 Ministerium für Umwelt, Energie, Bauen und Klimaschutz

Kapitel 1522 Budgetierung Alfred Toepfer Akademie für Naturschutz

Titel	Fkt	Zweckbestimmung	Ist-Einnahmen Ist-Ausgaben	Zu übertragende Haushaltsreste, Vorgriffe (-)	Summe der Einnahmen/ Ausgaben (Spalte 4 + 5)	Haushaltsansatz
1	2	3	EUR	EUR	EUR	EUR
TGr. 67 apl.		Finanzierung von mit Mitteln der EU geförderten Projekten <i>HV aus Zentraler Haushaltsführung: Übertragbar.</i>	(1.091.672,57)	(—)	(1.091.672,57)	(—)
711 67-8 apl.	332	Kleine Neu-, Um- und Erweiterungsbauten <i>HV aus Zentraler Haushaltsführung: Ausgaben dürfen nur geleistet werden bis zur Höhe der Ist-Einnahmen bei 232 67.</i>	1.091.672,57	—	1.091.672,57	—
TGr. 98/99		Kosten der Informations- und Kommunikationstechnik <i>Vgl. D-Vermerk zu 1501 - Ausgabeteilgruppe 98/ 99.</i>	(113.430,56)	(126.998,28)	(240.428,84)	(106.000)
511 98-9	332	Geschäftsbedarf und Kommunikation sowie Geräte, Ausstattungs- und Ausrüstungsgegen- stände, sonstige Gebrauchsgegenstände (IT.N)	1.008,00	—	1.008,00	1.000
511 99-7	332	Geschäftsbedarf und Kommunikation sowie Geräte, Ausstattungs- und Ausrüstungsgegen- stände, sonstige Gebrauchsgegenstände	15.242,22	—	15.242,22	18.000
525 98-0	332	Aus- und Fortbildung der Bediensteten durch IT. N	—	—	—	—
525 99-8	332	Aus- und Fortbildung der Bediensteten durch Andere	—	—	—	—
538 98-4	332	Ausgaben für Datenverarbeitung (Aufträge an IT.N)	31.473,73	126.998,28	158.472,01	58.000
538 99-2	332	Ausgaben für Datenverarbeitung (Aufträge an Dritte)	58.336,51	—	58.336,51	28.000
547 99-1	332	Nicht aufteilbare sächliche Verwaltungsausgaben	313,20	—	313,20	1.000
812 98-9	332	Erwerb von Geräten, Ausstattungs- und Ausrüs- tungsgegenständen durch IT.N	4.006,90	—	4.006,90	—
812 99-7	332	Erwerb von Geräten und sonstigen beweglichen Sachen sowie Software	3.050,00	—	3.050,00	—

Aus dem Vorjahr übertragene Haushaltsreste, Vorgriffe (-)	Gesamtsoll (Spalte 7 + 8)	Gegenüber dem Gesamtsoll beträgt die Summe der Einnahmen/Ausgaben mehr/weniger (-) (Spalte 6 - 9)	Über- und außerplanmäßige Ausgaben, Vorgriffe	Begründung der Abweichungen gegenüber dem Gesamtsoll
EUR	EUR	EUR	EUR	
8	9	10	11	12
(—)	(—)	(1.091.672,57)	(1.091.672,57)	
—	—	1.091.672,57	1.091.672,57	apl. 711 67: Vgl. Begründung in Anlage I.
(135.003,00)	(241.003,00)	(-574,16)	(—)	
—	1.000,00	8,00	—	
—	18.000,00	-2.757,78	—	
—	—	—	—	
—	—	—	—	
135.003,00	193.003,00	-34.530,99	—	
—	28.000,00	30.336,51	—	
—	1.000,00	-686,80	—	
—	—	4.006,90	—	
—	—	3.050,00	—	

Haushaltsjahr 2022

Einzelplan 15 Ministerium für Umwelt, Energie, Bauen und Klimaschutz

Kapitel 1522 Budgetierung Alfred Toepfer Akademie für Naturschutz

Titel	Fkt	Zweckbestimmung	Ist-Einnahmen Ist-Ausgaben	Zu übertragende Haushaltsreste, Vorgriffe (-)	Summe der Einnahmen/ Ausgaben (Spalte 4 + 5)	Haushaltsansatz
1	2	3	EUR	EUR	EUR	EUR
		Abschluss Kapitel 1522				
		1 Verwaltungseinnahmen, Einnahmen aus Schul- dendienst und dergleichen	234.455,42	—	234.455,42	125.000
		2 Einnahmen aus Zuweisungen und Zuschüssen mit Ausnahme für Investitionen	898.807,46	1.091.672,57	1.990.480,03	847.000
		3 Einnahmen aus Schuldenaufnahmen, aus Zu- weisungen und Zuschüssen für Investitionen, besondere Finanzierungseinnahmen	8.407,00	—	8.407,00	11.000
		Summe der Einnahmen	1.141.669,88	1.091.672,57	2.233.342,45	983.000
		4 Personalausgaben	1.818.414,91	—	1.818.414,91	1.822.000
		5 Sächliche Verwaltungsausgaben, militärische Beschaffungen usw. Ausgaben für den Schul- dendienst	1.353.603,20	1.091.765,37	2.445.368,57	1.064.000
		6 Ausgaben für Zuweisungen und Zuschüsse mit Ausnahme für Investitionen	623.442,72	—	623.442,72	907.000
		7 Baumaßnahmen	1.091.672,57	—	1.091.672,57	—
		8 Sonstige Ausgaben für Investitionen und Inves- titionsfördermaßnahmen	7.143,46	—	7.143,46	10.000
		9 Besondere Finanzierungsausgaben	58.138,75	—	58.138,75	61.000
		Summe der Ausgaben	4.952.415,61	1.091.765,37	6.044.180,98	3.864.000
		Zuschuss	3.810.745,73	92,80	3.810.838,53	2.881.000

Aus dem Vorjahr übertragene Haushaltsreste, Vorgriffe (-)	Gesamtsoll (Spalte 7 + 8)	Gegenüber dem Gesamtsoll beträgt die Summe der Einnahmen/Ausgaben mehr/weniger (-) (Spalte 6 - 9)	Über- und außerplanmäßige Ausgaben, Vorgriffe	Begründung der Abweichungen gegenüber dem Gesamtsoll
EUR	EUR	EUR	EUR	
8	9	10	11	12
—	125.000,00	109.455,42	—	
1.434,65	848.434,65	1.142.045,38	—	
—	11.000,00	-2.593,00	—	
1.434,65	984.434,65	1.248.907,80	—	
—	1.822.000,00	-3.585,09	—	
1.014.568,74	2.078.568,74	366.799,83	—	
—	907.000,00	-283.557,28	—	
—	—	1.091.672,57	1.091.672,57	
—	10.000,00	-2.856,54	—	
—	61.000,00	-2.861,25	—	
1.014.568,74	4.878.568,74	1.165.612,24	1.091.672,57	
1.013.134,09	3.894.134,09	-83.295,56		

Haushaltsjahr 2022

Einzelplan 15 Ministerium für Umwelt, Energie, Bauen und Klimaschutz

Kapitel 1524 Nationalpark Harz

Titel	Fkt	Zweckbestimmung	Ist-Einnahmen Ist-Ausgaben	Zu übertragende Haushaltsreste, Vorgriffe (-)	Summe der Einnahmen/ Ausgaben (Spalte 4 + 5)	Haushaltsansatz
1	2	3	EUR	EUR	EUR	EUR
E I N N A H M E N						
119 01-6	332	Sonstige Verwaltungseinnahmen	—	—	—	—
124 01-0	332	Einnahmen aus Vermietung, Verpachtung und Nutzung	—	—	—	—
232 01-7	332	Erstattung von Einnahmen aus Kapitel 15 10 des Haushalts Sachsen-Anhalt	567.637,23	—	567.637,23	500.000
A U S G A B E N						
422 01-0	332	Bezüge und Nebenleistungen der Beamtinnen, Beamten, Richterinnen und Richter	838.897,44	—	838.897,44	5.574.000
427 39-0	332	Beschäftigungsentgelte für Ersatzkräfte für Landesbedienstete im Mutterschutz	—	—	—	7.000
428 01-9	332	Entgelte der Arbeitnehmerinnen und Arbeitnehmer	4.591.992,32	—	4.591.992,32	—
453 01-3	332	Trennungsgeld oder -entschädigung, Umzugskostenvergütungen	—	—	—	—
511 01-3	332	Geschäftsbedarf und Kommunikation sowie Geräte, Ausstattungs- und Ausrüstungsgegenstände, sonstige Gebrauchsgegenstände <i>Folgende Ausgaben sind gegenseitig deckungsfähig: 511 01, 542 01 und 546 01.</i>	2.376,00	—	2.376,00	4.000
514 02-0	331	Dienst- und Schutzkleidung, persönliche Ausrüstungsgegenstände (einschl. Zuschüsse)	—	—	—	—
542 01-6	332	Ausgleichsabgabe <i>Vgl. D-Vermerk zu 511 01.</i>	—	—	—	—
546 01-1	332	Sonstige Ausgaben <i>Vgl. D-Vermerk zu 511 01.</i>	—	—	—	—
546 09-7	332	Umsatzsteuer	—	—	—	—
981 11-7	891	Abführung an 13 21 - 381 15	12.242,88	—	12.242,88	13.000
Titelgruppe(n)						
TGr. 71		Länderübergreifende Aufgaben des Nationalparks Harz <i>Übertragbar.</i> <i>Folgende Ausgaben sind gegenseitig deckungsfähig: Ausgabeteilgruppe 71, Ausgabeteilgruppe 72, Ausgabeteilgruppe 73, Ausgabeteilgruppe 81, Ausgabeteilgruppe 82, Ausgabeteilgruppe 83 und Ausgabeteilgruppe 99.</i>	(432.973,57)	(47.677,17)	(480.650,74)	(621.000)
632 71-6	332	Erstattung von Ausgaben für länderübergreifende Aufgaben an das Land Sachsen-Anhalt zu Kapitel 15 10, Titel 232 71	430.181,40	—	430.181,40	608.000
882 71-2	332	Erstattung von Ausgaben für Investitionen für länderübergreifende Aufgaben an das Land Sachsen-Anhalt zu Kapitel 15 10, Titel 332 71	2.792,17	47.677,17	50.469,34	13.000
TGr. 72		Jugendwaldeinsatz (länderübergreifend) <i>Übertragbar.</i> <i>Vgl. D-Vermerk zu Ausgabeteilgruppe 71.</i>	(4.880,08)	(—)	(4.880,08)	(5.000)
632 72-4	332	Erstattung von Ausgaben an das Land Sachsen-Anhalt zu Kapitel 15 10, Titel 232 72	4.880,08	—	4.880,08	5.000
882 72-0	332	Erstattung von Ausgaben für Investitionen an das Land Sachsen-Anhalt zu Kapitel 15 10, Titel 332 72	—	—	—	—

Aus dem Vorjahr übertragene Haushaltsreste, Vorgriffe (-)	Gesamtsoll (Spalte 7 + 8)	Gegenüber dem Gesamtsoll beträgt die Summe der Einnahmen/Ausgaben mehr/weniger (-) (Spalte 6 - 9)	Über- und außerplanmäßige Ausgaben, Vorgriffe	Begründung der Abweichungen gegenüber dem Gesamtsoll
EUR	EUR	EUR	EUR	
8	9	10	11	12
—	—	—	—	
—	—	—	—	
—	500.000,00	67.637,23	—	
—	5.574.000,00	-4.735.102,56	—	422 01: Die verbindliche Erläuterung ist in der Anlage IV ausgebracht.
—	7.000,00	-7.000,00	—	
—	—	4.591.992,32	—	
—	—	—	—	
—	4.000,00	-1.624,00	—	
—	—	—	—	
—	—	—	—	
—	—	—	—	
—	13.000,00	-757,12	—	
(—)	(621.000,00)	(-140.349,26)	(—)	
—	608.000,00	-177.818,60	—	
—	13.000,00	37.469,34	—	
(—)	(5.000,00)	(-119,92)	(—)	
—	5.000,00	-119,92	—	
—	—	—	—	

Haushaltsjahr 2022

Einzelplan 15 Ministerium für Umwelt, Energie, Bauen und Klimaschutz

Kapitel 1524 Nationalpark Harz

Titel	Fkt	Zweckbestimmung	Ist-Einnahmen Ist-Ausgaben	Zu übertragende Haushaltsreste, Vorgriffe (-)	Summe der Einnahmen/ Ausgaben (Spalte 4 + 5)	Haushaltsansatz
1	2	3	EUR	EUR	EUR	EUR
TGr. 73		Länderübergreifende IT-Aufgaben des Nationalparks Harz <i>Übertragbar.</i> <i>Vgl. D-Vermerk zu Ausgabetitelgruppe 71.</i>	(187.292,08)	(—)	(187.292,08)	(162.000)
632 73-2	332	Erstattung von Ausgaben für länderübergreifende IT-Aufgaben an das Land Sachsen-Anhalt zu Kapitel 15 10, Titel 232 73	187.292,08	—	187.292,08	162.000
882 73-9	332	Erstattung von Ausgaben für Investitionen für länderübergreifende IT-Aufgaben an das Land Sachsen-Anhalt zu Kapitel 15 10, Titel 332 73	—	—	—	—
TGr. 81		Sächliche Verwaltungsausgaben Nationalpark Harz (Niedersachsen) <i>Übertragbar.</i> <i>Vgl. D-Vermerk zu Ausgabetitelgruppe 71.</i>	(377.325,96)	(—)	(377.325,96)	(344.000)
632 81-3	332	Erstattung von Ausgaben an das Land Sachsen-Anhalt zu Kapitel 15 10, Titel 232 81	253.284,00	—	253.284,00	251.000
882 81-0	332	Erstattung von Ausgaben für Investitionen an das Land Sachsen-Anhalt zu Kapitel 15 10, Titel 332 81	124.041,96	—	124.041,96	93.000
TGr. 82		Durchführung von Schutz-, Pflege- und Entwicklungsmaßnahmen, Waldbehandlung und Wildbestandsregulierung <i>Übertragbar.</i> <i>Vgl. D-Vermerk zu Ausgabetitelgruppe 71.</i>	(1.229.727,72)	(—)	(1.229.727,72)	(1.242.000)
547 82-4	332	Nicht aufteilbare sächliche Verwaltungsausgaben	—	—	—	—
632 82-1	332	Erstattung von Ausgaben an das Land Sachsen-Anhalt zu Kapitel 15 10, Titel 232 82	1.185.461,42	—	1.185.461,42	1.188.000
711 82-9	332	Kleine Neu-, Um- und Erweiterungsbauten	—	—	—	—
812 82-0	332	Erwerb von Geräten und sonstigen beweglichen Sachen	—	—	—	—
882 82-8	332	Erstattung von Ausgaben für Investitionen an das Land Sachsen-Anhalt zu Kapitel 15 10, Titel 332 82	44.266,30	—	44.266,30	54.000
TGr. 83		Verstärkte Förderung des Naturschutzes <i>Übertragbar.</i> <i>Vgl. D-Vermerk zu Ausgabetitelgruppe 71.</i> <i>*** Gemäß § 35 Abs. 2 LHO dürfen Ausgaben der Titelgruppe im Rahmen des Verwendungszwecks auch geleistet werden, wenn an anderer Stelle des Landeshaushalts Mittel für denselben Zweck veranschlagt sind.</i>	(61.008,35)	(—)	(61.008,35)	(104.000)
519 83-9	332	Maßnahmen auf landeseigenen Flächen	—	—	—	—
547 83-2	332	Nicht aufteilbare sächliche Verwaltungsausgaben	—	—	—	—
632 83-0	332	Erstattung von Ausgaben an das Land Sachsen-Anhalt zu Kapitel 15 10, Titel 232 83	56.440,97	—	56.440,97	94.000
812 83-8	332	Erwerb von Geräten und sonstigen beweglichen Sachen	—	—	—	—
882 83-6	332	Erstattung von Ausgaben für Investitionen an das Land Sachsen-Anhalt zu Kapitel 15 10, Titel 332 83	4.567,38	—	4.567,38	10.000
893 83-8	332	Zuschüsse für Investitionen an Sonstige im Inland	—	—	—	—
TGr. 99		Kosten der Informations- und Kommunikationstechnik <i>Vgl. D-Vermerk zu Ausgabetitelgruppe 71.</i>	(—)	(—)	(—)	(—)
632 99-6	332	Erstattung von Ausgaben an das Land Sachsen-Anhalt zu Kapitel 15 10, Titel 232 84	—	—	—	—

Aus dem Vorjahr übertragene Haushaltsreste, Vorgriffe (-)	Gesamtsoll (Spalte 7 + 8)	Gegenüber dem Gesamtsoll beträgt die Summe der Einnahmen/Ausgaben mehr/weniger (-) (Spalte 6 - 9)	Über- und außerplanmäßige Ausgaben, Vorgriffe	Begründung der Abweichungen gegenüber dem Gesamtsoll
EUR	EUR	EUR	EUR	
8	9	10	11	12
(—)	(162.000,00)	(25.292,08)	(—)	
—	162.000,00	25.292,08	—	
—	—	—	—	
(—)	(344.000,00)	(33.325,96)	(—)	
—	251.000,00	2.284,00	—	
—	93.000,00	31.041,96	—	
(—)	(1.242.000,00)	(-12.272,28)	(—)	
—	—	—	—	
—	1.188.000,00	-2.538,58	—	
—	—	—	—	
—	—	—	—	
—	54.000,00	-9.733,70	—	
(—)	(104.000,00)	(-42.991,65)	(—)	
—	—	—	—	
—	—	—	—	
—	94.000,00	-37.559,03	—	
—	—	—	—	
—	10.000,00	-5.432,62	—	
—	—	—	—	
(—)	(—)	(—)	(—)	
—	—	—	—	

Haushaltsjahr 2022

Einzelplan 15 Ministerium für Umwelt, Energie, Bauen und Klimaschutz

Kapitel 1524 Nationalpark Harz

Titel	Fkt	Zweckbestimmung	Ist-Einnahmen Ist-Ausgaben	Zu übertragende Haushaltsreste, Vorgriffe (-)	Summe der Einnahmen/ Ausgaben (Spalte 4 + 5)	Haushaltsansatz
1	2	3	EUR	EUR	EUR	EUR
882 99-2	332	Erstattung von Ausgaben für Investitionen an das Land Sachsen-Anhalt zu Kapitel 15 10, Titel 332 84	—	—	—	—
		Abschluss Kapitel 1524				
		1 Verwaltungseinnahmen, Einnahmen aus Schuldendienst und dergleichen	—	—	—	—
		2 Einnahmen aus Zuweisungen und Zuschüssen mit Ausnahme für Investitionen	567.637,23	—	567.637,23	500.000
		Summe der Einnahmen	567.637,23	—	567.637,23	500.000
		4 Personalausgaben	5.430.889,76	—	5.430.889,76	5.581.000
		5 Sächliche Verwaltungsausgaben, militärische Beschaffungen usw. Ausgaben für den Schuldendienst	2.376,00	—	2.376,00	4.000
		6 Ausgaben für Zuweisungen und Zuschüsse mit Ausnahme für Investitionen	2.117.539,95	—	2.117.539,95	2.308.000
		7 Baumaßnahmen	—	—	—	—
		8 Sonstige Ausgaben für Investitionen und Investitionsfördermaßnahmen	175.667,81	47.677,17	223.344,98	170.000
		9 Besondere Finanzierungsausgaben	12.242,88	—	12.242,88	13.000
		Summe der Ausgaben	7.738.716,40	47.677,17	7.786.393,57	8.076.000
		Zuschuss	7.171.079,17	47.677,17	7.218.756,34	7.576.000

Aus dem Vorjahr übertragene Haushaltsreste, Vorgriffe (-)	Gesamtsoll (Spalte 7 + 8)	Gegenüber dem Gesamtsoll beträgt die Summe der Einnahmen/Ausgaben mehr/weniger (-) (Spalte 6 - 9)	Über- und außerplanmäßige Ausgaben, Vorgriffe	Begründung der Abweichungen gegenüber dem Gesamtsoll
EUR	EUR	EUR	EUR	
8	9	10	11	12
—	—	—	—	
—	—	—	—	
—	500.000,00	67.637,23	—	
—	500.000,00	67.637,23	—	
—	5.581.000,00	-150.110,24	—	
—	4.000,00	-1.624,00	—	
—	2.308.000,00	-190.460,05	—	
—	—	—	—	
—	170.000,00	53.344,98	—	
—	13.000,00	-757,12	—	
—	8.076.000,00	-289.606,43	—	
—	7.576.000,00	-357.243,66	—	

Haushaltsjahr 2022

Einzelplan 15 Ministerium für Umwelt, Energie, Bauen und Klimaschutz

Kapitel 1525 Nationalpark Wattenmeer

Titel	Fkt	Zweckbestimmung	Ist-Einnahmen Ist-Ausgaben	Zu übertragende Haushaltsreste, Vorgriffe (-)	Summe der Einnahmen/ Ausgaben (Spalte 4 + 5)	Haushaltsansatz
1	2	3	EUR	EUR	EUR	EUR
E I N N A H M E N						
111 01-9	332	Gebühren, sonstige Entgelte	19.972,25	—	19.972,25	30.000
112 01-5	332	Geldstrafen, Geldbußen und Zwangsgelder (einschl. Gerichts- und Verwaltungskosten)	70,00	—	70,00	2.000
119 01-0	332	Sonstige Verwaltungseinnahmen	273,00	—	273,00	1.000
119 64-8	332	Einnahmen aus Öffentlichkeitsarbeit und sonstige Verwaltungseinnahmen <i>Vgl. K-Vermerk zu Ausgabetitelgruppe 63 und Ausgabetitelgruppe 64.</i> <i>*** Abweichend von § 61 Abs. 1 und § 63 Abs. 4 LHO dürfen Veröffentlichungen unentgeltlich abgegeben werden.</i>	32.369,60	—	32.369,60	40.000
232 01-0	332	Zweckgebundene Zuweisungen für Freiwilligendienste <i>Vgl. K-Vermerk zu 427 03.</i>	—	—	—	—
232 66-5	332	Zweckgebundene Zuweisungen für mit Mitteln der EU geförderte Projekte <i>Vgl. K-Vermerk zu Ausgabetitelgruppe 66.</i>	2.511.116,46	—	2.511.116,46	—
282 62-0	332	Zweckgebundene Beiträge Dritter für das Trilaterale-Monitoring-Programm aus dem Inland <i>Vgl. K-Vermerk zu Ausgabetitelgruppe 62.</i>	—	—	—	—
282 65-4	332	Zweckgebundene Beiträge Dritter aus dem Inland <i>Vgl. K-Vermerk zu Ausgabetitelgruppe 65.</i>	40.693,01	—	40.693,01	—
381 11-3	891	Zuführung von 15 52 - 981 75 für Personal zur Umsetzung der EG-Meeressstrategie-Rahmenrichtlinie	—	—	—	172.000
Titelgruppe(n)						
TGr. 67		Umsetzung von Pflege und Entwicklung von Kompensationsmaßnahmen für das Land Bremen <i>Vgl. K-Vermerk zu Ausgabetitelgruppe 67.</i>	(270.000,00)	(—)	(270.000,00)	(270.000)
232 67-3	332	Zuweisung des Landes Bremen zur Umsetzung von Kompensationsmaßnahmen	—	—	—	—
359 67-3	851	Zuführung von 6154 - 919 11	270.000,00	—	270.000,00	270.000
A U S G A B E N						
412 10-8	332	Entschädigung für ehrenamtlich Tätige	21.720,37	—	21.720,37	32.000
422 01-4	332	Bezüge und Nebenleistungen der Beamtinnen, Beamten, Richterinnen und Richter	465.024,07	—	465.024,07	2.754.000
427 01-6	861	Beschäftigungsentgelte für Vertretungs- und Aushilfskräfte	-2.172,72	—	-2.172,72	—
427 03-2	332	Personalausgaben für Freiwilligendienste <i>Übertragbar.</i> <i>Ausgaben dürfen nur geleistet werden bis zur Höhe der Ist-Einnahmen bei 232 01.</i>	—	—	—	—
427 39-3	332	Beschäftigungsentgelte für Ersatzkräfte für Landesbedienstete im Mutterschutz	—	—	—	—
428 01-2	332	Entgelte der Arbeitnehmerinnen und Arbeitnehmer	2.188.332,17	—	2.188.332,17	—
511 01-7	332	Geschäftsbedarf und Kommunikation sowie Geräte, Ausstattungs- und Ausrüstungsgegenstände, sonstige Gebrauchsgegenstände <i>Vgl. D-Vermerk zu 1501-511 01.</i>	36.908,27	—	36.908,27	71.000
514 01-6	332	Haltung von Dienstfahrzeugen und dgl. <i>Vgl. D-Vermerk zu 1501-511 01.</i>	23.876,53	—	23.876,53	18.000

Aus dem Vorjahr übertragene Haushaltsreste, Vorgriffe (-)	Gesamtsoll (Spalte 7 + 8)	Gegenüber dem Gesamtsoll beträgt die Summe der Einnahmen/Ausgaben mehr/weniger (-) (Spalte 6 - 9)	Über- und außerplanmäßige Ausgaben, Vorgriffe	Begründung der Abweichungen gegenüber dem Gesamtsoll
EUR	EUR	EUR	EUR	
8	9	10	11	12
—	30.000,00	-10.027,75	—	
—	2.000,00	-1.930,00	—	
—	1.000,00	-727,00	—	
—	40.000,00	-7.630,40	—	
—	—	—	—	
—	—	2.511.116,46	—	
—	—	—	—	
—	—	40.693,01	—	
—	172.000,00	-172.000,00	—	
(—)	(270.000,00)	(—)	(—)	
—	—	—	—	
—	270.000,00	—	—	
—	32.000,00	-10.279,63	—	
—	2.754.000,00	-2.288.975,93	—	422 01: Die verbindliche Erläuterung ist in der Anlage IV ausgebracht.
—	—	-2.172,72	—	
—	—	—	—	
—	—	—	—	
—	—	2.188.332,17	—	
—	71.000,00	-34.091,73	—	
—	18.000,00	5.876,53	—	

Haushaltsjahr 2022

Einzelplan 15 Ministerium für Umwelt, Energie, Bauen und Klimaschutz

Kapitel 1525 Nationalpark Wattenmeer

Titel	Fkt	Zweckbestimmung	Ist-Einnahmen Ist-Ausgaben	Zu übertragende Haushaltsreste, Vorgriffe (-)	Summe der Einnahmen/ Ausgaben (Spalte 4 + 5)	Haushaltsansatz
1	2	3	EUR	EUR	EUR	EUR
514 02-4	331	Dienst- und Schutzkleidung, persönliche Ausrüstungsgegenstände (einschl. Zuschüsse)	—	—	—	—
517 01-5	332	Bewirtschaftung der Grundstücke, Gebäude und Räume <i>Vgl. D-Vermerk zu 1501-511 01.</i>	20.797,23	—	20.797,23	17.000
518 01-1	332	Mieten und Pachten für Grundstücke, Gebäude und Räume <i>Vgl. D-Vermerk zu 1501-511 01.</i>	177.171,29	—	177.171,29	158.000
518 02-0	332	Mieten und Pachten für Maschinen, Geräte und Fahrzeuge <i>Vgl. D-Vermerk zu 1501-511 01.</i>	243,95	—	243,95	2.000
519 01-8	332	Kleinere Unterhaltungsarbeiten an Grundstücken, Gebäuden und Räumen <i>Vgl. D-Vermerk zu 1501-511 01.</i>	681,31	—	681,31	1.000
525 01-8	332	Aus- und Fortbildung der Bediensteten <i>Vgl. D-Vermerk zu 1501-511 01.</i>	6.224,51	—	6.224,51	3.000
527 01-0	332	Reisekostenvergütungen für Dienstreisen <i>Vgl. D-Vermerk zu 1501-511 01.</i>	43.315,64	—	43.315,64	56.000
546 01-5	332	Sonstige Ausgaben <i>Vgl. D-Vermerk zu 1501-511 01.</i>	3.865,46	—	3.865,46	6.000
546 09-0	332	Umsatzsteuer	—	—	—	—
811 01-0	332	Erwerb von Dienstkraftfahrzeugen	—	—	—	—
812 01-7	332	Erwerb von Geräten und sonstigen beweglichen Sachen	—	—	—	—
981 11-0	891	Abführung an 13 21 - 381 15	197.865,22	—	197.865,22	197.000
TGr. 62		Titelgruppe(n) Trilaterales Monitoring- Programm <i>Übertragbar.</i> <i>Die Ausgaben der Titelgruppe dürfen überschritten werden bis zur Höhe der Ist-Einnahmen bei 282 62.</i>	(83.164,11)	(—)	(83.164,11)	(88.000)
429 62-0	332	Nicht aufteilbare Personalausgaben	—	—	—	—
527 62-2	332	Reisekosten für Dienstreisen im Zusammenhang mit dem Trilateralen Monitoring-Programm	—	—	—	3.000
547 62-3	332	Nicht aufteilbare sächliche Verwaltungsausgaben	83.164,11	—	83.164,11	85.000
TGr. 63		Schutz-, Pflege- und Entwicklungsmaßnahmen <i>Übertragbar.</i> <i>Die Ausgaben der Titelgruppe dürfen überschritten werden bis zur Höhe der Mehr-Einnahmen bei 119 64.</i> <i>Folgende Ausgaben sind gegenseitig deckungsfähig: Ausgabeteilgruppe 63 und Ausgabeteilgruppe 64.</i> <i>*** Gemäß § 35 Abs. 2 LHO dürfen Ausgaben der Titelgruppe im Rahmen des Verwendungszwecks auch geleistet werden, wenn an anderer Stelle des Landeshaushalts Mittel für denselben Zweck veranschlagt sind.</i>	(202.174,14)	(26.572,17)	(228.746,31)	(361.000)
519 63-8	332	Maßnahmen auf landeseigenen Flächen	55.401,10	—	55.401,10	223.000
547 63-1	332	Nicht aufteilbare sächliche Verwaltungsausgaben	76.773,04	26.572,17	103.345,21	68.000
684 63-9	332	Zuschüsse für laufende Zwecke an soziale oder ähnliche Einrichtungen (ohne öffentliche Einrichtungen)	70.000,00	—	70.000,00	70.000

Aus dem Vorjahr übertragene Haushaltsreste, Vorgriffe (-)	Gesamtsoll (Spalte 7 + 8)	Gegenüber dem Gesamtsoll beträgt die Summe der Einnahmen/Ausgaben mehr/weniger (-) (Spalte 6 - 9)	Über- und außerplanmäßige Ausgaben, Vorgriffe	Begründung der Abweichungen gegenüber dem Gesamtsoll
EUR	EUR	EUR	EUR	
8	9	10	11	12
—	—	—	—	
—	17.000,00	3.797,23	—	
—	158.000,00	19.171,29	—	
—	2.000,00	-1.756,05	—	
—	1.000,00	-318,69	—	
—	3.000,00	3.224,51	—	
—	56.000,00	-12.684,36	—	
—	6.000,00	-2.134,54	—	
—	—	—	—	
—	—	—	—	
—	—	—	—	
—	197.000,00	865,22	865,22	981 11: Vgl. Begründung in Anlage I.
(—)	(88.000,00)	(-4.835,89)	(—)	
—	—	—	—	
—	3.000,00	-3.000,00	—	
—	85.000,00	-1.835,89	—	
(30.328,49)	(391.328,49)	(-162.582,18)	(—)	
12.122,58	235.122,58	-179.721,48	—	
18.205,91	86.205,91	17.139,30	—	
—	70.000,00	—	—	

Haushaltsjahr 2022

Einzelplan 15 Ministerium für Umwelt, Energie, Bauen und Klimaschutz

Kapitel 1525 Nationalpark Wattenmeer

Titel	Fkt	Zweckbestimmung	Ist-Einnahmen Ist-Ausgaben	Zu übertragende Haushaltsreste, Vorgriffe (-)	Summe der Einnahmen/ Ausgaben (Spalte 4 + 5)	Haushaltsansatz
1	2	3	EUR	EUR	EUR	EUR
TGr. 64		Informations- und Öffentlichkeitsmaßnahmen <i>Übertragbar.</i> <i>Die Ausgaben der Titelgruppe dürfen überschritten werden bis zur Höhe der Mehr-Einnahmen bei 119 64.</i> <i>Vgl. D-Vermerk zu Ausgabetitelgruppe 63.</i>	(1.924.978,96)	(550.067,99)	(2.475.046,95)	(1.710.000)
427 64-4	332	Beschäftigungsentgelte für Vertretungs- und Aushilfskräfte	3.500,41	—	3.500,41	—
531 64-6	332	Ausgaben für Veröffentlichungen und der Dokumentation	168.618,55	38.747,91	207.366,46	120.000
547 64-0	332	Nicht aufteilbare sächliche Verwaltungsausgaben	338.860,00	11.320,08	350.180,08	86.000
633 64-3	332	Zuweisungen zur Unterhaltung von Informationseinrichtungen und zu anderen Zwecken an Gemeinden	1.414.000,00	—	1.414.000,00	1.504.000
685 64-3	332	Zuschüsse für laufende Zwecke für die Erweiterung des Nationalparkhauses "Watt Welten" auf Norderney	—	500.000,00	500.000,00	—
TGr. 65		Forschungsaufträge und andere Maßnahmen aus zweckgebundenen Beiträgen Dritter <i>Übertragbar.</i> <i>Ausgaben der Titelgruppe dürfen nur geleistet werden bis zur Höhe der Ist-Einnahmen bei 282 65.</i>	(36.529,88)	(125.746,78)	(162.276,66)	(—)
427 65-2	332	Beschäftigungsentgelte für Vertretungs- und Aushilfskräfte	9.764,55	—	9.764,55	—
429 65-5	332	Nicht aufteilbare Personalausgaben	4.216,92	—	4.216,92	—
547 65-8	332	Nicht aufteilbare sächliche Verwaltungsausgaben	22.548,41	125.746,78	148.295,19	—
TGr. 66		Finanzierung von mit Mitteln der EU geförderten Projekten <i>Übertragbar.</i> <i>Ausgaben der Titelgruppe dürfen nur geleistet werden bis zur Höhe der Ist-Einnahmen bei 232 66.</i>	(4.113.150,08)	(—)	(4.113.150,08)	(—)
429 66-3	332	Nicht aufteilbare Personalausgaben	635.445,02	—	635.445,02	—
519 66-2	332	Maßnahmen auf landeseigenen Flächen	819.935,26	—	819.935,26	—
761 66-8	332	Investive Maßnahmen auf landeseigenen Flächen	2.657.769,80	—	2.657.769,80	—
821 66-0	332	Erwerb von unbeweglichen Sachen, soweit nicht Gruppen 822 und 823	—	—	—	—
822 66-7	332	Erwerb von unbebauten Grundstücken	—	—	—	—
TGr. 67		Umsetzung von Pflege und Entwicklung von Kompensationsmaßnahmen für das Land Bremen <i>Übertragbar.</i> <i>Ausgaben der Titelgruppe dürfen nur geleistet werden bis zur Höhe der Ist-Einnahmen bei Einnahmetitelgruppe 67.</i>	(400.361,92)	(—)	(400.361,92)	(270.000)
429 67-1	332	Nicht aufteilbare Personalausgaben	131.756,46	—	131.756,46	—
519 67-0	332	Maßnahmen auf landeseigenen Flächen	93.033,90	—	93.033,90	—
547 67-4	332	Nicht aufteilbare sächliche Verwaltungsausgaben	61.028,77	—	61.028,77	270.000
761 67-6	332	Investive Maßnahmen auf landeseigenen Flächen	114.542,79	—	114.542,79	—
919 67-9	851	Abführung an 6154 - 359 11	—	—	—	—

Aus dem Vorjahr übertragene Haushaltsreste, Vorgriffe (-)	Gesamtsoll (Spalte 7 + 8)	Gegenüber dem Gesamtsoll beträgt die Summe der Einnahmen/Ausgaben mehr/weniger (-) (Spalte 6 - 9)	Über- und außerplanmäßige Ausgaben, Vorgriffe	Begründung der Abweichungen gegenüber dem Gesamtsoll
EUR	EUR	EUR	EUR	
8	9	10	11	12
(650.509,44)	(2.360.509,44)	(114.537,51)	(—)	
—	—	3.500,41	—	
46.562,82	166.562,82	40.803,64	—	
103.946,62	189.946,62	160.233,46	—	
—	1.504.000,00	-90.000,00	—	
500.000,00	500.000,00	—	—	
(121.583,65)	(121.583,65)	(40.693,01)	(—)	
—	—	9.764,55	—	
—	—	4.216,92	—	
121.583,65	121.583,65	26.711,54	—	
(—)	(—)	(4.113.150,08)	(3.806.795,02)	
—	—	635.445,02	3.806.795,02	429 66:
—	—	819.935,26	—	Vgl. Begründung in Anlage I.
—	—	2.657.769,80	—	
—	—	—	—	
—	—	—	—	
(—)	(270.000,00)	(130.361,92)	(130.361,92)	
—	—	131.756,46	130.361,92	429 67:
—	—	93.033,90	—	Vgl. Begründung in Anlage I.
—	270.000,00	-208.971,23	—	
—	—	114.542,79	—	
—	—	—	—	

Haushaltsjahr 2022

Einzelplan 15 Ministerium für Umwelt, Energie, Bauen und Klimaschutz

Kapitel 1525 Nationalpark Wattenmeer

Titel	Fkt	Zweckbestimmung	Ist-Einnahmen Ist-Ausgaben	Zu übertragende Haushaltsreste, Vorgriffe (-)	Summe der Einnahmen/ Ausgaben (Spalte 4 + 5)	Haushaltsansatz
1	2	3	EUR	EUR	EUR	EUR
TGr. 98/99		Kosten der Informations- und Kommunikationstechnik <i>Vgl. D-Vermerk zu 1501 - Ausgabetitelgruppe 98/ 99.</i>	(119.161,93)	(—)	(119.161,93)	(132.000)
511 98-0	332	Geschäftsbedarf und Kommunikation sowie Geräte, Ausstattungs- und Ausrüstungsgegen- stände, sonstige Gebrauchsgegenstände (IT.N)	10.678,26	—	10.678,26	11.000
511 99-8	332	Geschäftsbedarf und Kommunikation sowie Geräte, Ausstattungs- und Ausrüstungsgegen- stände, sonstige Gebrauchsgegenstände	16.046,50	—	16.046,50	10.000
525 98-0	332	Aus- und Fortbildung der Bediensteten durch IT. N	680,00	—	680,00	—
525 99-9	332	Aus- und Fortbildung der Bediensteten durch Andere	147,66	—	147,66	2.000
538 98-5	332	Ausgaben für Datenverarbeitung (Aufträge an IT.N)	73.805,20	—	73.805,20	93.000
538 99-3	332	Ausgaben für Datenverarbeitung (Aufträge an Dritte)	17.804,31	—	17.804,31	16.000
547 99-2	332	Nicht aufteilbare sächliche Verwaltungsausgaben	—	—	—	—
812 98-0	332	Erwerb von Geräten, Ausstattungs- und Ausrüs- tungsgegenständen durch IT.N	—	—	—	—
812 99-8	332	Erwerb von Geräten und sonstigen beweglichen Sachen sowie Software	—	—	—	—
Abschluss Kapitel 1525						
		1 Verwaltungseinnahmen, Einnahmen aus Schul- dendienst und dergleichen	52.684,85	—	52.684,85	73.000
		2 Einnahmen aus Zuweisungen und Zuschüssen mit Ausnahme für Investitionen	2.551.809,47	—	2.551.809,47	—
		3 Einnahmen aus Schuldenaufnahmen, aus Zu- weisungen und Zuschüssen für Investitionen, besondere Finanzierungseinnahmen	270.000,00	—	270.000,00	442.000
		Summe der Einnahmen	2.874.494,32	—	2.874.494,32	515.000
		4 Personalausgaben	3.457.587,25	—	3.457.587,25	2.786.000
		5 Sächliche Verwaltungsausgaben, militärische Beschaffungen usw. Ausgaben für den Schul- dienst	2.151.609,26	202.386,94	2.353.996,20	1.319.000
		6 Ausgaben für Zuweisungen und Zuschüsse mit Ausnahme für Investitionen	1.484.000,00	500.000,00	1.984.000,00	1.574.000
		7 Baumaßnahmen	2.772.312,59	—	2.772.312,59	—
		8 Sonstige Ausgaben für Investitionen und Inves- tionsfördermaßnahmen	—	—	—	—
		9 Besondere Finanzierungsausgaben	197.865,22	—	197.865,22	197.000
		Summe der Ausgaben	10.063.374,32	702.386,94	10.765.761,26	5.876.000
		Zuschuss	7.188.880,00	702.386,94	7.891.266,94	5.361.000

Aus dem Vorjahr übertragene Haushaltsreste, Vorgriffe (-)	Gesamtsoll (Spalte 7 + 8)	Gegenüber dem Gesamtsoll beträgt die Summe der Einnahmen/Ausgaben mehr/weniger (-) (Spalte 6 - 9)	Über- und außerplanmäßige Ausgaben, Vorgriffe	Begründung der Abweichungen gegenüber dem Gesamtsoll
EUR	EUR	EUR	EUR	
8	9	10	11	12
(—)	(132.000,00)	(-12.838,07)	(—)	
—	11.000,00	-321,74	—	
—	10.000,00	6.046,50	—	
—	—	680,00	—	
—	2.000,00	-1.852,34	—	
—	93.000,00	-19.194,80	—	
—	16.000,00	1.804,31	—	
—	—	—	—	
—	—	—	—	
—	—	—	—	
—	73.000,00	-20.315,15	—	
—	—	2.551.809,47	—	
—	442.000,00	-172.000,00	—	
—	515.000,00	2.359.494,32	—	
—	2.786.000,00	671.587,25	3.937.156,94	
302.421,58	1.621.421,58	732.574,62	—	
500.000,00	2.074.000,00	-90.000,00	—	
—	—	2.772.312,59	—	
—	—	—	—	
—	197.000,00	865,22	865,22	
802.421,58	6.678.421,58	4.087.339,68	3.938.022,16	
802.421,58	6.163.421,58	1.727.845,36		

Haushaltsjahr 2022

Einzelplan 15 Ministerium für Umwelt, Energie, Bauen und Klimaschutz

Kapitel 1526 Biosphärenreservat Elbtalaue

Titel	Fkt	Zweckbestimmung	Ist-Einnahmen Ist-Ausgaben	Zu übertragende Haushaltsreste, Vorgriffe (-)	Summe der Einnahmen/ Ausgaben (Spalte 4 + 5)	Haushaltsansatz
1	2	3	EUR	EUR	EUR	EUR
E I N N A H M E N						
111 01-2	332	Gebühren, sonstige Entgelte	4.994,75	—	4.994,75	2.000
112 01-9	332	Geldstrafen, Geldbußen und Zwangsgelder (einschl. Gerichts- und Verwaltungskosten)	13.028,50	—	13.028,50	4.000
119 01-3	332	Sonstige Verwaltungseinnahmen	9.656,37	—	9.656,37	17.000
124 01-7	332	Einnahmen aus Vermietung, Verpachtung und Nutzung	142.615,47	—	142.615,47	120.000
124 67-0	332	Einnahmen aus Verpachtung von Flächen des Nationalen Naturerbes <i>Vgl. K-Vermerk zu Ausgabetitelgruppe 67.</i>	24.534,69	—	24.534,69	—
132 01-0	332	Einnahmen aus der Veräußerung beweglicher Sachen	—	—	—	—
232 01-4	332	Zweckgebundene Zuweisungen für Freiwilligendienste <i>Vgl. K-Vermerk zu 427 03.</i>	4.416,00	—	4.416,00	3.000
232 66-9	332	Zweckgebundene Zuweisungen für mit Mitteln der EU geförderte Projekte <i>Vgl. K-Vermerk zu Ausgabetitelgruppe 66.</i>	115.357,53	184.973,49	300.331,02	—
Titelgruppe(n)						
TGr. 63		Forschungsaufträge und andere Maßnahmen aus zweckgebundenen Beiträgen Dritter <i>Vgl. K-Vermerk zu Ausgabetitelgruppe 63.</i>	(100.000,00)	(—)	(100.000,00)	(70.000)
282 63-1	332	Zweckgebundene Beiträge Dritter aus dem Inland	100.000,00	—	100.000,00	70.000
287 63-3	332	Zweckgebundene Beiträge Dritter aus dem Ausland	—	—	—	—
A U S G A B E N						
412 10-1	332	Aufwendungen für ehrenamtlich Tätige	4.147,50	—	4.147,50	12.000
422 01-8	332	Bezüge und Nebenleistungen der Beamtinnen, Beamten, Richterinnen und Richter	124.982,51	—	124.982,51	1.205.000
427 03-6	332	Beschäftigungsentgelte, Aufwendungen für nebenamtlich und nebenberuflich Tätige <i>Die Ausgabe erhöht oder vermindert sich um die Mehr- oder Minder-Einnahmen bei 232 01.</i>	2.784,08	—	2.784,08	15.000
427 39-7	332	Beschäftigungsentgelte für Ersatzkräfte für Landesbedienstete im Mutterschutz	—	—	—	—
428 01-6	332	Entgelte der Arbeitnehmerinnen und Arbeitnehmer	999.031,05	—	999.031,05	—
453 01-0	332	Trennungsgeld oder -entschädigung, Umzugskostenvergütungen	—	—	—	—
511 01-0	332	Geschäftsbedarf und Kommunikation sowie Geräte, Ausstattungs- und Ausrüstungsgegenstände, sonstige Gebrauchsgegenstände <i>Vgl. D-Vermerk zu 1501-511 01.</i>	10.477,28	—	10.477,28	20.000
514 01-0	332	Haltung von Dienstfahrzeugen und dgl. <i>Vgl. D-Vermerk zu 1501-511 01.</i>	21.983,80	—	21.983,80	15.000
514 02-8	331	Dienst- und Schutzkleidung, persönliche Ausrüstungsgegenstände (einschl. Zuschüsse)	—	—	—	—
517 01-9	332	Bewirtschaftung der Grundstücke, Gebäude und Räume <i>Vgl. D-Vermerk zu 1501-511 01.</i>	38.361,30	—	38.361,30	31.000

Aus dem Vorjahr übertragene Haushaltsreste, Vorgriffe (-)	Gesamtsoll (Spalte 7 + 8)	Gegenüber dem Gesamtsoll beträgt die Summe der Einnahmen/Ausgaben mehr/weniger (-) (Spalte 6 - 9)	Über- und außerplanmäßige Ausgaben, Vorgriffe	Begründung der Abweichungen gegenüber dem Gesamtsoll
EUR	EUR	EUR	EUR	
8	9	10	11	12
—	2.000,00	2.994,75	—	
—	4.000,00	9.028,50	—	
—	17.000,00	-7.343,63	—	
—	120.000,00	22.615,47	—	
—	—	24.534,69	—	
—	—	—	—	
—	3.000,00	1.416,00	—	
178.835,75	178.835,75	121.495,27	—	
(—)	(70.000,00)	(30.000,00)	(—)	
—	70.000,00	30.000,00	—	
—	—	—	—	
—	12.000,00	-7.852,50	—	
—	1.205.000,00	-1.080.017,49	—	422 01: Die verbindliche Erläuterung ist in der Anlage IV ausgebracht.
—	15.000,00	-12.215,92	—	
—	—	—	—	
—	—	999.031,05	—	
—	—	—	—	
—	20.000,00	-9.522,72	—	
—	15.000,00	6.983,80	—	
—	—	—	—	
—	31.000,00	7.361,30	—	

Haushaltsjahr 2022

Einzelplan 15 Ministerium für Umwelt, Energie, Bauen und Klimaschutz

Kapitel 1526 Biosphärenreservat Elbtalaue

Titel	Fkt	Zweckbestimmung	Ist-Einnahmen Ist-Ausgaben	Zu übertragende Haushaltsreste, Vorgriffe (-)	Summe der Einnahmen/ Ausgaben (Spalte 4 + 5)	Haushaltsansatz
1	2	3	EUR	EUR	EUR	EUR
518 01-5	332	Mieten und Pachten für Grundstücke, Gebäude und Räume <i>Vgl. D-Vermerk zu 1501-511 01.</i>	17.544,82	—	17.544,82	18.000
518 02-3	332	Mieten und Pachten für Maschinen, Geräte und Fahrzeuge <i>Vgl. D-Vermerk zu 1501-511 01.</i>	—	—	—	2.000
525 01-1	332	Aus- und Fortbildung der Bediensteten <i>Vgl. D-Vermerk zu 1501-511 01.</i>	2.571,26	—	2.571,26	4.000
526 02-6	332	Gerichtskosten und ähnliche Ausgaben <i>Vgl. D-Vermerk zu 1501-511 01.</i>	—	—	—	—
527 01-4	332	Reisekostenvergütungen für Dienstreisen <i>Vgl. D-Vermerk zu 1501-511 01.</i>	4.792,35	—	4.792,35	6.000
546 01-9	332	Sonstige Ausgaben <i>Vgl. D-Vermerk zu 1501-511 01.</i>	48,80	—	48,80	—
546 09-4	332	Umsatzsteuer	—	—	—	—
811 01-4	332	Erwerb von Dienstkraftfahrzeugen	—	—	—	—
981 11-4	891	Abführung an 13 21 - 381 15	451.887,82	—	451.887,82	390.000
Titelgruppe(n)						
TGr. 61		Schutz-, Pflege- und Entwicklungsmaßnahmen <i>Übertragbar.</i> <i>*** Gemäß § 35 Abs. 2 LHO dürfen Ausgaben im Rahmen des Verwendungszwecks auch geleistet werden, wenn an anderer Stelle des Landeshaushalts Mittel für denselben Zweck veranschlagt sind.</i>	(442.200,80)	(370.750,88)	(812.951,68)	(594.000)
429 61-6	332	Nicht aufteilbare Personalausgaben	—	—	—	—
517 61-2	332	Grundbesitzabgaben	38.875,37	9.000,00	47.875,37	35.000
519 61-5	332	Maßnahmen auf landeseigenen Flächen	36.392,47	39.176,80	75.569,27	115.000
547 61-9	332	Nicht aufteilbare sächliche Verwaltungsausgaben	75.998,39	151.436,33	227.434,72	189.000
633 61-2	332	Sonstige Zuweisungen und Erstattungen an Gemeinden und Gemeindeverbände	100,00	5.878,60	5.978,60	25.000
761 61-0	332	Investive Maßnahmen auf landeseigenen Flächen	—	—	—	—
812 61-4	332	Erwerb von Geräten für Fachaufgaben	22.672,63	31.150,94	53.823,57	—
821 61-3	332	Erwerb von unbeweglichen Sachen, soweit nicht Gruppen 822 und 823	—	—	—	—
822 61-0	332	Erwerb von unbebauten Grundstücken	268.161,94	134.108,21	402.270,15	230.000
TGr. 62		Informations- und Öffentlichkeitsmaßnahmen <i>Übertragbar.</i> <i>*** Gemäß § 35 Abs. 2 LHO dürfen Ausgaben im Rahmen des Verwendungszwecks auch geleistet werden, wenn an anderer Stelle des Landeshaushalts Mittel für denselben Zweck veranschlagt sind.</i>	(340.251,44)	(47.670,31)	(387.921,75)	(380.000)
429 62-4	332	Nicht aufteilbare Personalausgaben	—	—	—	—
531 62-3	332	Ausgaben für Veröffentlichungen und der Dokumentation	11.123,09	11.776,22	22.899,31	16.000
547 62-7	332	Nicht aufteilbare sächliche Verwaltungsausgaben	88.128,35	35.894,09	124.022,44	96.000
684 62-4	332	Zuschüsse zur Unterhaltung von Informationseinrichtungen und zu anderen Zwecken an soziale oder ähnliche Einrichtungen	241.000,00	—	241.000,00	268.000

Aus dem Vorjahr übertragene Haushaltsreste, Vorgriffe (-)	Gesamtsoll (Spalte 7 + 8)	Gegenüber dem Gesamtsoll beträgt die Summe der Einnahmen/Ausgaben mehr/weniger (-) (Spalte 6 - 9)	Über- und außerplanmäßige Ausgaben, Vorgriffe	Begründung der Abweichungen gegenüber dem Gesamtsoll
EUR	EUR	EUR	EUR	
8	9	10	11	12
—	18.000,00	-455,18	—	
—	2.000,00	-2.000,00	—	
—	4.000,00	-1.428,74	—	
—	—	—	—	
—	6.000,00	-1.207,65	—	
—	—	48,80	—	
—	—	—	—	
—	—	—	—	
—	390.000,00	61.887,82	61.887,82	981 11: Vgl. Begründung in Anlage I.
(261.049,14)	(855.049,14)	(-42.097,46)	(—)	
—	—	—	—	
—	35.000,00	12.875,37	—	
33.679,43	148.679,43	-73.110,16	—	
50.176,15	239.176,15	-11.741,43	—	
—	25.000,00	-19.021,40	—	
—	—	—	—	
53.823,57	53.823,57	—	—	
—	—	—	—	
123.369,99	353.369,99	48.900,16	—	
(49.601,72)	(429.601,72)	(-41.679,97)	(—)	
—	—	—	—	
1.182,14	17.182,14	5.717,17	—	
48.419,58	144.419,58	-20.397,14	—	
—	268.000,00	-27.000,00	—	

Haushaltsjahr 2022

Einzelplan 15 Ministerium für Umwelt, Energie, Bauen und Klimaschutz

Kapitel 1526 Biosphärenreservat Elbtalaue

Titel	Fkt	Zweckbestimmung	Ist-Einnahmen Ist-Ausgaben	Zu übertragende Haushaltsreste, Vorgriffe (-)	Summe der Einnahmen/ Ausgaben (Spalte 4 + 5)	Haushaltsansatz
1	2	3	4	5	6	7
			EUR	EUR	EUR	EUR
TGr. 63		Forschungsaufträge und andere Maßnahmen aus zweckgebundenen Beiträgen Dritter <i>Übertragbar.</i> <i>Ausgaben der Titelgruppe dürfen nur geleistet werden bis zur Höhe der Ist-Einnahmen bei Einnahmetitelgruppe 63.</i>	(27.172,70)	(132.298,48)	(159.471,18)	(70.000)
429 63-2	332	Nicht aufteilbare Personalausgaben	24.754,46	—	24.754,46	54.000
547 63-5	332	Nicht aufteilbare sächliche Verwaltungsausgaben	2.418,24	132.298,48	134.716,72	16.000
TGr. 66		Finanzierung von mit Mitteln der EU geförderten Projekten <i>Übertragbar.</i> <i>Ausgaben der Titelgruppe dürfen nur geleistet werden bis zur Höhe der Ist-Einnahmen bei 232 66.</i>	(121.495,64)	(—)	(121.495,64)	(—)
429 66-7	332	Nicht aufteilbare Personalausgaben	—	—	—	—
519 66-6	332	Maßnahmen auf landeseigenen Flächen	—	—	—	—
547 66-0	332	Nicht aufteilbare sächliche Verwaltungsausgaben	121.495,64	—	121.495,64	—
761 66-1	332	Investive Maßnahmen auf landeseigenen Flächen	—	—	—	—
821 66-4	332	Erwerb von unbeweglichen Sachen, soweit nicht Gruppen 822 und 823	—	—	—	—
822 66-0	332	Erwerb von unbebauten Grundstücken	—	—	—	—
TGr. 67		Schutz-, Pflege- und Entwicklungsmaßnahmen auf Flächen des Nationalen Naturerbes <i>Übertragbar.</i> <i>Ausgaben der Titelgruppe dürfen nur geleistet werden bis zur Höhe der Ist-Einnahmen bei 124 67.</i>	(3.685,00)	(20.849,69)	(24.534,69)	(—)
519 67-4	332	Maßnahmen auf landeseigenen Flächen	3.685,00	20.849,69	24.534,69	—
547 67-8	332	Nicht aufteilbare sächliche Verwaltungsausgaben	—	—	—	—
761 67-0	332	Investive Maßnahmen auf landeseigenen Flächen	—	—	—	—
TGr. 98/99		Kosten der Informations- und Kommunikationstechnik <i>Vgl. D-Vermerk zu 1501 - Ausgabeteilgruppe 98/99.</i>	(12.903,22)	(—)	(12.903,22)	(15.000)
511 98-3	332	Geschäftsbedarf und Kommunikation sowie Geräte, Ausstattungs- und Ausrüstungsgegenstände, sonstige Gebrauchsgegenstände (IT.N)	—	—	—	2.000
511 99-1	332	Geschäftsbedarf und Kommunikation sowie Geräte, Ausstattungs- und Ausrüstungsgegenstände	3.089,81	—	3.089,81	4.000
525 98-4	332	Aus- und Fortbildung der Bediensteten durch IT.N	—	—	—	—
525 99-2	332	Aus- und Fortbildung der Bediensteten durch Andere	—	—	—	—
538 98-9	332	Ausgaben für Datenverarbeitung (Aufträge an IT.N)	7.322,68	—	7.322,68	9.000
538 99-7	332	Ausgaben für Datenverarbeitung (Aufträge an Dritte)	2.490,73	—	2.490,73	—
547 99-6	332	Nicht aufteilbare sächliche Verwaltungsausgaben	—	—	—	—
812 98-3	332	Erwerb von Geräten, Ausstattungs- und Ausrüstungsgegenständen durch IT.N	—	—	—	—
812 99-1	332	Erwerb von Geräten und sonstigen beweglichen Sachen sowie Software	—	—	—	—

Aus dem Vorjahr übertragene Haushaltsreste, Vorgriffe (-)	Gesamtsoll (Spalte 7 + 8)	Gegenüber dem Gesamtsoll beträgt die Summe der Einnahmen/Ausgaben mehr/weniger (-) (Spalte 6 - 9)	Über- und außerplanmäßige Ausgaben, Vorgriffe	Begründung der Abweichungen gegenüber dem Gesamtsoll
EUR	EUR	EUR	EUR	
8	9	10	11	12
(59.471,18)	(129.471,18)	(30.000,00)	(—)	
—	54.000,00	-29.245,54	—	
59.471,18	75.471,18	59.245,54	—	
(—)	(—)	(121.495,64)	(0,37)	
—	—	—	—	
—	—	—	—	
—	—	121.495,64	0,37	547 66: Vgl. Begründung in Anlage I.
—	—	—	—	
—	—	—	—	
(—)	(—)	(24.534,69)	(—)	
—	—	24.534,69	—	
—	—	—	—	
—	—	—	—	
(—)	(15.000,00)	(-2.096,78)	(—)	
—	2.000,00	-2.000,00	—	
—	4.000,00	-910,19	—	
—	—	—	—	
—	—	—	—	
—	9.000,00	-1.677,32	—	
—	—	2.490,73	—	
—	—	—	—	
—	—	—	—	
—	—	—	—	

Haushaltsjahr 2022

Einzelplan 15 Ministerium für Umwelt, Energie, Bauen und Klimaschutz

Kapitel 1526 Biosphärenreservat Elbtalaue

Titel	Fkt	Zweckbestimmung	Ist-Einnahmen Ist-Ausgaben	Zu übertragende Haushaltsreste, Vorgriffe (-)	Summe der Einnahmen/ Ausgaben (Spalte 4 + 5)	Haushaltsansatz
			EUR	EUR	EUR	EUR
1	2	3	4	5	6	7
		Abschluss Kapitel 1526				
		1 Verwaltungseinnahmen, Einnahmen aus Schulden- dienst und dergleichen	194.829,78	—	194.829,78	143.000
		2 Einnahmen aus Zuweisungen und Zuschüssen mit Ausnahme für Investitionen	219.773,53	184.973,49	404.747,02	73.000
		Summe der Einnahmen	414.603,31	184.973,49	599.576,80	216.000
		4 Personalausgaben	1.155.699,60	—	1.155.699,60	1.286.000
		5 Sächliche Verwaltungsausgaben, militärische Beschaffungen usw. Ausgaben für den Schul- dienst	486.799,38	400.431,61	887.230,99	578.000
		6 Ausgaben für Zuweisungen und Zuschüsse mit Ausnahme für Investitionen	241.100,00	5.878,60	246.978,60	293.000
		7 Baumaßnahmen	—	—	—	—
		8 Sonstige Ausgaben für Investitionen und Inves- tionsfördermaßnahmen	290.834,57	165.259,15	456.093,72	230.000
		9 Besondere Finanzierungsausgaben	451.887,82	—	451.887,82	390.000
		Summe der Ausgaben	2.626.321,37	571.569,36	3.197.890,73	2.777.000
		Zuschuss	2.211.718,06	386.595,87	2.598.313,93	2.561.000

Aus dem Vorjahr übertragene Haushaltsreste, Vorgriffe (-)	Gesamtsoll (Spalte 7 + 8)	Gegenüber dem Gesamtsoll beträgt die Summe der Einnahmen/Ausgaben mehr/weniger (-) (Spalte 6 - 9)	Über- und außerplanmäßige Ausgaben, Vorgriffe	Begründung der Abweichungen gegenüber dem Gesamtsoll
EUR	EUR	EUR	EUR	
8	9	10	11	12
—	143.000,00	51.829,78	—	
178.835,75	251.835,75	152.911,27	—	
178.835,75	394.835,75	204.741,05	—	
—	1.286.000,00	-130.300,40	—	
192.928,48	770.928,48	116.302,51	0,37	
—	293.000,00	-46.021,40	—	
—	—	—	—	
177.193,56	407.193,56	48.900,16	—	
—	390.000,00	61.887,82	61.887,82	
370.122,04	3.147.122,04	50.768,69	61.888,19	
191.286,29	2.752.286,29	-153.972,36		

Haushaltsjahr 2022

Einzelplan 15 Ministerium für Umwelt, Energie, Bauen und Klimaschutz

Kapitel 1552 Verwendung der Abwasserabgabe

Titel	Fkt	Zweckbestimmung	Ist-Einnahmen Ist-Ausgaben	Zu übertragende Haushaltsreste, Vorgriffe (-)	Summe der Einnahmen/ Ausgaben (Spalte 4 + 5)	Haushaltsansatz
1	2	3	EUR	EUR	EUR	EUR
E I N N A H M E N						
099 95-4	623	Abwasserabgabe <i>Vgl. K-Vermerk zu 1502-633 04, 1502- Ausgabeteilgruppe 69, 1502- Ausgabeteilgruppe 70, 547 11, 631 11, 632 11, 632 12, 919 10, 981 12, 981 13, 981 14, 981 15, 981 16, 981 17, Ausgabeteilgruppe 72, Ausgabeteilgruppe 73, Ausgabeteilgruppe 74/75, Ausgabeteilgruppe 76, Ausgabeteilgruppe 84, Ausgabeteilgruppe 85, Ausgabeteilgruppe 95/96, Ausgabeteilgruppe 97 und 1555-682 11. *** Ausgaben im Korrespondenzkreis dürfen vor Eingang der Einnahmen geleistet werden, wenn durch geeignete Bewirtschaftungsmaßnahmen sichergestellt ist, dass am Ende des Jahres alle Ausgaben durch die Isteinnahmen gedeckt sind.</i>	27.179.465,75	—	27.179.465,75	30.000.000
119 01-7	611	Sonstige Verwaltungseinnahmen	—	—	—	10.000
119 11-4	623	Einnahmen aus Finanzierungen der Abwasserabgabe <i>Vgl. K-Vermerk zu 1502-633 04, 1502- Ausgabeteilgruppe 69, 1502- Ausgabeteilgruppe 70, 547 11, 631 11, 632 11, 632 12, 919 10, 981 12, 981 13, 981 14, 981 15, 981 16, 981 17, Ausgabeteilgruppe 72, Ausgabeteilgruppe 73, Ausgabeteilgruppe 74/75, Ausgabeteilgruppe 76, Ausgabeteilgruppe 84, Ausgabeteilgruppe 85, Ausgabeteilgruppe 95/96, Ausgabeteilgruppe 97 und 1555-682 11.</i>	—	—	—	—
232 11-5	623	Erstattungen anderer Länder im Rahmen von Maßnahmen zur Umsetzung der EG-Wasserrahmenrichtlinie <i>Vgl. K-Vermerk zu 1502-633 04, 1502- Ausgabeteilgruppe 69, 1502- Ausgabeteilgruppe 70, 547 11, 631 11, 632 11, 632 12, 919 10, 981 12, 981 13, 981 14, 981 15, 981 16, 981 17, Ausgabeteilgruppe 72, Ausgabeteilgruppe 73, Ausgabeteilgruppe 74/75, Ausgabeteilgruppe 76, Ausgabeteilgruppe 84, Ausgabeteilgruppe 85, Ausgabeteilgruppe 95/96, Ausgabeteilgruppe 97 und 1555-682 11.</i>	102.000,00	—	102.000,00	114.000
281 84-1	332	Erstattungen für die Bekämpfung von Öl- und chemischen Verunreinigungen im Küstengebiet <i>Vgl. K-Vermerk zu 1502-633 04, 1502- Ausgabeteilgruppe 69, 1502- Ausgabeteilgruppe 70, 547 11, 631 11, 632 11, 632 12, 919 10, 981 12, 981 13, 981 14, 981 15, 981 16, 981 17, Ausgabeteilgruppe 72, Ausgabeteilgruppe 73, Ausgabeteilgruppe 74/75, Ausgabeteilgruppe 76, Ausgabeteilgruppe 84, Ausgabeteilgruppe 85, Ausgabeteilgruppe 95/96, Ausgabeteilgruppe 97 und 1555-682 11.</i>	—	—	—	—
359 01-8	851	Zuführung von 61 52 - 919 10 (Rücklage für Maßnahmen nach § 13 Abwasserabgabengesetz) <i>Vgl. K-Vermerk zu 1502-633 04, 1502- Ausgabeteilgruppe 69, 1502- Ausgabeteilgruppe 70, 547 11, 631 11, 632 11, 632 12, 919 10, 981 12, 981 13, 981 14, 981 15, 981 16, 981 17, Ausgabeteilgruppe 72, Ausgabeteilgruppe 73, Ausgabeteilgruppe 74/75, Ausgabeteilgruppe 76, Ausgabeteilgruppe 84, Ausgabeteilgruppe 85, Ausgabeteilgruppe 95/96, Ausgabeteilgruppe 97 und 1555-682 11.</i>	9.042.000,00	—	9.042.000,00	9.042.000

Aus dem Vorjahr übertragene Haushaltsreste, Vorgriffe (-) EUR	Gesamtsoll (Spalte 7 + 8) EUR	Gegenüber dem Gesamtsoll beträgt die Summe der Ein- nahmen/Ausgaben mehr/weniger (-) (Spalte 6 - 9) EUR	Über- und außerplanmäßige Ausgaben, Vorgriffe EUR	Begründung der Abweichungen gegenüber dem Gesamtsoll
8	9	10	11	12
—	30.000.000,00	-2.820.534,25	—	
—	10.000,00	-10.000,00	—	
—	—	—	—	
—	114.000,00	-12.000,00	—	
—	—	—	—	
—	9.042.000,00	—	—	

Haushaltsjahr 2022

Einzelplan 15 Ministerium für Umwelt, Energie, Bauen und Klimaschutz

Kapitel 1552 Verwendung der Abwasserabgabe

Titel	Fkt	Zweckbestimmung	Ist-Einnahmen Ist-Ausgaben	Zu übertragende Haushaltsreste, Vorgriffe (-)	Summe der Einnahmen/ Ausgaben (Spalte 4 + 5)	Haushaltsansatz
1	2	3	EUR	EUR	EUR	EUR
TGr. 78		Titelgruppe(n) Geschäftsstelle Meeresschutz des Bund-Länderausschusses Nord- und Ostsee <i>Vgl. K-Vermerk zu Ausgabetitelgruppe 78.</i>	(760.000,00)	(—)	(760.000,00)	(783.000)
231 78-0	623	Erstattungen des Bundes für die Geschäftsstelle Meeresschutz	380.000,00	—	380.000,00	389.000
232 78-6	623	Erstattungen anderer Länder für die Geschäftsstelle Meeresschutz	243.200,00	—	243.200,00	254.000
381 78-1	891	Zuführung von 15 52 - 981 16 zur Finanzierung des nds. Anteils an den jährlichen Ausgaben der Geschäftsstelle	136.800,00	—	136.800,00	140.000
TGr. 82		Havariekommando Fachbereich III "Schadstoffunfallbekämpfung Küste" <i>Vgl. K-Vermerk zu Ausgabetitelgruppe 82/83.</i>	(809.805,16)	(—)	(809.805,16)	(1.141.000)
232 82-4	611	Erstattungen für die Unterhaltung des Fachbereichs III des Havariekommandos	518.275,29	—	518.275,29	755.000
381 82-0	891	Zuführung von 15 52 - 981 12 zur Finanzierung des nds. Anteils an den jährlichen Ausgaben des Havariekommandos	291.529,87	—	291.529,87	386.000
		A U S G A B E N				
546 09-8	623	Umsatzsteuer	—	—	—	—
547 11-6	623	Sächliche Verwaltungsausgaben für die Bewirtschaftungsplanung EG-WRRL <i>Ausgaben dürfen nur geleistet werden bis zur Höhe der Ist-Einnahmen bei 1502-231 01, 1502-282 69, 099 95, 119 11, 232 11, 281 84 und 359 01. Vgl. D-Vermerk zu 1502-633 04.</i>	448.941,79	—	448.941,79	1.300.000
631 11-7	332	Erstattungen an den Bund gemäß dem Übereinkommen über die Sammlung, Abgabe und Annahme von Abfällen in der Rhein- und Binnenschifffahrt <i>Übertragbar. Ausgaben dürfen nur geleistet werden bis zur Höhe der Ist-Einnahmen bei 1502-231 01, 1502-282 69, 099 95, 119 11, 232 11, 281 84 und 359 01. Vgl. D-Vermerk zu 1502-633 04.</i>	8.581,45	—	8.581,45	12.000
632 11-3	332	Erstattung an das Land Nordrhein-Westfalen für den Bilgenentwässerungsverband <i>Übertragbar. Ausgaben dürfen nur geleistet werden bis zur Höhe der Ist-Einnahmen bei 1502-231 01, 1502-282 69, 099 95, 119 11, 232 11, 281 84 und 359 01. Vgl. D-Vermerk zu 1502-633 04.</i>	33.522,32	—	33.522,32	45.000
632 12-1	332	Verwaltungsausgaben für die Flussgebietsgemeinschaften Elbe und Rhein und die Koordination von Monitoringaufgaben im Bereich der Tidelbe <i>Übertragbar. Ausgaben dürfen nur geleistet werden bis zur Höhe der Ist-Einnahmen bei 1502-231 01, 1502-282 69, 099 95, 119 11, 232 11, 281 84 und 359 01. Vgl. D-Vermerk zu 1502-633 04.</i>	371.162,51	—	371.162,51	241.000
686 11-6	623	Zuschuss an die Kommunale Umweltaktion eV für die Wasserrahmenrichtlinieninfobörse <i>Übertragbar.</i>	—	—	—	—

Aus dem Vorjahr übertragene Haushaltsreste, Vorgriffe (-)	Gesamtsoll (Spalte 7 + 8)	Gegenüber dem Gesamtsoll beträgt die Summe der Einnahmen/Ausgaben mehr/weniger (-) (Spalte 6 - 9)	Über- und außerplanmäßige Ausgaben, Vorgriffe	Begründung der Abweichungen gegenüber dem Gesamtsoll
EUR	EUR	EUR	EUR	
8	9	10	11	12
(—)	(783.000,00)	(-23.000,00)	(—)	
—	389.000,00	-9.000,00	—	
—	254.000,00	-10.800,00	—	
—	140.000,00	-3.200,00	—	
(—)	(1.141.000,00)	(-331.194,84)	(—)	
—	755.000,00	-236.724,71	—	
—	386.000,00	-94.470,13	—	
—	—	—	—	
237.403,17	1.537.403,17	-1.088.461,38	—	
—	12.000,00	-3.418,55	—	
—	45.000,00	-11.477,68	—	
164.630,19	405.630,19	-34.467,68	—	
—	—	—	—	

Haushaltsjahr 2022

Einzelplan 15 Ministerium für Umwelt, Energie, Bauen und Klimaschutz

Kapitel 1552 Verwendung der Abwasserabgabe

Titel	Fkt	Zweckbestimmung	Ist-Einnahmen Ist-Ausgaben	Zu übertragende Haushaltsreste, Vorgriffe (-)	Summe der Einnahmen/ Ausgaben (Spalte 4 + 5)	Haushaltsansatz
1	2	3	EUR	EUR	EUR	EUR
919 10-2	851	Abführungen an 61 52 - 359 10 (Rücklage für Maßnahmen nach § 13 Abwasserabgabengesetz) <i>Übertragbar.</i> <i>Ausgaben dürfen nur geleistet werden bis zur Höhe der Ist-Einnahmen bei 1502-231 01, 1502-282 69, 099 95, 119 11, 232 11, 281 84 und 359 01. Vgl. D-Vermerk zu 1502-633 04.</i>	13.700.648,54	—	13.700.648,54	—
981 12-6	891	Abführung an 15 52 - 381 82 zur Finanzierung des nds. Anteils an den jährlichen Ausgaben des Havariekommandos <i>Übertragbar.</i> <i>Ausgaben dürfen nur geleistet werden bis zur Höhe der Ist-Einnahmen bei 1502-231 01, 1502-282 69, 099 95, 119 11, 232 11, 281 84 und 359 01. Vgl. D-Vermerk zu 1502-633 04.</i>	291.529,87	—	291.529,87	386.000
981 13-4	891	Abführung an 15 55 - 381 14 für den Landesanteil an den Ausgaben der FGG Weser und FGG Ems <i>Übertragbar.</i> <i>Ausgaben dürfen nur geleistet werden bis zur Höhe der Ist-Einnahmen bei 1502-231 01, 1502-282 69, 099 95, 119 11, 232 11, 281 84 und 359 01. Vgl. D-Vermerk zu 1502-633 04.</i>	—	—	—	280.000
981 14-2	891	Abführung an 15 01 - 381 11 für Verwaltungskosten im Zusammenhang mit der Abwasserabgabe und für Aufgaben nach EG-Wasserrahmenrichtlinie <i>Übertragbar.</i> <i>Ausgaben dürfen nur geleistet werden bis zur Höhe der Ist-Einnahmen bei 1502-231 01, 1502-282 69, 099 95, 119 11, 232 11, 281 84 und 359 01. Vgl. D-Vermerk zu 1502-633 04.</i>	222.716,00	—	222.716,00	232.000
981 15-0	891	Abführung an 15 55 - 381 11 für Verwaltungskosten im Zusammenhang mit der Abwasserabgabe <i>Übertragbar.</i> <i>Ausgaben dürfen nur geleistet werden bis zur Höhe der Ist-Einnahmen bei 1502-231 01, 1502-282 69, 099 95, 119 11, 232 11, 281 84 und 359 01. Vgl. D-Vermerk zu 1502-633 04.</i>	299.188,09	—	299.188,09	300.000
981 16-9	891	Abführung an 15 52 - 381 78 zur Finanzierung des Nds. Anteils an der Geschäftsstelle Meeresschutz <i>Übertragbar.</i> <i>Ausgaben dürfen nur geleistet werden bis zur Höhe der Ist-Einnahmen bei 1502-231 01, 1502-282 69, 099 95, 119 11, 232 11, 281 84 und 359 01. Vgl. D-Vermerk zu 1502-633 04.</i>	136.800,00	—	136.800,00	140.000
981 17-7	891	Abführung an 15 55 - 381 20 für Sachkosten Personal <i>Übertragbar.</i> <i>Ausgaben dürfen nur geleistet werden bis zur Höhe der Ist-Einnahmen bei 1502-231 01, 1502-282 69, 099 95, 119 11, 232 11, 281 84 und 359 01. Vgl. D-Vermerk zu 1502-633 04.</i>	—	—	—	540.000

Aus dem Vorjahr übertragene Haushaltsreste, Vorgriffe (-) EUR	Gesamtoll (Spalte 7 + 8) EUR	Gegenüber dem Gesamtoll beträgt die Summe der Ein- nahmen/Ausgaben mehr/weniger (-) (Spalte 6 - 9) EUR	Über- und außerplanmäßige Ausgaben, Vorgriffe EUR	Begründung der Abweichungen gegenüber dem Gesamtoll
8	9	10	11	12
—	—	13.700.648,54	—	
—	386.000,00	-94.470,13	—	
—	280.000,00	-280.000,00	—	
—	232.000,00	-9.284,00	—	
—	300.000,00	-811,91	—	
—	140.000,00	-3.200,00	—	
—	540.000,00	-540.000,00	—	

Haushaltsjahr 2022

Einzelplan 15 Ministerium für Umwelt, Energie, Bauen und Klimaschutz

Kapitel 1552 Verwendung der Abwasserabgabe

Titel	Fkt	Zweckbestimmung	Ist-Einnahmen Ist-Ausgaben	Zu übertragende Haushaltsreste, Vorgriffe (-)	Summe der Einnahmen/ Ausgaben (Spalte 4 + 5)	Haushaltsansatz
1	2	3	EUR	EUR	EUR	EUR
TGr. 72		<p>Titelgruppe(n)</p> <p>Maßnahmenprogramm zur Fließgewässerentwicklung <i>Übertragbar.</i> <i>Ausgaben der Titelgruppe dürfen nur geleistet werden bis zur Höhe der Ist-Einnahmen bei 1502-231 01, 1502-282 69, 099 95, 119 11, 232 11, 281 84 und 359 01.</i> <i>Vgl. D-Vermerk zu 1502-633 04.</i> <i>*** Gemäß § 35 Abs. 2 LHO dürfen Ausgaben der Titelgruppe im Rahmen des Verwendungszwecks auch geleistet werden, wenn an anderer Stelle des Landeshaushalts Mittel für denselben Zweck veranschlagt sind.</i></p>	(3.075.007,83)	(—)	(3.075.007,83)	(7.784.000)
429 72-5	623	Nicht aufteilbare Personalausgaben	92.708,23	—	92.708,23	80.000
637 72-7	623	Zuweisungen an Wasser- und Bodenverbände und Sonstige	744.447,01	—	744.447,01	1.040.000
682 72-2	623	Erstattungen an den NLWKN	190.894,89	—	190.894,89	640.000
684 72-5	623	Billigkeitsleistung für unverschuldet aufgetretene Zusatzkosten eines Wasser- und Bodenverbandes	—	—	—	—
686 72-8	623	Sonstige Zuschüsse für laufende Zwecke im Inland	273.189,10	—	273.189,10	250.000
761 72-0	623	Landeseigene Tiefbaumaßnahmen	133.340,08	—	133.340,08	2.250.000
883 72-8	623	Zuweisungen für Investitionen an Gemeinden und Gemeindeverbände	304.250,10	—	304.250,10	1.010.000
893 72-3	623	Zuschüsse an Wasser- und Bodenverbände und Sonstige	836.178,42	—	836.178,42	2.004.000
981 72-0	891	Abführung an 15 55 - 381 13 für Personalausgaben im NLWKN im Zusammenhang mit der Umsetzung der Maßnahmenprogramme	500.000,00	—	500.000,00	510.000
TGr. 73		<p>Maßnahmenprogramm zur Seenentwicklung <i>Übertragbar.</i> <i>Ausgaben der Titelgruppe dürfen nur geleistet werden bis zur Höhe der Ist-Einnahmen bei 1502-231 01, 1502-282 69, 099 95, 119 11, 232 11, 281 84 und 359 01.</i> <i>Vgl. D-Vermerk zu 1502-633 04.</i> <i>*** Gemäß § 35 Abs. 2 LHO dürfen Ausgaben der Titelgruppe im Rahmen des Verwendungszwecks auch geleistet werden, wenn an anderer Stelle des Landeshaushalts Mittel für denselben Zweck veranschlagt sind.</i></p>	(496.851,45)	(—)	(496.851,45)	(2.200.000)
682 73-0	623	Erstattungen an den NLWKN	117.944,38	—	117.944,38	200.000
683 73-7	623	Zuschüsse für Maßnahmen zur Verbesserung der Gewässergüte	350.000,00	—	350.000,00	1.000.000
761 73-8	623	Landeseigene Tiefbaumaßnahmen	—	—	—	400.000
883 73-6	623	Zuweisungen für Investitionen an Gemeinden und Gemeindeverbände	28.951,10	—	28.951,10	300.000
893 73-1	623	Zuschüsse an Wasser- und Bodenverbände und Sonstige	-44,03	—	-44,03	300.000

Aus dem Vorjahr übertragene Haushaltsreste, Vorgriffe (-)	Gesamtsoll (Spalte 7 + 8)	Gegenüber dem Gesamtsoll beträgt die Summe der Einnahmen/Ausgaben mehr/weniger (-) (Spalte 6 - 9)	Über- und außerplanmäßige Ausgaben, Vorgriffe	Begründung der Abweichungen gegenüber dem Gesamtsoll
EUR	EUR	EUR	EUR	
8	9	10	11	12
(10.939.402,27)	(18.723.402,27)	(-15.648.394,44)	(—)	
—	80.000,00	12.708,23	—	
1.403.914,28	2.443.914,28	-1.699.467,27	—	
559.097,00	1.199.097,00	-1.008.202,11	—	
—	—	—	—	
408.536,80	658.536,80	-385.347,70	—	
3.638.322,61	5.888.322,61	-5.754.982,53	—	
1.834.273,16	2.844.273,16	-2.540.023,06	—	
3.095.258,42	5.099.258,42	-4.263.080,00	—	
—	510.000,00	-10.000,00	—	
(897.903,73)	(3.097.903,73)	(-2.601.052,28)	(—)	
78.181,00	278.181,00	-160.236,62	—	
26.973,49	1.026.973,49	-676.973,49	—	
318.394,97	718.394,97	-718.394,97	—	
419.960,92	719.960,92	-691.009,82	—	
54.393,35	354.393,35	-354.437,38	—	

Haushaltsjahr 2022

Einzelplan 15 Ministerium für Umwelt, Energie, Bauen und Klimaschutz

Kapitel 1552 Verwendung der Abwasserabgabe

Titel	Fkt	Zweckbestimmung	Ist-Einnahmen Ist-Ausgaben	Zu übertragende Haushaltsreste, Vorgriffe (-)	Summe der Einnahmen/ Ausgaben (Spalte 4 + 5)	Haushaltsansatz
1	2	3	EUR	EUR	EUR	EUR
TGr. 74/75		Umsetzung der EG-Meeressstrategie-Rahmenrichtlinie (EG-MSRL) <i>Übertragbar.</i> <i>Ausgaben der Titelgruppe dürfen nur geleistet werden bis zur Höhe der Ist-Einnahmen bei 1502-231 01, 1502-282 69, 099 95, 119 11, 232 11, 281 84 und 359 01.</i> <i>Vgl. D-Vermerk zu 1502-633 04.</i>	(1.072.509,84)	(—)	(1.072.509,84)	(1.630.000)
429 74-1	623	Nicht aufteilbare Personalausgaben	—	—	—	—
547 74-4	623	Nicht aufteilbare sächliche Verwaltungsausgaben	617.295,16	—	617.295,16	698.000
682 74-9	623	Erstattungen an den NLWKN	295.214,68	—	295.214,68	600.000
981 74-6	891	Abführung an 15 55 - 381 15 für Personal EG-Meeressstrategie-Rahmenrichtlinie	160.000,00	—	160.000,00	160.000
981 75-4	891	Abführung an 15 25 - 381 11 für Personal EG-Meeressstrategie-Rahmenrichtlinie	—	—	—	172.000
TGr. 76		Maßnahmenprogramm Übergangs- und Küstengewässer <i>Übertragbar.</i> <i>Ausgaben der Titelgruppe dürfen nur geleistet werden bis zur Höhe der Ist-Einnahmen bei 1502-231 01, 1502-282 69, 099 95, 119 11, 232 11, 281 84 und 359 01.</i> <i>Vgl. D-Vermerk zu 1502-633 04.</i> <i>*** Gemäß § 35 Abs. 2 LHO dürfen Ausgaben der Titelgruppe im Rahmen des Verwendungszwecks auch geleistet werden, wenn an anderer Stelle des Landeshaushalts Mittel für denselben Zweck veranschlagt sind.</i>	(74.157,35)	(—)	(74.157,35)	(700.000)
761 76-2	623	Landeseigene Tiefbaumaßnahmen	74.157,35	—	74.157,35	305.000
883 76-0	623	Zuweisungen für Investitionen an Gemeinden und Gemeindeverbände	—	—	—	170.000
893 76-6	623	Zuschüsse an Wasser- und Bodenverbände und Sonstige	—	—	—	225.000
TGr. 78		Geschäftsstelle Meeresschutz des Bund-Länderausschusses Nord- und Ostsee <i>Übertragbar.</i> <i>Die Ausgaben der Titelgruppe erhöhen oder vermindern sich um die Mehr- oder Minder-Einnahmen bei Einnahmetitelgruppe 78.</i>	(992.760,96)	(279.457,45)	(1.272.218,41)	(783.000)
429 78-4	623	Nicht aufteilbare Personalausgaben	249.849,97	279.457,45	529.307,42	294.000
547 78-7	623	Nicht aufteilbare sächliche Verwaltungsausgaben	515.545,34	—	515.545,34	331.000
632 78-4	623	Erstattungen an Länder	128.101,27	—	128.101,27	65.000
981 78-9	891	Abführung an 15 01 - 381 13 für Personalausgaben der Bediensteten der Geschäftsstelle im MU	99.264,38	—	99.264,38	93.000
TGr. 82/83		Havariekommando Fachbereich III "Schadstoffunfallbekämpfung Küste" <i>Übertragbar.</i> <i>Die Ausgaben der Titelgruppe erhöhen oder vermindern sich um die Mehr- oder Minder-Einnahmen bei Einnahmetitelgruppe 82.</i>	(743.625,30)	(351.790,88)	(1.095.416,18)	(1.141.000)
429 82-2	611	Nicht aufteilbare Personalausgaben	464.278,43	351.790,88	816.069,31	524.000
459 82-9	611	Sonstige personalbezogene Ausgaben	1.344,29	—	1.344,29	1.000
547 82-5	611	Nicht aufteilbare sächliche Verwaltungsausgaben	183.829,52	—	183.829,52	509.000
981 83-5	891	Abführung an 15 01 - 381 12 für Personalausgaben der Beamten des Havariekommandos	94.173,06	—	94.173,06	107.000

Aus dem Vorjahr übertragene Haushaltsreste, Vorgriffe (-)	Gesamtsoll (Spalte 7 + 8)	Gegenüber dem Gesamtsoll beträgt die Summe der Einnahmen/Ausgaben mehr/weniger (-) (Spalte 6 - 9)	Über- und außerplanmäßige Ausgaben, Vorgriffe	Begründung der Abweichungen gegenüber dem Gesamtsoll
EUR	EUR	EUR	EUR	
8	9	10	11	12
(1.445.530,06)	(3.075.530,06)	(-2.003.020,22)	(—)	
—	—	—	—	
845.530,06	1.543.530,06	-926.234,90	—	
600.000,00	1.200.000,00	-904.785,32	—	
—	160.000,00	—	—	
—	172.000,00	-172.000,00	—	
(96.456,48)	(796.456,48)	(-722.299,13)	(—)	
96.456,48	401.456,48	-327.299,13	—	
—	170.000,00	-170.000,00	—	
—	225.000,00	-225.000,00	—	
(512.218,41)	(1.295.218,41)	(-23.000,00)	(—)	
—	294.000,00	235.307,42	—	
—	331.000,00	184.545,34	—	
512.218,41	577.218,41	-449.117,14	—	
—	93.000,00	6.264,38	—	
(285.611,02)	(1.426.611,02)	(-331.194,84)	(—)	
—	524.000,00	292.069,31	—	
—	1.000,00	344,29	—	
285.611,02	794.611,02	-610.781,50	—	
—	107.000,00	-12.826,94	—	

Haushaltsjahr 2022

Einzelplan 15 Ministerium für Umwelt, Energie, Bauen und Klimaschutz

Kapitel 1552 Verwendung der Abwasserabgabe

Titel	Fkt	Zweckbestimmung	Ist-Einnahmen Ist-Ausgaben	Zu übertragende Haushaltsreste, Vorgriffe (-)	Summe der Einnahmen/ Ausgaben (Spalte 4 + 5)	Haushaltsansatz
1	2	3	EUR	EUR	EUR	EUR
TGr. 84		Bekämpfung von Öl- und chemischen Verunreinigungen im Küstengebiet <i>Übertragbar.</i> <i>Ausgaben der Titelgruppe dürfen nur geleistet werden bis zur Höhe der Ist-Einnahmen bei 1502-231 01, 1502-282 69, 099 95, 119 11, 232 11, 281 84 und 359 01.</i> <i>Vgl. D-Vermerk zu 1502-633 04.</i>	(3.021.260,88)	(—)	(3.021.260,88)	(3.500.000)
547 84-1	332	Nicht aufteilbare sächliche Verwaltungsausgaben	—	—	—	—
632 84-9	332	Erstattungen an Länder	1.789.651,22	—	1.789.651,22	2.200.000
882 84-5	332	Erstattungen an Länder für Investitionen	1.231.609,66	—	1.231.609,66	1.300.000
TGr. 85		Schadstoffunfallbekämpfung in Küstenhäfen <i>Übertragbar.</i> <i>Ausgaben der Titelgruppe dürfen nur geleistet werden bis zur Höhe der Ist-Einnahmen bei 1502-231 01, 1502-282 69, 099 95, 119 11, 232 11, 281 84 und 359 01.</i> <i>Vgl. D-Vermerk zu 1502-633 04.</i>	(359.030,81)	(—)	(359.030,81)	(1.823.000)
429 85-7	332	Nicht aufteilbare Personalausgaben	323.000,00	—	323.000,00	323.000
682 85-4	332	Erstattungen an den NLWKN	15.960,77	—	15.960,77	500.000
891 85-2	332	Erstattungen an den NLWKN für Investitionen	20.070,04	—	20.070,04	1.000.000
TGr. 95/96		Verrechnungen nach § 10 Abs. 3 AbwAG und sonstige Verwendungszwecke nach § 13 AbwAG <i>Übertragbar.</i> <i>Ausgaben der Titelgruppe dürfen nur geleistet werden bis zur Höhe der Ist-Einnahmen bei 1502-231 01, 1502-282 69, 099 95, 119 11, 232 11, 281 84 und 359 01.</i> <i>Vgl. D-Vermerk zu 1502-633 04.</i>	(1.906.520,73)	(—)	(1.906.520,73)	(7.546.000)
632 95-4	623	Zuweisungen an Länder	169.270,61	—	169.270,61	196.000
633 95-0	623	Erstattungen an Gemeinden (GV) gemäß § 10 Abs. 3 AbwAG	1.191.146,62	—	1.191.146,62	3.900.000
633 96-9	623	Zuweisungen an Gemeinden (GV) zur Abgeltung des Verwaltungsaufwands	—	—	—	400.000
671 95-0	623	Erstattungen an Sonstige gemäß § 10 Abs. 3 AbwAG	154.937,00	—	154.937,00	2.607.000
685 95-0	623	Zuschüsse zur Aus- und Fortbildung gem. § 13 AbwAG	391.166,50	—	391.166,50	398.000
685 96-9	623	Zuschüsse an Sonstige	—	—	—	45.000
686 95-7	623	Sonstige Zuschüsse für laufende Zwecke im Inland	—	—	—	—
TGr. 97		Eliminierung von Spurenstoffen <i>Übertragbar.</i> <i>Ausgaben der Titelgruppe dürfen nur geleistet werden bis zur Höhe der Ist-Einnahmen bei 1502-231 01, 1502-282 69, 099 95, 119 11, 232 11, 281 84 und 359 01.</i> <i>Vgl. D-Vermerk zu 1502-633 04.</i>	(—)	(—)	(—)	(1.000.000)
883 97-3	645	Zuweisungen für Investitionen an Gemeinden und Gemeindeverbände	—	—	—	1.000.000
892 97-2	645	Zuschüsse für Investitionen an private Unternehmen	—	—	—	—

Aus dem Vorjahr übertragene Haushaltsreste, Vorgriffe (-)	Gesamtsoll (Spalte 7 + 8)	Gegenüber dem Gesamtsoll beträgt die Summe der Einnahmen/Ausgaben mehr/weniger (-) (Spalte 6 - 9)	Über- und außerplanmäßige Ausgaben, Vorgriffe	Begründung der Abweichungen gegenüber dem Gesamtsoll
EUR	EUR	EUR	EUR	
8	9	10	11	12
(—)	(3.500.000,00)	(-478.739,12)	(—)	
—	—	—	—	
—	2.200.000,00	-410.348,78	—	
—	1.300.000,00	-68.390,34	—	
(—)	(1.823.000,00)	(-1.463.969,19)	(—)	
—	323.000,00	—	—	
—	500.000,00	-484.039,23	—	
—	1.000.000,00	-979.929,96	—	
(64.406,46)	(7.610.406,46)	(-5.703.885,73)	(—)	
—	196.000,00	-26.729,39	—	
—	3.900.000,00	-2.708.853,38	—	
—	400.000,00	-400.000,00	—	
—	2.607.000,00	-2.452.063,00	—	
42.006,46	440.006,46	-48.839,96	—	
—	45.000,00	-45.000,00	—	
22.400,00	22.400,00	-22.400,00	—	
(—)	(1.000.000,00)	(-1.000.000,00)	(—)	
—	1.000.000,00	-1.000.000,00	—	
—	—	—	—	

Haushaltsjahr 2022

Einzelplan 15 Ministerium für Umwelt, Energie, Bauen und Klimaschutz

Kapitel 1552 Verwendung der Abwasserabgabe

Titel	Fkt	Zweckbestimmung	Ist-Einnahmen Ist-Ausgaben	Zu übertragende Haushaltsreste, Vorgriffe (-)	Summe der Einnahmen/ Ausgaben (Spalte 4 + 5)	Haushaltsansatz
			EUR	EUR	EUR	EUR
1	2	3	4	5	6	7
		Abschluss Kapitel 1552				
		0 Einnahmen aus Steuern und steuerähnlichen Abgaben sowie EU-Eigenmittel	27.179.465,75	—	27.179.465,75	30.000.000
		1 Verwaltungseinnahmen, Einnahmen aus Schuldendienst und dergleichen	—	—	—	10.000
		2 Einnahmen aus Zuweisungen und Zuschüssen mit Ausnahme für Investitionen	1.243.475,29	—	1.243.475,29	1.512.000
		3 Einnahmen aus Schuldenaufnahmen, aus Zuweisungen und Zuschüssen für Investitionen, besondere Finanzierungseinnahmen	9.470.329,87	—	9.470.329,87	9.568.000
		Summe der Einnahmen	37.893.270,91	—	37.893.270,91	41.090.000
		4 Personalausgaben	1.131.180,92	631.248,33	1.762.429,25	1.222.000
		5 Sächliche Verwaltungsausgaben, militärische Beschaffungen usw. Ausgaben für den Schuldendienst	1.765.611,81	—	1.765.611,81	2.838.000
		6 Ausgaben für Zuweisungen und Zuschüsse mit Ausnahme für Investitionen	6.225.190,33	—	6.225.190,33	14.339.000
		7 Baumaßnahmen	207.497,43	—	207.497,43	2.955.000
		8 Sonstige Ausgaben für Investitionen und Investitionsfördermaßnahmen	2.421.015,29	—	2.421.015,29	7.309.000
		9 Besondere Finanzierungsausgaben	15.504.319,94	—	15.504.319,94	2.920.000
		Summe der Ausgaben	27.254.815,72	631.248,33	27.886.064,05	31.583.000
		Zuschuss	—	631.248,33	—	—
		Überschuss	10.638.455,19	—	10.007.206,86	9.507.000

Aus dem Vorjahr übertragene Haushaltsreste, Vorgriffe (-)	Gesamtsoll (Spalte 7 + 8)	Gegenüber dem Gesamtsoll beträgt die Summe der Einnahmen/Ausgaben mehr/weniger (-) (Spalte 6 - 9)	Über- und außerplanmäßige Ausgaben, Vorgriffe	Begründung der Abweichungen gegenüber dem Gesamtsoll
EUR	EUR	EUR	EUR	
8	9	10	11	12
—	30.000.000,00	-2.820.534,25	—	
—	10.000,00	-10.000,00	—	
—	1.512.000,00	-268.524,71	—	
—	9.568.000,00	-97.670,13	—	
—	41.090.000,00	-3.196.729,09	—	
—	1.222.000,00	540.429,25	—	
1.368.544,25	4.206.544,25	-2.440.932,44	—	
3.817.957,63	18.156.957,63	-11.931.767,30	—	
4.053.174,06	7.008.174,06	-6.800.676,63	—	
5.403.885,85	12.712.885,85	-10.291.870,56	—	
—	2.920.000,00	12.584.319,94	—	
14.643.561,79	46.226.561,79	-18.340.497,74	—	
14.643.561,79	5.136.561,79	—	—	
—	—	15.143.768,65	—	

Haushaltsjahr 2022

Einzelplan 15 Ministerium für Umwelt, Energie, Bauen und Klimaschutz

Kapitel 1554 Küsten- und Hochwasserschutz

Titel	Fkt	Zweckbestimmung	Ist-Einnahmen Ist-Ausgaben	Zu übertragende Haushaltsreste, Vorgriffe (-)	Summe der Einnahmen/ Ausgaben (Spalte 4 + 5)	Haushaltsansatz
1	2	3	EUR	EUR	EUR	EUR
E I N N A H M E N						
119 01-4	611	Sonstige Verwaltungseinnahmen	269.287,11	—	269.287,11	5.000
119 09-0	623	Rückzahlungen im Rahmen der GA (Beteiligungsverhältnis 60 : 40) *** Abweichend von § 35 Abs. 1 LHO dürfen Ausgaben von den Einnahmen auch nach Abschluss der Bücher abgesetzt werden.	139.339,12	—	139.339,12	20.000
119 11-1	625	Rückzahlungen im Rahmen der GA (Beteiligungsverhältnis 70 : 30) *** Abweichend von § 35 Abs. 1 LHO dürfen Ausgaben von den Einnahmen auch nach Abschluss der Bücher abgesetzt werden.	58.751,75	—	58.751,75	150.000
232 63-5	623	Erstattungen anderer Länder für das Hochwasserservorhersagesystem Vgl. K-Vermerk zu 1520-683 13, 1520-683 14, 1520-683 17, 1520- Ausgabetitelgruppe 62, 1520- Ausgabetitelgruppe 63, 1520- Ausgabetitelgruppe 64, 1520- Ausgabetitelgruppe 65, 1520- Ausgabetitelgruppe 67/70, 1520- Ausgabetitelgruppe 68, 1520- Ausgabetitelgruppe 78, Ausgabetitelgruppe 63/64, 1555-682 12, 1555-891 13, 1556-633 11, 1556-637 11, 1556-637 12, 1556-637 13, 1556-683 01, 1556-685 41, 1556-891 11, 1556-919 10, 1556-919 11, 1556-981 11, 1556-981 12, 1556-981 13, 1556-981 14, 1556-981 15, 1556-981 16, 1556-981 17, 1556- Ausgabetitelgruppe 70/71, 1556- Ausgabetitelgruppe 80/81/82, 1556- Ausgabetitelgruppe 83 und 1556- Ausgabetitelgruppe 86.	131.824,56	—	131.824,56	50.000
331 61-7	623	Zuweisungen des Bundes für den Hochwasserschutz im Binnenland - Rahmenplan der GA	2.891.614,60	—	2.891.614,60	3.964.000
331 62-5	623	Zuweisungen des Bundes für den Hochwasserschutz im Binnenland - Sonderrahmenplan der GA 'Maßnahmen des präventiven Hochwasserschutzes'	3.000.000,00	—	3.000.000,00	3.000.000
331 81-1	625	Zuweisungen des Bundes für den Küstenschutz	40.940.500,00	—	40.940.500,00	43.120.000
381 10-0	891	Zuführung von 15 56 - 981 14	12.303.000,00	—	12.303.000,00	12.303.000
Titelgruppe(n)						
TGr. 86		Behebung der vom Hochwasser 2013 verursachten Schäden Vgl. K-Vermerk zu Ausgabetitelgruppe 86.	(2.204.533,27)	(—)	(2.204.533,27)	(—)
234 86-7	623	Sonstige Zuweisungen des Bundes aus dem Aufbauhilfefonds	—	—	—	—
334 86-1	623	Zuweisungen des Bundes aus dem Aufbauhilfefonds für Investitionen	2.204.533,27	—	2.204.533,27	—
A U S G A B E N						
531 01-2	623	Veröffentlichungen und Dokumentationen	—	—	—	1.000
546 09-5	623	Umsatzsteuer	—	—	—	—
631 11-4	625	Erstattungen an den Bund für Forschung im Küsteningenieurwesen	8.591,00	—	8.591,00	13.000

Aus dem Vorjahr übertragene Haushaltsreste, Vorgriffe (-)	Gesamtsoll (Spalte 7 + 8)	Gegenüber dem Gesamtsoll beträgt die Summe der Einnahmen/Ausgaben mehr/weniger (-) (Spalte 6 - 9)	Über- und außerplanmäßige Ausgaben, Vorgriffe	Begründung der Abweichungen gegenüber dem Gesamtsoll
EUR	EUR	EUR	EUR	
8	9	10	11	12
—	5.000,00	264.287,11	—	
—	20.000,00	119.339,12	—	
—	150.000,00	-91.248,25	—	
—	50.000,00	81.824,56	—	
—	3.964.000,00	-1.072.385,40	—	
—	3.000.000,00	—	—	
—	43.120.000,00	-2.179.500,00	—	
—	12.303.000,00	—	—	
(—)	(—)	(2.204.533,27)	(—)	
—	—	—	—	
—	—	2.204.533,27	—	
—	1.000,00	-1.000,00	—	
—	—	—	—	
—	13.000,00	-4.409,00	—	

Haushaltsjahr 2022

Einzelplan 15 Ministerium für Umwelt, Energie, Bauen und Klimaschutz

Kapitel 1554 Küsten- und Hochwasserschutz

Titel	Fkt	Zweckbestimmung	Ist-Einnahmen Ist-Ausgaben	Zu übertragende Haushaltsreste, Vorgriffe (-)	Summe der Einnahmen/ Ausgaben (Spalte 4 + 5)	Haushaltsansatz
1	2	3	EUR	EUR	EUR	EUR
TGr. 61		<p align="center">Titelgruppe(n)</p> <p>Hochwasserschutz im Binnenland - Rahmenplan der GA Übertragbar. <i>*** Ausgaben der Titelgruppe dürfen nur geleistet werden bis zur Höhe von 5/3 der Isteinnahmen bei 331 61. Im Rahmen des durch den Bundeshaushalt beschlossenen GAK-Plafonds darf über die veranschlagten Mittel und Verpflichtungsermächtigungen bereits vor Eingang des endgültigen Bewilligungsbescheids des Bundes verfügt werden.</i> <i>Gemäß § 35 Abs. 2 LHO dürfen Ausgaben der Titelgruppe im Rahmen des Verwendungszwecks auch geleistet werden, wenn an anderer Stelle des Landeshaushalts Mittel für denselben Zweck veranschlagt sind.</i></p>	(3.235.923,44)	(—)	(3.235.923,44)	(6.607.000)
761 61-1	623	<p>Landeseigene Tiefbaumaßnahmen <i>*** Das MU darf zulassen, dass die zur Durchführung der einzelnen Baumaßnahmen nach dem Baufortschritt erforderlichen Ausgaben bis zur Höhe der in der Titelgruppe 61 veranschlagten Ausgaben geleistet werden.</i> <i>Dies darf in keinem Fall dazu führen, dass von den in den Einzelbauvorhaben gemäß § 24 LHO zugrunde liegenden Plänen und Kostenberechnungen sowie von den festgestellten Gesamtkosten der einzelnen Maßnahmen abgewichen wird. Bei diesen Maßnahmen entfällt die Vorlage der Unterlagen gem. § 24 Abs. 3 LHO, wenn sie im Einzelnachweis dargestellt werden.</i> <i>Das MU darf im Bedarfsfall mit Einwilligung des MF im Rahmen der hier insgesamt veranschlagten Ausgaben zusätzlich nicht veranschlagte Tiefbaumaßnahmen finanzieren.</i></p>	559.214,37	—	559.214,37	2.529.000
883 61-0	623	Zuweisungen an Gemeinden (GV)	1.651.259,82	—	1.651.259,82	1.600.000
893 61-5	623	Zuschüsse an Wasser- und Bodenverbände und Sonstige	1.025.449,25	—	1.025.449,25	2.478.000
TGr. 62		<p>Hochwasserschutz im Binnenland - Sonderrahmenplan der GA 'Maßnahmen des präventiven Hochwasserschutzes' Übertragbar. <i>*** Ausgaben der Titelgruppe dürfen nur geleistet werden bis zur Höhe von 5/3 der Isteinnahmen bei 331 62. Im Rahmen des durch den Bundeshaushalt beschlossenen GAK-Plafonds darf über die veranschlagten Mittel und Verpflichtungsermächtigungen bereits vor Eingang des endgültigen Bewilligungsbescheids des Bundes verfügt werden.</i> <i>Gemäß § 35 Abs. 2 LHO dürfen Ausgaben der Titelgruppe im Rahmen des Verwendungszwecks auch geleistet werden, wenn an anderer Stelle des Landeshaushalts Mittel für denselben Zweck veranschlagt sind.</i></p>	(858.053,09)	(—)	(858.053,09)	(5.000.000)
631 62-9	623	Zuschuss an die Bundesanstalt für Gewässerkunde	90.000,00	—	90.000,00	15.000

Aus dem Vorjahr übertragene Haushaltsreste, Vorgriffe (-) EUR	Gesamtsoll (Spalte 7 + 8) EUR	Gegenüber dem Gesamtsoll beträgt die Summe der Ein- nahmen/Ausgaben mehr/weniger (-) (Spalte 6 - 9) EUR	Über- und außerplanmäßige Ausgaben, Vorgriffe EUR	Begründung der Abweichungen gegenüber dem Gesamtsoll
8	9	10	11	12
(—)	(6.607.000,00)	(-3.371.076,56)	(—)	
—	2.529.000,00	-1.969.785,63	—	
—	1.600.000,00	51.259,82	—	
—	2.478.000,00	-1.452.550,75	—	
(—)	(5.000.000,00)	(-4.141.946,91)	(—)	
—	15.000,00	75.000,00	—	

Haushaltsjahr 2022

Einzelplan 15 Ministerium für Umwelt, Energie, Bauen und Klimaschutz

Kapitel 1554 Küsten- und Hochwasserschutz

Titel	Fkt	Zweckbestimmung	Ist-Einnahmen Ist-Ausgaben	Zu übertragende Haushaltsreste, Vorgriffe (-)	Summe der Einnahmen/ Ausgaben (Spalte 4 + 5)	Haushaltsansatz
1	2	3	EUR	EUR	EUR	EUR
761 62-0	623	Landeseigene Tiefbaumaßnahmen <i>*** Das MU darf zulassen, dass die zur Durchführung der einzelnen Baumaßnahmen nach dem Baufortschritt erforderlichen Ausgaben bis zur Höhe der in der Titelgruppe 62 veranschlagten Ausgaben geleistet werden. Dies darf in keinem Fall dazu führen, dass von den in den Einzelbauvorhaben gemäß § 24 LHO zugrunde liegenden Plänen und Kostenberechnungen sowie von den festgestellten Gesamtkosten der einzelnen Maßnahmen abgewichen wird. Bei diesen Maßnahmen entfällt die Vorlage der Unterlagen gem. § 24 Abs. 3 LHO, wenn sie im Einzelnachweis dargestellt werden. Das MU darf im Bedarfsfall mit Einwilligung des MF im Rahmen der hier insgesamt veranschlagten Ausgaben zusätzlich nicht veranschlagte Tiefbaumaßnahmen finanzieren.</i>	468.053,09	—	468.053,09	2.485.000
883 62-8	623	Zuweisungen an Gemeinden (GV)	—	—	—	—
893 62-3	623	Zuschüsse an Wasser- und Bodenverbände	300.000,00	—	300.000,00	2.500.000
TGr. 63/64		Verwaltungsausgaben für das Hochwasserrisikomanagement in Niedersachsen Übertragbar. <i>Ausgaben der Titelgruppe dürfen nur geleistet werden bis zur Höhe der Ist-Einnahmen bei 232 63, 1556-099 10, 1556-119 11, 1556-359 10 und 1556-359 11. Vgl. D-Vermerk zu 1520-683 13.</i>	(1.298.884,31)	(352.235,69)	(1.651.120,00)	(1.627.000)
547 63-6	623	Nicht aufteilbare sächliche Verwaltungsausgaben zur Umsetzung der Hochwasserrisikomanagementrichtlinie	248.533,67	—	248.533,67	283.000
547 64-4	623	Nicht aufteilbare sächliche Verwaltungsausgaben für die Feststellung von Überschwemmungsgebieten	—	—	—	300.000
632 63-3	623	Sonstige Zuweisungen an Länder	5.080,63	—	5.080,63	27.000
682 63-0	623	Erstattungen an den NLWKN	—	—	—	220.000
686 63-6	623	Zuschuss an die Kommunale Umweltaktion eV für die 'Kommunale Infobörse Hochwasservorsorge'	495.270,01	352.235,69	847.505,70	175.000
981 64-6	891	Abführung an 15 55 - 381 16 für Personal	550.000,00	—	550.000,00	622.000
TGr. 65		Förderung des Hochwasserschutzes im Binnenland - außerhalb der GA Übertragbar. <i>Die Ausgaben sind einseitig deckungsfähig zugunsten 1502-884 11. *** Gemäß § 35 Abs. 2 LHO dürfen Ausgaben der Titelgruppe im Rahmen des Verwendungszwecks auch geleistet werden, wenn an anderer Stelle des Landshaushalts Mittel für denselben Zweck veranschlagt sind.</i>	(3.829.912,66)	(2.831.610,97)	(6.661.523,63)	(6.130.000)
632 65-0	623	Sonstige Zuweisungen an Länder	—	—	—	217.000
682 65-7	623	Erstattungen an den NLWKN	283.392,31	2.831.610,97	3.115.003,28	285.000
686 65-2	623	Sonstige Zuschüsse für laufende Zwecke im Inland	393.086,46	—	393.086,46	—
761 65-4	623	Landeseigene Tiefbaumaßnahmen	48.214,66	—	48.214,66	—
883 65-2	623	Zuweisungen an Gemeinden (GV)	2.720.173,70	—	2.720.173,70	4.386.000
893 65-8	623	Zuschüsse an Wasser- und Bodenverbände und Sonstige	385.045,53	—	385.045,53	1.242.000

Aus dem Vorjahr übertragene Haushaltsreste, Vorgriffe (-)	Gesamtsohl (Spalte 7 + 8)	Gegenüber dem Gesamtsohl beträgt die Summe der Einnahmen/Ausgaben mehr/weniger (-) (Spalte 6 - 9)	Über- und außerplanmäßige Ausgaben, Vorgriffe	Begründung der Abweichungen gegenüber dem Gesamtsohl
EUR	EUR	EUR	EUR	
8	9	10	11	12
—	2.485.000,00	-2.016.946,91	—	
—	—	—	—	
—	2.500.000,00	-2.200.000,00	—	
(255.857,69)	(1.882.857,69)	(-231.737,69)	(—)	
—	283.000,00	-34.466,33	—	
78.622,00	378.622,00	-378.622,00	—	
—	27.000,00	-21.919,37	—	
—	220.000,00	-220.000,00	—	
177.235,69	352.235,69	495.270,01	—	
—	622.000,00	-72.000,00	—	
(1.877.404,94)	(8.007.404,94)	(-1.345.881,31)	(—)	
—	217.000,00	-217.000,00	—	
—	285.000,00	2.830.003,28	—	
393.086,46	393.086,46	—	—	
616.549,13	616.549,13	-568.334,47	—	
314.964,01	4.700.964,01	-1.980.790,31	—	
552.805,34	1.794.805,34	-1.409.759,81	—	

Haushaltsjahr 2022

Einzelplan 15 Ministerium für Umwelt, Energie, Bauen und Klimaschutz

Kapitel 1554 Küsten- und Hochwasserschutz

Titel	Fkt	Zweckbestimmung	Ist-Einnahmen Ist-Ausgaben	Zu übertragende Haushaltsreste, Vorgriffe (-)	Summe der Einnahmen/ Ausgaben (Spalte 4 + 5)	Haushaltsansatz
1	2	3	EUR	EUR	EUR	EUR
TGr. 81		Wasserwirtschaftliche Maßnahmen des Küstenschutzes <i>Übertragbar.</i> <i>*** Ausgaben der Titelgruppe dürfen nur geleistet werden bis zur Höhe von 10/7 der Isteinnahmen bei 331 81. Im Rahmen des durch den Bundeshaushalt beschlossenen GAK-Plafonds darf über die veranschlagten Mittel und Verpflichtungsermächtigungen bereits vor Eingang des endgültigen Bewilligungsbescheids des Bundes verfügt werden.</i> <i>Gemäß § 35 Abs. 2 LHO dürfen Ausgaben der Titelgruppe im Rahmen des Verwendungszwecks auch geleistet werden, wenn an anderer Stelle des Landeshaushalts Mittel für denselben Zweck veranschlagt sind.</i>	(63.209.732,86)	(—)	(63.209.732,86)	(61.600.000)
761 81-6	625	Landeseigene Tiefbaumaßnahmen <i>*** Das MU darf zulassen, dass die zur Durchführung der einzelnen Baumaßnahmen nach dem Baufortschritt erforderlichen Ausgaben bis zur Höhe der in der Titelgruppe 81 veranschlagten Ausgaben geleistet werden.</i> <i>Dies darf in keinem Fall dazu führen, dass von den in den Einzelbauvorhaben gemäß § 24 LHO zugrunde liegenden Plänen und Kostenberechnungen sowie von den festgestellten Gesamtkosten der einzelnen Maßnahmen abgewichen wird. Bei diesen Maßnahmen entfällt die Vorlage der Unterlagen gem. § 24 Abs. 3 LHO, wenn sie im Einzelnachweis dargestellt werden.</i> <i>Das MU darf im Bedarfsfall mit Einwilligung des MF im Rahmen der hier insgesamt veranschlagten Ausgaben zusätzlich nicht veranschlagte Tiefbaumaßnahmen finanzieren.</i>	29.008.926,43	—	29.008.926,43	23.000.000
893 81-0	625	Zuschüsse an Wasser- und Bodenverbände und Sonstige	34.200.806,43	—	34.200.806,43	38.600.000
TGr. 86		Behebung der vom Hochwasser 2013 verursachten Schäden <i>Übertragbar.</i> <i>Ausgaben der Titelgruppe dürfen nur geleistet werden bis zur Höhe der Ist-Einnahmen bei Einnahmetitelgruppe 86.</i> <i>*** Gemäß § 35 Abs. 2 LHO dürfen Ausgaben der Titelgruppe im Rahmen des Verwendungszwecks auch geleistet werden, wenn an anderer Stelle des Landeshaushalts Mittel für denselben Zweck veranschlagt sind.</i>	(2.204.533,27)	(—)	(2.204.533,27)	(—)
637 86-4	623	Zuweisungen an Deichverbände (ländliche Infrastruktur außerhalb von Gemeinden)	—	—	—	—
891 86-8	623	Zuschüsse für Investitionen an öffentliche Unternehmen <i>*** Bei diesen Maßnahmen entfällt die Vorlage der Unterlagen gem. § 24 Abs. 3 LHO, wenn sie im Einzelnachweis dargestellt werden.</i>	310.081,82	—	310.081,82	—
893 86-0	623	Zuweisungen für Investitionen an Deichverbände (ländliche Infrastruktur außerhalb von Gemeinden)	1.894.451,45	—	1.894.451,45	—

Aus dem Vorjahr übertragene Haushaltsreste, Vorgriffe (-)	Gesamtsoll (Spalte 7 + 8)	Gegenüber dem Gesamtsoll beträgt die Summe der Einnahmen/Ausgaben mehr/weniger (-) (Spalte 6 - 9)	Über- und außerplanmäßige Ausgaben, Vorgriffe	Begründung der Abweichungen gegenüber dem Gesamtsoll
EUR	EUR	EUR	EUR	
8	9	10	11	12
(—)	(61.600.000,00)	(1.609.732,86)	(1.609.732,86)	
—	23.000.000,00	6.008.926,43	1.609.732,86	761 81: Vgl. Begründung in Anlage I.
—	38.600.000,00	-4.399.193,57	—	
(—)	(—)	(2.204.533,27)	(—)	
—	—	—	—	
—	—	310.081,82	—	
—	—	1.894.451,45	—	

Haushaltsjahr 2022

Einzelplan 15 Ministerium für Umwelt, Energie, Bauen und Klimaschutz

Kapitel 1554 Küsten- und Hochwasserschutz

Titel	Fkt	Zweckbestimmung	Ist-Einnahmen Ist-Ausgaben	Zu übertragende Haushaltsreste, Vorgriffe (-)	Summe der Einnahmen/ Ausgaben (Spalte 4 + 5)	Haushaltsansatz
			EUR	EUR	EUR	EUR
1	2	3	4	5	6	7
		Abschluss Kapitel 1554				
		1 Verwaltungseinnahmen, Einnahmen aus Schuldendienst und dergleichen	467.377,98	—	467.377,98	175.000
		2 Einnahmen aus Zuweisungen und Zuschüssen mit Ausnahme für Investitionen	131.824,56	—	131.824,56	50.000
		3 Einnahmen aus Schuldenaufnahmen, aus Zuweisungen und Zuschüssen für Investitionen, besondere Finanzierungseinnahmen	61.339.647,87	—	61.339.647,87	62.387.000
		Summe der Einnahmen	61.938.850,41	—	61.938.850,41	62.612.000
		5 Sächliche Verwaltungsausgaben, militärische Beschaffungen usw. Ausgaben für den Schuldendienst	248.533,67	—	248.533,67	584.000
		6 Ausgaben für Zuweisungen und Zuschüsse mit Ausnahme für Investitionen	1.275.420,41	3.183.846,66	4.459.267,07	952.000
		7 Baumaßnahmen	30.084.408,55	—	30.084.408,55	28.014.000
		8 Sonstige Ausgaben für Investitionen und Investitionsfördermaßnahmen	42.487.268,00	—	42.487.268,00	50.806.000
		9 Besondere Finanzierungsausgaben	550.000,00	—	550.000,00	622.000
		Summe der Ausgaben	74.645.630,63	3.183.846,66	77.829.477,29	80.978.000
		Zuschuss	12.706.780,22	3.183.846,66	15.890.626,88	18.366.000

Aus dem Vorjahr übertragene Haushaltsreste, Vorgriffe (-)	Gesamtsoll (Spalte 7 + 8)	Gegenüber dem Gesamtsoll beträgt die Summe der Einnahmen/Ausgaben mehr/weniger (-) (Spalte 6 - 9)	Über- und außerplanmäßige Ausgaben, Vorgriffe	Begründung der Abweichungen gegenüber dem Gesamtsoll
EUR	EUR	EUR	EUR	
8	9	10	11	12
—	175.000,00	292.377,98	—	
—	50.000,00	81.824,56	—	
—	62.387.000,00	-1.047.352,13	—	
—	62.612.000,00	-673.149,59	—	
78.622,00	662.622,00	-414.088,33	—	
570.322,15	1.522.322,15	2.936.944,92	—	
616.549,13	28.630.549,13	1.453.859,42	1.609.732,86	
867.769,35	51.673.769,35	-9.186.501,35	—	
—	622.000,00	-72.000,00	—	
2.133.262,63	83.111.262,63	-5.281.785,34	1.609.732,86	
2.133.262,63	20.499.262,63	-4.608.635,75		

Haushaltsjahr 2022

Einzelplan 15 Ministerium für Umwelt, Energie, Bauen und Klimaschutz

Kapitel 1555 Nds. Landesbetrieb für Wasserwirtschaft, Küsten- und Naturschutz

Titel	Fkt	Zweckbestimmung	Ist-Einnahmen Ist-Ausgaben	Zu übertragende Haushaltsreste, Vorgriffe (-)	Summe der Einnahmen/ Ausgaben (Spalte 4 + 5)	Haushaltsansatz
1	2	3	EUR	EUR	EUR	EUR
		<p>*** Gem. § 17 Abs. 1 S. 2 LHO ist die Nr. 1 der Erläuterungen verbindlich.</p> <p style="text-align: center;">E I N N A H M E N</p>				
121 10-1	623	Ablieferungen des Landesbetriebs	—	—	—	—
232 01-9	332	Sonstige Zuweisungen von Ländern	3.100.000,00	—	3.100.000,00	3.100.000
334 01-6	813	Zuweisungen für Investitionen von Sondervermögen (5135 - 882 75) <i>HV aus Zentraler Haushaltsführung: Vgl. K-Vermerk zu 891 10.</i>	61.783,13	—	61.783,13	—
381 11-1	891	Zuführung von 15 52 - 981 15 für Verwaltungskosten im Zusammenhang mit der Abwasserabgabe <i>Vgl. K-Vermerk zu 682 10.</i>	299.188,09	—	299.188,09	300.000
381 12-0	891	Zuführung von 15 56 - 981 11 für Verwaltungskosten im Zusammenhang mit der Wasserentnahmegebühr <i>Vgl. K-Vermerk zu 682 10.</i>	1.726.622,32	—	1.726.622,32	1.794.000
381 13-8	891	Zuführung von 15 52 - 981 72 für Personal (EG-WRRL Oberflächengewässer) <i>Vgl. K-Vermerk zu 682 10.</i>	500.000,00	—	500.000,00	510.000
381 14-6	891	Zuführung von 15 52 - 981 13 für den Landesanteil an den Ausgaben der FGG Weser und FGG Ems <i>Vgl. K-Vermerk zu 682 10.</i>	—	—	—	280.000
381 15-4	891	Zuführung von 15 52 - 981 74 für Personal (EG-Meeressstrategierahmenrichtlinie) <i>Vgl. K-Vermerk zu 682 10.</i>	160.000,00	—	160.000,00	160.000
381 16-2	891	Zuführung von 15 54 - 981 64 für Personal (Hochwasserrisikomanagement) <i>Vgl. K-Vermerk zu 682 10.</i>	550.000,00	—	550.000,00	622.000
381 17-0	891	Zuführung von 15 56 - 981 70 für Personal (EG-WRRL Grundwasser) <i>Vgl. K-Vermerk zu 682 10.</i>	600.000,00	—	600.000,00	674.000
381 18-9	891	Zuführung von 15 56 - 981 16 für Personal (für Messfahrten, Gewässergütemodellierung und Invasive Arten) <i>Vgl. K-Vermerk zu 682 10.</i>	—	—	—	212.000
381 19-7	891	Zuführung von 15 56 - 981 17 für Sachkosten Personal <i>Vgl. K-Vermerk zu 682 10.</i>	—	—	—	600.000
381 20-0	891	Zuführung von 15 52 - 981 17 für Sachkosten Personal <i>Vgl. K-Vermerk zu 682 10.</i>	—	—	—	540.000
		A U S G A B E N				
682 10-3	623	Zuführungen für laufende Zwecke des Landesbetriebs <i>Übertragbar. Die Ausgabe erhöht oder vermindert sich um die Mehr- oder Minder-Einnahmen bei 381 11, 381 12, 381 13, 381 14, 381 15, 381 16, 381 17, 381 18, 381 19 und 381 20. *** Gemäß § 35 Abs. 2 LHO dürfen Ausgaben im Rahmen des Verwendungszwecks auch geleistet werden, wenn an anderer Stelle des Landeshaushalts Mittel für denselben Zweck veranschlagt sind.</i>	64.381.000,00	—	64.381.000,00	64.381.000

Aus dem Vorjahr übertragene Haushaltsreste, Vorgriffe (-)	Gesamtsoll (Spalte 7 + 8)	Gegenüber dem Gesamtsoll beträgt die Summe der Einnahmen/Ausgaben mehr/weniger (-) (Spalte 6 - 9)	Über- und außerplanmäßige Ausgaben, Vorgriffe	Begründung der Abweichungen gegenüber dem Gesamtsoll
EUR	EUR	EUR	EUR	
8	9	10	11	12
—	—	—	—	Kapitel 1555: Die verbindliche Erläuterung lautet: 1. Verbindliche Erläuterung Die im Wirtschaftsplan des Landesbetriebs ausgebrachten Bewirtschaftungsvermerke sind verbindlich.
—	3.100.000,00	—	—	
—	—	61.783,13	—	
—	300.000,00	-811,91	—	
—	1.794.000,00	-67.377,68	—	
—	510.000,00	-10.000,00	—	
—	280.000,00	-280.000,00	—	
—	160.000,00	—	—	
—	622.000,00	-72.000,00	—	
—	674.000,00	-74.000,00	—	
—	212.000,00	-212.000,00	—	
—	600.000,00	-600.000,00	—	
—	540.000,00	-540.000,00	—	
—	64.381.000,00	—	1.856.198,59	

682 10:
 Vgl. Begründung in Anlage I.

Haushaltsjahr 2022

Einzelplan 15 Ministerium für Umwelt, Energie, Bauen und Klimaschutz

Kapitel 1555 Nds. Landesbetrieb für Wasserwirtschaft, Küsten- und Naturschutz

Titel	Fkt	Zweckbestimmung	Ist-Einnahmen Ist-Ausgaben	Zu übertragende Haushaltsreste, Vorgriffe (-)	Summe der Einnahmen/ Ausgaben (Spalte 4 + 5)	Haushaltsansatz
1	2	3	EUR	EUR	EUR	EUR
682 11-1	623	Zuführungen für den Gewässerkundlichen Landesdienst des Landesbetriebs <i>Übertragbar.</i> <i>Ausgaben dürfen nur geleistet werden bis zur Höhe der Ist-Einnahmen bei 1502-231 01, 1502-282 69, 1552-099 95, 1552-119 11, 1552-232 11, 1552-281 84 und 1552-359 01.</i> <i>Vgl. D-Vermerk zu 1502-633 04.</i>	7.077.000,00	—	7.077.000,00	7.077.000
682 12-0	623	Zuführungen für den Betrieb und die Unterhaltung von landeseigenen Gewässern und Anlagen des Landesbetriebs aus WEG <i>Übertragbar.</i> <i>Ausgaben dürfen nur geleistet werden bis zur Höhe der Ist-Einnahmen bei 1554-232 63, 1556-099 10, 1556-119 11, 1556-359 10 und 1556-359 11.</i> <i>Vgl. D-Vermerk zu 1520-683 13.</i>	2.584.425,35	—	2.584.425,35	1.359.000
682 14-6	623	Zuführung für laufende Zwecke des Landesbetriebs für Nutzungsentgelte, Landesunfallkasse und Versorgungszuschläge	10.568.331,75	—	10.568.331,75	10.632.000
682 15-4	623	Zuführungen für den Betrieb und die Unterhaltung von landeseigenen Gewässern und Anlagen des Landesbetriebs	5.791.000,00	—	5.791.000,00	5.791.000
682 39-1	611	Zuschuss an den Landesbetrieb für die Beschäftigung von Ersatzkräften für Landesbedienstete im Mutterschutz	—	—	—	—
891 10-1	623	Zuführungen für Investitionen des Landesbetriebs - Fahrzeug- u. Gerätebeschaffungen - HV aus Zentraler Haushaltsführung: <i>Die Ausgabe darf überschritten werden bis zur Höhe der Ist-Einnahmen bei 334 01.</i>	5.388.783,13	—	5.388.783,13	5.327.000
891 11-0	623	Zuführungen für Baumaßnahmen des Landesbetriebs - außerhalb der GA - <i>*** Bei diesen Maßnahmen entfällt die Vorlage der Unterlagen gem. § 24 Abs. 3 LHO, wenn sie im Einzelnachweis dargestellt werden. Das MU darf im Bedarfsfall mit Einwilligung des MF im Rahmen der hier insgesamt veranschlagten Ausgaben zusätzlich nicht veranschlagte Baumaßnahmen finanzieren.</i>	5.981.000,00	—	5.981.000,00	5.981.000
891 13-6	623	Zuführungen für Investitionen des Landesbetriebs aus der Wasserentnahmegebühr <i>Ausgaben dürfen nur geleistet werden bis zur Höhe der Ist-Einnahmen bei 1554-232 63, 1556-099 10, 1556-119 11, 1556-359 10 und 1556-359 11.</i> <i>Vgl. D-Vermerk zu 1520-683 13.</i>	3.269.000,00	—	3.269.000,00	3.269.000

Aus dem Vorjahr übertragene Haushaltsreste, Vorgriffe (-) EUR	Gesamtsoll (Spalte 7 + 8) EUR	Gegenüber dem Gesamtsoll beträgt die Summe der Ein- nahmen/Ausgaben mehr/weniger (-) (Spalte 6 - 9) EUR	Über- und außerplanmäßige Ausgaben, Vorgriffe EUR	Begründung der Abweichungen gegenüber dem Gesamtsoll
8	9	10	11	12
—	7.077.000,00	—	—	
—	1.359.000,00	1.225.425,35	—	
—	10.632.000,00	-63.668,25	—	
—	5.791.000,00	—	—	
—	—	—	—	
—	5.327.000,00	61.783,13	—	
—	5.981.000,00	—	—	
—	3.269.000,00	—	—	

Haushaltsjahr 2022

Einzelplan 15 Ministerium für Umwelt, Energie, Bauen und Klimaschutz

Kapitel 1555 Nds. Landesbetrieb für Wasserwirtschaft, Küsten- und Naturschutz

Titel	Fkt	Zweckbestimmung	Ist-Einnahmen Ist-Ausgaben	Zu übertragende Haushaltsreste, Vorgriffe (-)	Summe der Einnahmen/ Ausgaben (Spalte 4 + 5)	Haushaltsansatz
			EUR	EUR	EUR	EUR
1	2	3	4	5	6	7
		Abschluss Kapitel 1555				
		1 Verwaltungseinnahmen, Einnahmen aus Schul- dienst und dergleichen	—	—	—	—
		2 Einnahmen aus Zuweisungen und Zuschüssen mit Ausnahme für Investitionen	3.100.000,00	—	3.100.000,00	3.100.000
		3 Einnahmen aus Schuldenaufnahmen, aus Zu- weisungen und Zuschüssen für Investitionen, besondere Finanzierungseinnahmen	3.897.593,54	—	3.897.593,54	5.692.000
		Summe der Einnahmen	6.997.593,54	—	6.997.593,54	8.792.000
		6 Ausgaben für Zuweisungen und Zuschüsse mit Ausnahme für Investitionen	90.401.757,10	—	90.401.757,10	89.240.000
		8 Sonstige Ausgaben für Investitionen und Inves- tionsfördermaßnahmen	14.638.783,13	—	14.638.783,13	14.577.000
		Summe der Ausgaben	105.040.540,23	—	105.040.540,23	103.817.000
		Zuschuss	98.042.946,69	—	98.042.946,69	95.025.000

Aus dem Vorjahr übertragene Haushaltsreste, Vorgriffe (-)	Gesamtsoll (Spalte 7 + 8)	Gegenüber dem Gesamtsoll beträgt die Summe der Einnahmen/Ausgaben mehr/weniger (-) (Spalte 6 - 9)	Über- und außerplanmäßige Ausgaben, Vorgriffe	Begründung der Abweichungen gegenüber dem Gesamtsoll
EUR	EUR	EUR	EUR	
8	9	10	11	12
—	—	—	—	
—	3.100.000,00	—	—	
—	5.692.000,00	-1.794.406,46	—	
—	8.792.000,00	-1.794.406,46	—	
—	89.240.000,00	1.161.757,10	1.856.198,59	
—	14.577.000,00	61.783,13	—	
—	103.817.000,00	1.223.540,23	1.856.198,59	
—	95.025.000,00	3.017.946,69		

Soll-Ist-Vergleich des Wirtschaftsplans für den Landesbetrieb für Wasserwirtschaft, Küsten- und Naturschutz (NLWKN)

für das Geschäftsjahr 2022

Soll-Ist-Vergleich des Wirtschaftsplans für den Landesbetrieb für Wasserwirtschaft, Küsten- und Naturschutz

A. Finanzplan für das Geschäftsjahr 2022

Positionsbezeichnung	Soll 2022 EUR	Ist 2022 EUR	Abweichungen mehr/ - weniger EUR
I. Liquiditätsbedarf			
1. Investitionen gemäß VV-HNds. (ZR-GPI):			
1.1 Bebaute Grundstücke	0	0	0
1.2 Unbebaute Grundstücke	0	0	0
1.3 Gebäude	0	0	0
1.4 Maschinen und Anlagen	40.478.000	25.597.931	-14.880.069
1.5 Fahrzeuge	6.100.000	4.059.705	-2.040.295
1.6 Betriebs- und Geschäftsausstattung	4.000.000	2.570.946	-1.429.054
Summe 1.:	50.578.000	32.228.582	-18.349.418
2. Sonstige Investitionen:			
2.1 Gebäude	0	0	0
2.2 Maschinen und Anlagen	0	0	0
2.3 Fahrzeuge	0	0	0
2.4 Betriebs- und Geschäftsausstattung	400.000	238.633	-161.367
Summe 2.:	400.000	238.633	-161.367
3. Sonstiger Liquiditätsbedarf:			
3.1 Jahresfehlbetrag laut Erfolgsplan	0	0	0
3.2 Geldabfluss ohne Gewinnminderung (ohne Investitionsausgaben)	8.200.000	18.101.452	9.901.452
3.2.1 Zahlung von Verbindlichkeiten (Minderung des Bestandes an Verbindlichkeiten)	8.000.000	8.088.276	88.276
3.2.2 Inanspruchnahme von Rückstellungen	0	9.432.930	9.432.930
3.2.3 Bildung von aktiven Rechnungsabgrenzungsposten	200.000	580.246	380.246
3.3 Ablieferung an den Landeshaushalt	0	0	0
3.4 Bildung von Rücklagen (nur bei Ist)	0	0	0
Summe 3.:	8.200.000	18.101.452	9.901.452
4. Positiver Überleitungsbetrag:	0	0	0
Summe 4.:	0	0	0
Summe I.:	59.178.000	50.568.667	-8.609.333
II. Deckungsmittel			
1. Deckungsmittel:			
1.1 Jahresüberschuss laut Erfolgsplan	0	354.953	354.953
1.2 Geldzufluss ohne Gewinnerhöhung	8.000.000	25.684.805	17.684.805
1.2.1 Zahlungseingang auf Forderungen	0	25.576.643	25.576.643
1.2.2 Zahlungseingang auf Forderungen Kapitel 1555	0	0	0
1.2.3 Verkauf von Gegenständen des Anlagevermögens	0	104.065	104.065
1.2.4 Bildung von passiven Rechnungsabgrenzungsposten	0	4.097	4.097
1.3 Noch verfügbare Deckungsmittel aus Vorjahren	0	58.979.332	58.979.332
1.4 Zuschüsse aus Drittmitteln (soweit nicht im Erfolgsplan als Ertrag enthalten)	0	0	0
1.5 Zuführungen aus dem Landeshaushalt für Investitionen	51.178.000	32.467.215	-18.710.785
1.5.1 Zuführungen für Investitionen aus dem Kapitel	14.577.000	14.577.000	0
1.5.2 Zuführungen für Investitionen aus anderen Kapiteln	36.601.000	31.387.378	-5.213.622
1.5.3 Saldo Rücklagenentwicklung	0	-9.518.668	-9.518.668
1.5.4 Korrekturposten Verwendung Zuführung Investitionen für Instandhaltung/Aufwand	0	-3.978.495	-3.978.495
Summe 1.:	59.178.000	117.486.305	58.308.305
2. Negativer Überleitungsbetrag:	0	2.484.522	2.484.522
Summe 2.:	0	2.484.522	2.484.522
Summe II.:	59.178.000	119.970.827	60.792.827
III. Deckungsmittelüberschuss/Deckungsmittelfehlbetrag (Summe II. ./ Summe I.)	0	69.402.160	69.402.160
IV. Abzuführender Deckungsmittelüberschuss / auszugleichender Deckungsmittelfehlbetrag (Summe III. ./ nicht ausgeglichene aus Vorjahren)	0	69.402.160	69.402.160

Soll-Ist-Vergleich des Wirtschaftsplans für den Landesbetrieb für Wasserwirtschaft, Küsten- und Naturschutz

B. Erfolgsplan für das Geschäftsjahr 2022

Positionsbezeichnung	Soll 2022 EUR	Ist 2022 EUR	Abweichungen mehr/ - weniger EUR
I. Erträge			
1. Zuführungen aus dem Landeshaushalt:			
1.1 Zuführungen für laufende Zwecke	89.240.000	90.401.757	1.161.757
1.1.1 aus dem Kapitel 1555	<i>89.240.000</i>	<i>90.401.757</i>	<i>1.161.757</i>
1.1.2 Forderungen / Verbindlichkeiten Kapitel 1555	0	0	0
1.1.3 Saldo Rücklagenentwicklung	0	0	0
1.2 Zuführungen für Investitionen	0	0	0
1.2.1 aus dem Kapitel 1555	0	0	0
1.2.2 aus anderen Kapiteln	0	0	0
1.2.3 Forderungen / Verbindlichkeiten Kapitel 1555	0	0	0
1.2.4 Saldo Rücklagenentwicklung	0	0	0
Summe 1.:	89.240.000	90.401.757	1.161.757
2. Umsatzerlöse:	17.000.000	19.169.522	2.169.522
2.1 eigene Umsatzerlöse	<i>13.000.000</i>	<i>10.667.631</i>	<i>-2.332.369</i>
2.2 Erlöse aus Zuführungen für Investitionen	<i>4.000.000</i>	<i>8.501.891</i>	<i>4.501.891</i>
Summe 2.:	17.000.000	19.169.522	2.169.522
3. Bestandsveränderungen an fertigen und unfertigen Erzeugnissen:	0	38.646	38.646
Summe 3.:	0	38.646	38.646
4. Andere aktivierte Eigenleistungen:	4.500.000	4.163.190	-336.810
Summe 4.:	4.500.000	4.163.190	-336.810
5. Sonstige betriebliche Erträge:			
5.1 Mieterträge	180.000	178.609	-1.391
5.2 Erträge aus dem Abgang von Gegenständen des Anlagevermögens	0	103.065	103.065
5.3 Erträge aus der Herabsetzung von Wertberichtigungen und Rückstellungen	0	578.913	578.913
5.4 Periodenfremde Erträge	0	237.010	237.010
5.5 Kostenersätze	26.237.000	38.665.216	12.428.216
5.5.1 von Dritten	<i>12.435.000</i>	<i>12.917.537</i>	<i>482.537</i>
5.5.2 aus Zuführungen für lfd. Zwecke aus anderen Kapiteln	<i>13.802.000</i>	<i>25.747.679</i>	<i>11.945.679</i>
5.6 Aufwandsminderung, Skonti	50.000	55.747	5.747
5.7 Erträge Auflösung des Sonderpostens für Investitionszuschüsse	0	0	0
5.8 Andere betriebliche Erträge	35.465.830	28.771.536	-6.694.294
5.8.1 Erträge aufgrund Veränderung Anlagevermögen	<i>34.915.830</i>	<i>27.024.842</i>	<i>-7.890.988</i>
5.8.2 übrige betriebliche Erträge	<i>550.000</i>	<i>1.746.694</i>	<i>1.196.694</i>
Summe 5.:	61.932.830	68.590.096	6.657.266
6. Zinserträge und ähnliche Erträge:	0	1.837	1.837
Summe 6.:	0	1.837	1.837
Summe I.:	172.672.830	182.365.048	9.692.218
II. Aufwendungen			
1. Materialaufwand:			
1.1 Aufwendungen für Roh-, Hilfs- und Betriebsstoffe und für bezogene Waren	6.000.000	5.309.308	-690.692
1.2 Aufwendungen für bezogene Leistungen	30.298.000	38.013.160	7.715.160
Summe 1.:	36.298.000	43.322.468	7.024.468
2. Personalaufwand:			
2.1. Dienstbezüge, Entgelte			
2.1.1 Dienstbezüge Beamtinnen und Beamte	11.859.000	11.318.070	-540.930
2.1.2 Entgelte der Beschäftigten	54.960.000	56.223.753	1.263.753
2.1.3 Sonstige Aufwendungen mit Entgeltcharakter	450.000	987.941	537.941
Summe 2.1.:	67.269.000	68.529.764	1.260.764
2.2. Soziale Abgaben und Aufwendungen für Altersversorgung und Unterstützung			
2.2.1 Arbeitgeberanteil zur gesetzlichen Sozialversicherung für Beschäftigte	15.166.000	15.254.317	88.317
2.2.2 Abführung von Versorgungsanteilen für Beamtinnen und Beamte an den Landeshaushalt	3.558.330	3.558.330	0
2.2.3 Sonstige soziale Leistungen an Beschäftigte aufgrund tarifvertraglicher Vereinbarungen	0	0	0
2.2.4 Sonstige soziale Leistungen an Beschäftigte aufgrund betrieblicher Vereinbarungen	0	0	0
2.2.5 Beihilfen für Beamtinnen und Beamte	619.000	953.000	334.000
2.2.6 Beihilfen für Beschäftigte	334.000	0	-334.000

Positionsbezeichnung	Soll 2022 EUR	Ist 2022 EUR	Abweichungen mehr/ - weniger EUR
noch II. Aufwendungen			
2.2.7 Unterstützungen	100.000	164.685	64.685
2.2.8 Fürsorgeleistungen	0	0	0
Summe 2.2.:	19.777.330	19.930.332	153.002
Summe 2.:	87.046.330	88.460.096	1.413.766
3. Abschreibungen:			
3.1 Abschreibungen auf unbewegliches Anlagevermögen	19.200.000	19.035.835	-164.165
3.2 Abschreibungen auf bewegliches Anlagevermögen	6.300.000	6.077.303	-222.697
Summe 3.:	25.500.000	25.113.138	-386.862
4. Sonstige betriebliche Aufwendungen:			
4.1 Bewirtschaftung, Versorgung, Instandhaltung			
4.1.1 Mieten und Pachten	8.160.000	8.170.338	10.338
4.1.2 Unterhaltung von Gebäuden	1.800.000	1.856.713	56.713
4.1.3 Unterhaltung von Anlagen	2.285.000	2.564.790	279.790
4.1.4 Energie	1.750.000	1.661.240	-88.760
4.1.5 Wasser	83.000	69.315	-13.685
4.1.6 Bewirtschaftungskosten	1.100.000	829.296	-270.704
4.1.7 Unterhaltung von Kraftfahrzeugen	2.550.000	3.279.620	729.620
Summe 4.1.:	17.728.000	18.431.312	703.312
4.2. Aufwendungen für Geschäftsbedarf			
4.2.1 Geschäftsbedarf, Büromaterial	1.400.000	1.453.805	53.805
4.2.2 Post- und Fernmeldegebühren	550.000	554.502	4.502
4.2.3 Versicherungen	0	0	0
4.2.4 Öffentlichkeitsarbeit	80.000	102.195	22.195
4.2.5 Anwalts- und Gerichtskosten	100.000	405.019	305.019
4.2.6 Andere Leistungen Dritter, Beiträge, Gebühren	2.004.000	1.285.388	-718.612
Summe 4.2.:	4.134.000	3.800.909	-333.091
4.3. Sonstige personalbezogene Aufwendungen			
4.3.1 Reisekosten	750.000	677.628	-72.372
4.3.2 Fahrgelder	0	0	0
4.3.3 Aus- und Fortbildung	320.000	396.154	76.154
Summe 4.3.:	1.070.000	1.073.782	3.782
4.4. Übrige sonstige Aufwendungen			
4.4.1 Verluste aus dem Abgang von Anlagevermögen	100.000	82.388	-17.612
4.4.2 Schadensersatzleistungen	200.000	1.192.738	992.738
4.4.3 Abschreibungen auf Forderungen	0	17.645	17.645
4.4.4 Periodenfremde Aufwendungen	350.000	397.101	47.101
4.4.5 Abgang von Vermögensgegenständen des Umlaufvermögens	70.500	12.476	-58.024
4.4.6 Einstellung in den Sonderposten für Investitionszuschüsse	0	0	0
4.4.7. Sonstige Aufwendungen	16.000	14.734	-1.266
Summe 4.4.:	736.500	1.717.082	980.582
Summe 4.:	23.668.500	25.023.085	1.354.585
5. Zinsaufwendungen und ähnliche Aufwendungen:	0	1.394	1.394
Summe 5.:	0	1.394	1.394
Summe II.:	172.512.830	181.920.181	9.407.351
III. Ergebnis der gewöhnlichen Geschäftstätigkeit (Summe I. ./ Summe II.)	160.000	444.867	284.867
IV. Außerordentliche Erträge und Aufwendungen			
1. Außerordentliche Erträge:	0	0	0
Summe 1.:	0	0	0
2. Außerordentliche Aufwendungen:	0	0	0
Summe 2.:	0	0	0
V. Außerordentliches Ergebnis (Außerordentliche Erträge ./ Außerordentliche Aufwendungen)	0	0	0
VI. Steuern			
1. Steuern vom Einkommen und vom Ertrag:			
1.1 Körperschaftsteuer	0	0	0
1.2 Gewerbeertragsteuer	0	0	0
1.3 Kapitalertragsteuer	0	0	0
Summe 1.:	0	0	0
2. Sonstige Steuern:			
2.1 Kraftfahrzeugsteuer	120.000	102.019	-17.981
2.2 Grundsteuer	40.000	30.289	-9.711
2.3 Umsatzsteuer	0	-42.394	-42.394
Summe 2.:	160.000	89.914	-70.086
Summe VI.:	160.000	89.914	-70.086
VII. Jahresüberschuss/Jahresfehlbetrag (Ergebnis der gewöhnlichen Geschäftstätigkeit + Außerordentliches Ergebnis ./ Steuern)	0	354.953	354.953

Soll-Ist-Vergleich des Wirtschaftsplans für den Landesbetrieb für Wasserwirtschaft, Küsten- und Naturschutz

C. Überleitungsrechnung für das Geschäftsjahr 2022

Positionsbezeichnung	Soll 2022 EUR	Ist 2022 EUR	Abweichungen mehr/ - weniger EUR
I. Erhöhung der Zuführung/Minderung der Ablieferung			
1. Gewinnerhöhung ohne Geldfluss:			
1.1 Erhöhung des Bestandes an fertigen und unfertigen Erzeugnissen	0	38.646	38.646
1.2 Erhöhung des Bestandes an Roh-, Hilfs- und Betriebsstoffen	0	0	0
1.3 Erhöhung des Forderungsbestandes	8.525.000	34.730.289	26.205.289
1.4 Minderung von Rückstellungen	0	555.619	555.619
1.5 Minderung von Wertberichtigungen	0	24.903	24.903
1.6 Minderung von Rücklagen	0	70.150.043	70.150.043
1.7 Gewinn aus dem Abgang von Anlagevermögen	0	103.065	103.065
1.8 Auflösung Sonderposten für Investitionszuschüsse	25.500.000	25.196.526	-303.474
1.9 Auflösung des passiven Rechnungsabgrenzungspostens	5.000	3.963	-1.037
Summe I.:	34.030.000	130.803.054	96.773.054
II. Minderung der Zuführung/Erhöhung der Ablieferung			
1. Gewinnminderung ohne Geldfluss:			
1.1 Abschreibungen für Abnutzung (ohne Abschreibungen für geringwertige Wirtschaftsgüter nach § 6 EStG)	25.500.000	25.113.138	-386.862
1.2 Verluste aus dem Abgang von Anlagevermögen	110.000	82.388	-27.612
1.3 Abschreibungen auf Forderungen	0	17.645	17.645
1.4 Erhöhung von Rückstellungen	0	9.802.029	9.802.029
1.5 Erhöhung von Wertberichtigungen	0	12.476	12.476
1.6 Erhöhung des Bestandes an Verbindlichkeiten	8.200.000	11.610.100	3.410.100
1.7 Minderung des Bestandes an fertigen und unfertigen Erzeugnissen	0	0	0
1.8 Minderung des Bestandes an Roh-, Hilfs- und Betriebsstoffen	0	0	0
1.9 Erhöhung von Rücklagen	0	86.250.672	86.250.672
1.10 Auflösung des aktiven Rechnungsabgrenzungspostens	220.000	399.128	179.128
Summe II.:	34.030.000	133.287.576	99.257.576
III. Überleitungsbetrag (Summe I. ./ Summe II.)	0	-2.484.522	-2.484.522

Ein positiver Korrekturbetrag bedeutet eine Erhöhung des Finanzbedarfs; die erforderliche Zuführung ist dadurch höher oder die Ablieferung geringer.

Ein negativer Korrekturbetrag bedeutet eine Erhöhung der Deckungsmittel; die erforderliche Zuführung ist dadurch geringer oder die Ablieferung höher.

Haushaltsjahr 2022

Einzelplan 15 Ministerium für Umwelt, Energie, Bauen und Klimaschutz

Kapitel 1556 Verwendung der Wasserentnahmegebühr

Titel	Fkt	Zweckbestimmung	Ist-Einnahmen Ist-Ausgaben	Zu übertragende Haushaltsreste, Vorgriffe (-)	Summe der Einnahmen/ Ausgaben (Spalte 4 + 5)	Haushaltsansatz
1	2	3	EUR	EUR	EUR	EUR
E I N N A H M E N						
099 10-0	623	Wasserentnahmegebühr <i>Vgl. K-Vermerk zu 1520-683 13, 1520-683 14, 1520-683 17, 1520- Ausgabeteilgruppe 62, 1520- Ausgabeteilgruppe 63, 1520- Ausgabeteilgruppe 64, 1520- Ausgabeteilgruppe 65, 1520- Ausgabeteilgruppe 67/70, 1520- Ausgabeteilgruppe 68, 1520- Ausgabeteilgruppe 78, 1554- Ausgabeteilgruppe 63/64, 1555-682 12, 1555-891 13, 633 11, 637 11, 637 12, 637 13, 683 01, 685 41, 891 11, 919 10, 919 11, 981 11, 981 12, 981 13, 981 14, 981 15, 981 16, 981 17, Ausgabeteilgruppe 70/71, Ausgabeteilgruppe 80/81/82, Ausgabeteilgruppe 83 und Ausgabeteilgruppe 86. *** Ausgaben im Korrespondenzkreis dürfen vor Eingang der Einnahmen geleistet werden, wenn durch geeignete Bewirtschaftungsmaßnahmen sichergestellt ist, dass am Ende des Jahres alle Ausgaben durch die Isteinnahmen gedeckt sind.</i>	108.083.371,46	—	108.083.371,46	109.000.000
119 01-1	611	Sonstige Verwaltungseinnahmen	9,50	—	9,50	—
119 11-9	623	Einnahmen aus Finanzierungen der Wasserentnahmegebühr <i>Vgl. K-Vermerk zu 1520-683 13, 1520-683 14, 1520-683 17, 1520- Ausgabeteilgruppe 62, 1520- Ausgabeteilgruppe 63, 1520- Ausgabeteilgruppe 64, 1520- Ausgabeteilgruppe 65, 1520- Ausgabeteilgruppe 67/70, 1520- Ausgabeteilgruppe 68, 1520- Ausgabeteilgruppe 78, 1554- Ausgabeteilgruppe 63/64, 1555-682 12, 1555-891 13, 633 11, 637 11, 637 12, 637 13, 683 01, 685 41, 891 11, 919 10, 919 11, 981 11, 981 12, 981 13, 981 14, 981 15, 981 16, 981 17, Ausgabeteilgruppe 70/71, Ausgabeteilgruppe 80/81/82, Ausgabeteilgruppe 83 und Ausgabeteilgruppe 86.</i>	26.995,91	—	26.995,91	—
359 10-1	851	Zuführung von 61 53 - 919 10 <i>Vgl. K-Vermerk zu 1520-683 13, 1520-683 14, 1520-683 17, 1520- Ausgabeteilgruppe 62, 1520- Ausgabeteilgruppe 63, 1520- Ausgabeteilgruppe 64, 1520- Ausgabeteilgruppe 65, 1520- Ausgabeteilgruppe 67/70, 1520- Ausgabeteilgruppe 68, 1520- Ausgabeteilgruppe 78, 1554- Ausgabeteilgruppe 63/64, 1555-682 12, 1555-891 13, 633 11, 637 11, 637 12, 637 13, 683 01, 685 41, 891 11, 919 10, 919 11, 981 11, 981 12, 981 13, 981 14, 981 15, 981 16, 981 17, Ausgabeteilgruppe 70/71, Ausgabeteilgruppe 80/81/82, Ausgabeteilgruppe 83 und Ausgabeteilgruppe 86.</i>	—	—	—	—
359 11-0	851	Zuführung von 61 53 - 919 11 <i>Vgl. K-Vermerk zu 1520-683 13, 1520-683 14, 1520-683 17, 1520- Ausgabeteilgruppe 62, 1520- Ausgabeteilgruppe 63, 1520- Ausgabeteilgruppe 64, 1520- Ausgabeteilgruppe 65, 1520- Ausgabeteilgruppe 67/70, 1520- Ausgabeteilgruppe 68, 1520- Ausgabeteilgruppe 78, 1554- Ausgabeteilgruppe 63/64, 1555-682 12, 1555-891 13, 633 11, 637 11, 637 12, 637 13, 683 01, 685 41, 891 11, 919 10, 919 11, 981 11, 981 12, 981 13, 981 14, 981 15, 981 16, 981 17, Ausgabeteilgruppe 70/71, Ausgabeteilgruppe 80/81/82, Ausgabeteilgruppe 83 und Ausgabeteilgruppe 86.</i>	—	—	—	—
A U S G A B E N						
546 09-2	623	Umsatzsteuer	—	—	—	—

Aus dem Vorjahr übertragene Haushaltsreste, Vorgriffe (-) EUR	Gesamtsoll (Spalte 7 + 8) EUR	Gegenüber dem Gesamtsoll beträgt die Summe der Ein- nahmen/Ausgaben mehr/weniger (-) (Spalte 6 - 9) EUR	Über- und außerplanmäßige Ausgaben, Vorgriffe EUR	Begründung der Abweichungen gegenüber dem Gesamtsoll
8	9	10	11	12
—	109.000.000,00	-916.628,54	—	
—	—	9,50	—	
—	—	26.995,91	—	
—	—	—	—	
—	—	—	—	
—	—	—	—	

Haushaltsjahr 2022

Einzelplan 15 Ministerium für Umwelt, Energie, Bauen und Klimaschutz

Kapitel 1556 Verwendung der Wasserentnahmegebühr

Titel	Fkt	Zweckbestimmung	Ist-Einnahmen Ist-Ausgaben	Zu übertragende Haushaltsreste, Vorgriffe (-)	Summe der Einnahmen/ Ausgaben (Spalte 4 + 5)	Haushaltsansatz
1	2	3	4	5	6	7
			EUR	EUR	EUR	EUR
633 11-4	623	Erstattung des Verwaltungsaufwandes an untere Wasserbehörden für die Festsetzung und Erhebung der Wasserentnahmegebühr <i>Übertragbar.</i> <i>Ausgaben dürfen nur geleistet werden bis zur Höhe der Ist-Einnahmen bei 1554-232 63, 099 10, 119 11, 359 10 und 359 11.</i> <i>Vgl. D-Vermerk zu 1520-683 13.</i>	713.620,62	—	713.620,62	800.000
637 11-0	625	Zuschüsse an Wasser- und Bodenverbände (Deichverbände) und Sonstige zu den Deichhaltungskosten nach § 8 (3) u. (4) NDG <i>Übertragbar.</i> <i>Ausgaben dürfen nur geleistet werden bis zur Höhe der Ist-Einnahmen bei 1554-232 63, 099 10, 119 11, 359 10 und 359 11.</i> <i>Vgl. D-Vermerk zu 1520-683 13.</i>	276.183,34	—	276.183,34	350.000
637 12-8	625	Zuschüsse an Wasser- und Bodenverbände (Deichverbände) gemäß § 8 Abs. 2 NDG <i>Übertragbar.</i> <i>Ausgaben dürfen nur geleistet werden bis zur Höhe der Ist-Einnahmen bei 1554-232 63, 099 10, 119 11, 359 10 und 359 11.</i> <i>Vgl. D-Vermerk zu 1520-683 13.</i>	800.000,00	—	800.000,00	800.000
637 13-6	623	Zuweisungen an Unterhaltungsverbände für die Unterhaltung der Gewässer II. Ordnung <i>Übertragbar.</i> <i>Ausgaben dürfen nur geleistet werden bis zur Höhe der Ist-Einnahmen bei 1554-232 63, 099 10, 119 11, 359 10 und 359 11.</i> <i>Vgl. D-Vermerk zu 1520-683 13.</i>	800.000,00	—	800.000,00	800.000
683 01-4	623	Ausgleichsleistungen für Einschränkungen nach § 58 Abs. 1 NWG (Gewässerrandstreifen) <i>Übertragbar.</i> <i>Ausgaben dürfen nur geleistet werden bis zur Höhe der Ist-Einnahmen bei 1554-232 63, 099 10, 119 11, 359 10 und 359 11.</i> <i>Vgl. D-Vermerk zu 1520-683 13.</i>	—	—	—	15.000.000
685 41-6	625	Zuschüsse an die Landwirtschaftskammer für die Bisambekämpfung <i>Übertragbar.</i> <i>Ausgaben dürfen nur geleistet werden bis zur Höhe der Ist-Einnahmen bei 1554-232 63, 099 10, 119 11, 359 10 und 359 11.</i> <i>Vgl. D-Vermerk zu 1520-683 13.</i>	535.000,00	—	535.000,00	535.000
891 11-3	623	Zuführungen für Investitionen an den NLWKN im Zusammenhang mit der WRRL <i>Ausgaben dürfen nur geleistet werden bis zur Höhe der Ist-Einnahmen bei 1554-232 63, 099 10, 119 11, 359 10 und 359 11.</i> <i>Vgl. D-Vermerk zu 1520-683 13.</i>	1.100.000,00	—	1.100.000,00	1.100.000
919 10-7	851	Abführung an 61 53 - 359 10 <i>Ausgaben dürfen nur geleistet werden bis zur Höhe der Ist-Einnahmen bei 1554-232 63, 099 10, 119 11, 359 10 und 359 11.</i> <i>Vgl. D-Vermerk zu 1520-683 13.</i>	22.145.099,71	—	22.145.099,71	2.892.000
919 11-5	851	Abführung an 61 53 - 359 11 <i>Ausgaben dürfen nur geleistet werden bis zur Höhe der Ist-Einnahmen bei 1554-232 63, 099 10, 119 11, 359 10 und 359 11.</i> <i>Vgl. D-Vermerk zu 1520-683 13.</i>	11.869.960,42	—	11.869.960,42	4.296.000

Aus dem Vorjahr übertragene Haushaltsreste, Vorgriffe (-) EUR	Gesamtsoll (Spalte 7 + 8) EUR	Gegenüber dem Gesamtsoll beträgt die Summe der Ein- nahmen/Ausgaben mehr/weniger (-) (Spalte 6 - 9) EUR	Über- und außerplanmäßige Ausgaben, Vorgriffe EUR	Begründung der Abweichungen gegenüber dem Gesamtsoll
8	9	10	11	12
—	800.000,00	-86.379,38	—	
—	350.000,00	-73.816,66	—	
—	800.000,00	—	—	
—	800.000,00	—	—	
—	15.000.000,00	-15.000.000,00	—	
—	535.000,00	—	—	
—	1.100.000,00	—	—	
—	2.892.000,00	19.253.099,71	—	
—	4.296.000,00	7.573.960,42	—	

Haushaltsjahr 2022

Einzelplan 15 Ministerium für Umwelt, Energie, Bauen und Klimaschutz

Kapitel 1556 Verwendung der Wasserentnahmegebühr

Titel	Fkt	Zweckbestimmung	Ist-Einnahmen Ist-Ausgaben	Zu übertragende Haushaltsreste, Vorgriffe (-)	Summe der Einnahmen/ Ausgaben (Spalte 4 + 5)	Haushaltsansatz
1	2	3	EUR	EUR	EUR	EUR
981 11-2	891	Abführung an 15 55 - 381 12 für Verwaltungskosten im Zusammenhang mit der Wasserentnahmegebühr <i>Übertragbar.</i> <i>Ausgaben dürfen nur geleistet werden bis zur Höhe der Ist-Einnahmen bei 1554-232 63, 099 10, 119 11, 359 10 und 359 11.</i> <i>Vgl. D-Vermerk zu 1520-683 13.</i>	1.726.622,32	—	1.726.622,32	1.794.000
981 12-0	891	Abführung an 15 01 - 381 10 für Verwaltungskosten im Zusammenhang mit der Wasserentnahmegebühr <i>Übertragbar.</i> <i>Ausgaben dürfen nur geleistet werden bis zur Höhe der Ist-Einnahmen bei 1554-232 63, 099 10, 119 11, 359 10 und 359 11.</i> <i>Vgl. D-Vermerk zu 1520-683 13.</i>	210.398,44	—	210.398,44	255.000
981 13-9	891	Abführung an 08 18 - 381 10 für Verwaltungskosten im Zusammenhang mit der Wasserentnahmegebühr <i>Übertragbar.</i> <i>Ausgaben dürfen nur geleistet werden bis zur Höhe der Ist-Einnahmen bei 1554-232 63, 099 10, 119 11, 359 10 und 359 11.</i> <i>Vgl. D-Vermerk zu 1520-683 13.</i>	153.747,12	—	153.747,12	299.000
981 14-7	891	Abführung an 15 54 - 381 10 <i>Übertragbar.</i> <i>Ausgaben dürfen nur geleistet werden bis zur Höhe der Ist-Einnahmen bei 1554-232 63, 099 10, 119 11, 359 10 und 359 11.</i> <i>Vgl. D-Vermerk zu 1520-683 13.</i>	12.303.000,00	—	12.303.000,00	12.303.000
981 15-5	891	Abführung an 09 01 - 381 15 für Verwaltungsaufwand in der EU-Förderperiode 2014 bis 2020 <i>Übertragbar.</i> <i>Ausgaben dürfen nur geleistet werden bis zur Höhe der Ist-Einnahmen bei 1554-232 63, 099 10, 119 11, 359 10 und 359 11.</i> <i>Vgl. D-Vermerk zu 1520-683 13.</i>	522.000,00	—	522.000,00	522.000
981 16-3	891	Abführung an 15 55 - 381 18 für Personal (für Messfahrten, Gewässergütemodellierung und Invasive Arten) <i>Übertragbar.</i> <i>Ausgaben dürfen nur geleistet werden bis zur Höhe der Ist-Einnahmen bei 1554-232 63, 099 10, 119 11, 359 10 und 359 11.</i> <i>Vgl. D-Vermerk zu 1520-683 13.</i>	—	—	—	212.000
981 17-1	891	Abführung an 15 55 - 381 19 für Sachkosten Personal <i>Übertragbar.</i> <i>Ausgaben dürfen nur geleistet werden bis zur Höhe der Ist-Einnahmen bei 1554-232 63, 099 10, 119 11, 359 10 und 359 11.</i> <i>Vgl. D-Vermerk zu 1520-683 13.</i>	—	—	—	600.000

Aus dem Vorjahr übertragene Haushaltsreste, Vorgriffe (-)	Gesamtoll (Spalte 7 + 8)	Gegenüber dem Gesamtoll beträgt die Summe der Einnahmen/Ausgaben mehr/weniger (-) (Spalte 6 - 9)	Über- und außerplanmäßige Ausgaben, Vorgriffe	Begründung der Abweichungen gegenüber dem Gesamtoll
EUR	EUR	EUR	EUR	
8	9	10	11	12
—	1.794.000,00	-67.377,68	—	
—	255.000,00	-44.601,56	—	
—	299.000,00	-145.252,88	—	
—	12.303.000,00	—	—	
—	522.000,00	—	—	
—	212.000,00	-212.000,00	—	
—	600.000,00	-600.000,00	—	

Haushaltsjahr 2022

Einzelplan 15 Ministerium für Umwelt, Energie, Bauen und Klimaschutz

Kapitel 1556 Verwendung der Wasserentnahmegebühr

Titel	Fkt	Zweckbestimmung	Ist-Einnahmen Ist-Ausgaben	Zu übertragende Haushaltsreste, Vorgriffe (-)	Summe der Einnahmen/ Ausgaben (Spalte 4 + 5)	Haushaltsansatz
1	2	3	EUR	EUR	EUR	EUR
TGr. 70/71		Titelgruppe(n) Maßnahmen zum Grundwasserschutz (außerhalb von Trinkwassergewinnungsgebieten) <i>Übertragbar.</i> <i>Ausgaben der Titelgruppe dürfen nur geleistet werden bis zur Höhe der Ist-Einnahmen bei 1554- 232 63, 099 10, 119 11, 359 10 und 359 11.</i> <i>Vgl. D-Vermerk zu 1520-683 13.</i> <i>*** Gemäß § 35 Abs. 2 LHO dürfen Ausgaben der Titelgruppe im Rahmen des Verwendungszwecks auch geleistet werden, wenn an anderer Stelle des Landeshaushalts Mittel für denselben Zweck veranschlagt sind.</i>	(2.069.859,19)	(—)	(2.069.859,19)	(3.174.000)
547 70-6	623	Nicht aufteilbare sächliche Verwaltungsausgaben	—	—	—	—
683 70-7	623	Zuschüsse für Maßnahmen zur Zielerreichung und -erhaltung des guten Grundwasserzustands	659.266,15	—	659.266,15	1.600.000
683 71-5	623	Zuschüsse für gewässerschutzorientierte Bera- tung zur Zielerreichung und -erhaltung des guten Grundwasserzustands (Kofinanzierung von EU- Mitteln)	810.593,04	—	810.593,04	900.000
981 70-8	891	Abführung an 15 55 - 381 17 für Personal EG- WRRL	600.000,00	—	600.000,00	674.000
TGr. 80 bis 82		Maßnahmen zum Trinkwasserschutz <i>Übertragbar.</i> <i>Ausgaben der Titelgruppe dürfen nur geleistet werden bis zur Höhe der Ist-Einnahmen bei 1554- 232 63, 099 10, 119 11, 359 10 und 359 11.</i> <i>Vgl. D-Vermerk zu 1520-683 13.</i>	(14.456.552,62)	(—)	(14.456.552,62)	(18.171.000)
547 80-3	623	Nicht aufteilbare sächliche Verwaltungsausgaben	1.609,26	—	1.609,26	10.000
547 81-1	623	Dienstleistungen Außenstehender für Maßnah- men nach § 28 NWG	33.201,00	—	33.201,00	—
682 80-8	623	Finanzhilfe für Wasserversorgungsunternehmen gem. § 28 Abs. 4 NWG	11.037.524,43	—	11.037.524,43	12.659.000
682 82-4	623	Zuschüsse für Beratung im Trinkwasserschutz gem. § 28 NWG - (Kofinanzierung von EU - Mit- teln)	2.989.539,67	—	2.989.539,67	4.934.000
685 80-7	623	Zuschüsse an Landwirtschaftskammer für die Mitwirkung an landesweiten Aufgaben	362.883,30	—	362.883,30	376.000
686 81-1	623	Zuschüsse an Sonstige für Modell-, Pilot- und Forschungsvorhaben	31.794,96	—	31.794,96	192.000
TGr. 83		Weitere Maßnahmen nach § 28 Abs. 3 NWG <i>Übertragbar.</i> <i>Ausgaben der Titelgruppe dürfen nur geleistet werden bis zur Höhe der Ist-Einnahmen bei 1554- 232 63, 099 10, 119 11, 359 10 und 359 11.</i> <i>Vgl. D-Vermerk zu 1520-683 13.</i> <i>*** Gemäß § 35 Abs. 2 LHO dürfen Ausgaben der Titelgruppe im Rahmen des Verwendungszwecks auch geleistet werden, wenn an anderer Stelle des Landeshaushalts Mittel für denselben Zweck veranschlagt sind.</i>	(7.254.484,36)	(—)	(7.254.484,36)	(1.704.000)
429 83-5	623	Nicht aufteilbare Personalausgaben	—	—	—	—
547 83-8	623	Nicht aufteilbare sächliche Verwaltungsausgaben	—	—	—	—
637 83-7	623	Zuweisungen an Wasser- und Bodenverbände	—	—	—	—
682 83-2	623	Erstattungen an den NLWKN	5.532.980,69	—	5.532.980,69	704.000
685 83-1	623	Erstattungen an die Landwirtschaftskammer für die Umsetzung des Gewässerrandstreifenpro- gramms	359.000,00	—	359.000,00	1.000.000

Aus dem Vorjahr übertragene Haushaltsreste, Vorgriffe (-)	Gesamtsoll (Spalte 7 + 8)	Gegenüber dem Gesamtsoll beträgt die Summe der Einnahmen/Ausgaben mehr/weniger (-) (Spalte 6 - 9)	Über- und außerplanmäßige Ausgaben, Vorgriffe	Begründung der Abweichungen gegenüber dem Gesamtsoll
EUR	EUR	EUR	EUR	
8	9	10	11	12
(11.618,15)	(3.185.618,15)	(-1.115.758,96)	(—)	
—	—	—	—	
11.618,15	1.611.618,15	-952.352,00	—	
—	900.000,00	-89.406,96	—	
—	674.000,00	-74.000,00	—	
(5.888.840,34)	(24.059.840,34)	(-9.603.287,72)	(—)	
—	10.000,00	-8.390,74	—	
29.274,00	29.274,00	3.927,00	—	
54.798,00	12.713.798,00	-1.676.273,57	—	
5.627.342,10	10.561.342,10	-7.571.802,43	—	
113.000,00	489.000,00	-126.116,70	—	
64.426,24	256.426,24	-224.631,28	—	
(2.666.805,39)	(4.370.805,39)	(2.883.678,97)	(—)	
—	—	—	—	
—	—	—	—	
—	—	—	—	
850.000,00	1.554.000,00	3.978.980,69	—	
—	1.000.000,00	-641.000,00	—	

Haushaltsjahr 2022

Einzelplan 15 Ministerium für Umwelt, Energie, Bauen und Klimaschutz

Kapitel 1556 Verwendung der Wasserentnahmegebühr

Titel	Fkt	Zweckbestimmung	Ist-Einnahmen Ist-Ausgaben	Zu übertragende Haushaltsreste, Vorgriffe (-)	Summe der Einnahmen/ Ausgaben (Spalte 4 + 5)	Haushaltsansatz
			EUR	EUR	EUR	EUR
1	2	3	4	5	6	7
686 83-8	623	Sonstige Zuschüsse für laufende Zwecke im In-land	355.123,92	—	355.123,92	—
761 83-0	623	Landeseigene Tiefbaumaßnahmen	—	—	—	—
883 83-8	623	Zuschüsse für Investitionen an private Unternehmen	—	—	—	—
893 83-3	623	Zuschüsse an Wasser- und Bodenverbände und Sonstige	1.007.379,75	—	1.007.379,75	—
TGr. 86		Maßnahmenprogramm sowie grundlegende Maßnahmen zur Umsetzung der WRRL aus WEG Übertragbar. <i>Ausgaben der Titelgruppe dürfen nur geleistet werden bis zur Höhe der Ist-Einnahmen bei 1554-232 63, 099 10, 119 11, 359 10 und 359 11.</i> <i>Vgl. D-Vermerk zu 1520-683 13.</i> <i>*** Gemäß § 35 Abs. 2 LHO dürfen Ausgaben der Titelgruppe im Rahmen des Verwendungszwecks auch geleistet werden, wenn an anderer Stelle des Landeshaushalts Mittel für denselben Zweck veranschlagt sind.</i>	(3.109.061,07)	(—)	(3.109.061,07)	(15.000.000)
429 86-0	623	Nicht aufteilbare Personalausgaben	134.943,60	—	134.943,60	781.000
547 86-2	623	Nicht aufteilbare sächliche Verwaltungsausgaben	—	—	—	—
637 86-1	623	Zuweisungen an Wasser- und Bodenverbände	—	—	—	—
682 86-7	623	Erstattungen an den NLWKN	—	—	—	—
686 86-2	623	Sonstige Zuschüsse für laufende Zwecke im In-land	—	—	—	14.219.000
761 86-4	623	Landeseigene Tiefbaumaßnahmen	—	—	—	—
883 86-2 apl.	623	Zuweisungen an Gemeinden und Gemeindeverbände	1.679.164,27	—	1.679.164,27	—
893 86-8	623	Zuschüsse an Wasser- und Bodenverbände und Sonstige	1.294.953,20	—	1.294.953,20	—

Aus dem Vorjahr übertragene Haushaltsreste, Vorgriffe (-)	Gesamtsoll (Spalte 7 + 8)	Gegenüber dem Gesamtsoll beträgt die Summe der Einnahmen/Ausgaben mehr/weniger (-) (Spalte 6 - 9)	Über- und außerplanmäßige Ausgaben, Vorgriffe	Begründung der Abweichungen gegenüber dem Gesamtsoll
EUR	EUR	EUR	EUR	
8	9	10	11	12
—	—	355.123,92	—	
—	—	—	—	
—	—	—	—	
1.816.805,39	1.816.805,39	-809.425,64	—	
(—)	(15.000.000,00)	(-11.890.938,93)	(1.679.164,27)	
—	781.000,00	-646.056,40	—	
—	—	—	—	
—	—	—	—	
—	—	—	—	
—	14.219.000,00	-14.219.000,00	—	
—	—	—	—	
—	—	1.679.164,27	1.679.164,27	apl. 883 86: Vgl. Begründung in Anlage I.
—	—	1.294.953,20	—	

Haushaltsjahr 2022

Einzelplan 15 Ministerium für Umwelt, Energie, Bauen und Klimaschutz

Kapitel 1556 Verwendung der Wasserentnahmegebühr

Titel	Fkt	Zweckbestimmung	Ist-Einnahmen Ist-Ausgaben	Zu übertragende Haushaltsreste, Vorgriffe (-)	Summe der Einnahmen/ Ausgaben (Spalte 4 + 5)	Haushaltsansatz
			EUR	EUR	EUR	EUR
1	2	3	4	5	6	7
		Abschluss Kapitel 1556				
		0 Einnahmen aus Steuern und steuerähnlichen Abgaben sowie EU-Eigenmittel	108.083.371,46	—	108.083.371,46	109.000.000
		1 Verwaltungseinnahmen, Einnahmen aus Schuldendienst und dergleichen	27.005,41	—	27.005,41	—
		3 Einnahmen aus Schuldenaufnahmen, aus Zuweisungen und Zuschüssen für Investitionen, besondere Finanzierungseinnahmen	—	—	—	—
		Summe der Einnahmen	108.110.376,87	—	108.110.376,87	109.000.000
		4 Personalausgaben	134.943,60	—	134.943,60	781.000
		5 Sächliche Verwaltungsausgaben, militärische Beschaffungen usw. Ausgaben für den Schuldendienst	34.810,26	—	34.810,26	10.000
		6 Ausgaben für Zuweisungen und Zuschüsse mit Ausnahme für Investitionen	25.263.510,12	—	25.263.510,12	54.869.000
		7 Baumaßnahmen	—	—	—	—
		8 Sonstige Ausgaben für Investitionen und Investitionsfördermaßnahmen	5.081.497,22	—	5.081.497,22	1.100.000
		9 Besondere Finanzierungsausgaben	49.530.828,01	—	49.530.828,01	23.847.000
		Summe der Ausgaben	80.045.589,21	—	80.045.589,21	80.607.000
		Zuschuss	—	—	—	—
		Überschuss	28.064.787,66	—	28.064.787,66	28.393.000

Aus dem Vorjahr übertragene Haushaltsreste, Vorgriffe (-)	Gesamtsoll (Spalte 7 + 8)	Gegenüber dem Gesamtsoll beträgt die Summe der Einnahmen/Ausgaben mehr/weniger (-) (Spalte 6 - 9)	Über- und außerplanmäßige Ausgaben, Vorgriffe	Begründung der Abweichungen gegenüber dem Gesamtsoll
EUR	EUR	EUR	EUR	
8	9	10	11	12
—	109.000.000,00	-916.628,54	—	
—	—	27.005,41	—	
—	—	—	—	
—	109.000.000,00	-889.623,13	—	
—	781.000,00	-646.056,40	—	
29.274,00	39.274,00	-4.463,74	—	
6.721.184,49	61.590.184,49	-36.326.674,37	—	
—	—	—	—	
1.816.805,39	2.916.805,39	2.164.691,83	1.679.164,27	
—	23.847.000,00	25.683.828,01	—	
8.567.263,88	89.174.263,88	-9.128.674,67	1.679.164,27	
8.567.263,88	—	—		
—	19.825.736,12	8.239.051,54		

Haushaltsjahr 2022

Einzelplan 15 Ministerium für Umwelt, Energie, Bauen und Klimaschutz

Kapitel 1591 Fachaufgaben der Ämter für regionale Landesentwicklung

Titel	Fkt	Zweckbestimmung	Ist-Einnahmen Ist-Ausgaben	Zu übertragende Haushaltsreste, Vorgriffe (-)	Summe der Einnahmen/ Ausgaben (Spalte 4 + 5)	Haushaltsansatz
1	2	3	EUR	EUR	EUR	EUR
		E I N N A H M E N				
119 01-4	011	Sonstige Verwaltungseinnahmen	—	—	—	—
		A U S G A B E N				
422 01-9	011	Bezüge und Nebenleistungen der Beamtinnen, Beamten, Richterinnen und Richter	351.797,79	—	351.797,79	712.000
422 19-1	011	Altersteilzeitzuschläge	—	—	—	—
428 01-7	011	Entgelte der Arbeitnehmerinnen und Arbeitneh- mer	266.003,41	—	266.003,41	—
		Abschluss Kapitel 1591				
		1 Verwaltungseinnahmen, Einnahmen aus Schul- dendienst und dergleichen	—	—	—	—
		Summe der Einnahmen	—	—	—	—
		4 Personalausgaben	617.801,20	—	617.801,20	712.000
		Summe der Ausgaben	617.801,20	—	617.801,20	712.000
		Zuschuss	617.801,20	—	617.801,20	712.000

Aus dem Vorjahr übertragene Haushaltsreste, Vorgriffe (-) EUR	Gesamtsoll (Spalte 7 + 8) EUR	Gegenüber dem Gesamtsoll beträgt die Summe der Ein- nahmen/Ausgaben mehr/weniger (-) (Spalte 6 - 9) EUR	Über- und außerplanmäßige Ausgaben, Vorgriffe EUR	Begründung der Abweichungen gegenüber dem Gesamtsoll
8	9	10	11	12
—	—	—	—	
—	712.000,00	-360.202,21	—	422 01: Die verbindliche Erläuterung ist in der Anlage IV ausgebracht.
—	—	—	—	
—	—	266.003,41	—	
—	—	—	—	
—	—	—	—	
—	712.000,00	-94.198,80	—	
—	712.000,00	-94.198,80	—	
—	712.000,00	-94.198,80	—	

Titel	Fkt	Zweckbestimmung	Ist-Einnahmen Ist-Ausgaben	Zu übertragende Haushaltsreste, Vorgriffe (-)	Summe der Einnahmen/ Ausgaben (Spalte 4 + 5)	Haushaltsansatz
1	2	3	EUR	EUR	EUR	EUR
		Gesamtabschluss Einzelplan 15				
		0 Einnahmen aus Steuern und steuerähnlichen Abgaben sowie EU-Eigenmittel	135.262.837,21	—	135.262.837,21	139.000.000
		1 Verwaltungseinnahmen, Einnahmen aus Schuldendienst und dergleichen	44.545.641,04	—	44.545.641,04	50.262.000
		2 Einnahmen aus Zuweisungen und Zuschüssen mit Ausnahme für Investitionen	129.219.867,85	5.607.309,69	134.827.177,54	88.118.000
		3 Einnahmen aus Schuldenaufnahmen, aus Zuweisungen und Zuschüssen für Investitionen, besondere Finanzierungseinnahmen	209.183.433,70	—	209.183.433,70	186.779.000
		Summe der Einnahmen	518.211.779,80	5.607.309,69	523.819.089,49	464.159.000
		4 Personalausgaben	92.797.827,32	631.248,33	93.429.075,65	93.929.000
		5 Sächliche Verwaltungsausgaben, militärische Beschaffungen usw. Ausgaben für den Schuldendienst	43.449.370,58	9.591.552,42	53.040.923,00	49.035.000
		6 Ausgaben für Zuweisungen und Zuschüsse mit Ausnahme für Investitionen	396.813.008,96	98.008.398,03	494.821.406,99	381.208.000
		7 Baumaßnahmen	38.706.695,18	—	38.706.695,18	36.378.000
		8 Sonstige Ausgaben für Investitionen und Investitionsfördermaßnahmen	292.324.891,68	150.641.554,27	442.966.445,95	287.149.000
		9 Besondere Finanzierungsausgaben	70.438.934,20	—	70.438.934,20	31.053.000
		Summe der Ausgaben	934.530.727,92	258.872.753,05	1.193.403.480,97	878.752.000
		Zuschuss	416.318.948,12	253.265.443,36	669.584.391,48	414.593.000

Aus dem Vorjahr übertragene Haushaltsreste, Vorgriffe (-)	Gesamtoll (Spalte 7 + 8)	Gegenüber dem Gesamtoll beträgt die Summe der Einnahmen/Ausgaben mehr/weniger (-) (Spalte 6 - 9)	Über- und außerplanmäßige Ausgaben, Vorgriffe	Begründung der Abweichungen gegenüber dem Gesamtoll
EUR	EUR	EUR	EUR	
8	9	10	11	12
—	139.000.000,00	-3.737.162,79	—	
—	50.262.000,00	-5.716.358,96	—	
262.556,42	88.380.556,42	46.446.621,12	—	
—	186.779.000,00	22.404.433,70	—	
262.556,42	464.421.556,42	59.397.533,07	—	
14.051,03	93.943.051,03	-513.975,38	3.937.156,94	
5.038.736,94	54.073.736,94	-1.032.813,94	5.272,24	
69.591.164,40	450.799.164,40	44.022.242,59	55.748.806,06	
5.587.455,28	41.965.455,28	-3.258.760,10	2.701.405,43	
146.496.093,00	433.645.093,00	9.321.352,95	66.272.484,27	
—	31.053.000,00	39.385.934,20	62.753,04	
226.727.500,65	1.105.479.500,65	87.923.980,32	128.727.877,98	
226.464.944,23	641.057.944,23	28.526.447,25		


Haushaltsrechnung

für das

Haushaltsjahr 2022

Einzelplan 16

**Ministerium für Bundes- und Europaangelegenheiten
und Regionale Entwicklung**



Zusammenstellung

Kapitel	Einnahmen			Ausgaben			Überschuss oder Zuschuss (-)
	Ist-Einnahmen	zu übertragende Einnahmereste	Summe der Einnahmen (Spalte 2 + 3)	Ist-Ausgaben	zu übertragende Ausgabereste, Vorgriffe (-)	Summe der Ausgaben (Spalte 5 + 6)	
	EUR	EUR	EUR	EUR	EUR	EUR	EUR
1	2	3	4	5	6	7	8
16 01	1.070.140,76	—	1.070.140,76	15.358.023,57	11.275,27	15.369.298,84	-14.299.158,08
16 03	1.644.285,53	55.131,48	1.699.417,01	18.271.920,81	22.755.482,86	41.027.403,67	-39.327.986,66
16 91	—	—	—	3.957.043,02	—	3.957.043,02	-3.957.043,02
Summe Epl. 16	2.714.426,29	55.131,48	2.769.557,77	37.586.987,40	22.766.758,13	60.353.745,53	-57.584.187,76

Zusammenstellung

Einnahmen			Ausgaben			Überschuss oder Zuschuss (-)	gegenüber dem Ergebnis in Sp. 15 bedeutet das Ergebnis in Sp. 8 eine Verbesserung oder Verschlech- terung (-)	Über- und außerplanmäßige Ausgaben, Vorgriffe
Haushaltsansatz	aus dem Vorjahr übertragene Einnahmereste	Gesamtsoll (Spalte 9 + 10)	Haushaltsansatz	aus dem Vorjahr übertragene Ausgaberrreste, Vorgriffe (-)	Gesamtsoll (Spalte 12 + 13)			
EUR	EUR	EUR	EUR	EUR	EUR	EUR	EUR	EUR
9	10	11	12	13	14	15	16	17
961.000	—	961.000,00	15.393.000	32.447,18	15.425.447,18	-14.464.447,18	165.289,10	38.207,94
1.000	47.070,57	48.070,57	20.275.000	26.417.269,31	46.692.269,31	-46.644.198,74	7.316.212,08	158.875,00
—	—	—	4.143.000	—	4.143.000,00	-4.143.000,00	185.956,98	—
962.000	47.070,57	1.009.070,57	39.811.000	26.449.716,49	66.260.716,49	-65.251.645,92	7.667.458,16	197.082,94

Übersicht

Kapitel	Bezeichnung	Einnahmen					Gesamteinnahmen EUR
		0	1	2	3		
		Einnahmen aus Steuern und steuerähnlichen Abgaben sowie EU-Eigenmittel EUR	Verwaltungseinnahmen, Einnahmen aus Schuldendienst und dergleichen EUR	Einnahmen aus Zuweisungen und Zuschüssen mit Ausnahme für Investitionen EUR	Einnahmen aus Schuldenaufnahmen, aus Zuweisungen und Zuschüssen für Investitionen, besondere Finanzierungseinnahmen EUR		
1	2	3	4	5	6	7	
16 01	Ministerium	—	68.046,02	1.002.094,74	—	1.070.140,76	
16 03	Regionale Landesentwicklung, EU-Förderung	—	467.105,42	400.600,78 R 55.131,48	831.710,81	1.699.417,01 R 55.131,48	
16 91	Fachaufgaben der Ämter für regionale Landesentwicklung	—	—	—	—	—	
	Rechnungsergebnis für den Einzelplan 16 (Anm.1)	—	535.151,44	1.402.695,52 R 55.131,48	831.710,81	2.769.557,77 R 55.131,48	
	Rechnungssoll für den Einzelplan 16 (Anm.2)	—	42.000,00	967.070,57 R 47.070,57	—	1.009.070,57 R 47.070,57	
	gegenüber dem Rechnungssoll mehr/weniger (-)	—	493.151,44	435.624,95	831.710,81	1.760.487,20	

Anmerk.1: Die Beträge sind die Ist-Einnahmen und Ist-Ausgaben einschl. der am Schluss des Haushaltsjahres verbliebenen Haushaltsreste, deren Höhe jeweils unter den Beträgen mit R bezeichnet ist.

Anmerk.2: Die Beträge sind die Haushaltssollbeträge einschließlich der aus dem Vorjahr übernommenen Haushaltsreste, deren Höhe jeweils unter den Beträgen mit R bezeichnet ist.

Übersicht

Ausgaben							Überschuss oder Zuschuss (-) (Spalte 7 - 14)
4	5	6	7	8	9	Gesamtausgaben	
Personalausgaben	Sächliche Verwal- tungsausgaben, militärische Beschaffungen usw. Ausgaben für den Schuldendienst	Ausgaben für Zuweisungen und Zuschüsse mit Ausnahme für Investitionen	Baumaßnahmen	Sonstige Ausgaben für Investitionen und Investitions- fördermaßnahmen	Besondere Finan- zierungsausgaben		
EUR	EUR	EUR	EUR	EUR	EUR	EUR	EUR
8	9	10	11	12	13	14	15
11.352.183,75	3.409.736,61 R 5.775,27	54.444,10 R 5.500,00	—	36.649,44	516.284,94	15.369.298,84 R 11.275,27	-14.299.158,08
5.919,40	1.920.047,20 R 182.105,79	34.147.975,23 R 19.503.014,94	—	4.953.461,84 R 3.070.362,13	—	41.027.403,67 R 22.755.482,86	-39.327.986,66
3.957.043,02	—	—	—	—	—	3.957.043,02	-3.957.043,02
15.315.146,17	5.329.783,81 R 187.881,06	34.202.419,33 R 19.508.514,94	—	4.990.111,28 R 3.070.362,13	516.284,94	60.353.745,53 R 22.766.758,13	-57.584.187,76
15.301.000,00	5.856.957,32 R 889.957,32	36.830.740,50 R 18.847.740,50	—	7.844.018,67 R 6.712.018,67	428.000,00	66.260.716,49 R 26.449.716,49	-65.251.645,92
14.146,17	-527.173,51	-2.628.321,17	—	-2.853.907,39	88.284,94	-5.906.970,96	

Haushaltsjahr 2022

Einzelplan 16 Ministerium für Bundes- und Europaangelegenheiten und Regionale Entwicklung

Kapitel 1601 Ministerium

Titel	Fkt	Zweckbestimmung	Ist-Einnahmen Ist-Ausgaben	Zu übertragende Haushaltsreste, Vorgriffe (-)	Summe der Einnahmen/ Ausgaben (Spalte 4 + 5)	Haushaltsansatz
1	2	3	EUR	EUR	EUR	EUR
E I N N A H M E N						
119 01-1	011	Sonstige Verwaltungseinnahmen	488,22	—	488,22	—
119 02-0	011	Einnahmen aus Veröffentlichungen *** Abweichend von § 61 Abs. 1 und § 63 Abs. 4 LHO dürfen Veröffentlichungen unentgeltlich abgegeben werden.	—	—	—	—
119 30-5	011	Abwicklung offener Posten aus dem Vorjahr	—	—	—	—
119 41-0	011	Rückzahlung überzahlter Beträge	272,48	—	272,48	—
119 46-1	011	Ersatzleistungen und andere Entschädigungen aus Versicherungsverträgen und von Privaten für Schäden	499,90	—	499,90	—
124 01-5	011	Einnahmen aus Vermietung, Verpachtung und Nutzung	—	—	—	—
132 01-8	011	Einnahmen aus der Veräußerung beweglicher Sachen	—	—	—	—
Titelgruppe(n)						
TGr. 61		Vertretung des Landes Niedersachsen beim Bund <i>Vgl. K-Vermerk zu Ausgabetitelgruppe 61.</i>	(986.613,27)	(—)	(986.613,27)	(855.000)
124 61-9	011	Einnahmen aus Vermietung, Verpachtung und sonstiger Nutzung	457,95	—	457,95	1.000
129 61-0	011	Erstattung von Umsatzsteuer	23.061,57	—	23.061,57	20.000
231 61-0	011	Zuweisungen des Presse-und Informationsam- tes der Bundesregierung zu staatsbürgerlichen Bildungsveranstaltungen der Landesvertretung	17.341,20	—	17.341,20	27.000
232 61-6	011	Erstattungen anderer Länder für die gemeinsame Nutzung der Landesvertretung	198.306,68	—	198.306,68	204.000
281 61-7	011	Erstattungen Dritter für Veranstaltungen in der Landesvertretung	556.325,87	—	556.325,87	373.000
282 61-3	011	Sponsoringleistungen, Spenden und sonstige Zuschüsse aus dem Inland	191.120,00	—	191.120,00	230.000
TGr. 62		Vertretung des Landes Niedersachsen bei der Europäischen Union	(11.467,09)	(—)	(11.467,09)	(68.000)
124 62-7	011	Einnahmen aus Vermietung, Verpachtung und sonstiger Nutzung	7.866,00	—	7.866,00	20.000
281 62-5	011	Erstattungen Dritter für Veranstaltungen in der Landesvertretung <i>Vgl. K-Vermerk zu Ausgabetitelgruppe 62.</i>	3.601,09	—	3.601,09	8.000
282 62-1	011	Sponsoringleistungen für Veranstaltungen <i>Vgl. K-Vermerk zu Ausgabetitelgruppe 62.</i>	—	—	—	40.000
TGr. 63/64		Europäisches Informations-Zentrum (EIZ) und Unterstützung der europäischen Integration	(70.799,80)	(—)	(70.799,80)	(38.000)
119 63-1	011	Sonstige Verwaltungseinnahmen <i>Vgl. K-Vermerk zu Ausgabetitelgruppe 63.</i> *** Abweichend von § 61 Abs. 1 und § 63 Abs. 4 LHO dürfen Veröffentlichungen unentgeltlich abgegeben werden.	35.399,90	—	35.399,90	—
272 63-4	011	Zuschüsse der EU-Kommission zum Europäi- schen Informations-Zentrum (EIZ)	35.399,90	—	35.399,90	38.000
272 64-2	011	Strategische Partnerschaft mit der EU-Kommis- sion <i>Vgl. K-Vermerk zu Ausgabetitelgruppe 63.</i>	—	—	—	—
282 63-0	011	Sonstige Zuschüsse aus dem Inland <i>Vgl. K-Vermerk zu Ausgabetitelgruppe 63.</i>	—	—	—	—

Aus dem Vorjahr übertragene Haushaltsreste, Vorgriffe (-)	Gesamtsoll (Spalte 7 + 8)	Gegenüber dem Gesamtsoll beträgt die Summe der Einnahmen/Ausgaben mehr/weniger (-) (Spalte 6 - 9)	Über- und außerplanmäßige Ausgaben, Vorgriffe	Begründung der Abweichungen gegenüber dem Gesamtsoll
EUR	EUR	EUR	EUR	
8	9	10	11	12
—	—	488,22	—	
—	—	—	—	
—	—	—	—	
—	—	272,48	—	
—	—	499,90	—	
—	—	—	—	
—	—	—	—	
(—)	(855.000,00)	(131.613,27)	(—)	
—	1.000,00	-542,05	—	
—	20.000,00	3.061,57	—	
—	27.000,00	-9.658,80	—	
—	204.000,00	-5.693,32	—	
—	373.000,00	183.325,87	—	
—	230.000,00	-38.880,00	—	
(—)	(68.000,00)	(-56.532,91)	(—)	
—	20.000,00	-12.134,00	—	
—	8.000,00	-4.398,91	—	
—	40.000,00	-40.000,00	—	
(—)	(38.000,00)	(32.799,80)	(—)	
—	—	35.399,90	—	
—	38.000,00	-2.600,10	—	
—	—	—	—	
—	—	—	—	

Haushaltsjahr 2022

Einzelplan 16 Ministerium für Bundes- und Europaangelegenheiten und Regionale Entwicklung

Kapitel 1601 Ministerium

Titel	Fkt	Zweckbestimmung	Ist-Einnahmen	Zu übertragende	Summe	Haushaltsansatz
			Ist-Ausgaben	Haushaltsreste, Vorgriffe (-)	der Einnahmen/ Ausgaben (Spalte 4 + 5)	
			EUR	EUR	EUR	EUR
1	2	3	4	5	6	7
A U S G A B E N						
412 11-8	011	Vergütung der Vorsitzenden der Einigungsstellen gem. § 71 Abs. 7 NPersVG	—	—	—	1.000
421 01-0	011	Bezüge der Ministerpräsidentin, des Ministerpräsidenten, der Ministerinnen und Minister	177.006,52	—	177.006,52	204.000
421 02-8	011	Bezüge der Ministerpräsidentin, des Ministerpräsidenten, der Ministerinnen und Minister - Übergang	—	—	—	—
422 01-6	011	Bezüge und Nebenleistungen der Beamtinnen, Beamten, Richterinnen und Richter <i>Folgende Ausgaben sind gegenseitig deckungsfähig: 422 01, 422 19, 428 01, 1691-422 01, 1691-422 19 und 1691-428 01.</i> <i>*** Gemäß § 17 Abs. 1 S. 2 LHO ist die Erläuterung verbindlich.</i>	4.292.263,50	—	4.292.263,50	10.153.000
422 19-9	011	Altersteilzeitzuschläge <i>Vgl. D-Vermerk zu 422 01.</i>	—	—	—	—
427 01-8	011	Beschäftigungsentgelte für Vertretungs- und Aushilfskräfte	3.016,80	—	3.016,80	6.000
427 39-5	011	Beschäftigungsentgelte für Ersatzkräfte für Landesbedienstete im Mutterschutz	—	—	—	—
428 01-4	011	Entgelte der Arbeitnehmerinnen und Arbeitnehmer <i>Vgl. D-Vermerk zu 422 01.</i>	6.011.555,44	—	6.011.555,44	—
428 04-9	011	Entgelte für Auszubildende	18.617,41	—	18.617,41	36.000
428 06-5	011	Mehrarbeits- und Überstundenentgelte sowie Zeitzuschläge für Überstunden	—	—	—	1.000
441 01-0	841	Beihilfen für Beamtinnen, Beamte, Richterinnen und Richter	301.808,23	—	301.808,23	229.000
441 05-3	841	Beihilfen für Arbeitnehmerinnen und Arbeitnehmer	—	—	—	1.000
443 01-3	841	Fürsorgeleistungen	15.043,82	—	15.043,82	23.000
453 01-9	011	Trennungsgeld oder -entschädigung, Umzugskostenvergütungen	159.207,94	—	159.207,94	121.000
511 01-9	011	Geschäftsbedarf und Kommunikation sowie Geräte, Ausstattungs- und Ausrüstungsgegenstände, sonstige Gebrauchsgegenstände <i>Folgende Ausgaben sind gegenseitig deckungsfähig: 511 01, 514 01, 517 01, 518 01, 518 02, 519 01, 525 01, 526 01, 526 02, 527 01, 527 02, 541 11, 546 01, 546 03, 546 11, 547 11 und Ausgabebetitelgruppe 98/99.</i>	69.041,06	—	69.041,06	116.000
514 01-8	011	Haltung von Dienstfahrzeugen und dgl. <i>Vgl. D-Vermerk zu 511 01.</i>	38.510,63	—	38.510,63	17.000
517 01-7	011	Bewirtschaftung der Grundstücke, Gebäude und Räume <i>Vgl. D-Vermerk zu 511 01.</i>	115.687,28	—	115.687,28	167.000
518 01-3	011	Mieten und Pachten für Grundstücke, Gebäude und Räume <i>Vgl. D-Vermerk zu 511 01.</i>	958.729,00	—	958.729,00	907.000
518 02-1	011	Mieten und Pachten für Maschinen, Geräte und Fahrzeuge <i>Vgl. D-Vermerk zu 511 01.</i>	14.975,81	—	14.975,81	28.000
519 01-0	011	Kleinere Unterhaltungsarbeiten an Grundstücken, Gebäuden und Räumen <i>Vgl. D-Vermerk zu 511 01.</i>	433,99	—	433,99	6.000

Aus dem Vorjahr übertragene Haushaltsreste, Vorgriffe (-)	Gesamtoll (Spalte 7 + 8)	Gegenüber dem Gesamtoll beträgt die Summe der Einnahmen/Ausgaben mehr/weniger (-) (Spalte 6 - 9)	Über- und außerplanmäßige Ausgaben, Vorgriffe	Begründung der Abweichungen gegenüber dem Gesamtoll
EUR	EUR	EUR	EUR	
8	9	10	11	12
—	1.000,00	-1.000,00	—	
—	204.000,00	-26.993,48	—	
—	—	—	—	
—	10.153.000,00	-5.860.736,50	—	422 01: Die verbindliche Erläuterung lautet: Die erste Vorzimmerkraft der Ministerin/des Ministers, der Staatssekretärin/des Staatssekretärs und der Leitung der Landesvertretung in Berlin wird für die Dauer der Vorzimmermertätigkeit übertariflich in Entgeltgruppe 9b TV-L eingruppiert. Die Vorzimmerkraft erhält eine außertarifliche Zulage von 130 Euro (Stand 01.01.2020); dieser Betrag wird bei linearen Tarifierhöhungen angepasst und verdoppelt sich nach zweijähriger Vorzimmermertätigkeit. Nach sechsjähriger Vorzimmermertätigkeit wird die Vorzimmerkraft unter Wegfall der Zulage für die weitere Dauer der Vorzimmermertätigkeit übertariflich in Entgeltgruppe 10 TV-L eingruppiert.
—	—	—	—	Die zweite Vorzimmerkraft der Ministerin/des Ministers und der Staatssekretärin/des Staatssekretärs wird für die Dauer der Vorzimmermertätigkeit übertariflich in Entgeltgruppe 6 TV-L eingruppiert. Die Vorzimmerkraft erhält eine außertarifliche Zulage in Höhe des Unterschiedsbetrages zwischen den Entgelten nach Entgeltgruppe 6 und Entgeltgruppe 8 TV-L (erfahrungsstufengleich).
—	6.000,00	-2.983,20	—	
—	—	—	—	
—	—	6.011.555,44	—	
—	36.000,00	-17.382,59	—	
—	1.000,00	-1.000,00	—	Die Vorzimmerkräfte der Abteilungsleitungen und der der Staatssekretärin/dem Staatssekretär unmittelbar unterstellten Referatsgruppenleitungen (soweit diese eine Besoldung nach Besoldungsgruppe B 3 erhalten) werden für die Dauer der Vorzimmermertätigkeit übertariflich in Entgeltgruppe 6 TV-L eingruppiert. Nach zweijähriger Vorzimmermertätigkeit erhalten sie eine außertarifliche Zulage in Höhe von 50 Euro (Stand 01.01.2020); diese wird bei linearen Tarifierhöhungen angepasst.
—	229.000,00	72.808,23	—	
—	1.000,00	-1.000,00	—	
—	23.000,00	-7.956,18	—	
—	121.000,00	38.207,94	38.207,94	Für Vorzimmerkräfte, die aus nicht von ihnen zu vertretenden Gründen aus dem Vorzimmer ausscheiden, gilt Folgendes:
—	116.000,00	-46.958,94	—	Die außertariflichen Zulagen werden nach dem Ausscheiden aus dem Vorzimmerdienst abgeschmolzen. Nach sechsjähriger Vorzimmermertätigkeit bleiben die übertariflichen Eingruppierungen nach Entgeltgruppe 6 TV-L auch nach dem Ausscheiden aus dem Vorzimmerdienst erhalten; die übertarifliche Eingruppierung nach Entgeltgruppe 10 TV-L wandelt sich in eine übertarifliche Eingruppierung nach Entgeltgruppe 9a TV-L unter Gewährung einer außertariflichen Zulage, die ebenfalls abgeschmolzen wird.
—	17.000,00	21.510,63	—	
—	167.000,00	-51.312,72	—	Die verbindliche Erläuterung ist in der Anlage IV ausgebracht.
—	907.000,00	51.729,00	—	453 01: Vgl. Begründung in Anlage I.
—	28.000,00	-13.024,19	—	
—	6.000,00	-5.566,01	—	

Haushaltsjahr 2022

Einzelplan 16 Ministerium für Bundes- und Europaangelegenheiten und Regionale Entwicklung

Kapitel 1601 Ministerium

Titel	Fkt	Zweckbestimmung	Ist-Einnahmen Ist-Ausgaben	Zu übertragende Haushaltsreste, Vorgriffe (-)	Summe der Einnahmen/ Ausgaben (Spalte 4 + 5)	Haushaltsansatz
1	2	3	EUR	EUR	EUR	EUR
525 01-0	011	Aus- und Fortbildung der Bediensteten <i>Vgl. D-Vermerk zu 511 01.</i> <i>*** Kostenbeiträge können durch Absetzen von der Ausgabe vereinnahmt werden.</i>	30.613,92	—	30.613,92	31.000
526 01-6	011	Ausgaben für Sachverständige <i>Vgl. D-Vermerk zu 511 01.</i>	—	—	—	—
526 02-4	011	Gerichtskosten und ähnliche Ausgaben <i>Vgl. D-Vermerk zu 511 01.</i>	—	—	—	—
527 01-2	011	Reisekostenvergütungen für Dienstreisen <i>Vgl. D-Vermerk zu 511 01.</i> <i>*** Abweichend von § 35 LHO dürfen Erstattungen Dritter von der Ausgabe abgesetzt werden.</i>	47.044,79	—	47.044,79	75.000
527 02-0	011	Reisekostenvergütungen für Reisen in Personalvertretungsangelegenheiten und in Angelegenheiten schwerbehinderter Menschen <i>Vgl. D-Vermerk zu 511 01.</i>	—	—	—	1.000
529 01-5	011	Verfüungsmittel	3.654,04	—	3.654,04	5.000
531 01-0	013	Veröffentlichungen und Dokumentationen <i>*** Abweichend von § 61 Abs. 1 und § 63 Abs. 4 LHO dürfen Veröffentlichungen unentgeltlich abgegeben werden.</i> <i>Übertragbar.</i> <i>Gemäß § 35 Abs. 2 LHO dürfen Ausgaben im Rahmen des Verwendungszwecks auch geleistet werden, wenn an anderer Stelle des Landeshaushalts Mittel für denselben Zweck veranschlagt sind.</i>	105.852,57	—	105.852,57	103.000
541 11-2	011	Ausgaben für Veranstaltungen und dergleichen <i>Vgl. D-Vermerk zu 511 01.</i> <i>*** Kostenbeiträge können durch Absetzen von der Ausgabe vereinnahmt werden.</i> <i>Gemäß § 35 Abs. 2 LHO dürfen Ausgaben im Rahmen des Verwendungszwecks auch geleistet werden, wenn an anderer Stelle des Landeshaushalts Mittel für denselben Zweck veranschlagt sind.</i>	18.045,23	—	18.045,23	40.000
546 01-7	011	Sonstige Ausgaben <i>Vgl. D-Vermerk zu 511 01.</i>	435,02	—	435,02	1.000
546 02-5	011	Entschädigungs- und Ersatzleistungen an Dritte	—	—	—	1.000
546 03-3	011	Umzug und Verlegung von Dienststellen <i>Vgl. D-Vermerk zu 511 01.</i>	8.490,80	—	8.490,80	11.000
546 11-4	011	Mitgliedsbeiträge <i>Vgl. D-Vermerk zu 511 01.</i>	—	—	—	—
546 30-0	011	Abwicklung offener Posten aus dem Vorjahr	—	—	—	—
547 11-0	012	Nicht aufteilbare sächliche Verwaltungsausgaben <i>Vgl. D-Vermerk zu 511 01.</i>	—	—	—	10.000
632 11-8	011	Erstattung von Verwaltungsausgaben an das Land Baden-Württemberg	41.057,14	—	41.057,14	56.000
698 11-9	011	Schadensersatzleistungen und Unfallentschädigungen	—	—	—	—
811 01-2	011	Erwerb von Dienstkraftfahrzeugen	—	—	—	—
812 15-9	011	Erwerb von Geräten und sonstigen beweglichen Sachen	34.340,84	—	34.340,84	35.000
972 13-0	881	Ressortspezifische Zuschussminderung HP 2021	—	—	—	-89.000
972 20-2	881	Ressortspezifische Zuschussminderung	—	—	—	—
981 01-5	891	Abführung an 1321-38116	516.284,94	—	516.284,94	517.000

Aus dem Vorjahr übertragene Haushaltsreste, Vorgriffe (-)	Gesamtsoll (Spalte 7 + 8)	Gegenüber dem Gesamtsoll beträgt die Summe der Einnahmen/Ausgaben mehr/weniger (-) (Spalte 6 - 9)	Über- und außerplanmäßige Ausgaben, Vorgriffe	Begründung der Abweichungen gegenüber dem Gesamtsoll
EUR	EUR	EUR	EUR	
8	9	10	11	12
—	31.000,00	-386,08	—	
—	—	—	—	
—	—	—	—	
—	75.000,00	-27.955,21	—	
—	1.000,00	-1.000,00	—	
—	5.000,00	-1.345,96	—	
7.850,13	110.850,13	-4.997,56	—	
—	40.000,00	-21.954,77	—	
—	1.000,00	-564,98	—	
—	1.000,00	-1.000,00	—	
—	11.000,00	-2.509,20	—	
—	—	—	—	
—	—	—	—	
—	10.000,00	-10.000,00	—	
—	56.000,00	-14.942,86	—	
—	—	—	—	
—	—	—	—	
—	35.000,00	-659,16	—	
—	-89.000,00	89.000,00	—	972 13:
—	—	—	—	Die Ressortspezifische Zuschussminderung wurde im Haushaltsvollzug erwirtschaftet.
—	517.000,00	-715,06	—	

Haushaltsjahr 2022

Einzelplan 16 Ministerium für Bundes- und Europaangelegenheiten und Regionale Entwicklung

Kapitel 1601 Ministerium

Titel	Fkt	Zweckbestimmung	Ist-Einnahmen Ist-Ausgaben	Zu übertragende Haushaltsreste, Vorgriffe (-)	Summe der Einnahmen/ Ausgaben (Spalte 4 + 5)	Haushaltsansatz
1	2	3	EUR	EUR	EUR	EUR
TGr. 61		Titelgruppe(n) Vertretung des Landes Niedersachsen beim Bund <i>Die Ausgaben der Titelgruppe erhöhen oder vermindern sich um die Mehr- oder Minder-Einnahmen bei Einnahmetitelgruppe 61.</i>	(1.308.984,82)	(—)	(1.308.984,82)	(1.423.000)
511 61-2	011	Geschäftsbedarf und Kommunikation sowie Geräte, Ausstattungs- und Ausrüstungsgegenstände, sonstige Gebrauchsgegenstände	80.856,78	—	80.856,78	77.000
514 61-1	011	Haltung von Dienstfahrzeugen und dgl., sonstige Verbrauchsmittel	6.875,70	—	6.875,70	13.000
517 61-0	011	Bewirtschaftung der Grundstücke, Gebäude und Räume	479.373,84	—	479.373,84	487.000
518 61-7	011	Mieten und Pachten	20.266,71	—	20.266,71	10.000
519 61-3	011	Kleinere Unterhaltungsarbeiten an Grundstücken, Gebäuden und Räumen	82,05	—	82,05	12.000
525 61-3	011	Aus- und Fortbildung der Bediensteten	4.048,96	—	4.048,96	19.000
526 61-0	011	Ausgaben für Sachverständige	24.308,13	—	24.308,13	33.000
527 61-6	011	Reisekostenvergütungen für Dienstreisen	9.732,10	—	9.732,10	25.000
531 61-3	013	Ausgaben für Öffentlichkeitsarbeit	2.626,69	—	2.626,69	14.000
541 61-9	011	Ausgaben für Veranstaltungen und dergleichen	663.444,54	—	663.444,54	722.000
546 61-0	011	Umsatzsteuer für Betriebe gewerblicher Art	15.335,78	—	15.335,78	10.000
547 61-7	011	Nicht aufteilbare sächliche Verwaltungsausgaben	2.033,54	—	2.033,54	1.000
811 61-6	011	Erwerb von Dienstkraftfahrzeugen	—	—	—	—
812 61-2	011	Erwerb von Geräten und sonstigen beweglichen Sachen	—	—	—	—
TGr. 62		Vertretung des Landes Niedersachsen bei der Europäischen Union <i>Die Ausgaben der Titelgruppe erhöhen oder vermindern sich um die Mehr- oder Minder-Einnahmen bei 281 62 und 282 62.</i>	(690.637,08)	(—)	(690.637,08)	(750.000)
429 62-2	011	Nicht aufteilbare Personalausgaben	369.009,69	—	369.009,69	379.000
459 62-9	011	Sonstige personalbezogene Ausgaben	4.654,40	—	4.654,40	4.000
511 62-0	011	Geschäftsbedarf und Kommunikation sowie Geräte, Ausstattungs- und Ausrüstungsgegenstände, sonstige Gebrauchsgegenstände	51.242,58	—	51.242,58	35.000
514 62-0	011	Haltung von Dienstfahrzeugen und dgl.	1.460,18	—	1.460,18	3.000
517 62-9	011	Bewirtschaftung der Grundstücke, Gebäude und Räume	145.253,75	—	145.253,75	145.000
518 62-5	011	Mieten und Pachten	5.906,81	—	5.906,81	12.000
519 62-1	011	Kleinere Unterhaltungsarbeiten an Grundstücken, Gebäuden und Räumen	—	—	—	10.000
527 62-4	011	Reisekostenvergütungen für Dienstreisen	12.390,00	—	12.390,00	20.000
531 62-1	013	Ausgaben für Öffentlichkeitsarbeit	—	—	—	1.000
541 62-7	011	Ausgaben für Veranstaltungen und dergleichen	94.903,37	—	94.903,37	136.000
547 62-5	011	Nicht aufteilbare sächliche Verwaltungsausgaben	5.816,30	—	5.816,30	5.000
812 62-0	011	Erwerb von Geräten und sonstigen beweglichen Sachen	—	—	—	—

Aus dem Vorjahr übertragene Haushaltsreste, Vorgriffe (-)	Gesamtsoll (Spalte 7 + 8)	Gegenüber dem Gesamtsoll beträgt die Summe der Einnahmen/Ausgaben mehr/weniger (-) (Spalte 6 - 9)	Über- und außerplanmäßige Ausgaben, Vorgriffe	Begründung der Abweichungen gegenüber dem Gesamtsoll
EUR	EUR	EUR	EUR	
8	9	10	11	12
(—)	(1.423.000,00)	(-114.015,18)	(—)	
—	77.000,00	3.856,78	—	
—	13.000,00	-6.124,30	—	
—	487.000,00	-7.626,16	—	
—	10.000,00	10.266,71	—	
—	12.000,00	-11.917,95	—	
—	19.000,00	-14.951,04	—	
—	33.000,00	-8.691,87	—	
—	25.000,00	-15.267,90	—	
—	14.000,00	-11.373,31	—	
—	722.000,00	-58.555,46	—	
—	10.000,00	5.335,78	—	
—	1.000,00	1.033,54	—	
—	—	—	—	
—	—	—	—	
(—)	(750.000,00)	(-59.362,92)	(—)	
—	379.000,00	-9.990,31	—	
—	4.000,00	654,40	—	
—	35.000,00	16.242,58	—	
—	3.000,00	-1.539,82	—	
—	145.000,00	253,75	—	
—	12.000,00	-6.093,19	—	
—	10.000,00	-10.000,00	—	
—	20.000,00	-7.610,00	—	
—	1.000,00	-1.000,00	—	
—	136.000,00	-41.096,63	—	
—	5.000,00	816,30	—	
—	—	—	—	

Haushaltsjahr 2022

Einzelplan 16 Ministerium für Bundes- und Europaangelegenheiten und Regionale Entwicklung

Kapitel 1601 Ministerium

Titel	Fkt	Zweckbestimmung	Ist-Einnahmen Ist-Ausgaben	Zu übertragende Haushaltsreste, Vorgriffe (-)	Summe der Einnahmen/ Ausgaben (Spalte 4 + 5)	Haushaltsansatz
1	2	3	EUR	EUR	EUR	EUR
TGr. 63		Europäisches Informations-Zentrum (EIZ) und Unterstützung der europäischen Integration Übertragbar. <i>Die Ausgaben der Titelgruppe dürfen überschritten werden bis zur Höhe der Ist-Einnahmen bei 119 63, 272 64 und 282 63.</i>	(159.879,56)	(11.275,27)	(171.154,83)	(135.000)
531 63-0	011	Ausgaben für Öffentlichkeitsarbeit	23.149,59	—	23.149,59	15.000
541 63-5	011	Ausgaben für Veranstaltungen und dergleichen	96.167,35	5.775,27	101.942,62	90.000
547 63-3	011	Nicht aufteilbare sächliche Verwaltungsausgaben	32.675,66	—	32.675,66	14.000
684 63-0	011	Zuschüsse an Verbände und Organisationen	7.886,96	5.500,00	13.386,96	16.000
TGr. 98/99		Kosten der Informations- und Kommunikationstechnik <i>Vgl. D-Vermerk zu 511 01.</i>	(216.805,39)	(—)	(216.805,39)	(272.000)
511 98-1	011	Geschäftsbedarf und Kommunikation sowie Geräte, Ausstattungs- und Ausrüstungsgegenstände, sonstige Gebrauchsgegenstände (IT.N)	1.199,74	—	1.199,74	2.000
511 99-0	011	Geschäftsbedarf und Kommunikation sowie Geräte, Ausstattungs- und Ausrüstungsgegenstände, sonstige Gebrauchsgegenstände	33.333,08	—	33.333,08	24.000
514 99-9	011	Verbrauchsmittel	—	—	—	2.000
518 98-6	011	Mieten und Pachten für Hard- und Software an IT.N	10.562,00	—	10.562,00	18.000
518 99-4	011	Anmietung von Hard- und Software von Anderen	36.038,14	—	36.038,14	46.000
525 98-2	011	Aus- und Fortbildung der Bediensteten durch IT.N	—	—	—	2.000
525 99-0	011	Aus- und Fortbildung durch andere Dienstleister	809,00	—	809,00	8.000
538 98-7	011	Ausgaben für Datenverarbeitung (Aufträge an IT.N)	106.453,37	—	106.453,37	104.000
538 99-5	011	Ausgaben für Datenverarbeitung (Aufträge an Dritte)	26.101,46	—	26.101,46	43.000
547 99-4	011	Nicht aufteilbare sächliche Verwaltungsausgaben	—	—	—	—
812 98-1	011	Erwerb von Geräten und sonstigen beweglichen Sachen durch IT.N	—	—	—	23.000
812 99-0	011	Erwerb von Geräten und sonstigen beweglichen Sachen	2.308,60	—	2.308,60	—

Aus dem Vorjahr übertragene Haushaltsreste, Vorgriffe (-)	Gesamtsoll (Spalte 7 + 8)	Gegenüber dem Gesamtsoll beträgt die Summe der Einnahmen/Ausgaben mehr/weniger (-) (Spalte 6 - 9)	Über- und außerplanmäßige Ausgaben, Vorgriffe	Begründung der Abweichungen gegenüber dem Gesamtsoll
EUR	EUR	EUR	EUR	
8	9	10	11	12
(24.597,05)	(159.597,05)	(11.557,78)	(—)	
2.360,00	17.360,00	5.789,59	—	
8.915,82	98.915,82	3.026,80	—	
10.421,23	24.421,23	8.254,43	—	
2.900,00	18.900,00	-5.513,04	—	
(—)	(272.000,00)	(-55.194,61)	(—)	
—	2.000,00	-800,26	—	
—	24.000,00	9.333,08	—	
—	2.000,00	-2.000,00	—	
—	18.000,00	-7.438,00	—	
—	46.000,00	-9.961,86	—	
—	2.000,00	-2.000,00	—	
—	8.000,00	-7.191,00	—	
—	104.000,00	2.453,37	—	
—	43.000,00	-16.898,54	—	
—	—	—	—	
—	23.000,00	-23.000,00	—	
—	—	2.308,60	—	

Haushaltsjahr 2022

Einzelplan 16 Ministerium für Bundes- und Europaangelegenheiten und Regionale Entwicklung

Kapitel 1601 Ministerium

Titel	Fkt	Zweckbestimmung	Ist-Einnahmen Ist-Ausgaben	Zu übertragende Haushaltsreste, Vorgriffe (-)	Summe der Einnahmen/ Ausgaben (Spalte 4 + 5)	Haushaltsansatz
1	2	3	EUR	EUR	EUR	EUR
		Abschluss Kapitel 1601				
		1 Verwaltungseinnahmen, Einnahmen aus Schul- dienst und dergleichen	68.046,02	—	68.046,02	41.000
		2 Einnahmen aus Zuweisungen und Zuschüssen mit Ausnahme für Investitionen	1.002.094,74	—	1.002.094,74	920.000
		Summe der Einnahmen	1.070.140,76	—	1.070.140,76	961.000
		4 Personalausgaben	11.352.183,75	—	11.352.183,75	11.158.000
		5 Sächliche Verwaltungsausgaben, militärische Beschaffungen usw. Ausgaben für den Schul- dienst	3.403.961,34	5.775,27	3.409.736,61	3.677.000
		6 Ausgaben für Zuweisungen und Zuschüsse mit Ausnahme für Investitionen	48.944,10	5.500,00	54.444,10	72.000
		8 Sonstige Ausgaben für Investitionen und Inves- tionsfördermaßnahmen	36.649,44	—	36.649,44	58.000
		9 Besondere Finanzierungsausgaben	516.284,94	—	516.284,94	428.000
		Summe der Ausgaben	15.358.023,57	11.275,27	15.369.298,84	15.393.000
		Zuschuss	14.287.882,81	11.275,27	14.299.158,08	14.432.000

Aus dem Vorjahr übertragene Haushaltsreste, Vorgriffe (-)	Gesamtsoll (Spalte 7 + 8)	Gegenüber dem Gesamtsoll beträgt die Summe der Einnahmen/Ausgaben mehr/weniger (-) (Spalte 6 - 9)	Über- und außerplanmäßige Ausgaben, Vorgriffe	Begründung der Abweichungen gegenüber dem Gesamtsoll
EUR	EUR	EUR	EUR	
8	9	10	11	12
—	41.000,00	27.046,02	—	
—	920.000,00	82.094,74	—	
—	961.000,00	109.140,76	—	
—	11.158.000,00	194.183,75	38.207,94	
29.547,18	3.706.547,18	-296.810,57	—	
2.900,00	74.900,00	-20.455,90	—	
—	58.000,00	-21.350,56	—	
—	428.000,00	88.284,94	—	
32.447,18	15.425.447,18	-56.148,34	38.207,94	
32.447,18	14.464.447,18	-165.289,10		

Haushaltsjahr 2022

Einzelplan 16 Ministerium für Bundes- und Europaangelegenheiten und Regionale Entwicklung

Kapitel 1603 Regionale Landesentwicklung, EU-Förderung

Titel	Fkt	Zweckbestimmung	Ist-Einnahmen Ist-Ausgaben	Zu übertragende Haushaltsreste, Vorgriffe (-)	Summe der Einnahmen/ Ausgaben (Spalte 4 + 5)	Haushaltsansatz
1	2	3	EUR	EUR	EUR	EUR
E I N N A H M E N						
119 41-8	011	Rückzahlung überzahlter Beträge	461.591,23	—	461.591,23	1.000
Titelgruppe(n)						
TGr. 63		Beteiligung an Interreg B - Programmen 2014-2020 <i>Vgl. K-Vermerk zu Ausgabetitelgruppe 63.</i>	(—)	(—)	(—)	(—)
119 63-9	011	Einnahmen aus Veröffentlichungen <i>*** Abweichend von § 61 Abs. 1 und § 63 Abs. 4 LHO dürfen Veröffentlichungen unentgeltlich abgegeben werden.</i>	—	—	—	—
271 63-5	011	Erstattungen von der EU	—	—	—	—
272 63-1	011	Sonstige Zuschüsse von der EU	—	—	—	—
281 63-0	422	Erstattungen von Verwaltungsausgaben durch Dritte	—	—	—	—
TGr. 64		Beteiligung an Interreg B - Programmen 2021-2027	(—)	(—)	(—)	(—)
119 64-7	011	Einnahmen aus Veröffentlichungen	—	—	—	—
281 64-9	422	Erstattungen von Verwaltungsausgaben durch Dritte	—	—	—	—
TGr. 66		Metropolregion Hamburg <i>Vgl. K-Vermerk zu Ausgabetitelgruppe 66.</i>	(837.225,00)	(—)	(837.225,00)	(—)
119 66-3	422	Sonstige Verwaltungseinnahmen	5.514,19	—	5.514,19	—
153 66-7	422	Zinseinnahmen aus den gewährten Darlehen	—	—	—	—
173 66-8	422	Rückflüsse aus den gewährten Darlehen	—	—	—	—
332 66-9	422	Zuweisung der Freien und Hansestadt Hamburg, des Landes Schleswig-Holstein und des Landes Mecklenburg-Vorpommern	831.710,81	—	831.710,81	—
TGr. 67		Metropolregion Hannover Braunschweig Göttingen Wolfsburg <i>Vgl. K-Vermerk zu Ausgabetitelgruppe 67.</i>	(—)	(—)	(—)	(—)
119 67-1	422	Sonstige Verwaltungseinnahmen	—	—	—	—
281 67-3	422	Erstattungen von Verwaltungsausgaben durch Dritte	—	—	—	—
TGr. 68		Regionalentwicklung <i>Vgl. K-Vermerk zu Ausgabetitelgruppe 68/73.</i>	(—)	(—)	(—)	(—)
119 68-0	011	Einnahmen aus Veröffentlichungen <i>*** Abweichend von § 61 Abs. 1 und § 63 Abs. 4 LHO dürfen Veröffentlichungen unentgeltlich abgegeben werden.</i>	—	—	—	—
281 68-1	422	Erstattungen von Verwaltungsausgaben durch Dritte	—	—	—	—
TGr. 69		Metropolregion Bremen-Oldenburg <i>Vgl. K-Vermerk zu Ausgabetitelgruppe 69/71.</i>	(260.000,00)	(—)	(260.000,00)	(—)
119 69-8	011	Sonstige Verwaltungseinnahmen	—	—	—	—
232 69-9	422	Zuweisungen des Landes Bremen	260.000,00	—	260.000,00	—
281 69-0	011	Erstattungen von Verwaltungsausgaben durch Dritte	—	—	—	—

Aus dem Vorjahr übertragene Haushaltsreste, Vorgriffe (-)	Gesamtsoll (Spalte 7 + 8)	Gegenüber dem Gesamtsoll beträgt die Summe der Einnahmen/Ausgaben mehr/weniger (-) (Spalte 6 - 9)	Über- und außerplanmäßige Ausgaben, Vorgriffe	Begründung der Abweichungen gegenüber dem Gesamtsoll
EUR	EUR	EUR	EUR	
8	9	10	11	12
—	1.000,00	460.591,23	—	
(—)	(—)	(—)	(—)	
—	—	—	—	
—	—	—	—	
—	—	—	—	
(—)	(—)	(—)	(—)	
—	—	—	—	
—	—	—	—	
(—)	(—)	(837.225,00)	(—)	
—	—	5.514,19	—	
—	—	—	—	
—	—	—	—	
—	—	831.710,81	—	
(—)	(—)	(—)	(—)	
—	—	—	—	
—	—	—	—	
(—)	(—)	(—)	(—)	
—	—	—	—	
—	—	—	—	
(—)	(—)	(260.000,00)	(—)	
—	—	—	—	
—	—	260.000,00	—	
—	—	—	—	

Haushaltsjahr 2022

Einzelplan 16 Ministerium für Bundes- und Europaangelegenheiten und Regionale Entwicklung

Kapitel 1603 Regionale Landesentwicklung, EU-Förderung

Titel	Fkt	Zweckbestimmung	Ist-Einnahmen Ist-Ausgaben	Zu übertragende Haushaltsreste, Vorgriffe (-)	Summe der Einnahmen/ Ausgaben (Spalte 4 + 5)	Haushaltsansatz
1	2	3	EUR	EUR	EUR	EUR
TGr. 85		Interregionale Maßnahmen im Rahmen der Europäischen Territorialen Zusammenarbeit - Programm 2014-2020 <i>Vgl. K-Vermerk zu Ausgabetitelgruppe 85.</i>	(—)	(—)	(—)	(—)
271 85-6	011	Erstattungen von der EU	—	—	—	—
272 85-2	011	Sonstige Zuschüsse von der EU	—	—	—	—
281 85-1	011	Erstattungen aus dem Inland	—	—	—	—
286 85-3	011	Erstattungen aus dem Ausland	—	—	—	—
TGr. 86		Projektbeteiligungen im Rahmen der Interreg-Förderprogramme <i>Vgl. K-Vermerk zu Ausgabetitelgruppe 86.</i>	(85.469,30)	(55.131,48)	(140.600,78)	(—)
271 86-4	011	Erstattungen von der EU	1.446,44	—	1.446,44	—
272 86-0	011	Sonstige Zuschüsse von der EU	84.022,86	55.131,48	139.154,34	—
TGr. 87		Interregionale Maßnahmen im Rahmen der Europäischen Territorialen Zusammenarbeit - Programm 2021-2027	(—)	(—)	(—)	(—)
281 87-8	011	Sonstige Erstattungen aus dem Inland	—	—	—	—
286 87-0	011	Sonstige Erstattungen aus dem Ausland (soweit nicht von der EU)	—	—	—	—
A U S G A B E N						
537 11-2	692	Gutachten und Planung für die strategische Ausrichtung und Begleitung der EU-Förderinstrumente und Innovationsthemen <i>Übertragbar.</i> <i>Folgende Ausgaben sind gegenseitig deckungsfähig: 537 11, 547 11 und 547 12.</i>	—	—	—	40.000
547 11-8	692	Landesmittel zur Kofinanzierung der Technischen Hilfe aus dem Multifondsprogramm EFRE/ESF <i>Übertragbar.</i> <i>Vgl. D-Vermerk zu 537 11.</i>	965.704,59	176.000,00	1.141.704,59	815.000
547 12-6	692	Sächliche Verwaltungsausgaben für die strategische Ausrichtung und Begleitung der EU-Förderinstrumente und Innovationsthemen <i>Vgl. D-Vermerk zu 537 11.</i>	23.671,50	—	23.671,50	35.000
671 01-3	011	Erstattung von Verwaltungsausgaben an die Investitions- und Förderbank Niedersachsen (NBank)	1.663.000,00	—	1.663.000,00	1.663.000
687 11-4	011	Beiträge zu internationalen Zusammenschlüssen und Initiativen	13.550,00	—	13.550,00	15.000
Titelgruppe(n)						
TGr. 61		Mitgliedschaft in der Nordseekommission und der Konferenz peripherer Küstenregionen	(40.000,00)	(—)	(40.000,00)	(40.000)
547 61-4	011	Nicht aufteilbare sächliche Verwaltungsausgaben	1.456,00	—	1.456,00	—
671 61-7	011	Erstattungen an das Inland	—	—	—	—
687 61-0	011	Zuschüsse für laufende Zwecke im Ausland	38.544,00	—	38.544,00	40.000
TGr. 63		Beteiligung an Interreg B - Programmen 2014-2020 <i>Übertragbar.</i> <i>Die Ausgaben der Titelgruppe dürfen überschritten werden bis zur Höhe der Ist-Einnahmen bei Einnahmetitelgruppe 63.</i>	(63.000,00)	(—)	(63.000,00)	(63.000)
429 63-8	422	Nicht aufteilbare Personalausgaben	—	—	—	—

Aus dem Vorjahr übertragene Haushaltsreste, Vorgriffe (-)	Gesamtsoll (Spalte 7 + 8)	Gegenüber dem Gesamtsoll beträgt die Summe der Einnahmen/Ausgaben mehr/weniger (-) (Spalte 6 - 9)	Über- und außerplanmäßige Ausgaben, Vorgriffe	Begründung der Abweichungen gegenüber dem Gesamtsoll
EUR	EUR	EUR	EUR	
8	9	10	11	12
(—)	(—)	(—)	(—)	
—	—	—	—	
—	—	—	—	
—	—	—	—	
—	—	—	—	
(47.070,57)	(47.070,57)	(93.530,21)	(—)	
1.349,97	1.349,97	96,47	—	
45.720,60	45.720,60	93.433,74	—	
(—)	(—)	(—)	(—)	
—	—	—	—	
—	—	—	—	
—	40.000,00	-40.000,00	—	
706.467,94	1.521.467,94	-379.763,35	—	
14.695,32	49.695,32	-26.023,82	—	
—	1.663.000,00	—	—	
—	15.000,00	-1.450,00	—	
(—)	(40.000,00)	(—)	(—)	
—	—	1.456,00	—	
—	—	—	—	
—	40.000,00	-1.456,00	—	
(—)	(63.000,00)	(—)	(—)	
—	—	—	—	

Haushaltsjahr 2022

Einzelplan 16 Ministerium für Bundes- und Europaangelegenheiten und Regionale Entwicklung

Kapitel 1603 Regionale Landesentwicklung, EU-Förderung

Titel	Fkt	Zweckbestimmung	Ist-Einnahmen Ist-Ausgaben	Zu übertragende Haushaltsreste, Vorgriffe (-)	Summe der Einnahmen/ Ausgaben (Spalte 4 + 5)	Haushaltsansatz
1	2	3	EUR	EUR	EUR	EUR
537 63-5	422	Planungen und Gutachten für das Programm	—	—	—	—
547 63-0	422	Nicht aufteilbare sächliche Verwaltungsausgaben	30.392,86	—	30.392,86	—
671 63-3	422	Erstattungen an das Inland	32.607,14	—	32.607,14	—
676 63-5	422	Erstattungen an das Ausland	—	—	—	33.000
686 63-0	422	Sonstige Zuschüsse für laufende Zwecke im Inland	—	—	—	30.000
TGr. 64		Beteiligung an Interreg B - Programmen 2021-2027 Übertragbar.	(54.806,60)	(—)	(54.806,60)	(200.000)
537 64-3	422	Planungen und Gutachten für das Programm	—	—	—	20.000
547 64-9	422	Nicht aufteilbare sächliche Verwaltungsausgaben	—	—	—	—
671 64-1	422	Erstattungen an das Inland	17.462,18	—	17.462,18	—
676 64-3	422	Erstattungen an das Ausland	37.344,42	—	37.344,42	160.000
686 64-9	422	Sonstige Zuschüsse für laufende Zwecke im Inland	—	—	—	20.000
TGr. 66		Metropolregion Hamburg Übertragbar. Die Ausgaben der Titelgruppe dürfen überschritten werden bis zur Höhe der Ist-Einnahmen bei Einnahmetitelgruppe 66.	(1.471.197,89)	(1.612.219,42)	(3.083.417,31)	(651.000)
633 66-9	422	Sonstige Zuweisungen an Gemeinden und Gemeindeverbände	—	718.612,50	718.612,50	300.000
671 66-8	422	Geschäftsstelle der Metropolregion	51.000,00	—	51.000,00	51.000
685 66-9	422	Zuschüsse für laufende Zwecke an öffentliche Einrichtungen	—	—	—	—
853 66-9	422	Darlehen an Gemeinden und Gemeindeverbände	—	—	—	—
883 66-5	422	Zuweisungen für Investitionen an Gemeinden und Gemeindeverbände	1.420.197,89	893.606,92	2.313.804,81	300.000
894 66-7	422	Zuschüsse für Investitionen an öffentliche Einrichtungen	—	—	—	—
TGr. 67		Metropolregion Hannover Braunschweig Göttingen Wolfsburg Übertragbar. Die Ausgaben der Titelgruppe dürfen überschritten werden bis zur Höhe der Ist-Einnahmen bei Einnahmetitelgruppe 67.	(336.975,76)	(251.137,02)	(588.112,78)	(391.000)
531 67-0	422	Ausgaben für Öffentlichkeitsarbeit	—	—	—	—
547 67-3	422	Nicht aufteilbare sächliche Verwaltungsausgaben	—	—	—	—
633 67-7	422	Zuweisungen an die Metropolregion als Gesellschafterbeitrag	101.000,00	—	101.000,00	101.000
637 67-2	422	Sonstige Zuweisungen an Zweckverbände	—	—	—	—
671 67-6	422	Erstattungen an die Geschäftsstelle	—	—	—	—
682 67-8	422	Zuschüsse für laufende Zwecke an öffentliche Unternehmen	—	—	—	—
683 67-4	422	Zuschüsse für laufende Zwecke an private Unternehmen	—	—	—	—
685 67-7	422	Zuschüsse für laufende Zwecke an öffentliche Einrichtungen	67.402,98	84.710,80	152.113,78	210.000
686 67-3	422	Sonstige Zuschüsse zu Demografieprojekten	131.973,76	166.426,22	298.399,98	80.000
883 67-3	422	Zuweisungen für Investitionen an Gemeinden und Gemeindeverbände	—	—	—	—

Aus dem Vorjahr übertragene Haushaltsreste, Vorgriffe (-)	Gesamtsoll (Spalte 7 + 8)	Gegenüber dem Gesamtsoll beträgt die Summe der Einnahmen/Ausgaben mehr/weniger (-) (Spalte 6 - 9)	Über- und außerplanmäßige Ausgaben, Vorgriffe	Begründung der Abweichungen gegenüber dem Gesamtsoll
EUR	EUR	EUR	EUR	
8	9	10	11	12
—	—	—	—	
—	—	30.392,86	—	
—	—	32.607,14	—	
—	33.000,00	-33.000,00	—	
—	30.000,00	-30.000,00	—	
(—)	(200.000,00)	(-145.193,40)	(—)	
—	20.000,00	-20.000,00	—	
—	—	—	—	
—	—	17.462,18	—	
—	160.000,00	-122.655,58	—	
—	20.000,00	-20.000,00	—	
(1.595.192,31)	(2.246.192,31)	(837.225,00)	(—)	
—	300.000,00	418.612,50	—	
—	51.000,00	—	—	
—	—	—	—	
—	—	—	—	
1.595.192,31	1.895.192,31	418.612,50	—	
—	—	—	—	
(290.315,06)	(681.315,06)	(-93.202,28)	(—)	
—	—	—	—	
—	—	—	—	
—	101.000,00	—	—	
—	—	—	—	
—	—	—	—	
—	—	—	—	
—	—	—	—	
—	210.000,00	-57.886,22	—	
253.716,04	333.716,04	-35.316,06	—	
—	—	—	—	

Haushaltsjahr 2022

Einzelplan 16 Ministerium für Bundes- und Europaangelegenheiten und Regionale Entwicklung

Kapitel 1603 Regionale Landesentwicklung, EU-Förderung

Titel	Fkt	Zweckbestimmung	Ist-Einnahmen Ist-Ausgaben	Zu übertragende Haushaltsreste, Vorgriffe (-)	Summe der Einnahmen/ Ausgaben (Spalte 4 + 5)	Haushaltsansatz
1	2	3	EUR	EUR	EUR	EUR
891 67-6	422	Zuschüsse für Investitionen an öffentliche Unternehmen	—	—	—	—
892 67-2	422	Zuschüsse für Investitionen an private Unternehmen	—	—	—	—
893 67-9	422	Zuschüsse für Investitionen an Sonstige im Inland	—	—	—	—
894 67-5	422	Zuschüsse für Investitionen an öffentliche Einrichtungen	36.599,02	—	36.599,02	—
TGr. 68/73		Regionalentwicklung <i>Übertragbar.</i> <i>Die Ausgaben der Titelgruppe dürfen überschritten werden bis zur Höhe der Ist-Einnahmen bei Einnahmetitelgruppe 68.</i> <i>*** Gemäß § 35 Abs. 2 LHO dürfen Ausgaben im Rahmen des Verwendungszwecks auch geleistet werden, wenn an anderer Stelle des Landeshaushalts Mittel für denselben Zweck veranschlagt sind.</i>	(3.416.097,36)	(8.320.568,61)	(11.736.665,97)	(7.130.000)
531 68-8	422	Ausgaben für Öffentlichkeitsarbeit	24.303,23	—	24.303,23	30.000
537 68-6	422	Planungen und Gutachten für Programme	175.880,75	—	175.880,75	200.000
547 68-1	422	Nicht aufteilbare sächliche Verwaltungsausgaben	106.518,43	—	106.518,43	150.000
633 68-5	692	Gewährung von EU-Kofinanzierungshilfen	3.057.015,35	7.670.568,61	10.727.583,96	6.000.000
633 73-1	692	Zuweisungen an Gemeinden und Gemeindeverbände für das Regionalmanagement	—	500.000,00	500.000,00	500.000
686 68-1	422	Förderung von Modellvorhaben	52.379,60	150.000,00	202.379,60	250.000
TGr. 69/71		Metropolregion Bremen-Oldenburg <i>Übertragbar.</i> <i>Die Ausgaben der Titelgruppe dürfen überschritten werden bis zur Höhe der Ist-Einnahmen bei Einnahmetitelgruppe 69.</i>	(649.944,62)	(1.212.696,81)	(1.862.641,43)	(392.000)
531 69-6	422	Ausgaben für Öffentlichkeitsarbeit	—	—	—	—
547 69-0	422	Nicht aufteilbare sächliche Verwaltungsausgaben	—	—	—	—
632 69-7	422	Erstattungen an das Land Bremen	—	—	—	—
633 69-3	422	Sonstige Zuweisungen an Gemeinden und Gemeindeverbände	96.897,44	1.152.532,99	1.249.430,43	260.000
637 69-9	422	Sonstige Zuweisungen an Zweckverbände	—	—	—	—
671 69-2	422	Erstattungen an die Geschäftsstelle	51.690,86	—	51.690,86	52.000
682 69-4	422	Zuschüsse für laufende Zwecke an öffentliche Unternehmen	—	—	—	—
683 69-0	422	Zuschüsse für laufende Zwecke an private Unternehmen	—	—	—	—
685 69-3	422	Zuschüsse für laufende Zwecke an öffentliche Einrichtungen	—	—	—	—
686 69-0	422	Sonstige Zuschüsse für die Förderung der Metropolregion	373.087,03	—	373.087,03	—
686 71-1	422	Sonstige Zuschüsse zu Demografieprojekten	128.269,29	60.163,82	188.433,11	80.000
883 69-0	422	Zuweisungen für Investitionen an Gemeinden und Gemeindeverbände	—	—	—	—
891 69-2	422	Zuschüsse für Investitionen an öffentliche Unternehmen	—	—	—	—
893 69-5	422	Zuschüsse für Investitionen an Sonstige im Inland	—	—	—	—
894 69-1	422	Zuschüsse für Investitionen an öffentliche Einrichtungen	—	—	—	—

Aus dem Vorjahr übertragene Haushaltsreste, Vorgriffe (-)	Gesamtsoll (Spalte 7 + 8)	Gegenüber dem Gesamtsoll beträgt die Summe der Einnahmen/Ausgaben mehr/weniger (-) (Spalte 6 - 9)	Über- und außerplanmäßige Ausgaben, Vorgriffe	Begründung der Abweichungen gegenüber dem Gesamtsoll
EUR	EUR	EUR	EUR	
8	9	10	11	12
—	—	—	—	
—	—	—	—	
—	—	—	—	
36.599,02	36.599,02	—	—	
(6.413.004,83)	(13.543.004,83)	(-1.806.338,86)	(—)	
—	30.000,00	-5.696,77	—	
59.450,00	259.450,00	-83.569,25	—	
40.156,59	190.156,59	-83.638,16	—	
6.097.131,34	12.097.131,34	-1.369.547,38	—	
—	500.000,00	—	—	
216.266,90	466.266,90	-263.887,30	—	
(1.224.611,48)	(1.616.611,48)	(246.029,95)	(—)	
—	—	—	—	
—	—	—	—	
—	—	—	—	
1.102.517,46	1.362.517,46	-113.087,03	—	
—	—	—	—	
—	52.000,00	-309,14	—	
—	—	—	—	
—	—	—	—	
—	—	373.087,03	—	
122.094,02	202.094,02	-13.660,91	—	
—	—	—	—	
—	—	—	—	
—	—	—	—	
—	—	—	—	

Haushaltsjahr 2022

Einzelplan 16 Ministerium für Bundes- und Europaangelegenheiten und Regionale Entwicklung

Kapitel 1603 Regionale Landesentwicklung, EU-Förderung

Titel	Fkt	Zweckbestimmung	Ist-Einnahmen Ist-Ausgaben	Zu übertragende Haushaltsreste, Vorgriffe (-)	Summe der Einnahmen/ Ausgaben (Spalte 4 + 5)	Haushaltsansatz
1	2	3	EUR	EUR	EUR	EUR
TGr. 70		Begleitung und Evaluation des ELER EU-Programms	(—)	(—)	(—)	(—)
429 70-0	692	Nicht aufteilbare Personalausgaben	—	—	—	—
547 70-3	692	Nicht aufteilbare sächliche Verwaltungsausgaben	—	—	—	—
TGr. 72		Zukunftsräume Niedersachsen und soziale Daseinsvorsorge <i>Übertragbar.</i>	(7.808.590,07)	(8.000.000,00)	(15.808.590,07)	(7.000.000)
537 72-4	692	Planungen und Gutachten für das Programm	60.857,14	—	60.857,14	—
633 72-3	692	Sonstige Zuweisungen an Gemeinden und Gemeinverbände	7.747.732,93	8.000.000,00	15.747.732,93	7.000.000
686 72-0	692	Zuschüsse für laufende Zwecke an Sonstige	—	—	—	—
883 72-0	692	Zuweisungen für Investitionen an Gemeinden und Gemeinverbände	—	—	—	—
893 72-5	692	Zuschüsse für Investitionen an Sonstige	—	—	—	—
TGr. 85		Interregionale Maßnahmen im Rahmen der Europäischen Territorialen Zusammenarbeit - Programm 2014-2020 <i>Übertragbar.</i> <i>Die Ausgaben der Titelgruppe dürfen überschritten werden bis zur Höhe der Ist-Einnahmen bei Einnahmetitelgruppe 85.</i>	(16.000,00)	(—)	(16.000,00)	(16.000)
429 85-9	422	Nicht aufteilbare Personalausgaben	—	—	—	—
511 85-7	422	Geschäftsbedarf und Kommunikation sowie Geräte, Ausstattungs- und Ausrüstungsgegenstände, sonstige Gebrauchsgegenstände	—	—	—	—
527 85-0	422	Dienstreisen	—	—	—	—
547 85-1	011	Nicht aufteilbare sächliche Verwaltungsausgaben	16.000,00	—	16.000,00	—
676 85-6	011	Erstattungen an das Ausland	—	—	—	1.000
686 85-1	011	Sonstige Zuschüsse für laufende Zwecke im Inland	—	—	—	15.000
TGr. 86		Projektbeteiligung im Rahmen der Interreg-Förderprogramme <i>Übertragbar.</i> <i>Ausgaben der Titelgruppe dürfen nur geleistet werden bis zur Höhe der Ist-Einnahmen bei Einnahmetitelgruppe 86.</i>	(44.706,52)	(6.105,79)	(50.812,31)	(—)
429 86-7	692	Nicht aufteilbare Personalausgaben	5.919,40	—	5.919,40	—
511 86-5	692	Geschäftsbedarf und Kommunikation sowie Geräte, Ausstattungs- und Ausrüstungsgegenstände, sonstige Gebrauchsgegenstände	—	—	—	—
526 86-2	692	Sachverständige; Gerichts- und ähnliche Kosten	—	6.105,79	6.105,79	—
527 86-9	692	Dienstreisen	3.908,38	—	3.908,38	—
547 86-0	692	Nicht aufteilbare sächliche Verwaltungsausgaben	34.878,74	—	34.878,74	—
TGr. 87		Interregionale Maßnahmen im Rahmen der Europäischen Territorialen Zusammenarbeit - Programm 2021-2027 <i>Übertragbar.</i> <i>*** Gemäß § 35 Abs. 2 LHO dürfen Ausgaben im Rahmen des Verwendungszwecks auch geleistet werden, wenn an anderer Stelle des Landeshaushalts Mittel für denselben Zweck veranschlagt sind.</i>	(21.431,11)	(—)	(21.431,11)	(50.000)
537 87-2	422	Landes- und Ortsplanung sowie sonstige Planungen (auch Gutachten)	—	—	—	—

Aus dem Vorjahr übertragene Haushaltsreste, Vorgriffe (-)	Gesamtsoll (Spalte 7 + 8)	Gegenüber dem Gesamtsoll beträgt die Summe der Einnahmen/Ausgaben mehr/weniger (-) (Spalte 6 - 9)	Über- und außerplanmäßige Ausgaben, Vorgriffe	Begründung der Abweichungen gegenüber dem Gesamtsoll
EUR	EUR	EUR	EUR	
8	9	10	11	12
(—)	(—)	(—)	(—)	
—	—	—	—	
—	—	—	—	
(11.086.649,24)	(18.086.649,24)	(-2.278.059,17)	(—)	
33.534,50	33.534,50	27.322,64	—	
11.053.114,74	18.053.114,74	-2.305.381,81	—	
—	—	—	—	
—	—	—	—	
—	—	—	—	
(—)	(16.000,00)	(—)	(—)	
—	—	—	—	
—	—	—	—	
—	—	—	—	
—	—	16.000,00	—	
—	1.000,00	-1.000,00	—	
—	15.000,00	-15.000,00	—	
(6.105,79)	(6.105,79)	(44.706,52)	(—)	
—	—	5.919,40	—	
—	—	—	—	
6.105,79	6.105,79	—	—	
—	—	3.908,38	—	
—	—	34.878,74	—	
(—)	(50.000,00)	(-28.568,89)	(—)	
—	—	—	—	

Haushaltsjahr 2022

Einzelplan 16 Ministerium für Bundes- und Europaangelegenheiten und Regionale Entwicklung

Kapitel 1603 Regionale Landesentwicklung, EU-Förderung

Titel	Fkt	Zweckbestimmung	Ist-Einnahmen Ist-Ausgaben	Zu übertragende Haushaltsreste, Vorgriffe (-)	Summe der Einnahmen/ Ausgaben (Spalte 4 + 5)	Haushaltsansatz
1	2	3	EUR	EUR	EUR	EUR
547 87-8	011	Nicht aufteilbare sächliche Verwaltungsausgaben	—	—	—	—
676 87-2	011	Erstattungen an das Ausland	21.431,11	—	21.431,11	20.000
686 87-8	011	Sonstige Zuschüsse für laufende Zwecke im Inland	—	—	—	30.000
TGr. 90		Zuschüsse zur Förderung der Grenzregion NI-NL insbesondere im Rahmen des Interreg VI A-Programms Deutschland-Niederland 2021-2027 Übertragbar. <i>*** Gemäß § 35 Abs. 2 LHO dürfen Ausgaben im Rahmen des Verwendungszwecks auch geleistet werden, wenn an anderer Stelle des Landeshaushalts Mittel für denselben Zweck veranschlagt sind.</i>	(—)	(1.000.000,00)	(1.000.000,00)	(1.000.000)
547 90-8	692	Nicht aufteilbare sächliche Verwaltungsausgaben	—	—	—	—
632 90-5	692	Sonstige Zuweisungen an Länder	—	—	—	—
686 90-8	692	Zuschüsse für laufende Zwecke im Inland	—	1.000.000,00	1.000.000,00	1.000.000
TGr. 97		Zuschüsse zur Förderung der Grenzregion NI-NL insbesondere im Rahmen des Interreg V A-Programms Deutschland Niederland 2014-2020 Übertragbar. <i>*** Gemäß § 35 Abs. 2 LHO dürfen Ausgaben der Titelgruppe im Rahmen des Verwendungszwecks auch geleistet werden, wenn an anderer Stelle des Landeshaushalts Mittel für denselben Zweck veranschlagt sind.</i>	(1.683.244,79)	(2.176.755,21)	(3.860.000,00)	(774.000)
547 97-5	692	Nicht aufteilbare sächliche Verwaltungsausgaben	294.369,79	—	294.369,79	—
633 97-9	692	Sonstige Zuweisungen an Gemeinden und Gemeindeverbände	454.384,20	—	454.384,20	—
637 97-4 apl.	692	Sonstige Zuweisung an Zweckverbände	158.875,00	—	158.875,00	—
683 97-6	692	Zuschüsse für laufende Zwecke an private Unternehmen	42.667,41	—	42.667,41	—
685 97-9	692	Zuschüsse für laufende Zwecke an öffentliche Einrichtungen	306.645,59	—	306.645,59	—
883 97-5	692	Zuweisungen für Investitionen an Gemeinden und Gemeindeverbände	82.784,70	—	82.784,70	—
891 97-8	692	Zuschüsse für Investitionen an öffentliche Unternehmen	109.824,21	—	109.824,21	—
892 97-4	692	Zuschüsse für Investitionen an private Unternehmen	233.693,89	2.176.755,21	2.410.449,10	774.000

Aus dem Vorjahr übertragene Haushaltsreste, Vorgriffe (-)	Gesamtsoll (Spalte 7 + 8)	Gegenüber dem Gesamtsoll beträgt die Summe der Einnahmen/Ausgaben mehr/weniger (-) (Spalte 6 - 9)	Über- und außerplanmäßige Ausgaben, Vorgriffe	Begründung der Abweichungen gegenüber dem Gesamtsoll
EUR	EUR	EUR	EUR	
8	9	10	11	12
—	—	—	—	
—	20.000,00	1.431,11	—	
—	30.000,00	-30.000,00	—	
(—)	(1.000.000,00)	(—)	(—)	
—	—	—	—	
—	—	—	—	
—	1.000.000,00	—	—	
(5.080.227,34)	(5.854.227,34)	(-1.994.227,34)	(158.875,00)	
—	—	294.369,79	—	
—	—	454.384,20	—	
—	—	158.875,00	158.875,00	apl. 637 97: Vgl. Begründung in Anlage I.
—	—	42.667,41	—	
—	—	306.645,59	—	
—	—	82.784,70	—	
—	—	109.824,21	—	
5.080.227,34	5.854.227,34	-3.443.778,24	—	

Haushaltsjahr 2022

Einzelplan 16 Ministerium für Bundes- und Europaangelegenheiten und Regionale Entwicklung

Kapitel 1603 Regionale Landesentwicklung, EU-Förderung

Titel	Fkt	Zweckbestimmung	Ist-Einnahmen Ist-Ausgaben	Zu übertragende Haushaltsreste, Vorgriffe (-)	Summe der Einnahmen/ Ausgaben (Spalte 4 + 5)	Haushaltsansatz
			EUR	EUR	EUR	EUR
1	2	3	4	5	6	7
		Abschluss Kapitel 1603				
		1 Verwaltungseinnahmen, Einnahmen aus Schulden- dienst und dergleichen	467.105,42	—	467.105,42	1.000
		2 Einnahmen aus Zuweisungen und Zuschüssen mit Ausnahme für Investitionen	345.469,30	55.131,48	400.600,78	—
		3 Einnahmen aus Schuldenaufnahmen, aus Zu- weisungen und Zuschüssen für Investitionen, besondere Finanzierungseinnahmen	831.710,81	—	831.710,81	—
		Summe der Einnahmen	1.644.285,53	55.131,48	1.699.417,01	1.000
		4 Personalausgaben	5.919,40	—	5.919,40	—
		5 Sächliche Verwaltungsausgaben, militärische Beschaffungen usw. Ausgaben für den Schul- dienst	1.737.941,41	182.105,79	1.920.047,20	1.290.000
		6 Ausgaben für Zuweisungen und Zuschüsse mit Ausnahme für Investitionen	14.644.960,29	19.503.014,94	34.147.975,23	17.911.000
		8 Sonstige Ausgaben für Investitionen und Inves- tionsfördermaßnahmen	1.883.099,71	3.070.362,13	4.953.461,84	1.074.000
		Summe der Ausgaben	18.271.920,81	22.755.482,86	41.027.403,67	20.275.000
		Zuschuss	16.627.635,28	22.700.351,38	39.327.986,66	20.274.000

Aus dem Vorjahr übertragene Haushaltsreste, Vorgriffe (-)	Gesamtsoll (Spalte 7 + 8)	Gegenüber dem Gesamtsoll beträgt die Summe der Einnahmen/Ausgaben mehr/weniger (-) (Spalte 6 - 9)	Über- und außerplanmäßige Ausgaben, Vorgriffe	Begründung der Abweichungen gegenüber dem Gesamtsoll
EUR	EUR	EUR	EUR	
8	9	10	11	12
—	1.000,00	466.105,42	—	
47.070,57	47.070,57	353.530,21	—	
—	—	831.710,81	—	
47.070,57	48.070,57	1.651.346,44	—	
—	—	5.919,40	—	
860.410,14	2.150.410,14	-230.362,94	—	
18.844.840,50	36.755.840,50	-2.607.865,27	158.875,00	
6.712.018,67	7.786.018,67	-2.832.556,83	—	
26.417.269,31	46.692.269,31	-5.664.865,64	158.875,00	
26.370.198,74	46.644.198,74	-7.316.212,08		

Haushaltsjahr 2022

Einzelplan 16 Ministerium für Bundes- und Europaangelegenheiten und Regionale Entwicklung

Kapitel 1691 Fachaufgaben der Ämter für regionale Landesentwicklung

Titel	Fkt	Zweckbestimmung	Ist-Einnahmen Ist-Ausgaben	Zu übertragende Haushaltsreste, Vorgriffe (-)	Summe der Einnahmen/ Ausgaben (Spalte 4 + 5)	Haushaltsansatz
1	2	3	EUR	EUR	EUR	EUR
A U S G A B E N						
422 01-0	011	Bezüge und Nebenleistungen der Beamtinnen, Beamten, Richterinnen und Richter <i>Vgl. D-Vermerk zu 1601-422 01.</i>	2.881.031,38	—	2.881.031,38	4.142.000
422 19-3	011	Altersteilzeitzuschläge <i>Vgl. D-Vermerk zu 1601-422 01.</i>	—	—	—	—
428 01-9	011	Entgelte der Arbeitnehmerinnen und Arbeitnehmer <i>Vgl. D-Vermerk zu 1601-422 01.</i>	1.076.011,64	—	1.076.011,64	—
453 01-3	011	Trennungsgeld oder -entschädigung, Umzugskostenvergütungen	—	—	—	1.000
Abschluss Kapitel 1691						
		4 Personalausgaben	3.957.043,02	—	3.957.043,02	4.143.000
		Summe der Ausgaben	3.957.043,02	—	3.957.043,02	4.143.000
		Zuschuss	3.957.043,02	—	3.957.043,02	4.143.000

Aus dem Vorjahr übertragene Haushaltsreste, Vorgriffe (-) EUR	Gesamtsoll (Spalte 7 + 8) EUR	Gegenüber dem Gesamtsoll beträgt die Summe der Ein- nahmen/Ausgaben mehr/weniger (-) (Spalte 6 - 9) EUR	Über- und außerplanmäßige Ausgaben, Vorgriffe EUR	Begründung der Abweichungen gegenüber dem Gesamtsoll
8	9	10	11	12
—	4.142.000,00	-1.260.968,62	—	422 01: Die verbindliche Erläuterung ist in der Anlage IV ausgebracht.
—	—	—	—	
—	—	1.076.011,64	—	
—	1.000,00	-1.000,00	—	
—	4.143.000,00	-185.956,98	—	
—	4.143.000,00	-185.956,98	—	
—	4.143.000,00	-185.956,98	—	

Titel	Fkt	Zweckbestimmung	Ist-Einnahmen Ist-Ausgaben	Zu übertragende Haushaltsreste, Vorgriffe (-)	Summe der Einnahmen/ Ausgaben (Spalte 4 + 5)	Haushaltsansatz
1	2	3	EUR	EUR	EUR	EUR
		Gesamtabschluss Einzelplan 16				
		1 Verwaltungseinnahmen, Einnahmen aus Schuldendienst und dergleichen	535.151,44	—	535.151,44	42.000
		2 Einnahmen aus Zuweisungen und Zuschüssen mit Ausnahme für Investitionen	1.347.564,04	55.131,48	1.402.695,52	920.000
		3 Einnahmen aus Schuldenaufnahmen, aus Zuweisungen und Zuschüssen für Investitionen, besondere Finanzierungseinnahmen	831.710,81	—	831.710,81	—
		Summe der Einnahmen	2.714.426,29	55.131,48	2.769.557,77	962.000
		4 Personalausgaben	15.315.146,17	—	15.315.146,17	15.301.000
		5 Sächliche Verwaltungsausgaben, militärische Beschaffungen usw. Ausgaben für den Schuldendienst	5.141.902,75	187.881,06	5.329.783,81	4.967.000
		6 Ausgaben für Zuweisungen und Zuschüsse mit Ausnahme für Investitionen	14.693.904,39	19.508.514,94	34.202.419,33	17.983.000
		8 Sonstige Ausgaben für Investitionen und Investitionsfördermaßnahmen	1.919.749,15	3.070.362,13	4.990.111,28	1.132.000
		9 Besondere Finanzierungsausgaben	516.284,94	—	516.284,94	428.000
		Summe der Ausgaben	37.586.987,40	22.766.758,13	60.353.745,53	39.811.000
		Zuschuss	34.872.561,11	22.711.626,65	57.584.187,76	38.849.000

Aus dem Vorjahr übertragene Haushaltsreste, Vorgriffe (-)	Gesamtsoll (Spalte 7 + 8)	Gegenüber dem Gesamtsoll beträgt die Summe der Einnahmen/Ausgaben mehr/weniger (-) (Spalte 6 - 9)	Über- und außerplanmäßige Ausgaben, Vorgriffe	Begründung der Abweichungen gegenüber dem Gesamtsoll
EUR	EUR	EUR	EUR	
8	9	10	11	12
—	42.000,00	493.151,44	—	
47.070,57	967.070,57	435.624,95	—	
—	—	831.710,81	—	
47.070,57	1.009.070,57	1.760.487,20	—	
—	15.301.000,00	14.146,17	38.207,94	
889.957,32	5.856.957,32	-527.173,51	—	
18.847.740,50	36.830.740,50	-2.628.321,17	158.875,00	
6.712.018,67	7.844.018,67	-2.853.907,39	—	
—	428.000,00	88.284,94	—	
26.449.716,49	66.260.716,49	-5.906.970,96	197.082,94	
26.402.645,92	65.251.645,92	-7.667.458,16		

Haushaltsrechnung

für das

Haushaltsjahr 2022

Einzelplan 17

Landesbeauftragte für den Datenschutz

Zusammenstellung

Kapitel	Einnahmen			Ausgaben			Überschuss oder Zuschuss (-)
	Ist-Einnahmen	zu übertragende Einnahmereste	Summe der Einnahmen (Spalte 2 + 3)	Ist-Ausgaben	zu übertragende Ausgaberrreste, Vorgriffe (-)	Summe der Ausgaben (Spalte 5 + 6)	
	EUR	EUR	EUR	EUR	EUR	EUR	EUR
1	2	3	4	5	6	7	8
17 01	2.539.426,01	—	2.539.426,01	4.698.654,27	480.652,81	5.179.307,08	-2.639.881,07
Summe Epl. 17	2.539.426,01	—	2.539.426,01	4.698.654,27	480.652,81	5.179.307,08	-2.639.881,07

Zusammenstellung

Einnahmen			Ausgaben			Überschuss oder Zuschuss (-)	gegenüber dem Ergebnis in Sp. 15 bedeutet das Ergebnis in Sp. 8 eine Verbesserung oder Verschlech- terung (-)	Über- und außerplanmäßige Ausgaben, Vorgriffe
Haushaltsansatz	aus dem Vorjahr übertragene Einnahmereste	Gesamtsoll (Spalte 9 + 10)	Haushaltsansatz	aus dem Vorjahr übertragene Ausgaberrreste, Vorgriffe (-)	Gesamtsoll (Spalte 12 + 13)			
EUR	EUR	EUR	EUR	EUR	EUR	EUR	EUR	EUR
9	10	11	12	13	14	15	16	17
101.000	—	101.000,00	4.931.000	359.116,88	5.290.116,88	-5.189.116,88	2.549.235,81	78,00
101.000	—	101.000,00	4.931.000	359.116,88	5.290.116,88	-5.189.116,88	2.549.235,81	78,00

Übersicht

Kapitel	Bezeichnung	Einnahmen					Gesamteinnahmen
		0	1	2	3	EUR	
		Einnahmen aus Steuern und steuerähnlichen Abgaben sowie EU-Eigenmittel	Verwaltungseinnahmen, Einnahmen aus Schuldendienst und dergleichen	Einnahmen aus Zuweisungen und Zuschüssen mit Ausnahme für Investitionen	Einnahmen aus Schuldenaufnahmen, aus Zuweisungen und Zuschüssen für Investitionen, besondere Finanzierungseinnahmen		
EUR	EUR	EUR	EUR	EUR			
1	2	3	4	5	6	7	
17 01	Landesbeauftragte für den Datenschutz - budgetiert	—	2.539.426,01	—	—	2.539.426,01	
	Rechnungsergebnis für den Einzelplan 17 (Anm.1)	—	2.539.426,01	—	—	2.539.426,01	
	Rechnungssoll für den Einzelplan 17 (Anm.2)	—	101.000,00	—	—	101.000,00	
	gegenüber dem Rechnungssoll mehr/weniger (-)	—	2.438.426,01	—	—	2.438.426,01	

Anmerk.1: Die Beträge sind die Ist-Einnahmen und Ist-Ausgaben einschl. der am Schluss des Haushaltsjahres verbliebenen Haushaltsreste, deren Höhe jeweils unter den Beträgen mit R bezeichnet ist.

Anmerk.2: Die Beträge sind die Haushaltssollbeträge einschließlich der aus dem Vorjahr übernommenen Haushaltsreste, deren Höhe jeweils unter den Beträgen mit R bezeichnet ist.

Übersicht

Ausgaben							Überschuss oder Zuschuss (-) (Spalte 7 - 14)
4	5	6	7	8	9	Gesamtausgaben	
Personalausgaben	Sächliche Verwal- tungsausgaben, militärische Beschaffungen usw. Ausgaben für den Schuldendienst	Ausgaben für Zuweisungen und Zuschüsse mit Ausnahme für Investitionen	Baumaßnahmen	Sonstige Ausgaben für Investitionen und Investitions- fördermaßnahmen	Besondere Finan- zierungsausgaben		
EUR	EUR	EUR	EUR	EUR	EUR	EUR	EUR
8	9	10	11	12	13	14	15
4.076.494,31	1.061.695,77 R 480.652,81	—	—	15.117,00	26.000,00	5.179.307,08 R 480.652,81	-2.639.881,07
4.076.494,31	1.061.695,77 R 480.652,81	—	—	15.117,00	26.000,00	5.179.307,08 R 480.652,81	-2.639.881,07
4.223.000,00	1.026.116,88 R 359.116,88	—	—	15.000,00	26.000,00	5.290.116,88 R 359.116,88	-5.189.116,88
-146.505,69	35.578,89	—	—	117,00	—	-110.809,80	

Allgemeine Vorbemerkungen zu Kapitel 1701

Für das budgetierte Kapitel 1701 gelten folgende haushaltsrechtliche Vermerke:

1. 422 10, 428 10, 459 10, 511 10, 514 10, 517 10, 518 10, 538 10 und 547 10 sind gegenseitig deckungsfähig.
2. 812 10 ist einseitig deckungsfähig zu Lasten 422 10, 428 10, 459 10, 511 10, 514 10, 517 10, 518 10, 538 10 und 547 10.
3. Mehreinnahmen bei 111 10 und 119 10 erhöhen die Ausgabe bei 422 10, 428 10, 459 10, 511 10, 514 10, 517 10, 518 10, 538 10, 547 10 und 812 10.
4. Mindereinnahmen bei 111 10 und 119 10 vermindern die Ausgabe bei 422 10, 428 10, 459 10, 511 10, 514 10, 517 10, 518 10, 538 10 und 547 10.
5. Soweit die zusätzlichen Ausgabeermächtigungen zur Leistung von Personalausgaben in Anspruch genommen werden, darf in entsprechendem Umfang vom Beschäftigungsvolumen abgewichen werden. Verpflichtungen, die zu Ausgaben in künftigen Jahren führen können, dürfen nur eingegangen werden, soweit auch in diesen Jahren Mehreinnahmen zu deren Finanzierung sichergestellt sind. Soweit eine Einsparung bei den Personalausgaben umgesetzt wird, dürfen Stellen sowie das Beschäftigungsvolumen in entsprechender Höhe nicht in Anspruch genommen werden, das Finanzministerium darf im Fall eines unvorhergesehenen und unabweisbaren Bedürfnisses auf Antrag Ausnahmen zulassen.
6. Ausgabereste dürfen in Höhe von zwei Dritteln der nicht in Anspruch genommenen Ausgabeermächtigungen nach Abzug gegebenenfalls noch offener Budgetüberschreitungen aus Vorjahren gebildet werden.

Haushaltsjahr 2022

Einzelplan 17 Landesbeauftragte für den Datenschutz

Kapitel 1701 Landesbeauftragte für den Datenschutz - budgetiert

Titel	Fkt	Zweckbestimmung	Ist-Einnahmen Ist-Ausgaben	Zu übertragende Haushaltsreste, Vorgriffe (-)	Summe der Einnahmen/ Ausgaben (Spalte 4 + 5)	Haushaltsansatz
1	2	3	EUR	EUR	EUR	EUR
E I N N A H M E N						
111 10-1	011	Gebühren, sonstige Entgelte	185.734,43	—	185.734,43	65.000
112 01-9	011	Geldstrafen, Geldbußen und Zwangsgelder (einschl. Gerichts- und Verwaltungskosten)	2.351.765,54	—	2.351.765,54	35.000
119 10-2	011	Sonstige Verwaltungseinnahmen	1.926,04	—	1.926,04	1.000
A U S G A B E N						
422 10-7	011	Bezüge und Nebenleistungen der Beamtinnen, Beamten, Richterinnen und Richter - bei der Veranschlagung: Personalkostenbudgets *** Gemäß § 17 Abs. 1 S. 2 LHO ist die Erläuterung verbindlich.	2.749.096,89	—	2.749.096,89	4.136.000
428 10-5	011	Entgelte für Arbeitnehmerinnen und Arbeitnehmer	1.232.164,33	—	1.232.164,33	—
441 01-2	011	Beihilfen für Beamtinnen, Beamte, Richterinnen und Richter	95.233,09	—	95.233,09	87.000
441 05-5	011	Beihilfen für Arbeitnehmerinnen und Arbeitnehmer	—	—	—	—
459 10-8	011	Sonstige personalbezogene Ausgaben	—	—	—	—
511 10-0	011	Geschäftsbedarf und Kommunikation sowie Geräte, Ausstattungs- und Ausrüstungsgegenstände, sonstige Gebrauchsgegenstände	76.284,64	—	76.284,64	163.000
514 10-9	011	Verbrauchsmittel, Haltung von Fahrzeugen und dergleichen	352,78	—	352,78	1.000
517 10-8	011	Bewirtschaftung der Grundstücke, Gebäude und Räume	92.885,52	—	92.885,52	92.000
518 10-4	011	Mieten und Pachten	258.994,08	—	258.994,08	299.000
529 10-6	011	Verfügungsmittel	506,04	—	506,04	1.000
538 10-5	011	Ausgaben für Datenverarbeitung (Aufträge an Dritte)	37.419,26	—	37.419,26	28.000
547 10-4	011	Nicht aufteilbare sächliche Verwaltungsausgaben *** Abweichend von § 61 Abs. 1 und § 63 Abs. 4 LHO dürfen Veröffentlichungen unentgeltlich abgegeben werden.	114.600,64	480.652,81	595.253,45	83.000
698 10-2	011	Schadensersatzleistungen und Unfallentschädigungen	—	—	—	—
812 10-0	011	Erwerb von Geräten und sonstigen beweglichen Sachen	15.117,00	—	15.117,00	15.000
981 10-6	891	Abführung an 0301 - 381 10	26.000,00	—	26.000,00	26.000

Aus dem Vorjahr übertragene Haushaltsreste, Vorgriffe (-)	Gesamtoll (Spalte 7 + 8)	Gegenüber dem Gesamtoll beträgt die Summe der Einnahmen/Ausgaben mehr/weniger (-) (Spalte 6 - 9)	Über- und außerplanmäßige Ausgaben, Vorgriffe	Begründung der Abweichungen gegenüber dem Gesamtoll
EUR	EUR	EUR	EUR	
8	9	10	11	12
—	65.000,00	120.734,43	—	
—	35.000,00	2.316.765,54	—	
—	1.000,00	926,04	—	
—	4.136.000,00	-1.386.903,11	—	422 10: Die verbindliche Erläuterung lautet: Die Vorzimmerkraft der Landesbeauftragten/des Landesbeauftragten für den Datenschutz wird für die Dauer der Vorzimmerkraft über tariflich in Entgeltgruppe 6 TV-L eingruppiert. Die Vorzimmerkraft erhält eine außertarifliche Zulage in Höhe des Unterschiedsbetrages zwischen den Entgelten nach Entgeltgruppe 6 und Entgeltgruppe 8 TV-L (erfahrungsstufengleich). Für Vorzimmerkräfte, die aus nicht von ihnen zu vertretenden Gründen aus dem Vorzimmer ausscheiden, gilt Folgendes: Die außertariflichen Zulagen werden nach dem Ausscheiden aus dem Vorzimmerdienst abgeschmolzen. Nach sechsjähriger Vorzimmerkraft bleiben die außertariflichen Eingruppierungen nach Entgeltgruppe 6 TV-L auch nach dem Ausscheiden aus dem Vorzimmerdienst erhalten.
—	—	1.232.164,33	—	
—	87.000,00	8.233,09	—	
—	—	—	—	
—	—	—	—	
—	163.000,00	-86.715,36	—	Die verbindliche Erläuterung ist in der Anlage IV ausgebracht.
—	1.000,00	-647,22	—	
—	92.000,00	885,52	—	
—	299.000,00	-40.005,92	—	
—	1.000,00	-493,96	—	
—	28.000,00	9.419,26	—	
359.116,88	442.116,88	153.136,57	78,00	547 10: Vgl. Begründung in Anlage I.
—	—	—	—	
—	15.000,00	117,00	—	
—	26.000,00	—	—	

Haushaltsjahr 2022

Einzelplan 17 Landesbeauftragte für den Datenschutz

Kapitel 1701 Landesbeauftragte für den Datenschutz - budgetiert

Titel	Fkt	Zweckbestimmung	Ist-Einnahmen Ist-Ausgaben	Zu übertragende Haushaltsreste, Vorgriffe (-)	Summe der Einnahmen/ Ausgaben (Spalte 4 + 5)	Haushaltsansatz
			EUR	EUR	EUR	EUR
1	2	3	4	5	6	7
		Abschluss Kapitel 1701				
		1 Verwaltungseinnahmen, Einnahmen aus Schul- dendienst und dergleichen	2.539.426,01	—	2.539.426,01	101.000
		Summe der Einnahmen	2.539.426,01	—	2.539.426,01	101.000
		4 Personalausgaben	4.076.494,31	—	4.076.494,31	4.223.000
		5 Sächliche Verwaltungsausgaben, militärische Beschaffungen usw. Ausgaben für den Schul- dienst	581.042,96	480.652,81	1.061.695,77	667.000
		6 Ausgaben für Zuweisungen und Zuschüsse mit Ausnahme für Investitionen	—	—	—	—
		8 Sonstige Ausgaben für Investitionen und Inves- titionsfördermaßnahmen	15.117,00	—	15.117,00	15.000
		9 Besondere Finanzierungsausgaben	26.000,00	—	26.000,00	26.000
		Summe der Ausgaben	4.698.654,27	480.652,81	5.179.307,08	4.931.000
		Zuschuss	2.159.228,26	480.652,81	2.639.881,07	4.830.000

Aus dem Vorjahr übertragene Haushaltsreste, Vorgriffe (-)	Gesamtsoll (Spalte 7 + 8)	Gegenüber dem Gesamtsoll beträgt die Summe der Einnahmen/Ausgaben mehr/weniger (-) (Spalte 6 - 9)	Über- und außerplanmäßige Ausgaben, Vorgriffe	Begründung der Abweichungen gegenüber dem Gesamtsoll
EUR	EUR	EUR	EUR	
8	9	10	11	12
—	101.000,00	2.438.426,01	—	
—	101.000,00	2.438.426,01	—	
—	4.223.000,00	-146.505,69	—	
359.116,88	1.026.116,88	35.578,89	78,00	
—	—	—	—	
—	15.000,00	117,00	—	
—	26.000,00	—	—	
359.116,88	5.290.116,88	-110.809,80	78,00	
359.116,88	5.189.116,88	-2.549.235,81		

Haushaltsjahr 2022
 Einzelplan 17 Landesbeauftragte für den Datenschutz

Titel	Fkt	Zweckbestimmung	Ist-Einnahmen Ist-Ausgaben	Zu übertragende Haushaltsreste, Vorgriffe (-)	Summe der Einnahmen/ Ausgaben (Spalte 4 + 5)	Haushaltsansatz
1	2	3	EUR	EUR	EUR	EUR
		Gesamtabschluss Einzelplan 17				
		1 Verwaltungseinnahmen, Einnahmen aus Schul- dendienst und dergleichen	2.539.426,01	—	2.539.426,01	101.000
		Summe der Einnahmen	2.539.426,01	—	2.539.426,01	101.000
		4 Personalausgaben	4.076.494,31	—	4.076.494,31	4.223.000
		5 Sächliche Verwaltungsausgaben, militärische Beschaffungen usw. Ausgaben für den Schul- dienst	581.042,96	480.652,81	1.061.695,77	667.000
		6 Ausgaben für Zuweisungen und Zuschüsse mit Ausnahme für Investitionen	—	—	—	—
		8 Sonstige Ausgaben für Investitionen und Inves- tionsfördermaßnahmen	15.117,00	—	15.117,00	15.000
		9 Besondere Finanzierungsausgaben	26.000,00	—	26.000,00	26.000
		Summe der Ausgaben	4.698.654,27	480.652,81	5.179.307,08	4.931.000
		Zuschuss	2.159.228,26	480.652,81	2.639.881,07	4.830.000

Aus dem Vorjahr übertragene Haushaltsreste, Vorgriffe (-)	Gesamtoll (Spalte 7 + 8)	Gegenüber dem Gesamtoll beträgt die Summe der Einnahmen/Ausgaben mehr/weniger (-) (Spalte 6 - 9)	Über- und außerplanmäßige Ausgaben, Vorgriffe	Begründung der Abweichungen gegenüber dem Gesamtoll
EUR	EUR	EUR	EUR	
8	9	10	11	12
—	101.000,00	2.438.426,01	—	
—	101.000,00	2.438.426,01	—	
—	4.223.000,00	-146.505,69	—	
359.116,88	1.026.116,88	35.578,89	78,00	
—	—	—	—	
—	15.000,00	117,00	—	
—	26.000,00	—	—	
359.116,88	5.290.116,88	-110.809,80	78,00	
359.116,88	5.189.116,88	-2.549.235,81		

Haushaltsrechnung

für das

Haushaltsjahr 2022

Einzelplan 20

Hochbauten

Zusammenstellung

Kapitel	Einnahmen			Ausgaben			Überschuss oder Zuschuss (-)
	Ist-Einnahmen	zu übertragende Einnahmereste	Summe der Einnahmen (Spalte 2 + 3)	Ist-Ausgaben	zu übertragende Ausgabereste, Vorgriffe (-)	Summe der Ausgaben (Spalte 5 + 6)	
	EUR	EUR	EUR	EUR	EUR	EUR	EUR
1	2	3	4	5	6	7	8
20 11	12.176.880,98	—	12.176.880,98	203.681.891,83	252.268.494,41	455.950.386,24	-443.773.505,26
20 98	—	—	—	18.123,88	1.498.989,39	1.517.113,27	-1.517.113,27
Summe Epl. 20	12.176.880,98	—	12.176.880,98	203.700.015,71	253.767.483,80	457.467.499,51	-445.290.618,53

Zusammenstellung

Einnahmen			Ausgaben			Überschuss oder Zuschuss (-)	gegenüber dem Ergebnis in Sp. 15 bedeutet das Ergebnis in Sp. 8 eine Verbesserung oder Verschlech- terung (-)	Über- und außerplanmäßige Ausgaben, Vorgriffe
Haushaltsansatz	aus dem Vorjahr übertragene Einnahmereste	Gesamtsoll (Spalte 9 + 10)	Haushaltsansatz	aus dem Vorjahr übertragene Ausgaberreste, Vorgriffe (-)	Gesamtsoll (Spalte 12 + 13)			
EUR	EUR	EUR	EUR	EUR	EUR	EUR	EUR	EUR
9	10	11	12	13	14	15	16	17
5.450.000	—	5.450.000,00	131.448.000	317.680.707,74	449.128.707,74	-443.678.707,74	-94.797,52	—
—	—	—	—	1.517.113,27	1.517.113,27	-1.517.113,27	—	—
5.450.000	—	5.450.000,00	131.448.000	319.197.821,01	450.645.821,01	-445.195.821,01	-94.797,52	—

Übersicht

Kapitel	Bezeichnung	Einnahmen					Gesamteinnahmen EUR
		0	1	2	3		
		Einnahmen aus Steuern und steuerähnlichen Abgaben sowie EU-Eigenmittel EUR	Verwaltungseinnahmen, Einnahmen aus Schuldendienst und dergleichen EUR	Einnahmen aus Zuweisungen und Zuschüssen mit Ausnahme für Investitionen EUR	Einnahmen aus Schuldenaufnahmen, aus Zuweisungen und Zuschüssen für Investitionen, besondere Finanzierungseinnahmen EUR		
1	2	3	4	5	6	7	
20 11	Hochbauangelegenheiten	—	23.202,48	2.791.437,55	9.362.240,95	12.176.880,98	
20 98	Umsetzung des Konjunkturpakets II	—	—	—	—	—	
	Rechnungsergebnis für den Einzelplan 20 (Anm.1)	—	23.202,48	2.791.437,55	9.362.240,95	12.176.880,98	
	Rechnungssoll für den Einzelplan 20 (Anm.2)	—	200.000,00	50.000,00	5.200.000,00	5.450.000,00	
	gegenüber dem Rechnungssoll mehr/weniger (-)	—	-176.797,52	2.741.437,55	4.162.240,95	6.726.880,98	

Anmerk.1: Die Beträge sind die Ist-Einnahmen und Ist-Ausgaben einschl. der am Schluss des Haushaltsjahres verbliebenen Haushaltsreste, deren Höhe jeweils unter den Beträgen mit R bezeichnet ist.

Anmerk.2: Die Beträge sind die Haushaltssollbeträge einschließlich der aus dem Vorjahr übernommenen Haushaltsreste, deren Höhe jeweils unter den Beträgen mit R bezeichnet ist.

Übersicht

Ausgaben							Überschuss oder Zuschuss (-) (Spalte 7 - 14)
4	5	6	7	8	9	Gesamtausgaben	
Personalausgaben	Sächliche Verwal- tungsausgaben, militärische Beschaffungen usw. Ausgaben für den Schuldendienst	Ausgaben für Zuweisungen und Zuschüsse mit Ausnahme für Investitionen	Baumaßnahmen	Sonstige Ausgaben für Investitionen und Investitions- fördermaßnahmen	Besondere Finan- zierungsausgaben		
EUR	EUR	EUR	EUR	EUR	EUR	EUR	EUR
8	9	10	11	12	13	14	15
—	97.192.523,94	78.000,00	358.150.448,80	529.413,50	—	455.950.386,24	-443.773.505,26
	R 3.668.499,51		R 248.599.994,90			R 252.268.494,41	
—	—	—	1.517.113,27	—	—	1.517.113,27	-1.517.113,27
			R 1.498.989,39			R 1.498.989,39	
—	97.192.523,94	78.000,00	359.667.562,07	529.413,50	—	457.467.499,51	-445.290.618,53
	R 3.668.499,51		R 250.098.984,29			R 253.767.483,80	
—	95.844.737,01	78.000,00	354.723.084,00	—	—	450.645.821,01	-445.195.821,01
	R 24.021.737,01		R 295.176.084,00			R 319.197.821,01	
—	1.347.786,93	—	4.944.478,07	529.413,50	—	6.821.678,50	

Haushaltsjahr 2022

Einzelplan 20 Hochbauten

Kapitel 2011 Hochbauangelegenheiten

Titel	Fkt	Zweckbestimmung	Ist-Einnahmen Ist-Ausgaben	Zu übertragende Haushaltsreste, Vorgriffe (-)	Summe der Einnahmen/ Ausgaben (Spalte 4 + 5)	Haushaltsansatz
1	2	3	EUR	EUR	EUR	EUR
E I N N A H M E N						
119 01-4	811	Sonstige Verwaltungseinnahmen	23.202,48	—	23.202,48	200.000
119 30-8	811	Abwicklung offener Posten aus dem Vorjahr	—	—	—	—
231 70-1	811	Erstattung von Erstinstandsetzungs- und Erschließungskosten durch die Bundesanstalt für Immobilienaufgaben	—	—	—	—
234 11-5	851	Zuweisung aus dem Sondervermögen LFN (BU) <i>Vgl. K-Vermerk zu 519 07.</i>	—	—	—	50.000
331 71-4	811	Zuweisungen des Bundes zu Baumaßnahmen Museum Friedland <i>Vgl. K-Vermerk zu Ausgabeteilgruppe 71.</i>	250.000,00	—	250.000,00	50.000
334 11-0	851	Zuweisungen für Investitionen aus dem Sondervermögen LFN (KNUE) <i>Vgl. K-Vermerk zu 711 07.</i>	1.220.656,14	—	1.220.656,14	50.000
334 12-8	851	Zuweisungen für Investitionen aus dem Sondervermögen LFN (GNUE) <i>Vgl. K-Vermerk zu 712 01 und Ausgabeteilgruppe 72.</i>	8.013,04	—	8.013,04	50.000
347 73-4	016	Zuschüsse für Investitionen aus dem Ausland <i>Vgl. K-Vermerk zu Ausgabeteilgruppe 73.</i>	310.904,35	—	310.904,35	50.000
381 69-0	891	Zuführung von 03 07 - 981 11 <i>Vgl. K-Vermerk zu Ausgabeteilgruppe 69.</i>	3.211.824,92	—	3.211.824,92	1.000.000
Titelgruppe(n)						
TGr. 64/65	Hochbaumaßnahmen		(7.152.280,05)	(—)	(7.152.280,05)	(4.000.000)
281 64-4	811	Erstattungen für Unterhaltungs- und Herrichtungsaufwand baulicher Anlagen <i>Vgl. K-Vermerk zu Ausgabeteilgruppe 64.</i>	2.791.437,55	—	2.791.437,55	—
331 64-1	811	Zuweisungen des Bundes zu staatlichen Baumaßnahmen (Investive Kulturmaßnahmen) <i>Vgl. K-Vermerk zu Ausgabeteilgruppe 64.</i>	278.842,50	—	278.842,50	—
331 65-0	811	Zuweisungen für Investitionen vom Bund	—	—	—	—
332 64-8	811	Zuweisungen für Investitionen von Ländern	—	—	—	—
333 64-4	811	Zuweisungen für Investitionen von Gemeinden und Gemeindeverbänden	82.000,00	—	82.000,00	—
334 64-0	851	Zuweisung für Investitionen aus dem Sondervermögen LFN (5132-882 11)	4.000.000,00	—	4.000.000,00	4.000.000
346 64-9	811	Zuschüsse für Investitionen von der EU	—	—	—	—
A U S G A B E N						
519 07-1	811	Maßnahmen im Zusammenhang mit der Verwertung landeseigener Liegenschaften <i>Übertragbar. Ausgaben dürfen nur geleistet werden bis zur Höhe der Ist-Einnahmen bei 234 11.</i>	—	—	—	50.000
546 09-5	016	Umsatzsteuer	—	—	—	—
546 30-3	811	Abwicklung offener Posten aus dem Vorjahr	—	—	—	—
711 02-9	811	Energetische Sanierungsmaßnahmen	6.888.891,80	11.088.559,62	17.977.451,42	—
711 07-0	811	Maßnahmen im Zusammenhang mit der Verwertung landeseigener Liegenschaften <i>Ausgaben dürfen nur geleistet werden bis zur Höhe der Ist-Einnahmen bei 334 11.</i>	1.220.656,14	—	1.220.656,14	50.000

Aus dem Vorjahr übertragene Haushaltsreste, Vorgriffe (-)	Gesamtsoll (Spalte 7 + 8)	Gegenüber dem Gesamtsoll beträgt die Summe der Einnahmen/Ausgaben mehr/weniger (-) (Spalte 6 - 9)	Über- und außerplanmäßige Ausgaben, Vorgriffe	Begründung der Abweichungen gegenüber dem Gesamtsoll
EUR	EUR	EUR	EUR	
8	9	10	11	12
—	200.000,00	-176.797,52	—	
—	—	—	—	
—	—	—	—	
—	50.000,00	-50.000,00	—	
—	50.000,00	200.000,00	—	
—	50.000,00	1.170.656,14	—	
—	50.000,00	-41.986,96	—	
—	50.000,00	260.904,35	—	
—	1.000.000,00	2.211.824,92	—	
(—)	(4.000.000,00)	(3.152.280,05)	(—)	
—	—	2.791.437,55	—	
—	—	278.842,50	—	
—	—	—	—	
—	—	—	—	
—	—	82.000,00	—	
—	4.000.000,00	—	—	
—	—	—	—	
—	50.000,00	-50.000,00	—	
—	—	—	—	
—	—	—	—	
17.977.451,42	17.977.451,42	—	—	
—	50.000,00	1.170.656,14	—	

Haushaltsjahr 2022

Einzelplan 20 Hochbauten

Kapitel 2011 Hochbauangelegenheiten

Titel	Fkt	Zweckbestimmung	Ist-Einnahmen Ist-Ausgaben	Zu übertragende Haushaltsreste, Vorgriffe (-)	Summe der Einnahmen/ Ausgaben (Spalte 4 + 5)	Haushaltsansatz
1	2	3	EUR	EUR	EUR	EUR
712 01-7	811	Sanierungs- und Rückbaumaßnahme Finanzamt Oldenburg <i>Ausgaben dürfen nur geleistet werden bis zur Höhe der Ist-Einnahmen bei 334 12.</i>	—	—	—	—
712 02-5	811	Herrichtung des Frankfurter Hauses im Behördenzentrum Braunschweig Husarenstraße für Zwecke des Kinder- und Jugendtheaters	—	—	—	—
712 20-3	811	Ausgaben aufgrund von Urteilen, Vergleichen und Insolvenzverfahren bei Hochbaumaßnahmen nach Rechnungslegung <i>Die Ausgaben sind einseitig deckungsfähig zulasten Ausgabeteilgruppe 64.</i>	11.656,53	—	11.656,53	—
729 01-7	811	Zur Durchführung von Hochbaumaßnahmen	—	—	—	—
TGr. 64		Titelgruppe(n) Durchführung von Hochbaumaßnahmen <i>Übertragbar.</i> <i>Die Ausgaben der Titelgruppe dürfen überschritten werden bis zur Höhe der Ist-Einnahmen bei 281 64 und 331 64.</i> <i>Folgende Ausgaben sind gegenseitig deckungsfähig: Ausgabeteilgruppe 64 und 2098 Ausgabeteilgruppe 84.</i> <i>Folgende Ausgaben sind gegenseitig deckungsfähig: Ausgabeteilgruppe 64 und Ausgabeteilgruppe 70.</i> <i>Die Ausgaben sind einseitig deckungsfähig zugunsten 712 20.</i> <i>Die Ausgaben sind einseitig deckungsfähig zugunsten Ausgabeteilgruppe 71.</i> <i>*** Gemäß § 17 Abs. 1 S. 2 LHO ist die Anlage in der Erläuterung zu TGr. 64 hinsichtlich der Maßnahmenbezeichnung verbindlich.</i>	(183.214.801,54)	(174.419.453,57)	(357.634.255,11)	(121.408.000)
519 64-0	811	Größere Unterhaltungsarbeiten an Grundstücken, Gebäuden und Räumen	92.662.837,54	3.668.499,51	96.331.337,05	71.773.000
631 64-5	811	Erstattung von Kosten für Unterhaltungsaufwand des Bundes im gemeinsamen Dienstgebäude der BGR und des LBEG	78.000,00	—	78.000,00	78.000
711 64-9	811	Kleine Neu-, Um- und Erweiterungsbauten	29.941.187,37	33.752.302,32	63.693.489,69	29.557.000
712 64-5	811	Erschließungs- und Baukosten bei großen Neu-, Um- und Erweiterungsbauten	60.079.044,73	136.998.651,74	197.077.696,47	20.000.000
812 64-0	811	Kosten für die erstmalige Einrichtung bei großen Neu-, Um- und Erweiterungsbauten	917,70	—	917,70	—
821 64-9	811	Kosten des Baugrundstücks bei großen Neu-, Um- und Erweiterungsbauten	452.814,20	—	452.814,20	—
881 64-1	811	Zuweisungen an den Bund für Baumaßnahmen im gemeinsamen Dienstgebäude BGR und LBEG	—	—	—	—
884 64-0	861	Zuweisung für Investitionen an das Sondervermögen LFN (5321-332 11), Teil 1	—	—	—	—
TGr. 69		Baumaßnahmen des Niedersächsischen Landesamtes für Brand- und Katastrophenschutz (NLBK) <i>Übertragbar.</i> <i>Ausgaben der Titelgruppe dürfen nur geleistet werden bis zur Höhe der Ist-Einnahmen bei 381 69.</i>	(2.187.874,70)	(16.463.454,46)	(18.651.329,16)	(1.000.000)
519 69-1	811	Größere Unterhaltungsarbeiten an Grundstücken, Gebäuden und Räumen	491.502,84	—	491.502,84	—
711 69-0	811	Kleine Neu-, Um- und Erweiterungsbauten	164.278,08	—	164.278,08	—

Aus dem Vorjahr übertragene Haushaltsreste, Vorgriffe (-)	Gesamtsoll (Spalte 7 + 8)	Gegenüber dem Gesamtsoll beträgt die Summe der Einnahmen/Ausgaben mehr/weniger (-) (Spalte 6 - 9)	Über- und außerplanmäßige Ausgaben, Vorgriffe	Begründung der Abweichungen gegenüber dem Gesamtsoll
EUR	EUR	EUR	EUR	
8	9	10	11	12
—	—	—	—	
—	—	—	—	
—	—	11.656,53	—	
—	—	—	—	
(233.167.631,59)	(354.575.631,59)	(3.058.623,52)	(—)	TGr. 64: Die verbindliche Erläuterung lautet: (Die Anlage ist am Ende des Kapitels abgedruckt)
24.021.737,01	95.794.737,01	536.600,04	—	
—	78.000,00	—	—	
31.602.809,68	61.159.809,68	2.533.680,01	—	
177.543.084,90	197.543.084,90	-465.388,43	—	
—	—	917,70	—	
—	—	452.814,20	—	
—	—	—	—	
—	—	—	—	
(15.439.504,24)	(16.439.504,24)	(2.211.824,92)	(—)	
—	—	491.502,84	—	
—	—	164.278,08	—	

Haushaltsjahr 2022

Einzelplan 20 Hochbauten

Kapitel 2011 Hochbauangelegenheiten

Titel	Fkt	Zweckbestimmung	Ist-Einnahmen Ist-Ausgaben	Zu übertragende Haushaltsreste, Vorgriffe (-)	Summe der Einnahmen/ Ausgaben (Spalte 4 + 5)	Haushaltsansatz
1	2	3	EUR	EUR	EUR	EUR
712 69-6	811	Erschließungs- und Baukosten bei großen Neu-, Um- und Erweiterungsbauten	1.532.093,78	16.463.454,46	17.995.548,24	1.000.000
916 69-0	861	Ablieferungen an 51 32 - 332 11 zur Refinanzierung des Sondervermögens LFN	—	—	—	—
TGr. 70		Baumaßnahmen der Landesaufnahmebehörde Niedersachsen (LAB NI) <i>Übertragbar.</i> <i>Vgl. D-Vermerk zu Ausgabetitelgruppe 64.</i>	(8.609.011,13)	(46.062.365,50)	(54.671.376,63)	(8.790.000)
519 70-5	811	Größere Unterhaltungsarbeiten an Grundstücken, Gebäuden und Räumen	369.684,05	—	369.684,05	—
711 70-3	811	Kleine Neu-, Um- und Erweiterungsbauten	8.239.327,08	4.099.710,87	12.339.037,95	5.790.000
712 70-0	811	Erschließungs- und Baukosten bei großen Neu-, Um- und Erweiterungsbauten	—	41.962.654,63	41.962.654,63	3.000.000
TGr. 71		Baumaßnahmen Museum Friedland <i>Übertragbar.</i> <i>Ausgaben der Titelgruppe dürfen nur geleistet werden bis zur Höhe der Ist-Einnahmen bei 331 71.</i> <i>Die Ausgaben sind einseitig deckungsfähig zulasten Ausgabetitelgruppe 64.</i>	(1.231.387,45)	(4.233.356,41)	(5.464.743,86)	(50.000)
519 71-3	811	Größere Unterhaltungsarbeiten an Grundstücken, Gebäuden und Räumen	—	—	—	—
712 71-8	811	Erschließungs- und Baukosten bei großen Neu-, Um- und Erweiterungsbauten	1.155.705,85	4.233.356,41	5.389.062,26	50.000
812 71-2	811	Kosten für die erstmalige Einrichtung bei großen Neu-, Um- und Erweiterungsbauten	75.681,60	—	75.681,60	—
TGr. 72		Baumaßnahmen des Kinder- und Jugendtheaters Braunschweig <i>Übertragbar.</i> <i>Ausgaben der Titelgruppe dürfen nur geleistet werden bis zur Höhe der Ist-Einnahmen bei 334 12.</i>	(8.013,04)	(—)	(8.013,04)	(50.000)
712 72-6	811	Herrichtung des Frankfurter Hauses im Behördenzentrum Braunschweig Husarenstraße für Zwecke des Kinder- und Jugendtheaters	8.013,04	—	8.013,04	50.000
812 72-0	811	Kosten für die erstmalige Einrichtung bei großen Neu-, Um- und Erweiterungsbauten	—	—	—	—
TGr. 73		Baumaßnahmen ausländischer Streitkräfte <i>Übertragbar.</i> <i>Ausgaben der Titelgruppe dürfen nur geleistet werden bis zur Höhe der Ist-Einnahmen bei 347 73.</i>	(309.599,50)	(1.304,85)	(310.904,35)	(50.000)
519 73-0	016	Größere Unterhaltungsarbeiten an Grundstücken, Gebäuden und Räumen	—	—	—	—
711 73-8	016	Kleine Neu-, Um- und Erweiterungsbauten	309.599,50	1.304,85	310.904,35	50.000

Aus dem Vorjahr übertragene Haushaltsreste, Vorgriffe (-)	Gesamtsohl (Spalte 7 + 8)	Gegenüber dem Gesamtsohl beträgt die Summe der Einnahmen/Ausgaben mehr/weniger (-) (Spalte 6 - 9)	Über- und außerplanmäßige Ausgaben, Vorgriffe	Begründung der Abweichungen gegenüber dem Gesamtsohl
EUR	EUR	EUR	EUR	
8	9	10	11	12
15.439.504,24	16.439.504,24	1.556.044,00	—	
—	—	—	—	
(45.881.376,63)	(54.671.376,63)	(—)	(—)	
—	—	369.684,05	—	
6.549.037,95	12.339.037,95	—	—	
39.332.338,68	42.332.338,68	-369.684,05	—	
(5.214.743,86)	(5.264.743,86)	(200.000,00)	(—)	
—	—	—	—	
5.214.743,86	5.264.743,86	124.318,40	—	
—	—	75.681,60	—	
(—)	(50.000,00)	(-41.986,96)	(—)	
—	50.000,00	-41.986,96	—	
—	—	—	—	
(—)	(50.000,00)	(260.904,35)	(—)	
—	—	—	—	
—	50.000,00	260.904,35	—	

Haushaltsjahr 2022

Einzelplan 20 Hochbauten

Kapitel 2011 Hochbauangelegenheiten

Titel	Fkt	Zweckbestimmung	Ist-Einnahmen Ist-Ausgaben	Zu übertragende Haushaltsreste, Vorgriffe (-)	Summe der Einnahmen/ Ausgaben (Spalte 4 + 5)	Haushaltsansatz
1	2	3	EUR	EUR	EUR	EUR
		Abschluss Kapitel 2011				
		1 Verwaltungseinnahmen, Einnahmen aus Schul- dendienst und dergleichen	23.202,48	—	23.202,48	200.000
		2 Einnahmen aus Zuweisungen und Zuschüssen mit Ausnahme für Investitionen	2.791.437,55	—	2.791.437,55	50.000
		3 Einnahmen aus Schuldenaufnahmen, aus Zu- weisungen und Zuschüssen für Investitionen, besondere Finanzierungseinnahmen	9.362.240,95	—	9.362.240,95	5.200.000
		Summe der Einnahmen	12.176.880,98	—	12.176.880,98	5.450.000
		5 Sächliche Verwaltungsausgaben, militärische Beschaffungen usw. Ausgaben für den Schul- dendienst	93.524.024,43	3.668.499,51	97.192.523,94	71.823.000
		6 Ausgaben für Zuweisungen und Zuschüsse mit Ausnahme für Investitionen	78.000,00	—	78.000,00	78.000
		7 Baumaßnahmen	109.550.453,90	248.599.994,90	358.150.448,80	59.547.000
		8 Sonstige Ausgaben für Investitionen und Inves- titionsfördermaßnahmen	529.413,50	—	529.413,50	—
		9 Besondere Finanzierungsausgaben	—	—	—	—
		Summe der Ausgaben	203.681.891,83	252.268.494,41	455.950.386,24	131.448.000
		Zuschuss	191.505.010,85	252.268.494,41	443.773.505,26	125.998.000

Aus dem Vorjahr übertragene Haushaltsreste, Vorgriffe (-)	Gesamtsohl (Spalte 7 + 8)	Gegenüber dem Gesamtsohl beträgt die Summe der Einnahmen/Ausgaben mehr/weniger (-) (Spalte 6 - 9)	Über- und außerplanmäßige Ausgaben, Vorgriffe	Begründung der Abweichungen gegenüber dem Gesamtsohl
EUR	EUR	EUR	EUR	
8	9	10	11	12
—	200.000,00	-176.797,52	—	
—	50.000,00	2.741.437,55	—	
—	5.200.000,00	4.162.240,95	—	
—	5.450.000,00	6.726.880,98	—	
24.021.737,01	95.844.737,01	1.347.786,93	—	
—	78.000,00	—	—	
293.658.970,73	353.205.970,73	4.944.478,07	—	
—	—	529.413,50	—	
—	—	—	—	
317.680.707,74	449.128.707,74	6.821.678,50	—	
317.680.707,74	443.678.707,74	94.797,52	—	

Verbindliche Erläuterung zu Kapitel 2011 TGr. 64

Lfd. Nr.	Ressort	Maßnahmenbezeichnung	Kosten in 1.000 EUR				Darstellung für die Haushaltsrechnung 2022		Bemerkungen
			Teil 1	Teil 2	Teil 3	Ges.	Plan 2022	Ist 2022	
A	B	C	D	E	F	G	H	I	J
1		Vorarbeitskosten für Neu-, Um- und Erweiterungsbauten	-	-	-	-	-	-	Nachweis bei den Maßnahmen.
2		Allgemeine Vorsorge zur Baupreisentwicklung bei GNUM	-	-	-	-	-	-	Nachweis bei den Maßnahmen.
3	MI	Erweiterung des Nds. Landesamt für Brand- und Katastrophenschutz (NLBK) 2. BA	-	23.360	110	23.470	1.000	1.000	
4		PD Lüneburg, Errichtung einer "Kooperativen Leitstelle"	-	7.100	-	7.100	-	-	Mitfinanzierung durch Lüneburg (bei 333 64).
5		Polizeiinspektion Cloppenburg, Umbau und Erweiterung	200	7.734	-	7.934	-	-	
6		LKA Niedersachsen, Verbesserung der Unterbringung	-	-	-	131.135	-	-	Die Kostengliederung erfolgt, wenn die HU-Bau gem. § 24 LHO aufgestellt ist.
7		PI Gifhorn, Ergänzungsneubau	260	6.102	215	6.577	-	-	
8		PD Hannover, Errichtung der Leitstelle und des Kfz-Servicebereichs	-	45.569	794	46.363	2.000	2.000	
9	MF	Finanzamt Stade, Neubau	917	25.141	80	26.858	-	-	
10		Erneuerung Parkhaus Finanzamt Göttingen	-	3.992	-	3.992	-	-	
11		Erneuerung Parkhaus Finanzamt Hannover-Süd	-	5.048	-	5.048	-	-	
12	MS	MRVZN, Neubau Hochsicherheitsbereich im Maßregelvollzug Göttingen	574	31.197	1.343	33.114	-	-	
13		Landesgesundheitsamt Hannover, Erweiterungsbau	-	12.385	277	12.662	-	-	
14	MWK	Herzog-Anton-Ulrich Museum Braunschweig, Anbau und Sanierung	-	32.893	4.408	37.301	-	-	
15		Herzog August Bibliothek Wolfenbüttel, Neubau Magazinegebäude	-	8.706	224	8.930	-	-	
16		Herzog August Bibliothek Wolfenbüttel, Errichtung Servicegebäude	-	-	-	19.995	-	-	Die Kostengliederung erfolgt, wenn die HU-Bau gem. § 24 LHO aufgestellt ist.
17		Oldenburgisches Staatstheater, Brandschutzmaßnahmen	-	10.775	-	10.775	-	-	
18		Oldenburgisches Staatstheater, Sanierungsmaßnahmen Kleines Haus	-	2.942	26	2.968	-	-	Die Kosten haben sich reduziert.
19		Landesmuseum Braunschweig, Vieweghaus, Brandschutz- und Sanierungsmaßnahmen, 1. BA	-	6.141	418	6.559	-	-	
20	MK	Regionales Landesamt für Schule und Bildung (RLSB) Braunschweig, Herrichtung und Sanierung des ehem. Kreiswehrrersatzamtes	-	-	-	9.000	-	-	Die Kostengliederung erfolgt, wenn die HU-Bau gem. § 24 LHO aufgestellt ist.
21		Studienseminare Osnabrück, Herrichten von Gebäudeteilen der Winkelhausen-Kaserne	244	8.446	440	9.130	-	-	Finanzierung durch LFN (bei 334 64).
22		Regionales Landesamt für Schule und Bildung (RLSB) Osnabrück, Herrichten von Gebäudeteilen der Winkelhausen-Kaserne	481	17.287	675	18.443	-	-	Finanzierung durch LFN (bei 334 64).
23	MW	Neubau Straßenmeisterei Goslar (Kompakthalle)	-	-	-	12.930	1.326	1.326	Die Kostengliederung erfolgt, wenn die HU-Bau gem. § 24 LHO aufgestellt ist.
24	ML	Neubau des Veterinärinstituts Oldenburg (LAVES)	813	46.586	850	48.249	1.701	1.701	
25		Nordwestdeutsche Forstliche Versuchsanstalt Göttingen, Ersatzneubau für Gebäude III	-	6.619	-	6.619	-	-	
26		LAVES, Lebensmittel- und Veterinärinstitut Braunschweig, Haus 1, Ersatzneubau	-	44.772	973	45.745	-	-	
27	MJ	Justizzentrum Osnabrück, 2. BA, 1. Teilmaßnahme	70	38.429	827	39.326	-	-	
28		Sanierung "Graues Haus" JVA Wolfenbüttel	-	25.070	259	25.329	1.000	1.000	
29		Staatsanwaltschaft Aurich, Erweiterungsbau am Hauptgebäude	120	9.047	41	9.208	-	-	
30		JVA Vechta, Neubau Küche (Landeskonzept zur Verpflegung im Nds. Justizvollzug), 1. BA	-	20.260	760	21.020	-	-	
31		JA Hameln, Neubau Küche, 2. BA des Landeskonzepts Küche	-	-	-	17.875	2.500	2.500	Die Kostengliederung erfolgt, wenn die HU-Bau gem. § 24 LHO aufgestellt ist.
		In 2019 neu eingestellte GNUM:							

Verbindliche Erläuterung zu Kapitel 2011 TGr. 64

Lfd. Nr.	Ressort	Maßnahmenbezeichnung	Kosten in 1.000 EUR				Darstellung für die Haushaltsrechnung 2022		Bemerkungen
			Teil 1	Teil 2	Teil 3	Ges.	Plan 2022	Ist 2022	
A	B	C	D	E	F	G	H	I	J
32	MW	Neubau Straßenmeisterei Friesoythe, (Kompakthalle)	-	-	-	-	473	473	Die Kostengliederung erfolgt, wenn die HU-Bau gem. § 24 LHO aufgestellt ist.
		In 2020 neu eingestellte GNUE:							
33	MI	Kampfmittelbeseitigungsdienst Munster, Neubau von Bunker und div. Gebäuden	-	-	-	-	1.000	1.000	Die Kostengliederung erfolgt, wenn die HU-Bau gem. § 24 LHO aufgestellt ist.
34		Polizeiinspektion Cuxhaven, Erweiterungsbau	-	-	-	-	1.000	1.000	Die Kostengliederung erfolgt, wenn die HU-Bau gem. § 24 LHO aufgestellt ist.
35	ML	LAVES, Institut für Bedarfsgegenstände in Lüneburg, Grundsanierung und Anpassungsmaßnahmen Labor	-	-	-	-	1.000	1.000	Die Kostengliederung erfolgt, wenn die HU-Bau gem. § 24 LHO aufgestellt ist.
		In 2021 neu eingestellte GNUE:							
36	MWK	Landesmuseum Braunschweig, Vieweghaus, Grundsanierung, 2. BA	-	-	-	-	2.000	2.000	Die Kostengliederung erfolgt, wenn die HU-Bau gem. § 24 LHO aufgestellt ist.
37	MS	Maßregelvollzug (MRZVN) in Nds., Schaffung von 20 Unterbringungsplätzen	-	-	-	-	-	-	Die Kostengliederung erfolgt, wenn die HU-Bau gem. § 24 LHO aufgestellt ist.
		In 2022/2023 eingestellte GNUE							
38	MI	Neubau Technikzentrum des NLBK und FTZ des LK Celle in Celle-Scheuen	-	-	-	-	-	-	Die Kostengliederung erfolgt, wenn die HU-Bau gem. § 24 LHO aufgestellt ist.
39	MF	Erweiterung Finanzamt für Fahn- und Strafsachen in Oldenburg	-	-	-	-	-	-	Die Kostengliederung erfolgt, wenn die HU-Bau gem. § 24 LHO aufgestellt ist.
40	MWK	Landesbibliothek Oldenburg, Erweiterung der Magazinflächen	-	-	-	-	-	-	Die Kostengliederung erfolgt, wenn die HU-Bau gem. § 24 LHO aufgestellt ist.
41	MK	Nds. Internatngymnasium Esens, Neubau einer Sporthalle für die Sekundarstufe I	-	-	-	-	-	-	Die Kostengliederung erfolgt, wenn die HU-Bau gem. § 24 LHO aufgestellt ist.
42	MJ	Staatsschutzsenat Celle, Neubau Hochsicherheitsgebäude für Staatsschutzverfahren	-	-	-	-	-	-	Die Kostengliederung erfolgt, wenn die HU-Bau gem. § 24 LHO aufgestellt ist. Die für die Mitfinanzierung der Maßnahme im Bundeshaushaltsplan veranschlagten Bundesmittel werden nach Maßgabe der mit dem Bund noch abzuschließenden Vereinbarungen bei Titel 331 65 vereinnahmt. Die Realisierung der Baumaßnahme steht dabei unter dem Vorbehalt der durch den Bund zugesagten Mitfinanzierung.
43	MS	Schaffung von zusätzlichen Plätzen im Maßregelvollzug	-	-	-	-	-	-	Die Kostengliederung erfolgt, wenn die HU-Bau gem. § 24 LHO aufgestellt ist.
44	Alle	Energetische Sanierung von Landesliegenschaften	-	-	-	20.000	-	-	Der Nachweis erfolgt bei 711 64 und 519 64.
	MF	Finanzamt Hannover-Süd, Brandschutzmaßnahmen	-	-	-	-	3.000	3.000	Mit Änderung der RLBau Abschn. C in 2020 wurden diese GNUE im HP 2021 der Bauunterhaltung zugeordnet. Der Nachweis erfolgt bei Titel 519 64.
	MF	Behördenzentrum Hannover, Waterloostraße 4, Brandschutzmaßnahmen	-	-	-	-	2.000	2.000	

Haushaltsjahr 2022

Einzelplan 20 Hochbauten

Kapitel 2098 Umsetzung des Konjunkturpakets II

Titel	Fkt	Zweckbestimmung	Ist-Einnahmen Ist-Ausgaben	Zu übertragende Haushaltsreste, Vorgriffe (-)	Summe der Einnahmen/ Ausgaben (Spalte 4 + 5)	Haushaltsansatz
			EUR	EUR	EUR	EUR
1	2	3	4	5	6	7
		A U S G A B E N				
		Titelgruppe(n)				
TGr. 83		Baumaßnahmen des MK (Aufstockungsprogramm) Übertragbar.	(—)	(—)	(—)	(—)
711 83-2	811	Infrastrukturprogramm in den staatlichen Schulen	—	—	—	—
712 83-9	811	Erweiterung und Umbau des NIG Bad Bederkesa	—	—	—	—
883 83-8	811	Zuweisungen für Investitionen an Gemeinden und Gemeindeverbände aus dem Konjunkturpaket II	—	—	—	—
TGr. 84		Baumaßnahmen des ML (Aufstockungsprogramm) Übertragbar. Vgl. D-Vermerk zu 2011 - Ausgabeteilgruppe 64.	(18.123,88)	(1.498.989,39)	(1.517.113,27)	(—)
712 84-7	811	Modernisierungsmaßnahmen des LAVES Oldenburg	18.123,88	1.498.989,39	1.517.113,27	—
883 84-6	811	Zuweisungen für Investitionen an Gemeinden und Gemeindeverbände aus dem Konjunkturpaket II	—	—	—	—
		Abschluss Kapitel 2098				
		7 Baumaßnahmen	18.123,88	1.498.989,39	1.517.113,27	—
		8 Sonstige Ausgaben für Investitionen und Investitionsfördermaßnahmen	—	—	—	—
		Summe der Ausgaben	18.123,88	1.498.989,39	1.517.113,27	—
		Zuschuss	18.123,88	1.498.989,39	1.517.113,27	—

Aus dem Vorjahr übertragene Haushaltsreste, Vorgriffe (-) EUR	Gesamtsohl (Spalte 7 + 8) EUR	Gegenüber dem Gesamtsohl beträgt die Summe der Ein- nahmen/Ausgaben mehr/weniger (-) (Spalte 6 - 9) EUR	Über- und außerplanmäßige Ausgaben, Vorgriffe EUR	Begründung der Abweichungen gegenüber dem Gesamtsohl
8	9	10	11	12
(—) — — —	(—) — — —	(—) — — —	(—) — — —	
(1.517.113,27) 1.517.113,27 — 1.517.113,27 —	(1.517.113,27) 1.517.113,27 — 1.517.113,27 —	(—) — — — —	(—) — — — —	
1.517.113,27 1.517.113,27	1.517.113,27 1.517.113,27	— —	— —	

Haushaltsjahr 2022
Einzelplan 20 Hochbauten

Titel	Fkt	Zweckbestimmung	Ist-Einnahmen Ist-Ausgaben	Zu übertragende Haushaltsreste, Vorgriffe (-)	Summe der Einnahmen/ Ausgaben (Spalte 4 + 5)	Haushaltsansatz
1	2	3	EUR	EUR	EUR	EUR
		Gesamtabschluss Einzelplan 20				
		1 Verwaltungseinnahmen, Einnahmen aus Schul- dendienst und dergleichen	23.202,48	—	23.202,48	200.000
		2 Einnahmen aus Zuweisungen und Zuschüssen mit Ausnahme für Investitionen	2.791.437,55	—	2.791.437,55	50.000
		3 Einnahmen aus Schuldenaufnahmen, aus Zu- weisungen und Zuschüssen für Investitionen, besondere Finanzierungseinnahmen	9.362.240,95	—	9.362.240,95	5.200.000
		Summe der Einnahmen	12.176.880,98	—	12.176.880,98	5.450.000
		5 Sächliche Verwaltungsausgaben, militärische Beschaffungen usw. Ausgaben für den Schul- dendienst	93.524.024,43	3.668.499,51	97.192.523,94	71.823.000
		6 Ausgaben für Zuweisungen und Zuschüsse mit Ausnahme für Investitionen	78.000,00	—	78.000,00	78.000
		7 Baumaßnahmen	109.568.577,78	250.098.984,29	359.667.562,07	59.547.000
		8 Sonstige Ausgaben für Investitionen und Inves- titionsfördermaßnahmen	529.413,50	—	529.413,50	—
		9 Besondere Finanzierungsausgaben	—	—	—	—
		Summe der Ausgaben	203.700.015,71	253.767.483,80	457.467.499,51	131.448.000
		Zuschuss	191.523.134,73	253.767.483,80	445.290.618,53	125.998.000

Aus dem Vorjahr übertragene Haushaltsreste, Vorgriffe (-)	Gesamtsoll (Spalte 7 + 8)	Gegenüber dem Gesamtsoll beträgt die Summe der Einnahmen/Ausgaben mehr/weniger (-) (Spalte 6 - 9)	Über- und außerplanmäßige Ausgaben, Vorgriffe	Begründung der Abweichungen gegenüber dem Gesamtsoll
EUR	EUR	EUR	EUR	
8	9	10	11	12
—	200.000,00	-176.797,52	—	
—	50.000,00	2.741.437,55	—	
—	5.200.000,00	4.162.240,95	—	
—	5.450.000,00	6.726.880,98	—	
24.021.737,01	95.844.737,01	1.347.786,93	—	
—	78.000,00	—	—	
295.176.084,00	354.723.084,00	4.944.478,07	—	
—	—	529.413,50	—	
—	—	—	—	
319.197.821,01	450.645.821,01	6.821.678,50	—	
319.197.821,01	445.195.821,01	94.797,52	—	

Anlagen zur Haushaltsrechnung des Landes Niedersachsen für das Haushaltsjahr 2022

Inhaltsverzeichnis

Anlage		Seite
I	Übersicht über die über- und außerplanmäßigen Ausgaben einschließlich der Vorgriffe und ihre Begründung (§ 85 Abs. 1 LHO)	3
II	Übersicht über die gegenseitig deckungsfähigen Personalausgaben (ohne Beihilfen)	39
III	Übersicht über die gegenseitig deckungsfähigen Personalausgaben im Rahmen der Personalkostenbudgetierung	45
IV	Übersicht zur Personalkostenbudgetierung	51
V	Zusammenstellung über die nach § 20 Abs. 1 Nr. 2 Buchst. b) LHO insgesamt deckungsfähigen Personalausgaben	56
VI	Übersicht über die gegenseitig deckungsfähigen Ausgaben für Beihilfen	59

Übersicht

über die über- und außerplanmäßigen Ausgaben einschließlich der Vorgriffe
und ihre Begründung (§ 85 Abs. 1 Nr. 1 LHO)

**Übersicht
über die über- und außerplanmäßigen Ausgaben einschließlich der Vorgriffe und ihre Begründung
(§ 85 Abs. 1 Nr. 1 LHO)**

Kapitel Titel	Betrag der überplanmäßigen Ausgaben, Vorgriffe und außerplanmäßigen Ausgaben insges. (V = Vorgriff) EUR	Betrag der unzulässigen Haushalts- überschreitung (Summe bereits in Spalte 2 enthalten) EUR	Kapitelbezeichnung Zweckbestimmung und Begründung
1	2	3	4
02 01			Einzelplan 02 - Staatskanzlei
			Nds. Staatskanzlei
453 01	248,00	—	Trennungsgeld oder -entschädigung, Umzugskostenvergütungen HFR Nr. 10.2.4
531 13	69.772,17	—	Verkündung der Amtsblätter Unvorhergesehene und unabweisbare Verpflichtung zur Zahlung der Druck-, Vertriebs- und Lagerungskosten des Nds. GVBl. und des Nds. MBl. Die Staatskanzlei hat am 02.11.2021 einen Vertrag mit der Umweltdruckhaus Hannover GmbH über Druck, Vertrieb und Lagerung des Nds. GVBl. und des Nds. MBl. abgeschlossen. Die Kostenkalkulation berücksichtigt u.a. die Einnahmen durch die Abonnements der Amtsblätter, die das Umweltdruckhaus erzielt. Wenn diese Einnahmen nicht mehr ausreichen, um kostendeckend das Nds. GVBl. sowie das Nds. MBl. zu veröffentlichen, stellt die Umweltdruckhaus GmbH der Staatskanzlei den übersteigenden Betrag für Druck, Vertrieb und Lagerung der Amtsblätter in Rechnung. Die Ausgaben waren bei der Aufstellung des Haushaltsplanes 2022/2023 unvorhergesehen. MF vom 04.11.2022 - Az. 04032/2022-02 - Einsparung bei 0201-511 01 69.772,17 EUR
02 02			Allgemeine Bewilligungen
683 11	524.013,60	—	Finanzhilfe an die nordmedia Film- und Mediengesellschaft Niedersachsen/Bremen mbH HFR Nr. 10.4.3
	594.033,77	—	Summe der überplanmäßigen Ausgaben
	—	—	Summe der Vorgriffe
	—	—	Summe der außerplanmäßigen Ausgaben
	—	—	Summe der unzulässigen Mehrausgaben
	594.033,77		Summe Einzelplan 02 insgesamt
			Einzelplan 03 - Ministerium für Inneres und Sport
03 01			Ministerium für Inneres und Sport
453 01	18.774,55	—	Trennungsgeld oder -entschädigung, Umzugskostenvergütungen HFR Nr. 10.2.4
812 15	9.993,00	9.993,00	Erwerb von Geräten und sonstigen beweglichen Sachen Unvorhergesehener und unabweisbarer Bedarf zur Beschaffung von Satellitentelefonen, die zur Aufrechterhaltung der Kommunikationsmöglichkeit in der weltpolitisch kritischen Lage angesichts des Russland-Ukraine-Konflikts erforderlich sind. Bei einem Cyberangriff könnte die gesamte telefonbasierte Kommunikation des Landes ausfallen. Hiervon betroffen wäre insbesondere das Innenministerium als Teil der kritischen Infrastruktur. Ein Ausfall der Kommunikation würde dem Land einen erheblichen Schaden zufügen, welcher mit der Beschaffung der Satellitentelefone vermieden wurde. Aufgrund der sich aus der Gesamtlage ergebenden zeitlichen Dringlichkeit war es nicht möglich, mit dem Beschaffungsauftrag bis zur Einwilligung des MF zu warten, da Satellitentelefone am Markt nur begrenzt verfügbar waren. Eine Verzögerung hätte zur Unmöglichkeit der Beschaffung geführt. Unter Würdigung der Gesamtumstände war die rechtzeitige Einholung einer Einwilligung des MF de facto nicht möglich. Dem

Übersicht
über die über- und außerplanmäßigen Ausgaben einschließlich der Vorgriffe und ihre Begründung
(§ 85 Abs. 1 Nr. 1 LHO)

Kapitel Titel	Betrag der überplanmäßigen Ausgaben, Vorgriffe und außerplanmäßigen Ausgaben insges. (V = Vorgriff) EUR	Betrag der unzulässigen Haushalts- überschreitung (Summe bereits in Spalte 2 enthalten) EUR	Kapitelbezeichnung Zweckbestimmung und Begründung
1	2	3	4
			Land ist hieraus kein Schaden entstanden.
			MF vom 24.03.2022 - Az. 13 - 0301/2022 - Einsparung bei 0301-547 01 9.993,00 EUR
981 03	3.363,42	—	Abführung an 13 21 - 381 03 HFR Nr. 10.4.1
03 02			Allgemeine Bewilligungen
684 13	237.895,74	—	Finanzhilfe an die Niedersächsische Landesstelle für Suchtfragen nach dem NWohlföG HFR Nr. 10.4.3
03 03			Zentrale Aufgaben
538 11 apl.	5.091.865,29	—	Dienstleistungen von IT.N und anderen Dienstleistern zur Umsetzung des OZG-Kon- junkturpakets HFR Nr. 11.4 i. V. m. 11.3
03 07			Brandschutz
441 01	45.462,92	—	Beihilfen für Beamtinnen, Beamte, Richterinnen und Richter HFR Nr. 10.2.3
443 01	9.998,26	—	Fürsorgeleistungen HFR Nr. 10.3.2
883 01	4.454.079,04	4.454.079,04	Zuweisungen an Landkreise und Gemeinden Die Einnahmen im Kapitel 0307 und die im Einzelplan 13 eingegangenen Einnahmen aus der Feuerschutzsteuer (§ 28 Abs. 3 Nds. Brandschutzgesetz) sind ausschließlich für Zwecke des Brandschutzes zu verausgaben. In einem Haushaltsjahr nicht verausgabte Einnahmen müssen deshalb in darauffolgenden Haushaltsjahren für diese Zwecke wei- terhin zur Verfügung stehen. Diese spezialgesetzliche Vorgabe ist im Haushaltsplan für die Bewirtschaftung nicht vollumfänglich abgebildet worden. Aus diesem Grund ist es bei der Restebildung im Kapitel 0307 zu einer unzulässigen Überschreitung gekommen, die allerdings durch entsprechende Einnahmen aus der Feuerschutzsteuer im Einzel- plan 13 gedeckt ist. Ein Schaden ist dem Land nicht entstanden.
981 03	17.088,42	—	Abführung an 13 21 - 381 03 HFR Nr. 10.4.1
TGr. 67			Titelgruppe(n) Brandschutz und Hilfeleistung in Häfen und auf Bundeswasserstraßen
812 67	7.389,12	7.389,12	Erwerb von Geräten, Ausstattungs- und Ausrüstungsgegenständen Siehe Begründung zu 0307 – 883 01.

**Übersicht
über die über- und außerplanmäßigen Ausgaben einschließlich der Vorgriffe und ihre Begründung
(§ 85 Abs. 1 Nr. 1 LHO)**

Kapitel Titel	Betrag der überplanmäßigen Ausgaben, Vorgriffe und außerplanmäßigen Ausgaben insges. (V = Vorgriff) EUR	Betrag der unzulässigen Haushalts- überschreitung (Summe bereits in Spalte 2 enthalten) EUR	Kapitelbezeichnung Zweckbestimmung und Begründung
1	2	3	4
TGr. 98/99			Informations- und Kommunikationstechnik
812 99	583.684,83	583.684,83	Erwerb von Geräten, Ausstattungs- und Ausrüstungsgegenständen Siehe Begründung zu 0307 - 883 01.
03 17			Landesamt für Geoinformation und Landesvermessung (Landesvermessung und Geobasisinformation)
682 03	1.250,37	—	Zuschüsse an den Landesbetrieb für die Unterhaltung der Grundstücke, der technischen und baulichen Anlagen, Abführung an 13 21-124 03 HFR Nr. 10.4.2
03 18			Landesamt für Geoinformation und Landesvermessung (Vermessungs- u.Katasterverwaltung) - budgetiert
422 10	14.304,40	14.304,40	Bezüge und Nebenleistungen der Beamtinnen, Beamten, Richterinnen und Richter - bei der Veranschlagung: Personalkostenbudgets Das LGLN erhält jährlich Bundes- und Landesmittel zur Finanzierung von 1,3 VZE für den AK OGA. Die im Jahr 2022 für diesen Zweck bei Titel 422 10 nicht verausgabten Personalausgaben in einem Umfang von 0,44 VZE stellen (abzüglich des nds. Landesanteils 42.913,20) Ausgaben aus zweckgebundenen Einnahmen nach § 8 Abs. 1 LHO dar, die in voller Höhe als Ausgabereist zu übertragen sind. Die aktuelle Formulierung der Nr. 6 der Allgemeinen Vorbemerkungen zum Kapitel 0318 lässt hingegen nur eine Übertragung der Ausgabereiste bei diesem Titel zu 2/3 zu, so dass der Rest in Höhe von 14.304,40 EUR (1/3) eine unzulässige Haushaltsüberschreitung darstellt. Die Allgemeinen Vorbemerkungen sollen diesbezüglich alsbald klarstellend umformuliert werden. Ein Schaden ist dem Land nicht entstanden, da die Mittel von dritter Seite bereitgestellt wurden und folglich dem Land nicht zustehen.
03 20			Landespolizei
453 01	391.562,43	—	Trennungsgeld oder -entschädigung, Umzugskostenvergütungen HFR Nr. 10.2.4
514 01	1.220.173,77	—	Haltung von Dienstfahrzeugen und dgl. Unvorhergesehener und unabweisbarer Bedarf überplanmäßiger Ausgaben in mehreren Titeln der Hauptgruppe 5 außerhalb von Titelgruppen (großer Deckungskreis), insbesondere anlässlich gestiegener Energie- und Kraftstoffausgaben, gestiegener Mieten sowie zusätzlicher polizeilicher Einsatzmaßnahmen infolge des Ukraine-Russland-Krieges. Diese waren insgesamt erforderlich, um die operative Aufgabenwahrnehmung der Polizei nicht einzuschränken und die Einsatzfähigkeit vollumfänglich sicherzustellen. Konkret wurden überplanmäßige Ausgaben für fünf Haushaltsstellen (511 01, 514 01, 517 01, 518 01, 547 01) beantragt, die innerhalb des Deckungskreises in Anspruch genommen wurden. MF vom 02.11.2022 – Az. 13 Epl. 03-04032/2022-0320_a- 514 01: Ohne Einsparung 1.220.173,77 EUR 517 01: Ohne Einsparung 600.000,00 EUR 547 01: Ohne Einsparung 60.000,00 EUR
517 01	600.000,00	—	Bewirtschaftung der Grundstücke, Gebäude und Räume Siehe Erläuterung zu 514 01.

Übersicht
über die über- und außerplanmäßigen Ausgaben einschließlich der Vorgriffe und ihre Begründung
 (§ 85 Abs. 1 Nr. 1 LHO)

Kapitel Titel	Betrag der überplanmäßigen Ausgaben, Vorgriffe und außerplanmäßigen Ausgaben insges. (V = Vorgriff) EUR	Betrag der unzulässigen Haushalts- überschreitung (Summe bereits in Spalte 2 enthalten) EUR	Kapitelbezeichnung Zweckbestimmung und Begründung
1	2	3	4
532 11	877.858,40	—	Zeugenentschädigungen, Entschädigungen für Datenabfragen und andere Entschädigungen nach dem JVEG HFR Nr. 10.3.4
546 02 apl.	729.350,78	—	Entschädigungs- und Ersatzleistungen an Dritte HFR Nr. 10.3.5
547 01	60.000,00	—	Nicht aufteilbare sächliche Verwaltungsausgaben Siehe Erläuterung zu 514 01.
981 03	125.436,78	—	Abführung an 13 21 - 381 03 HFR Nr. 10.4.1
TGr. 61			Titelgruppe(n) Drittmittelfinanzierte Projekte
812 61	0,70	0,70	Erwerb von Geräten und sonstigen beweglichen Sachen Die für das Jahr 2022 gebildeten Ausgabereste haben aufgrund eines Tippfehlers die zur Verfügung stehenden Restmittel um 70 ct überschritten. Der Betrag wurde inzwischen gesperrt; dem Land ist folglich kein Schaden entstanden.
TGr. 71			Digitalfunk
511 71	327.001,88	327.001,88	Beschaffung und Unterhaltung von Digitalfunkgeräten Die Ausgaben in der TGr. 71 dürfen in Höhe der Ist-Einnahmen bei Titel 231 71 entsprechend eines Haushaltsvermerks überschritten werden. Mit Blick auf eine erwartete Erstattungsleistung des Bundes auf Grundlage eines Verwaltungsabkommens wurden Ausgaben geplant und letztlich auch angewiesen. Leider fiel zu spät auf, dass die avisierte Zahlung nicht mehr im Jahr 2022 eingegangen ist. Die technische Mittelkontrolle im HWS griff nicht, da bei der Buchung die Ziffer 4.1.4 HFR missachtet wurde und die Berechnung der verfügbaren Mittel in Deckungskreisen unterjährig nicht auf Titalebene, sondern auf der Ebene der mbSt erfolgt. Durch eine Optimierung des Finanzcontrollings bei der betroffenen Behörde sowie eine engmaschigere Fachaufsicht wird zukünftig eine solche Überschreitung ausgeschlossen. Die Zahlung des Bundes ist zwischenzeitlich eingegangen, sodass kein Schaden entstanden ist.
TGr. 98/99			Informations- und Kommunikationstechnik
518 99	468.455,24	—	Lizenzgebühren für Anwendungen (an Dritte) Unvorhergesehene und unabsehbare Ausgaben im Bereich des Lizenzmanagements der Polizei Niedersachsen. Der Mehrbedarf war auf stark gestiegene Lizenzkosten insbesondere im Rahmen der polizeilichen Ermittlungsarbeit im Bereich Hasskriminalität und Kinderpornographie zurückzuführen. Die insbesondere krisenbedingte Preisentwicklung war bei der Aufstellung des Haushalts 2022/2023 nicht absehbar und somit unvorhergesehen. Die Maßnahme war sachlich und zeitlich unabweisbar, um die polizeiliche Ermittlungsarbeit im digitalen Bereich im erforderlichen Umfang zu gewährleisten. MF vom 04.11.2022 - Az. 13 Epl.03-04032/2022-0320_a - ohne Einsparung
			468.455,24 EUR

**Übersicht
über die über- und außerplanmäßigen Ausgaben einschließlich der Vorgriffe und ihre Begründung
(§ 85 Abs. 1 Nr. 1 LHO)**

Kapitel Titel	Betrag der überplanmäßigen Ausgaben, Vorgriffe und außerplanmäßigen Ausgaben insges. (V = Vorgriff) EUR	Betrag der unzulässigen Haushalts- überschreitung (Summe bereits in Spalte 2 enthalten) EUR	Kapitelbezeichnung Zweckbestimmung und Begründung																		
1	2	3	4																		
538 99	3.332.000,00	—	<p>Ausgaben für Datenverarbeitung (Aufträge an Dritte)</p> <p>Unvorhergesehene und unabweisbare Ausgaben im Zusammenhang mit der Beschaffung von Waren und Dienstleistungen für den Bereich der IT der Polizei Niedersachsen. Der Mehrbedarf war auf erhebliche Kostensteigerungen bei IT-bezogenen Waren- und Dienstleistungen zurückzuführen. Dies betraf insbesondere die Einrichtung eines Identity Access Managements (IAM), um ein System zur zentralen Identifikations-, Benutzer- und Berechtigungsverwaltung einzuführen, sowie weitere Fachanwendungen. Die insbesondere krisenbedingte Preisentwicklung war bei der Aufstellung des Haushalts 2022/2023 nicht absehbar und somit unvorhergesehen. Die Maßnahmen waren sachlich und zeitlich unabweisbar, um die polizeiliche Arbeit im erforderlichen Umfang zu gewährleisten.</p> <p>MF vom 04.11.2022 - Az. 13 Epl.03-04032/2022-0320_a - Einsparung bei</p> <table style="width: 100%; border-collapse: collapse;"> <tr> <td style="width: 60%;"></td> <td style="width: 20%; text-align: right;">0302-632 69</td> <td style="width: 20%; text-align: right;">300.000,00 EUR</td> </tr> <tr> <td></td> <td style="text-align: right;">0303-538 77</td> <td style="text-align: right;">350.000,00 EUR</td> </tr> <tr> <td></td> <td style="text-align: right;">0303-538 78</td> <td style="text-align: right;">1.000.000,00 EUR</td> </tr> <tr> <td></td> <td style="text-align: right;">0303-538 80</td> <td style="text-align: right;">154.000,00 EUR</td> </tr> <tr> <td></td> <td style="text-align: right;">0320-631 01</td> <td style="text-align: right;">878.000,00 EUR</td> </tr> <tr> <td></td> <td style="text-align: right;">0320-632 01</td> <td style="text-align: right;">650.000,00 EUR</td> </tr> </table>		0302-632 69	300.000,00 EUR		0303-538 77	350.000,00 EUR		0303-538 78	1.000.000,00 EUR		0303-538 80	154.000,00 EUR		0320-631 01	878.000,00 EUR		0320-632 01	650.000,00 EUR
	0302-632 69	300.000,00 EUR																			
	0303-538 77	350.000,00 EUR																			
	0303-538 78	1.000.000,00 EUR																			
	0303-538 80	154.000,00 EUR																			
	0320-631 01	878.000,00 EUR																			
	0320-632 01	650.000,00 EUR																			
812 99	1.027.759,00	—	<p>Erwerb von Geräten und sonstigen beweglichen Sachen (Aufträge an Dritte)</p> <p>Unvorhergesehene und unabweisbare Ausgaben im Bereich der länderübergreifenden Zusammenarbeit der Polizei im Bereich der Telefonermittlungsverfahren. Durch eine unbestimmte Verzögerung bei der Inbetriebnahme der neuen Telekommunikationsüberwachung (RDZ TKÜ) wurde eine Ertüchtigung der Bestandsanlage notwendig. Die Verzögerung bei der Inbetriebnahme des RDZ TKÜ und somit der Ertüchtigung der Bestandsanlage war bei der Aufstellung des Haushalts 2022/2023 nicht absehbar und somit unvorhergesehen. Die Ertüchtigung war sachlich und zeitlich unabweisbar, weil die polizeilichen Ermittlungsverfahren ohne zuverlässige TKÜ-Maßnahmen nicht in erforderlichem Umfang hätten fortgesetzt werden können.</p> <p>MF vom 02.11.2022 - Az. 13 Epl.03-04032/2022-0320_a - ohne Einsparung</p> <p style="text-align: right;">1.027.759,00 EUR</p>																		
03 26			Asylbewerber, Kontingent- und sonstige ausländische Flüchtlinge																		
633 11	72.497.624,43	—	<p>Erstattungen von Verwaltungsausgaben an Gemeinden (GV)</p> <p>Unvorhergesehene und unabweisbare Ausgabe zur finanziellen Unterstützung der Landkreise und kreisfreien Städte bei der Aufnahme, Unterbringung, Versorgung von und aller übrigen Kosten im Zusammenhang mit Kriegsvertriebenen aus der Ukraine nach § 24 AufenthG im Jahr 2022, einschließlich aller übrigen in diesem Zusammenhang stehenden Kosten zusätzlich zu der Kostenabgeltung nach § 4 Abs. 1 bis 3 AufnG (vgl. Gesetz zur Änderung des Niedersächsischen Gesetzes über den Finanzausgleich, des Aufnahmegesetzes und des Niedersächsischen Gesetzes zur Ausführung des Zweiten Buchs des Sozialgesetzbuchs und des § 6 b des Bundeskindergeldgesetzes).</p> <p>MF vom 07.10.2022 - Az. 13-2022/0326 - ohne Einsparung</p> <p style="text-align: right;">72.497.624,23 EUR</p>																		
633 12 apl.	9.999.999,98	—	<p>Zuweisungen an Gemeinden (GV) zum Ausgleich für erhöhte Ausgaben bei der Aufnahme von Flüchtlingen aus der Ukraine</p> <p>Unvorhergesehene und unabweisbare Ausgabe zur finanziellen Unterstützung der Landkreise und kreisfreien Städte bei der Aufnahme, Unterbringung, Versorgung von und aller übrigen Kosten im Zusammenhang mit Kriegsvertriebenen aus der Ukraine nach § 24 AufenthG im Jahr 2022, einschließlich aller übrigen in diesem Zusammen-</p>																		

Übersicht
über die über- und außerplanmäßigen Ausgaben einschließlich der Vorgriffe und ihre Begründung
(§ 85 Abs. 1 Nr. 1 LHO)

Kapitel Titel	Betrag der überplanmäßigen Ausgaben, Vorgriffe und außerplanmäßigen Ausgaben insges. (V = Vorgriff) EUR	Betrag der unzulässigen Haushalts- überschreitung (Summe bereits in Spalte 2 enthalten) EUR	Kapitelbezeichnung Zweckbestimmung und Begründung
1	2	3	4
633 13	137.500.000,00	—	<p>hang stehenden Kosten zusätzlich zu der Kostenabgeltung nach § 4 Abs. 1 bis 3 AufnG (vgl. Gesetz zur Änderung des Niedersächsischen Gesetzes über den Finanzausgleich, des Aufnahmegesetzes und des Niedersächsischen Gesetzes zur Ausführung des Zweiten Buchs des Sozialgesetzbuchs und des § 6 b des Bundeskindergeldgesetzes).</p> <p>MF vom 07.10.2022 - Az. 13-2022/0326 - ohne Einsparung 9.999.999,98 EUR</p> <p>— Vorauszahlung auf die Erstattungen von Verwaltungsausgaben an Gemeinden (GV) für die Aufnahme von Flüchtlingen</p> <p>Unvorhergesehene und unabweisbare Ausgabe des Landes als Abschlags- und gleichzeitige Vorauszahlung für die Zahlungsverpflichtung 2023 an die Landkreise und kreisfreien Städte für gesondert abzurechnende Ausgaben der Unterbringung und Heizung der Kriegsvertriebenen aus der Ukraine (vgl. Gesetz zur Änderung des Niedersächsischen Gesetzes über den Finanzausgleich, des Aufnahmegesetzes und des Niedersächsischen Gesetzes zur Ausführung des Zweiten Buchs des Sozialgesetzbuchs und des § 6 b des Bundeskindergeldgesetzes).</p> <p>MF vom 07.10.2022 - Az. 13-2022/0326 - ohne Einsparung 137.500.000,00 EUR</p>
633 31 apl.	6.000.000,00	—	<p>Erstattungen des Bundes für Leistungen gem. § 18 Abs. 3 AsylbLG HFR Nr. 11.4 i. V. m. 11.3</p>
03 28			Landesaufnahmebehörde Niedersachsen - budgetiert
547 10	74.210.332,45	—	<p>Nicht aufteilbare sächliche Verwaltungsausgaben</p> <p>Unabweisbarer Bedarf an überplanmäßigen Haushaltsmitteln zur Deckung der laufenden Ausgaben der Landesaufnahmebehörde Niedersachsen aufgrund einer dynamischen Entwicklung der Aufgaben und nicht zurückstellbarer Ausgabeverpflichtungen, die bei der Aufstellung des Haushaltsplans 2022/2023 unvorhergesehen waren und im Zusammenhang mit dem Beginn des Ukraine-Krieges im Februar 2022 sowie einem erhöhten Flüchtlingszustrom stehen. In Absprache mit MF wurde nur für diesen Titel ein üpl. Antrag für den gesamten Budgetkreis gestellt (vgl. VV Nr. 5.1 und Nr. 1.11 zu § 17a LHO).</p> <p>MF vom 25.07.2022 – Az. 13-0328/2022 MF vom 28.10.2022 – Az. 13 Epl. 03-04032/2022-0328-a ohne Einsparung 74.210.332,45 EUR</p>
681 15	2.556.757,15	—	<p>Sozialleistungen in der LAB NI</p> <p>Unabweisbarer Bedarf an überplanmäßigen Haushaltsmitteln zur Erfüllung der gesetzlich vorgesehenen Zahlungsverpflichtung der Auszahlung der Sozialleistungen in der Landesaufnahmebehörde Niedersachsen, der wegen des hohen Zugangs an Asylbewerberinnen und Asylbewerbern im Jahr 2022 bei Aufstellung des Haushaltsplans nicht vorhersehbar war.</p> <p>MF vom 05.10.2022 – Az. 0328/2022 - MF vom 07.12.2022 – Az. 13 Epl.03-04032/2022-0328a - ohne Einsparung 2.556.757,15 EUR</p>

**Übersicht
über die über- und außerplanmäßigen Ausgaben einschließlich der Vorgriffe und ihre Begründung
(§ 85 Abs. 1 Nr. 1 LHO)**

Kapitel Titel	Betrag der überplanmäßigen Ausgaben, Vorgriffe und außerplanmäßigen Ausgaben insges. (V = Vorgriff) EUR	Betrag der unzulässigen Haushalts- überschreitung (Summe bereits in Spalte 2 enthalten) EUR	Kapitelbezeichnung Zweckbestimmung und Begründung
1	2	3	4
03 31			Sportförderung
684 11	675.109,54	—	Finanzhilfe an die Niedersächsische Lotto-Sport-Stiftung für die Förderung von Projekten zugunsten des Sports und der Integration HFR Nr. 10.4.3
TGr. 62			Titelgruppe(n)
684 62	8.037.018,36	—	Finanzhilfe an den Landessportbund Niedersachsen e.V. nach dem Niedersächsischen Sportfördergesetz (NSportFG) Finanzhilfe für lfd. Zwecke HFR Nr. 10.4.3
	309.310.374,20	—	Summe der überplanmäßigen Ausgaben
	—	—	Summe der Vorgriffe
	21.821.216,05	—	Summe der außerplanmäßigen Ausgaben
		5.396.452,97	Summe der unzulässigen Mehrausgaben
	<u>331.131.590,25</u>		Summe Einzelplan 03 insgesamt
			Einzelplan 04 - Finanzministerium
04 01			Ministerium
443 01	48.107,15	—	Fürsorgeleistungen HFR Nr. 10.3.2
453 01	5.948,10	—	Trennungsgeld oder -entschädigung, Umzugskostenvergütungen HFR Nr. 10.2.4
04 06			Steuerverwaltung
632 01	13.144,21	—	Erstattung von Verwaltungsausgaben an andere Bundesländer Dem vom Land Niedersachsen zu erstattenden Anteil in Höhe von 1.401.144,21 EUR an den Verwaltungskosten für die Durchführung der Besteuerung der „Auslandsrentner“ liegt die vom Land Mecklenburg-Vorpommern erstellte und vom Land Niedersachsen (MF) genehmigte Kostenaufstellung vom 29. März 2022 zugrunde. Der zu erstattende Kostenanteil setzt sich aus laufenden Vorauszahlungen für 2022 i. H. v. 1.397.209,56 EUR und einer Nachzahlung für 2021 i. H. v. 3.934,65 EUR zusammen, hierdurch ergab sich eine üpl. Ausgabe i. H. v. 13.144,21 EUR. Die erhöhten Beträge waren zum Zeitpunkt des Haushaltsaufstellungsverfahrens 2022/2023 nicht bekannt und daher unvorhergesehen. Die Ausgabe war aufgrund der geltenden Verträge unabweisbar. MF vom 08.11.2022 - Az. 12 2-04032/2022-0001-016 - Einsparung bei 0406-698 02 13.144,21 EUR
981 04	141.958,24	—	Abführung an 13 21-381 04 HFR Nr. 10.4.1

**Übersicht
über die über- und außerplanmäßigen Ausgaben einschließlich der Vorgriffe und ihre Begründung
(§ 85 Abs. 1 Nr. 1 LHO)**

Kapitel Titel	Betrag der überplanmäßigen Ausgaben, Vorgriffe und außerplanmäßigen Ausgaben insges. (V = Vorgriff) EUR	Betrag der unzulässigen Haushalts- überschreitung (Summe bereits in Spalte 2 enthalten) EUR	Kapitelbezeichnung Zweckbestimmung und Begründung
1	2	3	4
04 10			Staatliches Baumanagement Niedersachsen - budgetiert
631 11 apl.	31.894.395,57	—	Rückzahlung nicht verbrauchter Baunebenkosten an den Bund und Dritte des Bundes HFR Nr. 11.3 i. V. m. Nr. 11.4
981 13	7.620,00	—	Abführung an 1321 - 38104 (Nutzungsentgelt) HFR Nr. 10.4.1
04 20			Landesamt für Bezüge und Versorgung - budgetiert
981 10	3.898,12	—	Abführung an 13 21 - 381 04 HFR Nr. 10.4.1
	220.675,82	—	Summe der überplanmäßigen Ausgaben
	—	—	Summe der Vorgriffe
	31.894.395,57	—	Summe der außerplanmäßigen Ausgaben
		—	Summe der unzulässigen Mehrausgaben
	32.115.071,39		Summe Einzelplan 04 insgesamt
			Einzelplan 05 - Ministerium für Soziales, Gesundheit und Gleichstellung
05 01			Ministerium
453 01	420,85	—	Trennungsgeld oder -entschädigung, Umzugskostenvergütungen HFR Nr. 10.2.4
05 02			Allgemeine Bewilligungen
685 12	48.222,11	—	Finanzhilfe an die "Kinder von Tschernobyl", Stiftung des Landes Niedersachsen gemäß § 14 Abs. 2 NGLüSpG HFR Nr. 10.4.3
05 20			Landesamt für Soziales, Jugend und Familie
532 11	432,68	—	Kosten für Beratungshilfen nach dem Nieders. Gesetz zur Ausführung der Insolvenz- ordnung HFR Nr. 10.3.4
			Titelgruppe(n)
TGr. 67			Leistungen nach dem OEG
631 67	1.260,54	—	Erstattung von Beiträgen gem. § 22 BVG (Landesanteil) an den Bund Bei der aus dem Titel zu finanzierenden Erstattung von Beiträgen gem. § 22 BVG an den Bund handelte es sich um gesetzliche Leistungen, die das Land unabweisbar zu erbrin- gen hatte. Die Mehrausgaben waren auch unvorhersehbar, da zum Zeitpunkt der Auf- stellung des Haushaltsplanentwurfes 2022 nicht zuverlässig ermittelt werden konnte, welche Zahlungsverpflichtungen bis Ende des Haushaltsjahres 2022 tatsächlich entsten- den würden. Einsparung durch Mehreinnahme bei 0520-231 67

**Übersicht
über die über- und außerplanmäßigen Ausgaben einschließlich der Vorgriffe und ihre Begründung
(§ 85 Abs. 1 Nr. 1 LHO)**

Kapitel Titel	Betrag der überplanmäßigen Ausgaben, Vorgriffe und außerplanmäßigen Ausgaben insges. (V = Vorgriff) EUR	Betrag der unzulässigen Haushalts- überschreitung (Summe bereits in Spalte 2 enthalten) EUR	Kapitelbezeichnung Zweckbestimmung und Begründung
1	2	3	4
TGr. 61 apl.			Titelgruppe(n)
686 61 apl.	2.641.545,95	—	Förderung des Aufbaus von Kooperationsbeziehungen in der Pflegeausbildung gem. § 54 PflBG Zuschüsse an Sonstige HFR Nr. 11.3
TGr. 70/71			Aktivierung der Altenpflegeausbildung und Qualitätssicherung in der Altenpflege
683 71	348.140,00	—	Zuschüsse zur Herstellung der Schulgeldfreiheit in der Ausbildung an privaten Altenpflegeschulen Unvorhergesehene und unabweisbare Mehrausgabe zur Zahlung von Zuschüssen zur Herstellung der Schulgeldfreiheit in der Ausbildung an privaten Altenpflegeschulen gem. § 16a Niedersächsisches Pflegegesetz (NPflegeG) vom 22.05.1996 i. d. F. vom 26.05.2004, zuletzt geändert durch Art. 14 des Gesetzes vom 16.12.2021 i. V. m. der Verordnung zur Förderung von Altenpflegeschulen in freier Trägerschaft vom 24.07.2015. MF vom 06.10.2022 - Az. 14 2 - 0536-2022 - Einsparung bei 0536-684 92 348.140,00 EUR
TGr. 76			Abwicklung der Pflegekammer Niedersachsen
547 76	58.530,15	—	Nicht aufteilbare sächliche Verwaltungsausgaben Unvorhergesehene und unabweisbare Ausgabe zur Erfüllung der Verbindlichkeiten der am 30.11.2021 abgewickelten Pflegekammer gemäß § 2 des Gesetzes über die Auflösung der Pflegekammer Niedersachsen vom 28.04.2021 (Nds. GVBl. S. 244). Der Mehrbedarf begründete sich in noch zu erfüllenden Forderungen und Verpflichtungen (u.a. auslaufender Mietvertrag, Rechtsanwalts-, Steuerberatungs- und IT-Kosten) im Zusammenhang mit der Abwicklung der Pflegekammer. Der Mehrbedarf war zum Zeitpunkt der Haushaltsaufstellung 2022/ 2023 nicht vorhersehbar und aufgrund § 2 des Auflösungsgesetzes unabweisbar. MF vom 23.05.2022 - Az. 14 2 - 04032/2022-0536 - Einsparung bei 0536-684 89 58.530,15 EUR
05 40			Gesundheitsverwaltung und Gesundheitswesen
538 11 apl.	946,00	—	Digitalisierungsmaßnahmen im Zusammenhang mit der Vergabe von Medizinstudienplätzen i.R.d. sog. Landarztquote Unvorhergesehene und unabweisbare Einrichtung des zwingend erforderlichen apl. Leertitels 0540 – 538 11 für digitale Maßnahmen im Zusammenhang mit der Vergabe von Medizinstudienplätzen i.R.d. der sogenannten Landarztquote. MF (Mail) v. 6.12.2022 (Az.14.2 – 0540 -2022) 946,00 EUR kompensiert durch apl. Deckung von 0540-68612
685 23	46.751,90	—	Zuschüsse an die länderübergreifende Gutachterstelle für Gesundheitsberufe Unvorhergesehene und unabweisbare Mehrausgabe zur weiteren pflichtgemäßen Erfüllung der Pflicht zur Zahlung von Zuschüssen an die länderübergreifende Gutachterstelle für Gesundheitsberufe auf Grundlage der Änderung der Verwaltungsvereinbarung der Länder, die zum Zeitpunkt der Aufstellung des Haushaltsplans 2022/23 nicht absehbar war.

**Übersicht
über die über- und außerplanmäßigen Ausgaben einschließlich der Vorgriffe und ihre Begründung
(§ 85 Abs. 1 Nr. 1 LHO)**

Kapitel Titel	Betrag der überplanmäßigen Ausgaben, Vorgriffe und außerplanmäßigen Ausgaben insges. (V = Vorgriff) EUR	Betrag der unzulässigen Haushalts- überschreitung (Summe bereits in Spalte 2 enthalten) EUR	Kapitelbezeichnung Zweckbestimmung und Begründung
1	2	3	4
			MF vom 06.12.2022 - Az. 14 2 - 0540-2022 - Einsparung bei 0540-812 67 46.751,90 EUR
TGr. 67/68			Titelgruppe(n) Bekämpfung von Seuchen, einschließlich Geschlechtskrankheiten, und Infektionswellen
547 68 apl.	83.903,05	—	Sächliche Verwaltungsausgaben zur Bekämpfung der Affenpocken, insbes. Lager- und Transportkosten HFR Nr. 11.3 i. V. m. Nr. 11.4
05 42			Landesgesundheitsamt
698 11	11.521,46	—	Schadensersatzleistungen und Unfallentschädigungen Unvorhersehbare und unabweisbare Mehrausgabe aufgrund eines anerkannten Schadensersatzanspruchs gegenüber dem NLGA wegen Verletzung der Verkehrssicherungspflicht auf dem Gelände des Dienstgebäudes in Aurich. Der Anspruch konnte bei Aufstellung des HPE 2022/2023 nicht vorhergesehen werden.
			MF vom 21.06.2022 - Az. 14 2 - 0542-2022 - MF vom 12.12.2022 - Az. 14 2 - 04032/2022-0542 - Einsparung bei 0542-427 67 11.521,46 EUR
05 73			Jugendarbeit, Jugendsozialarbeit, Ehrenamt und Bürgergesellschaft
684 12	211.675,34	—	Zuschüsse gem. §§ 6 und 7 des Jugendförderungsgesetz an anerkannte Träger der Jugendarbeit Unabweisbarer Mehrbedarf für höhere Personal- und Verwaltungskostenzuschüsse, die i.R.d. gesetzlichen Zuschüsse gem. §§ 6 und 7 Jugendförderungsgesetz (JFG) an anerkannte Träger der Jugendarbeit zu leisten sind. Der Mehrbedarf konnte zum Zeitpunkt der Aufstellung des Haushaltsplans 2022/2023 nicht vorhergesehen werden.
			MF vom 08.11.2022 - Az. 14 2 - 0573-2022 - Einsparung bei 0540-812 67 211.675,34 EUR
684 15 apl.	400.000,00	—	Zuschüsse zur Förderung von Beteiligungs-Workshops im Rahmen des Aktionsprogramms Aufholen nach Corona Inanspruchnahme zusätzlicher Bundesmittel zur Umsetzung des Bundes-Aktionsprogramms „Aufholen nach Corona“ für Kinder und Jugendliche. MF vom 29.04.2022 - Az. 14 2 - 0573-2022 - ohne Einsparung 400.000,00 EUR

Übersicht
über die über- und außerplanmäßigen Ausgaben einschließlich der Vorgriffe und ihre Begründung
 (§ 85 Abs. 1 Nr. 1 LHO)

Kapitel Titel	Betrag der überplanmäßigen Ausgaben, Vorgriffe und außerplanmäßigen Ausgaben insges. (V = Vorgriff) EUR	Betrag der unzulässigen Haushalts- überschreitung (Summe bereits in Spalte 2 enthalten) EUR	Kapitelbezeichnung Zweckbestimmung und Begründung
1	2	3	4
TGr. 62			Titelgruppe(n)
			Aktionsprogramm Aufholen nach Corona
686 62	2.151.073,50	1.892.224,03	Zuschüsse an Sonstige aus Bundesmitteln Versehentlich wurde ein Ausgaberes auf einen Teil der üpl. Bewilligung gebildet. Die Mittel sind im HJ 2023 gesperrt. Dem Land ist dadurch kein Schaden entstanden. MF vom 31.03.2022 - Az. 14 2 -0573-2022 - ohne Einsparung 258.849,47 EUR
	12.442.455,48	—	Summe der überplanmäßigen Ausgaben
	—	—	Summe der Vorgriffe
	49.462.395,00	—	Summe der außerplanmäßigen Ausgaben
		1.921.076,79	Summe der unzulässigen Mehrausgaben
	61.904.850,48		Summe Einzelplan 05 insgesamt
			Einzelplan 06 - Ministerium für Wissenschaft und Kultur
06 01			Ministerium für Wissenschaft und Kultur
685 07	471.618,54	—	Beihilfen für Beamtinnen und Beamte der Stiftungen HFR 10.2.3
698 01	1.449,55	—	Schadensersatzleistungen und Unfallentschädigungen Regulierung eines Schadens aus einem Kfz-Unfall mit einem Dienst-Kfz des MWK. Der Unfall und der damit einhergehende Schaden war unvorhersehbar, der Anspruch des Eigentümers auf Entschädigung des Schadens an seinem Kfz ist unabweisbar. MF vom 21.10.2022 - Az. 1611-04032-0601 C - ohne Einsparung 1.449,55 EUR
06 02			Allgemeine Bewilligungen
			Titelgruppe(n)
TGr. 84			Verbindungsbüro der Landesbeauftragten für Heimatvertriebene und Spätaussiedlerinnen und Spätaussiedler
527 84	472,60	472,60	Reisekostenvergütungen für Dienstreisen Um zweckgebundene Drittmittel für ein Projekt der Landesbeauftragten vereinnahmen und auch wieder verausgaben zu können, war kurz vor Ende des Haushaltsjahres die Einrichtung eines üpl. Einnahmetitels und die Ausbringung eines Korrespondenzvermerkes zur TGr. 84 notwendig. Versehentlich wurde statt eines KV 2 Haushaltsvermerkes (Mehreinnahmen erhöhen die Ausgabeansätze der Ausgabeteilgruppe) ein KV 1 Vermerk (Ausgaben dürfen geleistet werden bis zur Höhe der Isteinnahmen) ausgebracht, mit der Folge, das systemtechnisch die etatisierten Ausgabeansätze (5.000 EUR bei Titel 541 84 und 56.000 EUR bei Titel 547 84) überschrieben wurden und dadurch unbeabsichtigt die ausgewiesenen Haushaltsüberschreitungen eingetreten sind. Eine tatsächliche Überschreitung der etatisierten Ansätze ist unter Berücksichtigung des übertragenen Haushaltsrestes (39.060.50 EUR) nicht eingetreten. Ein Schaden für das Land Niedersachsen ist nicht entstanden.

**Übersicht
über die über- und außerplanmäßigen Ausgaben einschließlich der Vorgriffe und ihre Begründung
(§ 85 Abs. 1 Nr. 1 LHO)**

Kapitel Titel	Betrag der überplanmäßigen Ausgaben, Vorgriffe und außerplanmäßigen Ausgaben insges. (V = Vorgriff) EUR	Betrag der unzulässigen Haushalts- überschreitung (Summe bereits in Spalte 2 enthalten) EUR	Kapitelbezeichnung Zweckbestimmung und Begründung
1	2	3	4
531 84	18.447,80	18.447,80	Ausgaben für Öffentlichkeitsarbeit Vgl. Begründung zu Titel 527 84
547 84	69.461,33	69.461,33	Nicht aufteilbare sächliche Verwaltungsausgaben Vgl. Begründung zu Titel 527 84
06 03			Gemeinsame Finanzierung überregionaler Forschungseinrichtungen
			Titelgruppe(n)
TGr. 71 bis 74			Zuschüsse an sonstige Einrichtungen der überregionalen Forschungsförderung
685 72	95,00	95,00	Zuschuss an das Akademienprogramm Versehentlich wurde nicht rechtzeitig die Freigabe des MF für die Verausgabung von 95 EUR aus dem gesperrten Teilansatz von 17.000 EUR eingeholt. Die Überschreitung ist aber auch durch Nr. 10.1 HFR gedeckt. Ein Schaden ist für das Land nicht eingetreten, da insgesamt ausreichend Mittel zur Verfügung standen.
06 05			Ausbildungsförderung und sonstige Förderung von Studierenden
681 03 apl.	1.453.650,00	—	Gewährung von Heizkostenzuschüssen an die Empfängerinnen und Empfänger des Schüler-BAföG HFR Nr. 11.3
681 04 apl.	6.643.505,00	—	Gewährung von Heizkostenzuschüssen an die Empfängerinnen und Empfänger des Studierenden-BAföG HFR Nr. 11.3
06 08			Förderung der Wissenschaft allgemein
			Titelgruppe(n)
TGr. 96			Hochschulpakt 2020
119 96	18.845,19	18.845,19	Rückzahlung von Überzahlungen Im Haushaltsjahr 2021 wurde eine Annahmeanordnung über 18.845,19 EUR zu Gunsten des Titels 0608-119 96 erstellt. Diese wurde kurz vor Kassenschluss 2021 auf 0 EUR gesetzt, da die Einnahme dem Sondervermögen 5061 zuzuordnen war. Der Zahlungspflichtige hat jedoch auf das alte Kassenzeichen bei Kapitel 0608 am 27.12.2021 seine Zahlung geleistet. Im Januar 2022 wurde die neue Annahmeanordnung zu Gunsten des Titels 5061-119 96 über 18.845,19 EUR erlassen und die Einzahlung mit einer internen Verrechnung umgebucht. Diese Verrechnung führte beim Titel 0608-119 96 zu einer Ausgabe von 18.845,19 EUR im Haushaltsjahr 2022. Da die Einzahlung im Vorjahr eingegangen war, ist dem Land kein Schaden entstanden.
			Titelgruppe(n)
TGr. 97			Zukunftsvertrag Studium und Lehre stärken Verwaltungsvereinbarung zwischen Bund und Ländern gem. Art. 91b Abs.1 GG
631 97 apl.	22.992,67	—	Rückzahlung nicht verbrauchter Bundesmittel HFR Nr. 11.4

**Übersicht
über die über- und außerplanmäßigen Ausgaben einschließlich der Vorgriffe und ihre Begründung
(§ 85 Abs. 1 Nr. 1 LHO)**

Kapitel Titel	Betrag der überplanmäßigen Ausgaben, Vorgriffe und außerplanmäßigen Ausgaben insges. (V = Vorgriff) EUR	Betrag der unzulässigen Haushalts- überschreitung (Summe bereits in Spalte 2 enthalten) EUR	Kapitelbezeichnung Zweckbestimmung und Begründung
1	2	3	4
06 65			Museen
			Titelgruppe(n)
TGr. 65			Zur besonderen Förderung der Museen für Landesausstellungen, Ausstellungen mit überregionaler Bedeutung und Erwerbungen
429 65 apl.	31.957,54	—	Nicht aufteilbare Personalausgaben HFR Nr. 11.4
TGr. 71			Zur zusätzlichen Förderung der Museen aus Spielbankmitteln
429 71 apl.	155.201,40	—	Nicht aufteilbare Personalausgaben HFR Nr. 11.4
06 75			Förderung der Kunst, Kultur- und Heimatpflege allgemein
			Titelgruppe(n)
TGr. 63/64			Verstärkte Förderung der Bereiche Kunst und Kultur aus Glücksspielabgaben aufgrund § 14 NGLüSpG
685 64	1.546.322,33	—	Finanzhilfen HFR Nr. 10.4.8
TGr. 93			Zur zusätzlichen Förderung der Heimatpflege aus Spielbankmitteln
894 93 apl.	30.000,00	—	Zuschüsse für Investitionen an öffentliche Einrichtungen HFR Nr. 11.4
	2.126.712,34	—	Summe der überplanmäßigen Ausgaben
	—	—	Summe der Vorgriffe
	8.337.306,61	—	Summe der außerplanmäßigen Ausgaben
		107.321,92	Summe der unzulässigen Mehrausgaben
	10.464.018,95		Summe Einzelplan 06 insgesamt
			Einzelplan 07 - Kultusministerium
07 02			Allgemeine Bewilligungen
671 01	1.000,00	1.000,00	Erstattung von Verwaltungskosten an die NBank Das Land Niedersachsen hat sich in der Rahmenvereinbarung vom 13./19. Nov. 2008 mit der NBank verpflichtet, der NBank quartalsmäßig Trägerleistungen für die Durchführung der für das Land Niedersachsen übernommenen Aufgaben zu zahlen. Im Haushaltsjahr 2022 beliefen sich die Quartalszahlungen auf jeweils 464.500 Euro, insgesamt 1.858.000 Euro. Die Zahlungen wurden Anfang 2022 vor der Mittelkontrolle im HWS eingerichtet, dadurch wurde der Ansatz des Titels 671 01 um 1.000 Euro überzahlt. Ein Antrag auf eine überplanmäßige Ausgabe ist unterblieben, die Unabweisbarkeit lag durch die bestehende Rechtsverpflichtung vor. Durch die bestehende Zahlungspflicht des Landes Niedersachsen gegenüber der NBank ist dem Land kein Schaden entstanden.

**Übersicht
über die über- und außerplanmäßigen Ausgaben einschließlich der Vorgriffe und ihre Begründung
(§ 85 Abs. 1 Nr. 1 LHO)**

Kapitel Titel	Betrag der überplanmäßigen Ausgaben, Vorgriffe und außerplanmäßigen Ausgaben insges. (V = Vorgriff) EUR	Betrag der unzulässigen Haushalts- überschreitung (Summe bereits in Spalte 2 enthalten) EUR	Kapitelbezeichnung Zweckbestimmung und Begründung
1	2	3	4
685 52	3.154,00	—	<p>Zuschuss des Landes Niedersachsen zur Finanzierung des Instituts für Film und Bild in München</p> <p>Für das Institut für Film und Bild (FWU) wurden von der Gesellschafterversammlung Zuwendungen in Höhe von 563.700 Euro genehmigt. Aufgrund der Schüleranteile hat Niedersachsen einen Anteil von 57.154 Euro zu zahlen. Die veranschlagten Mittel in Höhe von 54.000 Euro bei 0702 - 685 52 waren nicht auskömmlich.</p> <p>Die überplanmäßige Ausgabe war unvorhergesehen, weil der konkrete Bedarf für den von Niedersachsen im Jahr 2022 zu erbringenden Anteil zum Zeitpunkt der Aufstellung des Haushaltsplans 2022/2023 noch nicht bekannt war, da der Wirtschaftsplan des FWU erst später genehmigt wurde. Aufgrund des Gesellschaftervertrages besteht eine vertragliche Verpflichtung zur Leistung des niedersächsischen Anteils für 2022. Die überplanmäßige Ausgabe war damit unabweisbar.</p> <p>MF vom 31.05.2022 - Az. 1621-04032/0702-2022_a - Einsparung bei 0702-686 70 3.154,00 EUR</p>
TGr. 74			Titelgruppe(n) Maßnahmen der politischen Bildung
686 74	26.038,09	26.038,09	<p>Sonstige Zuschüsse für laufende Zwecke im Inland</p> <p>Der Rest in Höhe von 26.038,09 Euro wurde fehlerhaft beantragt. Der Betrag wurde im HHJ 2023 gesperrt, dadurch ist dem Land Nds. kein Schaden entstanden.</p>
TGr. 79			Investitionsprogramm "Inklusion an Schulen"
883 79	2.584.000,00	—	<p>Zuweisungen für Investitionen an Gemeinden und Gemeindeverbände</p> <p>Aufgrund der deutlichen Erhöhung des Baupreisindex um 16,3 Prozent waren dem LSN im Haushaltsjahr 2022 27.291.664,94 EUR nach § 1 des sog. Inklusionsfolgekostengesetzes zuzuweisen. Durch die kalkulierte Steigerung mit einer Höhe 2 Prozent, ergab sich in diesem Jahr ein Mehrbedarf in Höhe von 2.583.664,94 EUR. Darüber hinaus waren dem LSN nach § 3 des sog. Inklusionsfolgekostengesetzes zusätzlich 10 Mio. Euro (2 x 5 Mio.) zuzuweisen. Diese Beträge sind festgeschrieben.</p> <p>Die überplanmäßige Ausgabe war unvorhergesehen, da der aktuelle Baupreisindex erst nach Aufstellung des Haushaltsplanes 2022 berechnet wurde und aufgrund der Rechtsverpflichtung war die überplanmäßige Ausgabe auch unabweisbar.</p> <p>MF vom 07.04.2022 - Az. 1621-04032/2022_0702_a - ohne Einsparung 2.584.000,00 EUR</p>
TGr. 83/84			Beschaffung von mobilen Luftreinigern in Schulen und Kindertageseinrichtungen
684 84	581.368,62	581.368,62	<p>Zuschüsse für laufende Zwecke an soziale oder ähnliche Einrichtungen (ohne öffentliche Einrichtungen) für Kindertageseinrichtungen</p> <p>Der Rest in Höhe von 581.368,62 Euro wurde fehlerhaft beantragt. Der Betrag wurde im HHJ 2023 gesperrt, dadurch ist dem Land Nds. kein Schaden entstanden.</p>

**Übersicht
über die über- und außerplanmäßigen Ausgaben einschließlich der Vorgriffe und ihre Begründung
(§ 85 Abs. 1 Nr. 1 LHO)**

Kapitel Titel	Betrag der überplanmäßigen Ausgaben, Vorgriffe und außerplanmäßigen Ausgaben insges. (V = Vorgriff) EUR	Betrag der unzulässigen Haushalts- überschreitung (Summe bereits in Spalte 2 enthalten) EUR	Kapitelbezeichnung Zweckbestimmung und Begründung
1	2	3	4
07 03			Nds. Landesinstitut für schulische Qualitätsentwicklung (NLQ)
TGr. 98/99			Titelgruppe(n)
812 99	680,71	—	<p>Kosten der Informations- und Kommunikationstechnik</p> <p>Erwerb von Geräten und sonstigen Gegenständen</p> <p>Mit den Mitteln wurde die Versorgung der Schulen mit digitalen Endgeräten für Schülerinnen und Schüler mit Bedarf sichergestellt werden.</p> <p>Die Ausgabe war notwendig, um die Beschulung an Schulen mit kurzfristig steigendem Bedarf an Endgeräten sicherzustellen sowie den Bildungsauftrag der Schule für alle Schülerinnen und Schüler in Niedersachsen umsetzen zu können. Im Rahmen des Sofortausstattungsprogramms „Schulgebundene Leihgeräte für Schülerinnen und Schüler mit Bedarf“ haben der Bund und das Land 2020 Mittel bereitgestellt, um den Ausgleich sozialer Ungleichgewichte, die das Erreichen der Unterrichtsziele gefährden, sowie die Ausstattung der Schulen für digital gestützten Unterricht sicherzustellen.</p> <p>Da derzeit nicht gewährleistet ist, dass das Sofortausstattungsprogramm ausreicht, um diesen Zweck zu erfüllen, wurde seitens des Landes beabsichtigt, über das NLQ und die Medienzentren der Landkreise ein Kontingent von weiteren 1.000 Endgeräten zu beschaffen und zu verleihen, um kurzfristig schulgebundene Leihgeräte für Schulen mit Bedarf bereitzustellen.</p> <p>Die Ausgaben waren unabweisbar. Nach Prüfung aller Möglichkeiten zur kurzfristigen Aufstockung des Bestandes schulgebundener Leihgeräte für Schülerinnen und Schüler mit Bedarf ist die zentrale Beschaffung durch das Land die am schnellsten umsetzbare und pragmatischste Lösung. Nur durch solch eine Anschlusslösung konnte die Beschulung an Schulen mit kurzfristig steigendem Bedarf an Endgeräten nach den Sommerferien sichergestellt werden und damit der Bildungsauftrag der Schule für alle Schülerinnen und Schüler in Niedersachsen erfüllt werden.</p> <p>Die Ausgabe war unvorhergesehen, da zum Zeitpunkt der Aufstellung des Haushaltsplans 2022 nicht abzusehen war, dass es an niedersächsischen Schulen zu einer kurzfristig steigenden Anzahl von Schülerinnen und Schüler mit Bedarf kommt.</p> <p>MF vom 06.07.2022 - Az. 16-04032/0703-2022 - Einsparung bei 0720-422 11 680,71 EUR</p>
07 05			Regionale Landesämter für Schule und Bildung
546 02 apl.	3.577,45	—	<p>Entschädigungs- und Ersatzleistungen an Dritte</p> <p>HFR Nr. 10.3.5</p>
07 07			Schulen allgemein
684 13	712.007,17	—	<p>Finanzhilfe gemäß NSchG für allgemein bildende Schulen in freier Trägerschaft ohne Förderschulen, Gymnasien u. Freie Waldorfsch.</p> <p>Begründung: siehe Erläuterung zu Titel 684 17</p> <p>MF vom 13.12.2022 – Az.1621/04032-0707_2022_a – ohne Einsparung</p>
684 17	5.643.534,42	—	<p>Zuschüsse zu den persönlichen Kosten für Lehrkräfte an Ersatzschulen (Konkordatschulen)</p> <p>Die überplanmäßige Ausgabe gem. § 37 LHO wurde für die Finanzhilfeeleistungen gem. §§ 149 ff, 155 und 161 Nds. Schulgesetz (NSchG) i.d.F. vom 03.03.1998 (Nds. GVBl. S. 137), zuletzt geändert durch Art 15 d. Gesetzes vom 16.05.2018 (Nds. GVBl. S. 66) für allgemein bildende Schulen und berufsbildende Schulen, Förderschulen in freier Träger-</p>

**Übersicht
über die über- und außerplanmäßigen Ausgaben einschließlich der Vorgriffe und ihre Begründung
(§ 85 Abs. 1 Nr. 1 LHO)**

Kapitel Titel	Betrag der überplanmäßigen Ausgaben, Vorgriffe und außerplanmäßigen Ausgaben insges. (V = Vorgriff) EUR	Betrag der unzulässigen Haushalts- überschreitung (Summe bereits in Spalte 2 enthalten) EUR	Kapitelbezeichnung Zweckbestimmung und Begründung
1	2	3	4
			<p>schaft sowie für Zuschüsse zu den persönlichen und sächlichen Kosten für Ersatzschulen benötigt.</p> <p>Die Ausgabe war unvorhergesehen, da die Anzahl der gestellten Anträge auf Abrechnung der Finanzhilfe und deren Umfang weder zum Zeitpunkt der Aufstellung des Haushaltsplanes 2022/2023 noch zum Zeitpunkt des Nachtragshaushaltes 2022 feststand. Sie war unabweisbar, da eine gesetzliche Zahlungsverpflichtung gem. §§ 149 ff, 155 und 161 NSchG besteht.</p> <p>MF vom 13.12.2022 - Az. 1621/04032-0707_2022_a - ohne Einsparung</p>
684 18	2.336.762,57		<p>— Finanzhilfe gemäß NSchG für Förderschulen in freier Trägerschaft Begründung: siehe Erläuterung zu Titel 684 17</p> <p>MF vom 13.12.2022 - Az.1621/04032-0707_2022_a - ohne Einsparung</p>
684 20	96.576,40		<p>— Finanzhilfe gemäß NSchG für Gymnasien in freier Trägerschaft Begründung: siehe Erläuterung zu Titel 684 17</p> <p>MF vom 13.12.2022 - Az. 1621/04032-0707_2022_a - ohne Einsparung</p>
684 21	725.858,43		<p>— Finanzhilfe gemäß NSchG für Freie Waldorfschulen Begründung: siehe Erläuterung zu Titel 684 17</p> <p>MF vom 13.12.2022 - Az.1621/04032-0707_2022_a - ohne Einsparung</p>
684 22	110.408,14		<p>— Zuschüsse für Inklusion an Schulen in freier Trägerschaft</p> <p>Die überplanmäßige Ausgabe gem. § 37 LHO wurde für die Zahlung von finanziellen Leistungen auf Grund des Art. 7 des Haushaltsbegleitgesetzes 2017 (Nds. GVBl. S. 301 ff.) benötigt, um die gesetzlichen Ansprüche der Ersatz- und Ergänzungsschulen im Rahmen der Einführung der inklusiven Schule erfüllen zu können.</p> <p>Die Ausgabe war unvorhergesehen, da der bei der Bemessung der Pauschale zu berücksichtigende schülerbezogene Betrag, zum Zeitpunkt der Aufstellung des Haushaltsplans 2022/2023 nicht feststand. Sie war unabweisbar, da eine gesetzliche Zahlungsverpflichtung nach § 2 Abs. 2 des Artikels 7 des Haushaltsbegleitgesetzes 2017 besteht.</p> <p>MF vom 18.07.2022 - Az. 1621/04032/0707-2022_a - ohne Einsparung</p>
TGr. 69 apl.			Titelgruppe(n)
			Begleitung in inklusive Ausbildung und Arbeit
686 69 apl.	119.711,27		<p>— Sonstige Zuschüsse für laufende Zwecke im Inland HFR Nr. 11.4 i. V. m. Nr. 11.3</p>

**Übersicht
über die über- und außerplanmäßigen Ausgaben einschließlich der Vorgriffe und ihre Begründung
(§ 85 Abs. 1 Nr. 1 LHO)**

Kapitel Titel	Betrag der überplanmäßigen Ausgaben, Vorgriffe und außerplanmäßigen Ausgaben insges. (V = Vorgriff) EUR	Betrag der unzulässigen Haushalts- überschreitung (Summe bereits in Spalte 2 enthalten) EUR	Kapitelbezeichnung Zweckbestimmung und Begründung
1	2	3	4
TGr. 73			Aktionsprogramm Aufholen nach Corona
631 73 apl.	136.835,76	—	Sonstige Zuweisung an die Bundesanstalt für Arbeit HFR Nr. 11.4
07 10			Grundschulen
453 01	42.091,77	—	Trennungsgeld oder -entschädigung, Umzugskostenvergütungen HFR Nr. 10.2.4
TGr. 63			Titelgruppe(n)
			Budget der Schulen
633 63	7.053.416,00	7.053.416,00	Zuweisungen an Träger öffentlicher Schulen für die Beschaffung von mobilen Luftfiltern Die aus dem Restverfahren für das Haushaltsjahr 2021 für die Umsetzung der „Richtlinie über die Gewährung von Zuwendungen zur Beschaffung von mobilen Luftreinigern in Schulen und Kindertageseinrichtungen“ (RdErl. d. MK v. 29. 10. 21, 22-81 308, VORIS 22410) übertragenen Mittel durften, soweit sie im Haushaltsjahr 2022 nicht gebunden waren, nicht weiter übertragen werden. Da dies bei der Bildung der Reste im Schulbudget nicht beachtet wurde, kam es zu einer ungerechtfertigten Restebildung in Höhe von 7.053.416,00 Euro. Dieser Sachverhalt fiel in der Mitte des Haushaltsjahres 2023 auf. Von den ungerechtfertigt gebildeten Resten waren zu diesem Zeitpunkt im Rahmen der Haushaltsführung 2023 bereits 3.959.793,54 Euro gebunden, so dass im Schulbudget nur ein Betrag von 3.093.622,46 Euro gesperrt werden konnte. Um den Gesamtbetrag sperren zu können, wurden zum Ausgleich bisher nicht verausgabte Reste im Kapitel 0720 Titel 422 11 in entsprechender Höhe gesperrt. Der Gesamtbetrag wurde somit im Etat des MK gesperrt, sodass dem Land kein Schaden entstanden ist.
07 12			Hauptschulen
453 01	438,27	—	Trennungsgeld oder -entschädigung, Umzugskostenvergütungen HFR Nr. 10.2.4
07 14			Gymnasien, Internatsgymnasien und Kollegs
453 01	3.814,11	—	Trennungsgeld oder -entschädigung, Umzugskostenvergütungen HFR Nr. 10.2.4
981 07	8.822,32	—	Abführung an 13 21 - 381 07 HFR Nr. 10.4.1
07 17			Oberschulen
453 01	21.362,18	—	Trennungsgeld oder -entschädigung, Umzugskostenvergütungen HFR Nr. 10.2.4
546 02	2.827,18	—	Entschädigungs- und Ersatzleistungen an Dritte HFR Nr. 10.3.5

**Übersicht
über die über- und außerplanmäßigen Ausgaben einschließlich der Vorgriffe und ihre Begründung
(§ 85 Abs. 1 Nr. 1 LHO)**

Kapitel Titel	Betrag der überplanmäßigen Ausgaben, Vorgriffe und außerplanmäßigen Ausgaben insges. (V = Vorgriff) EUR	Betrag der unzulässigen Haushalts- überschreitung (Summe bereits in Spalte 2 enthalten) EUR	Kapitelbezeichnung Zweckbestimmung und Begründung
1	2	3	4
07 18			Gesamtschulen
546 02	996,86	—	Entschädigungs- und Ersatzleistungen an Dritte HFR Nr. 10.3.5
07 65			Religions- und Weltanschauungsgemeinschaften
893 01	200.000,00	—	Zuschuss an "Haus der religionen - Zentrum für interreligiöse und kulturelle Bildung e. V." Dem Haus der Religionen wurde mit dem Zuwendungsbescheid eine Projektförderung im Rahmen eines nicht rückzahlbaren Zuschusses gewährt. Aufgrund von Verzögerungen bei der Erteilung der Baugenehmigung für das Gesamtvorhaben und die sich daran anschließenden Auswirkungen der Corona-Pandemie auf Baumaßnahmen konnte die Maßnahme nicht in dem vorgesehenen Zeitraum abgewickelt werden. Die zur Verfügung gestellten Haushaltsmittel bei Haushaltsstelle 0765-89301 wurden trotz geborener Übertragbarkeit von Mitteln aus Titeln der Hauptgruppe 8 nicht in das nachfolgende Haushaltsjahr 2020 und das nachfolgende Jahr 2021 übertragen. Gleichwohl besteht der aus dem Zuwendungsbescheid resultierende Auszahlungsanspruch. Die Ausgabe ist unvorhergesehen da durch einen Fehler in der internen Kommunikation des MK eine Übertragung der Reste unterblieben ist. Die Ausgabe ist außerdem unabweisbar, da ein E-Mail Verkehr zwischen dem Haus der Religionen und dem MK vom 22.10.2019 und dem 13.11.2019 als Verlängerung des Bewilligungszeitraums zu bewerten ist und die Übertragung der Reste unterblieben ist. Dem Haus der Religionen wird hier mitgeteilt, dass eine Übertragung der Mittel möglich ist. MF vom 15.03.2022 - Az. 16-04032/0765 - Einsparung bei 0702-686 76 200.000,00 EUR
	20.155.157,24	—	Summe der überplanmäßigen Ausgaben
	—	—	Summe der Vorgriffe
	260.124,48	—	Summe der außerplanmäßigen Ausgaben
		7.661.822,71	Summe der unzulässigen Mehrausgaben
	20.415.281,72		Summe Einzelplan 07 insgesamt
08 01			Einzelplan 08 - Ministerium für Wirtschaft, Arbeit, Verkehr und Digitalisierung Ministerium für Wirtschaft, Arbeit, Verkehr und Digitalisierung
546 04	V 3,39	3,39	Kauf des Firmentickets Aus dem Titel 546 04 werden die Ausgaben für den Kauf des Jobtickets gezahlt. Der Ansatz des Titels korrespondiert mit der Höhe der Ist-Einnahmen bei 119 04. In der Durchführung der Beschaffung des Jobtickets wird für die teilnehmenden Mitarbeiter*innen des MW ein Abonnement beim GVH bestellt und die Kosten dafür vom NLBV vom Gehalt / von der Besoldung einbehalten und auf den Titel 119 04 eingezahlt. Durch die unterschiedlichen Auszahlungsdaten von Beamt*innen und Beschäftigten kommt es dabei zu Zahlungen im Vorgriff auf spätere Einnahmen. Das Jahr 2022 war darüber hinaus durch die 3-monatige Einführung des 9-Euro-Tickets und in der Folge (durch Aussicht auf das Deutschland-Ticket) durch Jobticket-Kündigungen geprägt. Es kam in dieser Phase zu vielfältigen Abstimmungserfordernissen mit dem NLBV, die Korrekturen erforderlich gemacht haben. Dem Land ist kein Schaden entstanden, da die Buchung des Vorgriffs die Einnahmen des Haushaltsjahres 2023 belastet hat.

Übersicht
über die über- und außerplanmäßigen Ausgaben einschließlich der Vorgriffe und ihre Begründung
(§ 85 Abs. 1 Nr. 1 LHO)

Kapitel Titel	Betrag der überplanmäßigen Ausgaben, Vorgriffe und außerplanmäßigen Ausgaben insges. (V = Vorgriff) EUR	Betrag der unzulässigen Haushalts- überschreitung (Summe bereits in Spalte 2 enthalten) EUR	Kapitelbezeichnung Zweckbestimmung und Begründung
1	2	3	4
697 09	4.509,56	—	Zuführungen an Landesbetriebe für Aufwendungen zum Ausgleich von Inanspruchnahmen bei Schadensfällen Dritter HFR Nr. 10.3.5
08 02			Allgemeine Bewilligungen im Bereich Wirtschaft
681 01 apl.	2.134.860,00	—	Zuschüsse an die nach dem AFBG Anspruchsberechtigten nach dem HeizkZuschG HFR Nr. 11.3
TGr. 61			Titelgruppe(n) Maßnahmen nach dem Aufstiegsfortbildungsförderungsgesetz (AFBG)
681 61	5.335.415,99	—	Zuschüsse an die Anspruchsberechtigten Unvorhersehbare und unabweisbare Ausgabe für die Durchführung des Aufstiegsfortbildungsförderungsgesetzes (AFBG). Die am 01.08.2020 in Kraft getretene AFBG-Novelle und die damit verbundenen ganz erheblichen Leistungsverbesserungen (Vollzuschuss im Unterhalt) wirkt sich seit diesem Jahr noch stärker aus. Zusätzlich gab es durch das 27. BAföGÄndG zum 01.08.2022 eine weitere deutliche Anhebung der Fördersätze. Die Ausgaben mussten aber geleistet werden, da es sich beim AFBG um Rechtsverpflichtungen aus einem Leistungsgesetz handelt. MF vom 27.10.2022 - Az. 14-04032/2022 - Einsparung durch Mehreinnahme bei 0802-231 61 4.779.313,64 EUR ohne Einsparung 556.102,35 EUR
TGr. 64			Elektromobilität und Alternative Antriebe
518 64 apl.	4.961,07	—	Mieten und Pachten HFR Nr. 11.4
TGr. 88			Förderung Maritime Wirtschaft
892 88	1.965.575,37	—	Zuschüsse für Investitionen an private Unternehmen Unvorhersehbare und unabweisbare Mehrausgaben zur Deckung des bei dem Titel aufgrund der Sicherstellung der Kofinanzierung durch das Land Niedersachsen entstandenen zusätzlichen Mittelbedarfs. Die Ausgabe war unvorhergesehen, weil die Bundesregierung unterjährig am 03.06.2022 die Fördermittel des Bundes im Vergleich zu den Vorjahren deutlich erhöht hat, wodurch kurzfristig bereits im Jahr 2022 zusätzliche Fördermöglichkeiten für die niedersächsische Schiffbauunternehmen entstanden sind, welche der Kofinanzierung durch die Länder und mithin auch des Landes Niedersachsen bedürfen. Die Ausgabe war unabweisbar, um einen schweren wirtschaftlichen Nachteil für die niedersächsische maritime Wirtschaft und damit für das Land zu verhindern. MF vom 20.10.2022 - Az. 14 Epl.08-04032/2022 - Einsparung bei 0802-686 11 200.000,00 EUR 0803-686 65 300.000,00 EUR ohne Einsparung 1.465.575,37 EUR

**Übersicht
über die über- und außerplanmäßigen Ausgaben einschließlich der Vorgriffe und ihre Begründung
(§ 85 Abs. 1 Nr. 1 LHO)**

Kapitel Titel	Betrag der überplanmäßigen Ausgaben, Vorgriffe und außerplanmäßigen Ausgaben insges. (V = Vorgriff) EUR	Betrag der unzulässigen Haushalts- überschreitung (Summe bereits in Spalte 2 enthalten) EUR	Kapitelbezeichnung Zweckbestimmung und Begründung
1	2	3	4
08 03			Allgemeine Bewilligungen im Bereich Verkehr
TGr. 63			Titelgruppe(n)
			Gesetzliche Ausgleichszahlungen an nichtbundeseigene Eisenbahnen
682 63	1.294.813,36	—	<p>Zuschüsse zu den Betriebskosten von Eisenbahnunternehmen mit mehr als 50 v.H. öffentlicher Beteiligung</p> <p>Unvorhersehbare und unabweisbare Mehrausgabe zur Leistung der gesetzlichen Ausgleichszahlungen nach § 16 des Allgemeinen Eisenbahngesetzes (AEG) für Ruhegehälter und Renten sowie Erhaltung und Betrieb höhengleicher Kreuzungen.</p> <p>MF vom 09.11.2022 - Az. 14-04032/2022 - ohne Einsparung 1.294.813,36 EUR</p>
683 63	32.186,64	—	<p>Zuschüsse zu den Betriebskosten sonstiger privater Eisenbahnunternehmen</p> <p>Unvorhersehbare und unabweisbare Mehrausgabe zur Leistung der gesetzlichen Ausgleichszahlungen nach § 16 des Allgemeinen Eisenbahngesetzes (AEG) für Ruhegehälter und Renten sowie Erhaltung und Betrieb höhengleicher Kreuzungen.</p> <p>MF vom 09.11.2022 - Az. 14-04032/2022 - ohne Einsparung 32.186,64 EUR</p>
08 18			Landesamt für Bergbau, Energie und Geologie (budgetiert)
546 10	1.303.657,50	—	<p>Gefahrenabwehr aus verlassenem Bergbau und Bohrungen</p> <p>Unvorhersehbare und unabweisbare Kostensteigerungen für Material und Energie aufgrund des Ukraine-Krieges sowie aufgrund weiterer unvorhergesehener und unabweisbarer Änderungen bei den aus diesem Titel zu finanzierenden Sicherungs- und Sanierungsmaßnahmen. Sämtliche Sanierungsobjekte des LBEG sind Gefahrstellen, die eine Gefahr für die öffentliche Sicherheit und Ordnung darstellen. Sie gefährden Straßen, öffentliche Anlagen, Infrastruktur, Bebauung und Gewässer und können unsaniert nicht sich selbst überlassen werden. Aufgrund der Zuständigkeit des LBEG für die Abwehr von Gefahren aus stillgelegten Grubenbauten und Bohrungen, die nicht mehr der Bergaufsicht unterliegen (§ 6 Zuständigkeitsverordnung zum Niedersächsischen Polizei- und Ordnungsbehördengesetz – ZustVO-NPOG), hat das LBEG die Pflicht, potenzielle Gefahrstellen von Amts wegen zu untersuchen und zu sichern.</p> <p>MF vom 26.10.2022 - Az. 14-04032/2022 - ohne Einsparung 1.303.657,50 EUR</p>
698 10	5.852,23	—	<p>Schadensersatzleistungen und Unfallentschädigungen</p> <p>Unvorhersehbare und unabweisbare Mehrausgabe zur Deckung des bei dem Titel aufgrund einer zu zahlenden Schadensersatzleistung entstandenen erforderlichen Mehrbedarfs.</p> <p>Das Land Niedersachsen, vertreten durch das Landesamt für Bergbau, Energie und Geologie (LBEG), wurde für einen von einem ihrer Bediensteten verursachten Sachschaden von der Geschädigten in Anspruch genommen. Der Schaden war in Ausübung eines öffentlichen Amtes im Zuge der dienstlichen Nutzung eines behördlichen Kraftfahrzeuges an privatem Eigentum entstanden. Ein Rückgriff auf den Verursacher des Schadens nach § 48 BeamStG kam mangels des Vorliegens grober Fahrlässigkeit nicht in Betracht. In der Rechtsfolge war Ersatz des durch die Amtspflicht zurechenbar verursachten Schadens durch den Dienstherrn zu leisten.</p> <p>Die Ausgabe war unvorhergesehen, da es sich um eine Verpflichtung aus einem im Vor-</p>

**Übersicht
über die über- und außerplanmäßigen Ausgaben einschließlich der Vorgriffe und ihre Begründung
(§ 85 Abs. 1 Nr. 1 LHO)**

Kapitel Titel	Betrag der überplanmäßigen Ausgaben, Vorgriffe und außerplanmäßigen Ausgaben insges. (V = Vorgriff) EUR	Betrag der unzulässigen Haushalts- überschreitung (Summe bereits in Spalte 2 enthalten) EUR	Kapitelbezeichnung Zweckbestimmung und Begründung
1	2	3	4
			<p>hinein nicht zu erwartenden Schadensfall handelt. Sie war unabweisbar, da eine Verpflichtung des Landes zur Zahlung besteht. Eine Zurückstellung bis zur Verkündung des nächsten Haushaltsgesetzes ist aufgrund der unbestreitbaren Schadenshaftung und der somit einhergehenden unmittelbaren Fälligkeit der Forderung nicht möglich.</p> <p>MF vom 30.03.2022 - Az. 14-04032/2022 - ohne Einsparung 5.852,23 EUR</p>
	9.942.010,65	—	Summe der überplanmäßigen Ausgaben
	3,39	—	Summe der Vorgriffe
	2.139.821,07	—	Summe der außerplanmäßigen Ausgaben
		3,39	Summe der unzulässigen Mehrausgaben
	12.081.835,11		Summe Einzelplan 08 insgesamt
			Einzelplan 09 - Ministerium für Ernährung, Landwirtschaft und Verbraucherschutz
			Nds. Ministerium für Ernährung, Landwirtschaft und Verbraucherschutz
09 01			
443 01	18.489,93	—	Fürsorgeleistungen HFR Nr. 10.3.2
			Allgemeine Bewilligungen - EU-Förderungsmaßnahmen und Tierseuchenbekämpfung -
09 02			
119 01	2.174,36	—	Sonstige Verwaltungseinnahmen Zum Ende des Haushaltsjahres 2021 haben Zahlungspflichtige Rückzahlungen geleistet, obwohl die Forderungen bereits im Wege der Aufrechnung beglichen waren. Die Wiederauszahlung konnte aufgrund des Kassenschlusses erst zu Beginn des Haushaltsjahres 2022 erfolgen.
119 12	142,67	—	Zinsen und Rückzahlungen von Zuwendungen aus Zuweisungen der Freien Hansestadt Bremen Die Erstattung von im Vorjahr vereinnahmten Rückzahlungen und Zinsen an die Hansestadt Bremen führte zu einer überplanmäßigen Ausgabe. Der hierfür erforderliche überplanmäßige ***-Haushaltsvermerk (Abweichend von § 35 Abs. 1 LHO dürfen Ausgaben von den Einnahmen auch nach Abschluss der Bücher abgesetzt werden.) wurde von ML beantragt und von MF genehmigt. Aus technischen Gründen ließ sich der ***-Haushaltsvermerk nicht systemseitig abbilden.
119 14	76.805,36	—	Zinsen und Rückzahlungen von Zuwendungen der EU-Förderperiode 2014-2020 Die Rückflüsse aus ELER-Maßnahmen für die Förderperiode 2014-2020 wurden zunächst bei der Haushaltsstelle 0902-119 14 eingenommen. Im Anschluss erfolgte eine Umbuchung der Beträge auf die einschlägigen Haushaltsstellen im Landeshaushalt bzw. in Sondervermögen. Dieses Vorgehen war erforderlich, weil die Erfassung bereichsübergreifender Annahmeanordnungen technisch nicht möglich ist. Einzahlungen zum Ende des Haushaltsjahres konnten aufgrund des Kassenschlusses erst im Folgejahr umgebucht werden. Dies führte im Haushaltsjahr 2022 zu einer überplanmäßigen Ausgabe. Gemäß Haushaltsvermerk ist abweichend von § 35 Abs. 1 LHO die Einnahmeabsetzung auch nach Abschluss der Bücher zulässig.
689 11	56.813,38	—	Erstattungen an die EU-Kommission aufgrund von Anlastungen aus dem EAGFL, EGFL, EFF, EMFF, EMFAF und ELER Anlastung der EU-Kommission für die EU-Zahlstelle Niedersachsen/ Bremen im Rechnungsabschluss für das EU-Haushaltsjahr 2021 aufgrund von verfristeten Wiedereinzahlungen. Der Haushaltsmittelbedarf war unvorhergesehen, da es sich um eine Anlastung handelt und auch unabweisbar, da es sich um eine festgestellte Zahlungsverpflichtung nach geltenden EU-Verordnungen handelt.

**Übersicht
über die über- und außerplanmäßigen Ausgaben einschließlich der Vorgriffe und ihre Begründung
(§ 85 Abs. 1 Nr. 1 LHO)**

Kapitel Titel	Betrag der überplanmäßigen Ausgaben, Vorgriffe und außerplanmäßigen Ausgaben insges. (V = Vorgriff) EUR	Betrag der unzulässigen Haushalts- überschreitung (Summe bereits in Spalte 2 enthalten) EUR	Kapitelbezeichnung Zweckbestimmung und Begründung
1	2	3	4
698 11	8.542.681,44	—	<p>MF vom 13.06.2022 - Az. 04032-2022-09_b - MF vom 21.07.2022 - Az. 04032-2022-09_b - ohne Einsparung 56.813,38 EUR</p> <p>Erstattungen an die Tierseuchenkasse für Entschädigungen i. R. d. Tierseuchenbekämpfung (§ 15 Abs. 1 u. 2 Nds. AGTierGesG)</p> <p>Überplanmäßiger Haushaltsmittelbedarf für Erstattungen an die Nds. Tierseuchenkasse nach dem Ausführungsgesetz zum Tiergesundheitsgesetz. Der Bedarf war unvorhergesehen und unabweisbar, da er in Folge eines Geflügelpest-Geschehens (Aviäre Influenza HPAI) entstanden und zur Eindämmung des Seuchengeschehens zwingend erforderlich war.</p> <p>MF vom 18.01.2022 - Az. 04032-2022-09_b - MF vom 21.07.2022 - Az. 04032-2022-09_b - MF vom 18.10.2022 - Az. 13-04032-2022-09_a - MF vom 15.12.2022 - Az. 13 Epl.09-04032/2022-0902_a - Einsparung bei 0903-686 70 300.000,00 EUR ohne Einsparung 8.242.681,44 EUR</p>
TGr. 84			Titelgruppe(n)
683 84	149.350,47	—	<p>Bekämpfung Afrikanische Schweinepest</p> <p>Erstattungen an Unternehmen</p> <p>Überplanmäßiger Haushaltsmittelbedarf für die Anmietung von Kühlkapazitäten zur Vermeidung eines Schlachtungsstaus als Folge des Ausbruchs der Afrikanischen Schweinepest (ASP). Der Bedarf war infolge des Seuchengeschehens unvorhergesehen, und war unabweisbar, um größeren finanziellen Schaden aufgrund von andernfalls erwartbaren Regress- und Entschädigungsforderungen vom Land abzuwenden.</p> <p>MF vom 23.08.2022 - Az. 04032-2022-09_b - ohne Einsparung 149.350,47 EUR</p>
09 03			Allgemeine Bewilligungen - Erzeugung, Vermarktung, Ernährung, Forst und Jagd -
683 14	53.589,49	—	<p>Gewährung von Leistungen aus dem Hilfsprogramm infolge der Dürre 2018 an landwirtschaftliche Betriebe</p> <p>Es waren Billigkeitsleistungen an landwirtschaftliche Betriebe aus dem Hilfsprogramm infolge der Dürre 2018 zu zahlen. Das Bedürfnis zur Leistung der Zahlung war unvorhergesehen, weil zum Zeitpunkt der Haushaltsaufstellung nicht erkennbar war, dass das OVG Lüneburg in diesen Streitverfahren zu Ungunsten des Landes entscheiden würde. Es war unabweisbar, da Zahlungsverpflichtungen des Landes aus rechtskräftigen Urteilen unverzüglich zu erfüllen waren.</p> <p>MF vom 13.06.2022 - Az. 04032-2022-09_b - MF vom 18.10.2022 - Az. 13-04032-2022-09_a - MF vom 17.11.2022 - Az. 04032-2022-09_a - Einsparung bei 0903-539 11 14.668,25 EUR 0903-686 70 28.774,62 EUR ohne Einsparung 10.146,62 EUR</p>

Übersicht
über die über- und außerplanmäßigen Ausgaben einschließlich der Vorgriffe und ihre Begründung
(§ 85 Abs. 1 Nr. 1 LHO)

Kapitel Titel	Betrag der überplanmäßigen Ausgaben, Vorgriffe und außerplanmäßigen Ausgaben insges. (V = Vorgriff) EUR	Betrag der unzulässigen Haushalts- überschreitung (Summe bereits in Spalte 2 enthalten) EUR	Kapitelbezeichnung Zweckbestimmung und Begründung
1	2	3	4
684 11	437.213,80	—	Finanzhilfe an die Verbraucherzentrale Niedersachsen e. V. gem. NGLüSpG HFR Nr. 10.4.3
686 13	167.022,54	—	Zuschüsse an Rennvereine aus Totalisatorsteuer HFR Nr. 10.4.4
09 04			Gemeinschaftsaufgabe - Verbesserung der Agrarstruktur und des Küstenschutzes - (GemAgrG)
TGr. 74 bis 77			Förderung forstwirtschaftlicher Maßnahmen
892 76 apl.	5.573.385,82	—	Zuschüsse für Investitionen zur Bewältigung von Extremwetterereignissen HFR Nr. 11.4
09 41			Nds. Landesamt für Verbraucherschutz und Lebensmittelsicherheit - budgetiert
981 10	2.303,62	—	Abführung an 1321 - 381 09 HFR Nr. 10.4.1
09 50			Nds. Landgestüt Celle
682 11	5.881,07	—	Zuschuss an das Hengstauzuchtgestüt Hunnesrück für Nutzungsentgelte HFR Nr. 10.4.2
09 81			Nordwestdeutsche Forstliche Versuchsanstalt
546 02	7.523,82	—	Entschädigungs- und Ersatzleistungen an Dritte Unvorhergesehene Ausgabe zur Schadensregulierung am Pkw eines Dritten. Die Aus- gabe war unabweisbar, weil der Unfall schuldhaft von einem Beschäftigten des Landes verursacht wurde und eine gesetzliche Pflicht zur Schadensregulierung bestand. MF vom 09.02.2022 - Az. 04032-2022-09_b - ohne Einsparung 7.523,82 EUR
	9.519.991,95	—	Summe der überplanmäßigen Ausgaben
	—	—	Summe der Vorgriffe
	5.573.385,82	—	Summe der außerplanmäßigen Ausgaben
		—	Summe der unzulässigen Mehrausgaben
	<u>15.093.377,77</u>		Summe Einzelplan 09 insgesamt
11 01			Einzelplan 11 - Justizministerium Ministerium
443 01	11.300,13	—	Fürsorgeleistungen HFR Nr. 10.3.2

**Übersicht
über die über- und außerplanmäßigen Ausgaben einschließlich der Vorgriffe und ihre Begründung
(§ 85 Abs. 1 Nr. 1 LHO)**

Kapitel Titel	Betrag der überplanmäßigen Ausgaben, Vorgriffe und außerplanmäßigen Ausgaben insges. (V = Vorgriff) EUR	Betrag der unzulässigen Haushalts- überschreitung (Summe bereits in Spalte 2 enthalten) EUR	Kapitelbezeichnung Zweckbestimmung und Begründung
1	2	3	4
453 01	15.636,35	—	Trennungsgeld oder -entschädigung, Umzugskostenvergütungen HFR Nr. 10.2.4
11 02			Allgemeine Bewilligungen
632 13	176.678,53	—	Anteil an den Verwaltungskosten der Zentr. Erfassungsstelle der Landesjustizverwaltungen zur Aufklärung von NS-Verbrechen Mehrbedarf für die Erstattung der auf der Grundlage der Verwaltungsvereinbarung über die Errichtung einer Zentralen Stelle der Landesjustizverwaltungen zur Aufklärung nationalsozialistischer Verbrechen vom 6. November 1958 auf das Land Niedersachsen entfallenden Kosten infolge der Abrechnung bislang versehentlich von der Landesjustizverwaltung Baden-Württemberg nicht auf die Länder umgelegter Kosten der Zentralen Stelle. Die Mehrausgaben waren zum Zeitpunkt der Verabschiedung des Haushaltsplanes für die Haushaltsjahre 2022 und 2023 nicht bekannt und damit unvorhergesehen. Aufgrund der aus der Verwaltungsvereinbarung resultierenden Rechtsverpflichtung zur Übernahme des auf das Land Niedersachsen entfallenden Kostenanteils waren die Mehrausgaben unabweisbar. MF vom 21.12.2022 - Az. 16-04032/2022-1102 - Einsparung bei
			1106-698 12 92.000,00 EUR 1108-632 10 84.678,53 EUR
11 10			Oberverwaltungsgericht und Verwaltungsgerichte - budgetiert
532 17	1.720,19	—	Reisekosten des Gerichts HFR Nr. 10.3.4
11 13			Landessozialgericht Niedersachsen-Bremen und Sozialgerichte - budgetiert
532 17	148,00	—	Reisekosten des Gerichts HFR Nr. 10.3.4
11 16			Ordentliche Gerichte - Oberlandesgerichtsbezirk Braunschweig - budgetiert
532 14	169.460,07	—	Untersuchungs- und Unterbringungskosten HFR Nr. 10.3.4
532 15	33.697,02	—	Bekanntmachungskosten HFR Nr. 10.3.4
532 16	242.383,86	—	Sonstige Verfahrensauslagen HFR Nr. 10.3.4
532 17	7.082,58	—	Reisekosten des Gerichts HFR Nr. 10.3.4
532 20	81.053,74	—	Vergütungen und Auslagen nach der Insolvenzrechtlichen Vergütungsordnung HFR Nr. 10.3.4
698 11	35.524,54	—	Entschädigungen (auch aus Billigkeitsgründen) an Beschuldigte in Strafsachen HFR Nr. 10.3.6

**Übersicht
über die über- und außerplanmäßigen Ausgaben einschließlich der Vorgriffe und ihre Begründung
(§ 85 Abs. 1 Nr. 1 LHO)**

Kapitel Titel	Betrag der überplanmäßigen Ausgaben, Vorgriffe und außerplanmäßigen Ausgaben insges. (V = Vorgriff) EUR	Betrag der unzulässigen Haushalts- überschreitung (Summe bereits in Spalte 2 enthalten) EUR	Kapitelbezeichnung Zweckbestimmung und Begründung
1	2	3	4
11 17			Ordentliche Gerichte - Oberlandesgerichtsbezirk Celle - budgetiert
532 15	11.217,77	—	Bekanntmachungskosten HFR Nr. 10.3.4
532 16	2.877,34	—	Sonstige Verfahrensauslagen HFR Nr. 10.3.4
532 17	32.908,36	—	Reisekosten des Gerichts HFR Nr. 10.3.4
532 19	184.687,88	—	Entschädigungen aufgrund des Betreuungsgesetzes HFR Nr. 10.3.4
532 20	665.754,43	—	Vergütungen und Auslagen nach der Insolvenzrechtlichen Vergütungsverordnung HFR Nr. 10.3.4
546 05 apl.	4.361,85	—	Regulierung nicht versicherter Schäden des Landes Im Februar 2022 kam es auf dem Parkplatz des Amtsgerichts Nienburg zu einer Sachbeschädigung der Schrankenanlage. Aus Sicherheitsgründen war es notwendig den Schaden an der Schrankenanlage umgehend zu regulieren, sodass die Mehrausgabe unabweisbar war. Zudem war sie unvorhergesehen, weil der Schaden zum Zeitpunkt der Verabschiedung des Haushaltsplans 2022/2023 nicht abzusehen war. MF vom 19.04.2022 - Az. 16-04032/2022-1117 - ohne Einsparung 4.361,85 EUR
11 18			Ordentliche Gerichte - Oberlandesgerichtsbezirk Oldenburg - budgetiert
532 16	391.581,75	—	Sonstige Verfahrensauslagen HFR Nr. 10.3.4
532 17	6.735,25	—	Reisekosten des Gerichts HFR Nr. 10.3.4
532 19	1.261.057,78	—	Entschädigungen aufgrund des Betreuungsgesetzes HFR Nr. 10.3.4
532 20	512.301,96	—	Vergütungen und Auslagen nach der Insolvenzrechtlichen Vergütungsverordnung HFR Nr. 10.3.4
546 05 apl.	3.083,00	—	Regulierung nicht versicherter Schäden des Landes Aufgrund des Sturmtiefs „Antonia“ kam es im Februar 2022 zu einer Beschädigung des Daches des Amtsgerichts Cloppenburg. Da die Beschädigung am Dach umgehend beseitigt werden musste, war die Mehrausgabe unabweisbar. Diese war außerdem unvorhergesehen, da das Schadensereignis zum Zeitpunkt der Verabschiedung des Haushaltsplans 2022/2023 nicht abzusehen war. MF vom 19.04.2022 - Az. 16-04032/2022-1118 - MF vom 07.06.2022 - Az. 1621-04032/2022-1118 - ohne Einsparung 3.083,00 EUR

Übersicht
über die über- und außerplanmäßigen Ausgaben einschließlich der Vorgriffe und ihre Begründung
(§ 85 Abs. 1 Nr. 1 LHO)

Kapitel Titel	Betrag der überplanmäßigen Ausgaben, Vorgriffe und außerplanmäßigen Ausgaben insges. (V = Vorgriff) EUR	Betrag der unzulässigen Haushalts- überschreitung (Summe bereits in Spalte 2 enthalten) EUR	Kapitelbezeichnung Zweckbestimmung und Begründung
1	2	3	4
11 19			Staatsanwaltschaften - Generalstaatsanwaltschaft Braunschweig - budgetiert
532 13	54.023,38	—	Sachverständigenentschädigungen HFR Nr. 10.3.4
532 16	123.358,30	—	Sonstige Verfahrensauslagen HFR Nr. 10.3.4
11 20			Staatsanwaltschaften - Generalstaatsanwaltschaft Celle - budgetiert
532 13	2.069.135,34	—	Sachverständigenentschädigungen HFR Nr. 10.3.4
532 16	330.299,62	—	Sonstige Verfahrensauslagen HFR Nr. 10.3.4
11 21			Staatsanwaltschaften - Generalstaatsanwaltschaft Oldenburg - budgetiert
532 14	90.321,38	—	Untersuchungs- und Unterbringungskosten HFR Nr. 10.3.4
532 16	68.359,44	—	Sonstige Verfahrensauslagen HFR Nr. 10.3.4
	6.579.304,99	—	Summe der überplanmäßigen Ausgaben
	—	—	Summe der Vorgriffe
	7.444,85	—	Summe der außerplanmäßigen Ausgaben
		—	Summe der unzulässigen Mehrausgaben
	6.586.749,84		Summe Einzelplan 11 insgesamt
			Einzelplan 13 - Allgemeine Finanzverwaltung
13 02			Allgemeine Bewilligungen
422 12	729.163,03	—	Nachversicherungen für aus dem Landesdienst ausscheidende Bedienstete HFR Nr. 10.2.1
429 12	14.167,20	—	Abschlussrechnung VBL-Umlage HFR Nr. 10.2.1
13 12			Finanzausgleich zwischen Land, Gemeinden und Landkreisen
633 16 apl.	20.000.000,00	—	Ausgleichsleistungen aufgrund des § 14j NFAG. Unvorhergesehene und unabweisbare Ausgabe zur Zahlung von Ausgleichsleistungen aufgrund der Kindergeld-Sonderzahlung 2022 für die Steuerausfälle aus dem Einkommensteueraufkommen. MF vom 28.09.2022 - Az. 14-04032/2022/2023-1312 -

Übersicht
über die über- und außerplanmäßigen Ausgaben einschließlich der Vorgriffe und ihre Begründung
(§ 85 Abs. 1 Nr. 1 LHO)

Kapitel Titel	Betrag der überplanmäßigen Ausgaben, Vorgriffe und außerplanmäßigen Ausgaben insges. (V = Vorgriff) EUR	Betrag der unzulässigen Haushalts- überschreitung (Summe bereits in Spalte 2 enthalten) EUR	Kapitelbezeichnung Zweckbestimmung und Begründung
1	2	3	4
			ohne Einsparung 20.000.000,00 EUR
			Titelgruppe(n)
			Zuweisungen an Gemeinden und Landkreise innerhalb des Steuerverbundes
TGr. 81 bis 84			
613 81	1.890.000,00	1.890.000,00	Bedarfszuweisungen wegen einer außergewöhnlichen Lage Durch die Berücksichtigung einer avisierten Rückzahlung in Höhe von 1.890.000 EUR wurde der für die Restebeantragung zur Verfügung stehende Betrag zu hoch ermittelt. Nach dem tatsächlichen Eingang der Einnahme im Januar 2023 wurde der in das Jahr 2023 übertragene Ausgabereist in Höhe dieses Betrages gesperrt. Dem Land ist somit kein Schaden entstanden.
13 20			Vermögensverwaltung
686 12	51.398.500,00	—	Anspruch der Volkswagen-Stiftung auf den Dividendengegenwert Unvorhergesehene Mehrausgabe, da bei Aufstellung des Haushaltsplanes 2022 die Höhe der Dividendenausschüttung nicht vorhergesehen werden konnte. Die Zahlungsverpflichtung gegenüber der VW-Stiftung ist aufgrund bestehender Verträge unabweisbar. MF vom 10.05.2022 - Az. 04032/2022-1320-0004 - ohne Einsparung 51.398.500,00 EUR
			Titelgruppe(n)
			Beteiligungsverwaltung und -controlling
TGr. 61/62			
831 61	50.327.818,84	132.742,50	Für unvorhergesehene oder sonst notwendig werdende Beteiligungen und Beteiligungskosten Die Überschreitung beruht auf dem unterschiedlichen Mittelabfluss zweier Maßnahmen innerhalb der Titelgruppe 61/62. Während die bewilligte üpl. Ausgabe für den beantragten Zweck „Stammkapitalerhöhung bei der Nord/LB“ vollständig ausgekehrt wurde, ergab sich für den Bereich „Dienstleistungen Außenstehender“ zum Jahresabschluss 2022 eine Minderausgabe, für die im Resteverfahren ein Ausgabereist gebildet und in das Haushaltsjahr 2023 übertragen wurde. Bezogen auf die Istausgaben innerhalb des Deckungskreises der Titelgruppe wurde dieser Ausgabereist rechnerisch aus einem Teilbetrag der eingewilligten üpl. Ausgabe gebildet. Der übertragene Ausgabereist wurde daher i.H.v. 132.742,50 EUR gesperrt. Dem Land ist somit kein Schaden entstanden.
TGr. 65/66			Zuschüsse an die Staatsbäder
682 65	1.185.889,49	1.185.889,49	Zuschüsse zur Abdeckung von Verlusten aus der Betriebsführung oder für andere laufende Zwecke Aufgrund eines Büroversehens wurden die zur Übertragung zur Verfügung stehenden, nicht verausgabten Mittel des Jahres 2022 um 1.185.889,49 EUR zu hoch festgesetzt. Nach Bekanntwerden des Sachverhaltes wurde der in das Jahr 2023 übertragene Ausgabereist in Höhe dieses Betrages gesperrt. Dem Land ist somit kein Schaden entstanden.

**Übersicht
über die über- und außerplanmäßigen Ausgaben einschließlich der Vorgriffe und ihre Begründung
(§ 85 Abs. 1 Nr. 1 LHO)**

Kapitel Titel	Betrag der überplanmäßigen Ausgaben, Vorgriffe und außerplanmäßigen Ausgaben insges. (V = Vorgriff) EUR	Betrag der unzulässigen Haushalts- überschreitung (Summe bereits in Spalte 2 enthalten) EUR	Kapitelbezeichnung Zweckbestimmung und Begründung
1	2	3	4
13 21			Landesliegenschaften
TGr. 70/71			Titelgruppe(n)
			Allzuständigkeit der Fondsverwaltung sowie Bewirtschaftung der sonstigen Grundstücke der Allgemeinen Finanzverwaltung
521 71 apl.	159.953,85	—	Unterhaltung des sonstigen unbeweglichen Vermögens HFR Nr. 11.4
13 50			Versorgung
671 11	1.404,22	—	Erstattung von Versorgungslasten der Klosterkammer gemäß Vereinbarung Unvorhergesehene und unabweisbare Mehrausgaben aufgrund erhöhter Erstattungsanforderungen, die aufgrund von Rechtsverpflichtungen zu bedienen sind. Es besteht eine generelle Einwilligung zur Leistung von überplanmäßigen Ausgaben. MF vom 18.01.2023 – Az. 04032/2023-1350-0002 Ohne Einsparung
	105.546.942,78	—	Summe der überplanmäßigen Ausgaben
	—	—	Summe der Vorgriffe
	20.159.953,85	—	Summe der außerplanmäßigen Ausgaben
		3.208.631,99	Summe der unzulässigen Mehrausgaben
	125.706.896,63		Summe Einzelplan 13 insgesamt
14 01			Einzelplan 14 - Landesrechnungshof
			Landesrechnungshof
443 01	208,39	—	Fürsorgeleistungen HFR Nr. 10.3.2
453 01	22.742,34	—	Trennungsgeld oder -entschädigung, Umzugskostenvergütungen HFR Nr. 10.2.4
546 02 apl.	154,82	—	Entschädigungs- und Ersatzleistungen an Dritte HFR Nr. 10.3.5
	22.950,73	—	Summe der überplanmäßigen Ausgaben
	—	—	Summe der Vorgriffe
	154,82	—	Summe der außerplanmäßigen Ausgaben
		—	Summe der unzulässigen Mehrausgaben
	23.105,55		Summe Einzelplan 14 insgesamt
15 02			Einzelplan 15 - Ministerium für Umwelt, Energie, Bauen und Klimaschutz
			Allgemeine Bewilligungen, Abfälle, Altlasten
633 05 apl.	1.904.295,14	—	Zuweisungen an Gemeinden und Gemeindeverbände für Sanierungsmaßnahmen Ahlemer Asphalt-Gruben Der Abschluss einer Verwaltungsvereinbarung zwischen dem Land, der Landeshauptstadt Hannover und der Region Hannover zur Erkundung und bergbaulichen Sicherung der „Ahlemer Asphalt-Gruben“ stand unmittelbar bevor, damit die Maßnahmen zum Schutz der Personen in diesem Bereich und der Sachgüter von hohem Wert zügig durchgeführt werden konnten. Die Gefahrenlage hatte sich durch neue Erkenntnisse

**Übersicht
über die über- und außerplanmäßigen Ausgaben einschließlich der Vorgriffe und ihre Begründung
(§ 85 Abs. 1 Nr. 1 LHO)**

Kapitel Titel	Betrag der überplanmäßigen Ausgaben, Vorgriffe und außerplanmäßigen Ausgaben insges. (V = Vorgriff) EUR	Betrag der unzulässigen Haushalts- überschreitung (Summe bereits in Spalte 2 enthalten) EUR	Kapitelbezeichnung Zweckbestimmung und Begründung
1	2	3	4
			erheblich verschärft, sodass unverzügliches Handeln erforderlich war und nicht bis zu einer neuen Haushaltsplanaufstellung gewartet werden konnte. Der akute Handlungsbedarf war bei der Haushaltsplanaufstellung unvorhergesehen. Für das Land hatte der Abschluss der Verwaltungsvereinbarung den Vorteil, dass in Fragen der Finanzierung dieses Schadens eine dauerhafte Rechtssicherheit eingetreten ist, die auch in der Größenordnung des finanziellen Ausmaßes absehbar geworden ist. Ein größerer Schaden durch unkalkulierbare finanzielle Nachteile konnte für das Land vermieden werden. Die außerplanmäßigen Ausgaben waren deshalb auch unabweisbar. MF vom 07.09.2022 - Az. 13 2-04032/2022-1502 - ohne Einsparung 1.904.295,14 EUR
686 10	5.233.921,39	—	Finanzhilfe an die Niedersächsische Bingostiftung für Umwelt und Entwicklungszusammenarbeit gemäß § 14 Abs. 2 und Abs. 4 NGLüSpG HFR Nr. 10.4.3
TGr. 71			Titelgruppe(n) Sanierung der Altlast Morgenstern
633 71	299.864,71	—	Sonstige Zuweisungen an Gemeinden und Gemeindeverbände Durch den Vertrag zur Vertragsübernahme der Finanzierungsvereinbarung Morgenstern war das Land zum 01.01.2022 anstelle der NLF in die Rechte und Pflichten gegenüber dem Landkreis Goslar einschließlich des Eigenbetriebs KreisWirtschaftsbetriebe Goslar eingetreten. Die notwendigen Bauarbeiten hatten sich verteuert. Das Ausmaß war zum Zeitpunkt der Haushaltsplanaufstellung noch nicht erkennbar und deshalb unvorhergesehen. Aufgrund des o. a. Vertrages besteht eine rechtliche Verpflichtung, sodass die Zahlung auch unabweisbar war. Eine Verschiebung in das nächste Haushaltsjahr war nicht möglich, da eine Unterbrechung der Bautätigkeit mit höheren Kosten verbunden gewesen wäre und auch mit einer weiteren Baupreissteigerung zu rechnen war. Somit konnte mit der unverzüglichen Fortsetzung der Bautätigkeit ein finanzieller Schaden für das Land abgewendet werden. MF vom 28.09.2022 - Az. 132 - 04032/2022 - 1502 - Einsparung bei 1502-633 01 299.864,71 EUR
15 03			Energie, Klimaschutz und Nachhaltigkeit
891 11 apl.	50.500.000,00	—	Zuschüsse für Investitionen an öffentliche Unternehmen HFR Nr. 11.4 i. V. m. 11.3
15 06			Gewerbeaufsichtsverwaltung
526 11	V 296,78	—	Sachverständigen- und Gutachterkosten in Verfahren nach § 13 Verwaltungskostengesetz Ausgaben bei Kapitel 1506 Titel 526 11 dürfen nur geleistet werden bis zur Höhe der Ist-Einnahmen bei Kapitel 1506 Titel 111 11. Die im Haushaltsjahr 2022 getätigten Ausgaben konnten nur zum Teil durch entsprechende Einnahmen gedeckt werden. Die noch ausstehenden Einnahmen werden in 2023 eingehen. Die nicht durch Einnahmen gedeckten Ausgaben sind lt. Haushaltsvermerk als Vorgriff gemäß § 37 Abs. 6 LHO nachzuweisen.
546 02	3.191,61	—	Entschädigungs- und Ersatzleistungen an Dritte HFR Nr. 10.3.5

**Übersicht
über die über- und außerplanmäßigen Ausgaben einschließlich der Vorgriffe und ihre Begründung
(§ 85 Abs. 1 Nr. 1 LHO)**

Kapitel Titel	Betrag der überplanmäßigen Ausgaben, Vorgriffe und außerplanmäßigen Ausgaben insges. (V = Vorgriff) EUR	Betrag der unzulässigen Haushalts- überschreitung (Summe bereits in Spalte 2 enthalten) EUR	Kapitelbezeichnung Zweckbestimmung und Begründung
1	2	3	4
15 10			Wohnungs- und Siedlungswesen
685 23 apl.	6.000,00	—	Zuschüsse an das Bündnis für gute Nachbarschaft HFR Nr. 11.4
TGr. 62/63			Titelgruppe(n)
681 62	14.589.448,74	—	Wohngeld Leistungen an Empfänger von Miet- und Lastenzuschüssen nach dem Wohngeldgesetz Es handelt sich um unabweisbare Mehrausgaben. Die Ausgaben für Wohngeld werden gem. § 32 WoGG zu 50% vom Bund getragen. Die im HHJ 2022 angesetzten Haushaltsmittel waren ab ca. 10/2022 nicht mehr auskömmlich. Aufgrund der schweren Krisensituation im Jahr 2022 wurde der Rahmen hinsichtlich der Ansprüche auf Wohngeld deutlich ausgeweitet. Die hohe Inflation und die erheblichen Energiepreisteigerungen waren unvorhergesehen. Zahlreiche Haushalte standen vor Existenzverlusten, es konnte nicht bis zur Aufstellung des neuen Haushalts gewartet werden. Gegenüber den wohngeldberechtigten Personen bestand eine Rechtsverpflichtung auf Zahlung des Wohngeldes. MF vom 29.09.2022 – Az. 132-04032/2022-1510 ohne Einsparung 14.589.448,74 EUR
TGr. 64 apl.			Heizkostenzuschuss
633 64 apl.	10.917.108,00	—	Erstattung an Gemeinden (GV) für Heizkostenzuschüsse nach dem Heizkostenzuschussgesetz an Wohngeldbeziehende HFR Nr. 11.4 i. V. m. 11.3
681 64 apl.	14.234.166,00	—	Leistungen an wohngeldbeziehende Empfänger des Heizkostenzuschusses nach dem Heizkostenzuschussgesetz HFR Nr. 11.4 i. V. m. 11.3
15 11			Wohnungsbauprogramme
863 12	14.093.320,00	14.093.320,00	Finanzhilfen des Bundes für Investitionen im Bereich des sozialen Wohnungsbaus zu Gunsten des Wohnraum- und Wohnquartiersförderfonds an die NBank Zum Ende des Haushaltsjahres waren die Finanzhilfen des Bundes noch nicht eingegangen. Beim Titel 863 12 wurde jedoch ein Ausgaberesult in Höhe von 14.093.320,00 EUR gebildet, ohne das Mittel zur Restbildung zur Verfügung standen. Im Restverfahren wurde versäumt einen Einnahmerest in entsprechender Höhe zu bilden, sodass es in der Folge zu einer unzulässigen Haushaltsüberschreitung gekommen ist. Ein Schaden ist dem Land nicht entstanden, weil der Betrag für das Haushaltsjahr 2023 durch das Wirtschaftsministerium (Zuständigkeitsänderung infolge der Umressortierung) gesperrt wurde.

Übersicht
über die über- und außerplanmäßigen Ausgaben einschließlich der Vorgriffe und ihre Begründung
 (§ 85 Abs. 1 Nr. 1 LHO)

Kapitel Titel	Betrag der überplanmäßigen Ausgaben, Vorgriffe und außerplanmäßigen Ausgaben insges. (V = Vorgriff) EUR	Betrag der unzulässigen Haushalts- überschreitung (Summe bereits in Spalte 2 enthalten) EUR	Kapitelbezeichnung Zweckbestimmung und Begründung
1	2	3	4
15 20			Naturschutz
			Titelgruppe(n)
TGr. 65			Kartierungen, Bestandserfassungen und Monitoring auf Grund europäischer und landesbezogener Verpflichtungen und Erfordernisse
547 65 apl.	1.783,48	—	Nicht aufteilbare sächliche Verwaltungsausgaben HFR Nr. 11.4
TGr. 77			Maßnahmen des Insektenschutzes im Rahmen der Gemeinschaftsaufgabe "Verbesserung der Agrarstruktur und des Küstenschutzes"
683 77 apl.	6.707.803,49	—	Sonstige Zuschüsse an private Unternehmen HFR Nr. 11.4
15 22			Budgetierung Alfred Toepfer Akademie für Naturschutz
			Titelgruppe(n)
TGr. 67 apl.			Finanzierung von mit Mitteln der EU geförderten Projekten
711 67 apl.	1.091.672,57	—	Kleine Neu-, Um- und Erweiterungsbauten HFR Nr. 11.3
15 25			Nationalpark Wattenmeer
981 11	865,22	—	Abführung an 13 21 - 381 15 HFR Nr. 10.4.1
			Titelgruppe(n)
TGr. 66			Finanzierung von mit Mitteln der EU geförderten Projekten
429 66	3.806.795,02	3.806.795,02	Nicht aufteilbare Personalausgaben Es handelt sich um Ausgaben für mit EU-Mitteln geförderte Projekte aus den Jahren 2020 - 2022. Die Erstattungen der EU fließen erst in Nachhinein an das Land, so dass sich die Einnahmen nicht immer im selben Haushaltsjahr der Ausgabe eingehen. Daher hätte im Rahmen der Jahresabschlussarbeiten 2020 - 2022 ein Einnahmerest gebildet werden müssen. Der Fehler wird im Restverfahren 2023 mit der Bildung eines Einnahmerestes bei 1525-232 66 korrigiert. Dem Land ist kein Schaden entstanden.
TGr. 67			Umsetzung von Pflege und Entwicklung von Kompensationsmaßnahmen für das Land Bremen
429 67	130.361,92	130.361,92	Nicht aufteilbare Personalausgaben Durch die Zahlung der Personalausgaben wurden die zur Verfügung stehenden Mittel überschritten. Da versäumt wurde ein Einnahmerest zu bilden, ist es zu einer unzulässigen Haushaltsüberschreitung gekommen. Die Überschreitung wird mit der Bildung eines Einnahmerests bei 1525-232 67 im Restverfahren 2023 ausgeglichen, sodass dem Land kein Schaden entstanden ist.

**Übersicht
über die über- und außerplanmäßigen Ausgaben einschließlich der Vorgriffe und ihre Begründung
(§ 85 Abs. 1 Nr. 1 LHO)**

Kapitel Titel	Betrag der überplanmäßigen Ausgaben, Vorgriffe und außerplanmäßigen Ausgaben insges. (V = Vorgriff) EUR	Betrag der unzulässigen Haushalts- überschreitung (Summe bereits in Spalte 2 enthalten) EUR	Kapitelbezeichnung Zweckbestimmung und Begründung
1	2	3	4
15 26			Biosphärenreservat Elbtalau
981 11	61.887,82	—	Abführung an 13 21 - 381 15 HFR Nr. 10.4.1
TGr. 66			Titelgruppe(n)
			Finanzierung von mit Mitteln der EU geförderten Projekten
547 66	0,37	0,37	Nicht aufteilbare sächliche Verwaltungsausgaben Der Einnahmerest wurde zu gering berechnet, sodass es durch die Ausgabe zu einer unzulässigen Überschreitung in Höhe von 0,37 EUR gekommen ist. Der Fehler wird im Resteverfahren 2023 mit der Bildung eines Einnahmerestes in Höhe von 0,37 EUR korrigiert. Dem Land ist kein Schaden entstanden.
15 54			Küsten- und Hochwasserschutz
TGr. 81			Titelgruppe(n)
			Wasserwirtschaftliche Maßnahmen des Küstenschutzes
761 81	1.609.732,86	—	Landeseigene Tiefbaumaßnahmen Im Bereich des Küstenschutzes war ein Mehrbedarf entstanden. Gem. Haushaltsvermerk am Titel durfte auf den Ansatz der TGr. 81 zurückgegriffen und Ausgaben bis zur Höhe von 61.600.000 EUR geleistet werden. Da jedoch weiterhin ein Mehrbedarf bestand und im Bereich des Hochwasserschutzes aufgrund von Bauverzögerungen nicht alle Maßnahmen umgesetzt werden konnten, wurden dem GAK-Rahmenplan entsprechend Mittel zwischen den Projekten Hochwasserschutz und Küstenschutz umgeschichtet. Es handelt sich folglich bei den 1.609.732,86 EUR um eine reine technische Mittelschichtung innerhalb der Gemeinschaftsaufgabe zur „Verbesserung der Agrarstruktur und des Küstenschutzes“. Dementsprechend war der Mehrbedarf in der TGr. 81 durch Mittel in den TGr. 61 und 62 gedeckt. Es ergab sich keine zusätzliche Belastung für den Landeshaushalt. MF vom 13.12.2022 - Az. 13 2 - 04032/2022 - 1554 - Einsparung durch Mehreinnahme bei 1554-331 81 1.609.732,86 EUR ohne Einsparung
15 55			Nds. Landesbetrieb für Wasserwirtschaft, Küsten- und Naturschutz
682 10	1.856.198,59	1.856.198,59	Zuführungen für laufende Zwecke des Landesbetriebs Aufgrund einer zu späten Meldung von Mittelabflüssen aus anderen Kapiteln des Einzelplans, wurden die notwendigen Isteinnahmen für die Ausgabe beim Titel 682 10 in Höhe von 1.632.000 EUR nicht mehr im Haushaltsjahr 2022 gebucht. Hinzu kam eine Rückzahlungsverpflichtung des NLWKN in Höhe von 224.189,59 EUR, die ebenfalls nicht mehr im Haushaltsjahr 2022 einging. Daher ist es zu einer Überzahlung des Titels von insgesamt 1.856.189,59 EUR zugunsten des NLWKN in 2022 gekommen. Die Einnahmen aus dem Landeshaushalt und die Rückzahlung des NLWKN wurden Anfang 2023 im Kapitel 1555 eingenommen. Durch die Einnahme im Folgejahr ist dem Land insgesamt kein Schaden entstanden.

Übersicht
über die über- und außerplanmäßigen Ausgaben einschließlich der Vorgriffe und ihre Begründung
(§ 85 Abs. 1 Nr. 1 LHO)

Kapitel Titel	Betrag der überplanmäßigen Ausgaben, Vorgriffe und außerplanmäßigen Ausgaben insges. (V = Vorgriff) EUR	Betrag der unzulässigen Haushalts- überschreitung (Summe bereits in Spalte 2 enthalten) EUR	Kapitelbezeichnung Zweckbestimmung und Begründung
1	2	3	4
15 56			Verwendung der Wasserentnahmegebühr
TGr. 86			Titelgruppe(n)
883 86 apl.	1.679.164,27	—	Maßnahmenprogramm sowie grundlegende Maßnahmen zur Umsetzung der WRRL aus WEG Zuweisungen an Gemeinden und Gemeindeverbände HFR Nr. 11.4
	41.685.588,25	—	Summe der überplanmäßigen Ausgaben
	296,78	—	Summe der Vorgriffe
	87.041.992,95	—	Summe der außerplanmäßigen Ausgaben
		19.886.675,90	Summe der unzulässigen Mehrausgaben
	128.727.877,98		Summe Einzelplan 15 insgesamt
16 01			Einzelplan 16 - Ministerium für Bundes- und Europaangelegenheiten und Regionale Entwicklung
16 01			Ministerium
453 01	38.207,94	—	Trennungsgeld oder -entschädigung, Umzugskostenvergütungen HFR Nr. 10.2.4
16 03			Regionale Landesentwicklung, EU-Förderung
TGr. 97			Titelgruppe(n)
637 97 apl.	158.875,00	—	Zuschüsse zur Förderung der Grenzregion NI-NL insbesondere im Rahmen des Interreg V A-Programms Deutschland Nederland 2014-2020 Sonstige Zuweisung an Zweckverbände HFR Nr. 11.4
	38.207,94	—	Summe der überplanmäßigen Ausgaben
	—	—	Summe der Vorgriffe
	158.875,00	—	Summe der außerplanmäßigen Ausgaben
		—	Summe der unzulässigen Mehrausgaben
	197.082,94		Summe Einzelplan 16 insgesamt
17 01			Einzelplan 17 - Landesbeauftragte für den Datenschutz
17 01			Landesbeauftragte für den Datenschutz - budgetiert
547 10	78,00	78,00	Nicht aufteilbare sächliche Verwaltungsausgaben Bei der Berechnung des Ausgaberests wurde aufgrund einer fehlerhaften Formel die Mehrausgabe bei 812 10 nicht berücksichtigt. Folglich wurde ein zu hoher Rest beantragt und übertragen. Ein Schaden ist dem Land nicht entstanden, weil die Mittel in Höhe von 78,00 EUR vor der Sperrung nicht verausgabt wurden.
	78,00	—	Summe der überplanmäßigen Ausgaben
	—	—	Summe der Vorgriffe
	—	—	Summe der außerplanmäßigen Ausgaben
		78,00	Summe der unzulässigen Mehrausgaben
	78,00		Summe Einzelplan 17 insgesamt

**Zusammenstellung
der in der Anlage I im einzelnen begründeten überplanmäßigen Ausgaben,
der Vorgriffe und der außerplanmäßigen Ausgaben**

Einzelplan	überplanmäßige Ausgaben EUR	Vorgriffe EUR	außerplanmäßige Ausgaben EUR	zusammen EUR	davon unzulässig EUR
1	2	3	4	5	6
02	594.033,77	—	—	594.033,77	—
03	309.310.374,20	—	21.821.216,05	331.131.590,25	5.396.452,97
04	220.675,82	—	31.894.395,57	32.115.071,39	—
05	12.442.455,48	—	49.462.395,00	61.904.850,48	1.921.076,79
06	2.126.712,34	—	8.337.306,61	10.464.018,95	107.321,92
07	20.155.157,24	—	260.124,48	20.415.281,72	7.661.822,71
08	9.942.010,65	3,39	2.139.821,07	12.081.835,11	3,39
09	9.519.991,95	—	5.573.385,82	15.093.377,77	—
11	6.579.304,99	—	7.444,85	6.586.749,84	—
13	105.546.942,78	—	20.159.953,85	125.706.896,63	3.208.631,99
14	22.950,73	—	154,82	23.105,55	—
15	41.685.588,25	296,78	87.041.992,95	128.727.877,98	19.886.675,90
16	38.207,94	—	158.875,00	197.082,94	—
17	78,00	—	—	78,00	78,00
insgesamt in Spalte 11 der Rechnung ausgewiesen	518.184.484,14	300,17	226.857.066,07	745.041.850,38	38.182.063,67

Übersicht

über die gem. § 20 Abs. 1 Nr. 2 Buchstabe a LHO innerhalb jedes Einzelplanes
sowie gem. § 20 Abs. 1 Nr. 2 Buchstabe b LHO insgesamt deckungsfähigen Personalausgaben

Übersicht
über die gem. § 20 Abs. 1 Nr. 2 Buchstabe a LHO innerhalb eines jeden Einzelplanes sowie gem. § 20 Abs. 1 Nr. 2 Buchstabe b LHO
insgesamt deckungsfähigen Personalausgaben (ohne Beihilfen und PKB)

Epl./ Kap.	Titel	Gesamtist EUR	Gesamtsoll EUR	mehr/weniger (-) gegenüber dem Gesamtsoll EUR	Lt. Haushaltsvermerk sind zur Deckung verwendet worden bzw. bereits gedeckt (-)				
					bei		Betrag EUR	durch	
					Kap.	Titel		Kap.	Titel
1	2	3	4	5	6	7	8	9	10
01 01	422 04	1.209,04	—	1.209,04	01 01	422 04	1.209,04	01 01	422 01
	422 06	4.630,64	9.000,00	-4.369,36					
	428 04	—	—	—					
	428 06	40.334,86	57.000,00	-16.665,14					
		46.174,54	66.000,00	-19.825,46					
Summe	Epl. 01	46.174,54	66.000,00	-19.825,46			1.209,04		
02 01	421 01	221.767,64	231.000,00	-9.232,36					
	421 02	—	—	—					
	427 01	—	1.000,00	-1.000,00					
	427 39	—	—	—					
	428 04	—	—	—					
	428 06	—	1.000,00	-1.000,00					
		221.767,64	233.000,00	-11.232,36					
02 06	427 39	—	—	—					
Summe	Epl. 02	221.767,64	233.000,00	-11.232,36			—		
03 01	421 01	258.559,92	204.000,00	54.559,92					
	421 02	—	—	—					
	422 04	—	14.000,00	-14.000,00					
	422 06	—	—	—					
	422 17	—	—	—					
	427 01	—	1.000,00	-1.000,00					
	427 39	—	—	—					
	428 06	—	1.000,00	-1.000,00					
		258.559,92	220.000,00	38.559,92					
03 03	422 04	5.119.559,08	5.375.000,00	-255.440,92					
		5.119.559,08	5.375.000,00	-255.440,92					
03 08	422 06	—	—	—					
	427 01	—	—	—					
	427 39	—	—	—					
	428 06	—	—	—					
		—	—	—					
03 09	427 39	45.133,17	13.000,00	32.133,17					
		45.133,17	13.000,00	32.133,17					
03 18	427 39	—	—	—					
		—	—	—					
03 20	422 04	38.330.433,23	39.124.000,00	-793.566,77					
	422 06	59.983,47	200.000,00	-140.016,53					
	427 01	125.408,57	240.000,00	-114.591,43					
	427 39	64.891,52	23.000,00	41.891,52					
	428 04	878.984,98	721.000,00	157.984,98					
	428 06	59.388,10	70.000,00	-10.611,90					
		39.519.089,87	40.378.000,00	-858.910,13					
03 28	427 10	4.298,61	24.000,00	-19.701,39					
		4.298,61	24.000,00	-19.701,39					
03 90	422 06	—	—	—					
	428 06	488,39	5.000,00	-4.511,61					
		488,39	5.000,00	-4.511,61					
Summe	Epl. 03	44.947.129,04	46.015.000,00	-1.067.870,96			—		
04 01	421 01	224.790,22	204.000,00	20.790,22					
	421 02	—	—	—					
	422 17	—	—	—					
	427 01	—	51.000,00	-51.000,00					
		224.790,22	255.000,00	-30.209,78					
04 04	427 01	47.245,22	40.000,00	7.245,22					
	427 39	—	10.000,00	-10.000,00					
	428 04	—	34.000,00	-34.000,00					
		47.245,22	84.000,00	-36.754,78					

Übersicht
über die gem. § 20 Abs. 1 Nr. 2 Buchstabe a LHO innerhalb eines jeden Einzelplanes sowie gem. § 20 Abs. 1 Nr. 2 Buchstabe b LHO
insgesamt deckungsfähigen Personalausgaben (ohne Beihilfen und PKB)

Epl./ Kap.	Titel	Gesamtist EUR	Gesamtsoll EUR	mehr/weniger (-) gegenüber dem Gesamtsoll EUR	Lt. Haushaltsvermerk sind zur Deckung verwendet worden bzw. bereits gedeckt (-)				
					bei		Betrag EUR	durch	
					Kap.	Titel		Kap.	Titel
1	2	3	4	5	6	7	8	9	10
04 06	422 04	16.823.881,01	17.812.000,00	-988.118,99					
	422 17	—	—	—					
	427 01	10.865,46	50.000,00	-39.134,54					
	427 39	753.969,17	1.030.000,00	-276.030,83					
	429 01	—	5.000,00	-5.000,00					
		17.588.715,64	18.897.000,00	-1.308.284,36					
Summe	Epl. 04	17.860.751,08	19.236.000,00	-1.375.248,92			—		
05 01	421 01	195.667,50	204.000,00	-8.332,50					
	421 02	—	93.000,00	-93.000,00					
	422 06	3.084,00	23.000,00	-19.916,00					
	427 39	—	—	—					
	428 06	16.998,86	33.000,00	-16.001,14					
		215.750,36	353.000,00	-137.249,64					
05 12	422 06	1.603,68	2.000,00	-396,32					
		1.603,68	2.000,00	-396,32					
05 20	422 17	—	—	—					
	427 12	36.408,07	60.000,00	-23.591,93					
	428 04	601.215,02	649.000,00	-47.784,98					
	428 06	—	2.000,00	-2.000,00					
	428 17	397.895,36	535.000,00	-137.104,64					
		1.035.518,45	1.246.000,00	-210.481,55					
05 22	427 11	4.893,68	50.000,00	-45.106,32					
	427 12	163.078,34	162.000,00	1.078,34					
	427 21	24.712,30	31.000,00	-6.287,70					
	427 39	—	—	—					
		192.684,32	243.000,00	-50.315,68					
05 23	427 11	—	1.000,00	-1.000,00					
	427 12	159.556,26	203.000,00	-43.443,74					
	427 21	10.791,41	19.000,00	-8.208,59					
	428 06	—	1.000,00	-1.000,00					
		170.347,67	224.000,00	-53.652,33					
05 42	428 04	70.084,92	90.000,00	-19.915,08					
	428 06	98.878,03	170.000,00	-71.121,97					
		168.962,95	260.000,00	-91.037,05					
Summe	Epl. 05	1.784.867,43	2.328.000,00	-543.132,57			—		
06 01	421 01	257.796,94	204.000,00	53.796,94					
	421 02	—	—	—					
	427 39	78.490,89	—	78.490,89					
	428 04	—	—	—					
		336.287,83	204.000,00	132.287,83					
06 49	427 39	—	—	—					
		—	—	—					
06 50	427 39	—	—	—					
		—	—	—					
06 76	427 39	—	—	—					
	428 06	—	6.000,00	-6.000,00					
		—	6.000,00	-6.000,00					
06 78	422 01	308.391,09	531.000,00	-222.608,91					
	422 19	—	—	—					
	427 01	—	—	—					
	428 01	259.213,08	233.000,00	26.213,08					
		567.604,17	764.000,00	-196.395,83					
Summe	Epl. 06	903.892,00	974.000,00	-70.108,00			—		
07 01	421 01	222.040,22	204.000,00	18.040,22					
	421 02	—	—	—					
	427 01	—	3.000,00	-3.000,00					
	428 06	—	1.000,00	-1.000,00					
		222.040,22	208.000,00	14.040,22					

Übersicht
über die gem. § 20 Abs. 1 Nr. 2 Buchstabe a LHO innerhalb eines jeden Einzelplanes sowie gem. § 20 Abs. 1 Nr. 2 Buchstabe b LHO
insgesamt deckungsfähigen Personalausgaben (ohne Beihilfen und PKB)

Epl./ Kap.	Titel	Gesamtist EUR	Gesamtsoll EUR	mehr/weniger (-) gegenüber dem Gesamtsoll EUR	Lt. Haushaltsvermerk sind zur Deckung verwendet worden bzw. bereits gedeckt (-)				
					bei		Betrag EUR	durch	
					Kap.	Titel		Kap.	Titel
1	2	3	4	5	6	7	8	9	10
07 03	427 39	—	—	—					
		—	—	—					
07 05	422 04	237.822,35	256.000,00	-18.177,65					
	427 39	96.768,10	65.000,00	31.768,10					
	428 04	—	—	—					
		334.590,45	321.000,00	13.590,45					
07 07	427 11	1.347.237,14	717.000,00	630.237,14					
	427 23	538.569,53	426.000,00	112.569,53					
	427 39	409.084,73	245.000,00	164.084,73					
		2.294.891,40	1.388.000,00	906.891,40					
07 10	422 06	94.067,61	347.000,00	-252.932,39					
	427 21	959.491,80	967.000,00	-7.508,20					
	427 29	728.072,23	928.000,00	-199.927,77					
	427 39	34.985,17	16.000,00	18.985,17					
	428 06	—	—	—					
		1.816.616,81	2.258.000,00	-441.383,19					
07 11	422 06	8.290,13	—	8.290,13					
	427 21	229.668,64	223.000,00	6.668,64					
	427 29	103.912,51	85.000,00	18.912,51					
	427 39	504.090,73	434.000,00	70.090,73					
	428 06	38.910,87	162.000,00	-123.089,13					
		884.872,88	904.000,00	-19.127,12					
07 12	422 06	-196,72	—	-196,72					
	427 21	204.978,22	179.000,00	25.978,22					
	427 29	119.330,03	124.000,00	-4.669,97					
	428 06	—	—	—					
		324.111,53	303.000,00	21.111,53					
07 13	422 06	49.113,00	—	49.113,00					
	427 21	147.241,91	141.000,00	6.241,91					
	427 29	174.730,17	110.000,00	64.730,17					
	428 06	—	—	—					
		371.085,08	251.000,00	120.085,08					
07 14	422 06	31.476,74	—	31.476,74					
	427 21	399.299,09	161.000,00	238.299,09					
	427 29	2.094.908,43	2.282.000,00	-187.091,57					
	427 39	—	—	—					
	428 06	—	5.000,00	-5.000,00					
		2.525.684,26	2.448.000,00	77.684,26					
07 17	422 06	34.909,59	—	34.909,59					
	427 21	580.738,54	604.000,00	-23.261,46					
	427 29	435.349,87	668.000,00	-232.650,13					
	428 06	7.317,70	—	7.317,70					
		1.058.315,70	1.272.000,00	-213.684,30					
07 18	422 06	81.536,29	—	81.536,29					
	427 21	238.622,55	186.000,00	52.622,55					
	427 29	987.634,50	899.000,00	88.634,50					
	428 06	716,20	—	716,20					
		1.308.509,54	1.085.000,00	223.509,54					
07 45	422 04	86.290.745,12	91.046.000,00	-4.755.254,88					
	427 04	867.297,56	—	867.297,56					
	427 32	2.846,48	10.000,00	-7.153,52					
	427 39	—	—	—					
	428 04	616.438,99	—	616.438,99					
		87.777.328,15	91.056.000,00	-3.278.671,85					
07 85	422 17	150.477,76	158.000,00	-7.522,24					
		150.477,76	158.000,00	-7.522,24					
Summe	Epl. 07	99.068.523,78	101.652.000,00	-2.583.476,22					

Übersicht
über die gem. § 20 Abs. 1 Nr. 2 Buchstabe a LHO innerhalb eines jeden Einzelplanes sowie gem. § 20 Abs. 1 Nr. 2 Buchstabe b LHO
insgesamt deckungsfähigen Personalausgaben (ohne Beihilfen und PKB)

Epl./ Kap.	Titel	Gesamtist EUR	Gesamtsoll EUR	mehr/weniger (-) gegenüber dem Gesamtsoll EUR	Lt. Haushaltsvermerk sind zur Deckung verwendet worden bzw. bereits gedeckt (-)				
					bei		Betrag EUR	durch	
					Kap.	Titel		Kap.	Titel
1	2	3	4	5	6	7	8	9	10
08 01	421 01	220.787,95	204.000,00	16.787,95					
	421 02	—	—	—					
	422 04	—	—	—					
	422 17	14.489,95	—	14.489,95					
	427 31	2.640,00	4.000,00	-1.360,00					
	427 39	—	—	—					
	428 04	76.233,08	104.000,00	-27.766,92					
	428 06	—	—	—					
	428 17	—	—	—					
		314.150,98	312.000,00	2.150,98					
08 20	422 17	2.058.955,38	—	2.058.955,38					
	428 17	2.509.958,67	—	2.509.958,67					
		4.568.914,05	—	4.568.914,05					
08 30	427 10	—	7.000,00	-7.000,00					
		—	7.000,00	-7.000,00					
Summe	Epl. 08	4.883.065,03	319.000,00	4.564.065,03			—		
09 01	421 01	178.610,98	204.000,00	-25.389,02					
	421 02	—	—	—					
	422 04	910.454,87	1.023.000,00	-112.545,13					
	422 06	—	3.000,00	-3.000,00					
	427 01	—	58.000,00	-58.000,00					
	427 11	12.572,20	14.000,00	-1.427,80					
	428 04	—	—	—					
	428 06	—	6.000,00	-6.000,00					
		1.101.638,05	1.308.000,00	-206.361,95					
09 30	427 01	—	—	—					
	427 11	816,00	5.000,00	-4.184,00					
		816,00	5.000,00	-4.184,00					
09 31	427 01	—	1.000,00	-1.000,00					
		—	1.000,00	-1.000,00					
09 50	422 06	23.347,47	52.000,00	-28.652,53					
	427 01	1.588,00	8.000,00	-6.412,00					
	427 11	30.102,40	51.000,00	-20.897,60					
	427 39	—	—	—					
	428 04	205.808,50	196.000,00	9.808,50					
	428 06	—	9.000,00	-9.000,00					
		260.846,37	316.000,00	-55.153,63					
09 61	428 06	93,13	4.000,00	-3.906,87					
		93,13	4.000,00	-3.906,87					
09 81	427 01	—	1.000,00	-1.000,00					
	427 11	2.134,58	3.000,00	-865,42					
	428 04	372,18	8.000,00	-7.627,82					
		2.506,76	12.000,00	-9.493,24					
Summe	Epl. 09	1.365.900,31	1.646.000,00	-280.099,69			—		
11 01	421 01	180.631,90	204.000,00	-23.368,10					
	421 02	—	—	—					
	422 04	32.797.938,84	37.395.000,00	-4.597.061,16					
	422 06	4.077,50	20.000,00	-15.922,50					
	422 17	—	—	—					
	427 01	—	—	—					
	427 39	—	—	—					
	428 06	—	1.000,00	-1.000,00					
		32.982.648,24	37.620.000,00	-4.637.351,76					
11 02	427 10	1.340.931,85	1.621.000,00	-280.068,15					
		1.340.931,85	1.621.000,00	-280.068,15					
11 05	422 04	4.941.979,24	7.208.000,00	-2.266.020,76					
		4.941.979,24	7.208.000,00	-2.266.020,76					
Summe	Epl. 11	39.265.559,33	46.449.000,00	-7.183.440,67			—		

Übersicht
über die gem. § 20 Abs. 1 Nr. 2 Buchstabe a LHO innerhalb eines jeden Einzelplanes sowie gem. § 20 Abs. 1 Nr. 2 Buchstabe b LHO
insgesamt deckungsfähigen Personalausgaben (ohne Beihilfen und PKB)

Epl./ Kap.	Titel	Gesamtist EUR	Gesamtsoll EUR	mehr/weniger (-) gegenüber dem Gesamtsoll EUR	Lt. Haushaltsvermerk sind zur Deckung verwendet worden bzw. bereits gedeckt (-)				
					bei		Betrag EUR	durch	
					Kap.	Titel		Kap.	Titel
1	2	3	4	5	6	7	8	9	10
12 01	422 01	—	64.000,00	-64.000,00					
	427 01	—	5.000,00	-5.000,00					
		—	69.000,00	-69.000,00					
Summe	Epl. 12	—	69.000,00	-69.000,00			—		
15 01	421 01	168.811,27	204.000,00	-35.188,73					
	421 02	—	—	—					
	422 04	258.127,14	288.000,00	-29.872,86					
	422 17	—	—	—					
	427 31	2.889,00	5.000,00	-2.111,00					
	427 39	—	16.000,00	-16.000,00					
	428 04	37.463,58	84.000,00	-46.536,42					
	428 17	—	—	—					
		467.290,99	597.000,00	-129.709,01					
15 06	422 04	—	—	—					
	427 31	17.354,00	32.000,00	-14.646,00					
	427 39	—	—	—					
	428 04	128.085,18	145.000,00	-16.914,82					
		145.439,18	177.000,00	-31.560,82					
15 24	427 39	—	7.000,00	-7.000,00					
		—	7.000,00	-7.000,00					
15 25	427 39	—	—	—					
		—	—	—					
15 26	427 39	—	—	—					
		—	—	—					
Summe	Epl. 15	612.730,17	781.000,00	-168.269,83			—		
16 01	421 01	177.006,52	204.000,00	-26.993,48					
	421 02	—	—	—					
	427 01	3.016,80	6.000,00	-2.983,20					
	427 39	—	—	—					
	428 04	18.617,41	36.000,00	-17.382,59					
	428 06	—	1.000,00	-1.000,00					
		198.640,73	247.000,00	-48.359,27					
Summe	Epl. 16	198.640,73	247.000,00	-48.359,27			—		
Zusammenstellung									
01		46.174,54	66.000,00	-19.825,46			1.209,04		
02		221.767,64	233.000,00	-11.232,36			—		
03		44.947.129,04	46.015.000,00	-1.067.870,96			—		
04		17.860.751,08	19.236.000,00	-1.375.248,92			—		
05		1.784.867,43	2.328.000,00	-543.132,57			—		
06		903.892,00	974.000,00	-70.108,00			—		
07		99.068.523,78	101.652.000,00	-2.583.476,22			—		
08		4.883.065,03	319.000,00	4.564.065,03			—		
09		1.365.900,31	1.646.000,00	-280.099,69			—		
11		39.265.559,33	46.449.000,00	-7.183.440,67			—		
12		—	69.000,00	-69.000,00			—		
15		612.730,17	781.000,00	-168.269,83			—		
16		198.640,73	247.000,00	-48.359,27			—		
Gesamtsumme		211.159.001,08	220.015.000,00	-8.855.998,92			1.209,04		

Übersicht

über die gegenseitig deckungsfähigen Personalausgaben im Rahmen der Personalkostenbudgetierung; zur Deckung gehören je Kapitel die Titel 422 01, 422 10, 422 11, 428 01, 428 03, 428 05, 428 10, 428 11 und 428 27, soweit sie in den jeweiligen Kapiteln ausgebracht sind, sowie im Kapitel 0314 der Titel 429 10.

Die Kapitel 0710 bis 0718 bilden einen eigenen Deckungskreis.

**Übersicht
über die gegenseitig deckungsfähigen Personalausgaben im Rahmen der Personalkostenbudgetierung**

Einzelplan/ Kapitel	Titel	Gesamtist EUR	Einzelplan/ Kapitel	Titel	Gesamtist EUR
1	2	3	1	2	3
01 01	422 01	5.566.804,01	04 04	422 01	4.039.726,16
	422 19	—		422 19	—
	428 01	7.191.039,69		428 01	1.558.544,62
		12.757.843,70			5.598.270,78
Summe	Epl. 01	12.757.843,70	04 06	422 01	444.645.836,21
				422 19	—
02 01	422 01	7.766.806,48		428 01	87.721.864,81
	422 19	—			532.367.701,02
	428 01	5.173.426,22	04 10	422 10	12.379.762,04
		12.940.232,70		428 10	93.070.582,88
02 06	422 10	3.558.166,63			105.450.344,92
	428 10	6.066.399,10	04 20	422 10	14.753.438,25
		9.624.565,73		428 10	31.817.238,94
Summe	Epl. 02	22.564.798,43			46.570.677,19
			04 40	422 01	2.777.079,85
03 01	422 01	25.285.194,06		422 19	—
	422 19	—		428 01	839.396,85
	428 01	6.533.540,79			3.616.476,70
		31.818.734,85	Summe	Epl. 04	715.890.307,42
03 03	422 01	2.132.286,37	05 01	422 01	13.586.417,19
	428 01	415.583,64		422 19	—
		2.547.870,01		428 01	7.805.153,56
03 07	422 01	3.516.829,31			21.391.570,75
	422 19	—	05 12	422 01	728.436,50
	428 01	2.556.609,85		428 01	84.743,98
		6.073.439,16			813.180,48
03 08	422 01	786.840,06	05 20	422 01	15.101.653,09
	428 01	795.378,88		422 19	—
		1.582.218,94		428 01	31.756.929,01
03 09	422 10	2.275.812,62			46.858.582,10
	428 10	17.944.213,33	05 22	422 01	565.526,49
		20.220.025,95		422 11	9.803.009,77
03 11	422 01	109.908,34		422 19	—
	428 01	3.058.082,86		428 01	9.815.625,82
		3.167.991,20		428 03	—
03 14	429 10	2.622.636,32		428 11	1.302.133,77
		2.622.636,32			21.486.295,85
03 18	422 10	22.645.724,03	05 23	422 01	205.947,29
	428 10	66.715.631,30		422 11	3.679.667,12
		89.361.355,33		422 19	—
03 20	422 01	981.572.505,54		428 01	6.352.539,19
	422 19	—		428 11	826.957,57
	428 01	203.477.297,40			11.065.111,17
	428 03	333.047,31	05 42	422 01	491.272,02
		1.185.382.850,25		428 01	10.680.219,52
03 28	422 10	3.590.371,49			11.171.491,54
	428 10	31.290.062,66	Summe	Epl. 05	112.786.231,89
		34.880.434,15	06 01	422 01	8.603.957,22
03 90	422 01	12.591.389,33		422 19	—
	422 19	—		428 01	5.883.489,49
	428 01	6.807.658,43			14.487.446,71
		19.399.047,76	06 45	422 10	1.442.658,45
03 91	422 01	367.435,56		428 10	3.249.261,41
	428 01	17.744,99			4.691.919,86
		385.180,55	06 46	422 10	792.783,36
Summe	Epl. 03	1.397.441.784,47		428 10	1.381.594,15
					2.174.377,51
04 01	422 01	18.049.216,78	06 47	422 10	1.256.477,95
	422 19	—		428 10	3.926.062,09
	428 01	4.237.620,03			5.182.540,04
		22.286.836,81	06 49	422 01	160.155,08
				428 01	1.298.040,82
					1.458.195,90

**Übersicht
über die gegenseitig deckungsfähigen Personalausgaben im Rahmen der Personalkostenbudgetierung**

Einzelplan/ Kapitel	Titel	Gesamtist EUR	Einzelplan/ Kapitel	Titel	Gesamtist EUR
1	2	3	1	2	3
06 50	422 01	309.677,80	noch		
	428 01	992.487,11	07 14	428 05	345.788,87
		1.302.164,91		428 11	43.377.814,80
06 62	422 10	245.184,35		428 27	3.766.946,63
	428 10	3.192.045,98			1.010.055.551,29
		3.437.230,33	07 17	422 11	468.683.830,16
06 63	422 10	483.497,49		422 19	—
	428 10	4.808.368,49		428 05	27.099,32
		5.291.865,98		428 11	55.326.703,69
06 64	422 10	197.055,33		428 27	4.775.944,93
	428 10	2.886.716,30			528.813.578,10
		3.083.771,63	07 18	422 11	588.154.018,78
06 76	422 01	1.302.510,55		422 19	—
	422 19	—		428 05	30.472,41
	428 01	4.653.897,77		428 11	52.497.214,66
		5.956.408,32		428 27	3.592.509,38
Summe	Epl. 06	47.065.921,19			644.274.215,23
07 01	422 01	14.347.048,10	07 20	422 01	349.869,32
	422 19	—		422 11	702.060.015,04
	428 01	5.055.098,76		422 19	—
		19.402.146,86		428 01	21.576.451,49
07 03	422 01	7.482.414,83		428 03	66.651,81
	422 19	—		428 05	—
	428 01	3.057.628,14		428 11	60.378.807,81
		10.540.042,97		428 27	7.758.251,89
07 05	422 01	43.968.065,98			792.190.047,36
	422 19	—	07 45	422 01	7.677.063,67
	428 01	25.259.116,89		422 19	—
	428 05	—		428 01	3.810.432,35
		69.227.182,87		428 05	154.843,58
07 07	422 01	46.737,22			11.642.339,60
	422 19	—	Summe	Epl. 07	4.956.303.842,23
	428 01	80.266.974,28	08 01	422 01	17.535.551,73
	428 05	5.524.940,82		422 19	—
		85.838.652,32		428 01	7.164.150,45
07 10	422 11	1.017.123.430,87		428 03	—
	422 19	—			24.699.702,18
	428 01	928.027,43	08 18	422 10	7.935.916,27
	428 05	685.186,83		428 10	10.928.301,55
	428 11	65.721.406,28			18.864.217,82
	428 27	16.251.856,46	08 20	422 10	18.569.134,21
		1.100.709.907,87		428 10	72.457.474,11
07 11	422 11	310.682.895,19		428 11	30.424.687,13
	422 19	—			121.451.295,45
	428 01	78.338.620,01	08 91	422 01	41.918,58
	428 05	14.308.836,81		422 19	—
	428 11	14.622.360,92		428 01	131.042,58
	428 27	3.562.334,08			172.961,16
		421.515.047,01	Summe	Epl. 08	165.188.176,61
07 12	422 11	98.623.343,25	09 01	422 01	12.835.710,42
	422 19	—		422 19	—
	428 05	5.844,28		428 01	7.952.829,11
	428 11	14.657.477,24			20.788.539,53
	428 27	2.209.643,19	09 06	422 01	441.230,78
		115.496.307,96		422 19	—
07 13	422 11	133.580.108,02		428 01	923.357,18
	422 19	—			1.364.587,96
	428 05	27.028,38	09 08	422 10	612.884,78
	428 11	11.862.919,34		428 10	12.461.957,33
	428 27	1.128.767,05			13.074.842,11
		146.598.822,79	09 10	422 10	12.264.234,48
07 14	422 11	960.040.097,57		428 10	16.493.834,82
	422 19	—			28.758.069,30
	428 01	2.524.903,42			

**Übersicht
über die gegenseitig deckungsfähigen Personalausgaben im Rahmen der Personalkostenbudgetierung**

Einzelplan/ Kapitel	Titel	Gesamtist EUR	Einzelplan/ Kapitel	Titel	Gesamtist EUR
1	2	3	1	2	3
09 30	422 01	918.314,83	11 20	422 10	42.015.602,23
	422 19	—		428 10	12.004.380,29
	428 01	1.625.733,25			54.019.982,52
		2.544.048,08	11 21	422 10	24.914.476,47
09 31	422 01	58.486,57		428 10	5.022.391,84
	422 19	—			29.936.868,31
	428 01	810.896,80	11 22	422 10	1.525.636,36
		869.383,37		428 10	307.300,89
09 41	422 10	12.809.232,24			1.832.937,25
	428 10	35.309.545,13	Summe	Epl. 11	781.949.509,38
		48.118.777,37			
09 50	422 01	2.073.882,74	14 01	422 01	12.621.171,16
	422 19	—		422 19	—
	428 01	1.447.306,30		428 01	1.415.002,35
		3.521.189,04			14.036.173,51
09 61	422 01	397.374,95	Summe	Epl. 14	14.036.173,51
	422 19	—			
	428 01	634.242,21	15 01	422 01	18.781.433,28
		1.031.617,16		422 19	—
09 81	422 01	1.123.359,16		428 01	10.524.261,87
	422 19	—			29.305.695,15
	428 01	4.055.351,38	15 06	422 01	22.473.062,06
		5.178.710,54		422 19	—
Summe	Epl. 09	125.249.764,46		428 01	23.690.920,58
					46.163.982,64
11 01	422 01	11.264.406,48	15 22	422 01	175.900,01
	422 19	—		428 01	682.027,30
	428 01	2.248.251,82			857.927,31
		13.512.658,30	15 24	422 01	838.897,44
11 03	422 10	6.854.696,65		428 01	4.591.992,32
	428 10	14.466.665,54			5.430.889,76
		21.321.362,19	15 25	422 01	465.024,07
11 05	422 10	149.219.971,67		428 01	2.188.332,17
	428 10	26.062.388,17			2.653.356,24
		175.282.359,84	15 26	422 01	124.982,51
11 06	422 10	12.520.436,81		428 01	999.031,05
	428 10	10.488.815,74			1.124.013,56
		23.009.252,55	15 91	422 01	351.797,79
11 08	422 10	5.385.000,25		422 19	—
	428 10	1.442.339,97		428 01	266.003,41
		6.827.340,22			617.801,20
11 09	422 10	8.366.085,21	Summe	Epl. 15	86.153.665,86
	428 10	6.292.332,59			
		14.658.417,80	16 01	422 01	4.292.263,50
11 10	422 10	21.372.743,29		422 19	—
	428 10	6.110.980,43		428 01	6.011.555,44
		27.483.723,72			10.303.818,94
11 13	422 10	20.288.040,03	16 91	422 01	2.881.031,38
	428 10	7.223.758,83		422 19	—
		27.511.798,86		428 01	1.076.011,64
11 16	422 10	52.464.246,62			3.957.043,02
	428 10	13.195.724,17	Summe	Epl. 16	14.260.861,96
		65.659.970,79			
11 17	422 10	152.926.523,46	17 01	422 10	2.749.096,89
	428 10	39.580.910,16		428 10	1.232.164,33
		192.507.433,62			3.981.261,22
11 18	422 10	83.267.759,12	Summe	Epl. 17	3.981.261,22
	428 10	23.782.654,13			
		107.050.413,25			
11 19	422 10	17.440.772,12			
	428 10	3.894.218,04			
		21.334.990,16			

**Übersicht
über die gegenseitig deckungsfähigen Personalausgaben im Rahmen der Personalkostenbudgetierung**

Zusammenstellung (Gesamtist in EUR)			
Einzelplan	01	12.757.843,70	
	02	22.564.798,43	
	03	1.397.441.784,47	
	04	715.890.307,42	
	05	112.786.231,89	
	06	47.065.921,19	
	07	4.956.303.842,23	
	08	165.188.176,61	
	09	125.249.764,46	
	11	781.949.509,38	
	14	14.036.173,51	
	15	86.153.665,86	
	16	14.260.861,96	
	17	3.981.261,22	
	Gesamtsumme		8.455.630.142,33
	Titel	422 01	1.733.830.409,85
		422 10	717.123.421,15
422 11		4.292.430.415,77	
422 19		—	
428 01		708.962.467,31	
428 03		399.699,12	
428 05		21.110.041,30	
428 10		585.106.314,69	
428 11		350.998.483,21	
428 27		43.046.253,61	
429 10		2.622.636,32	
Gesamtsumme			8.455.630.142,33

Übersicht

zur Personalkostenbudgetierung (PKB)

Anmerkung:

Die Spalte 2 gibt grundsätzlich das gem. § 6 Abs. 2 HG 2022/2023 ausgewiesene Beschäftigungsvolumen (BV) aus den Erläuterungen wieder. Hierbei handelt es sich um einen Richtwert.

Spalte 2: Soll-Beschäftigungsvolumen in Vollzeiteinheiten (VZE) lt. Haushaltsplan

Spalte 3: Soll-Personalkostenbudget in Euro lt. Haushaltsplan

Die Spalten 4 und 5 beziehen sich auf die Möglichkeiten des § 6 Abs. 2 und Abs. 3 HG 2022/2023.

Spalte 4: fortgeschriebenes Soll-Beschäftigungsvolumen – in VZE

Spalte 5: fortgeschriebenes Soll-Personalkostenbudget – in Euro

Die Spalten 6 bis 9 beziehen sich auf die Ist-Ergebnisse.

Spalte 6: Ist-Beschäftigungsvolumen in 2022 in VZE, Stand März 2023

Spalte 7: Ist-Personalkostenbudget des Deckungskreises gem. § 6 Abs 5 HG 2022/2023 ohne Haushaltsreste – in Euro

Spalte 8: Haushaltsreste/Vorgriffe – in Euro

Spalte 9: Ist-Personalkostenbudget des Deckungskreises mit Haushaltsresten (siehe Anlage III) – in Euro

Die Spalten 10 bis 12 geben die Abweichungen bzw. Begründungen wieder.

Spalte 10: Differenz des fortgeschriebenen Soll-Beschäftigungsvolumens (Spalte 4) zum Ist-Beschäftigungsvolumen (Spalte 6) – in VZE

Spalte 11: Differenz des fortgeschriebenen Soll-Personalkostenbudgets (Spalte 5) zum Ergebnis des Deckungskreises (Spalte 9) – in Euro

Spalte 12: Begründung der Deckungen im Rahmen von Überschreitungen beim PKB-Jahresendergebnis

Haushaltsjahr 2022

Kapitel	Werte HP 2022		Fortschreibungswerte (Soll)		IST-Werte	
	Epl.	BV	Budget	BV	Budget	BV*
1	2	3	4	5	6	7
0101	192,39	13.542.000 €	192,39	13.542.000,00 €	179,03	12.757.843,70 €
Epl. 01	192,39	13.542.000 €	192,39	13.542.000,00 €	179,03	12.757.843,70 €
0201	178,10	13.637.000 €	178,10	13.637.000,00 €	169,29	12.940.232,70 €
0206	165,13	9.384.000 €	165,13	9.477.000,00 €	166,54	9.624.565,73 €
Epl. 02	343,23	23.021.000 €	343,23	23.114.000,00 €	335,83	22.564.798,43 €
0301	514,77	34.897.000 €	525,69	35.618.541,00 €	471,50	31.818.734,85 €
0303	44,42	2.722.000 €	44,42	2.722.000,00 €	43,29	2.547.870,01 €
0307	120,19	6.825.000 €	120,19	6.825.000,00 €	106,06	6.073.439,16 €
0308	38,41	2.337.000 €	38,41	2.337.000,00 €	26,72	1.582.218,94 €
0309	332,28	20.882.000 €	332,28	20.882.000,00 €	320,46	20.220.025,95 €
0311	48,92	3.424.000 €	48,92	3.424.000,00 €	44,90	3.167.991,20 €
0314	42,94	2.759.000 €	42,94	2.759.000,00 €	40,46	2.622.636,32 €
0318	1.432,69	88.477.000 €	1.432,79	89.013.000,00 €	1.427,86	89.318.442,13 €
0320	22.388,37	1.182.557.000 €	22.369,85	1.189.601.971,00 €	22.248,22	1.185.382.850,25 €
0328	691,61	37.861.000 €	691,53	37.861.000,00 €	619,36	34.880.434,15 €
0390	314,32	19.728.000 €	314,32	19.728.996,00 €	305,81	19.399.047,76 €
0391	6,75	390.000 €	7,25	415.005,00 €	6,90	385.180,55 €
Epl. 03	25.975,67	1.402.859.000 €	25.968,59	1.411.187.513,00 €	25.661,54	1.397.398.871,27 €
0401	317,75	22.351.000 €	317,75	22.351.000,00 €	312,56	22.286.836,81 €
0404	94,39	5.596.000 €	94,39	5.596.000,00 €	93,70	5.598.270,78 €
0406	10.729,79	549.162.000 €	10.729,30	549.141.397,00 €	10.329,56	532.367.701,02 €
0410	1.304,13	98.185.000 €	1.304,46	98.205.603,00 €	1.400,91	105.450.344,92 €
0420	695,18	39.776.000 €	695,18	39.776.000,00 €	805,59	46.570.677,19 €
0440	58,58	3.942.000 €	58,58	3.942.000,00 €	54,74	3.616.476,70 €
Epl. 04	13.199,82	719.012.000 €	13.199,66	719.012.000,00 €	12.997,06	715.890.307,42 €
0501	315,88	23.262.000 €	313,96	23.247.846,00 €	284,73	21.391.570,75 €
0512	14,50	997.000 €	14,50	997.000,00 €	10,63	813.180,48 €
0520	794,35	48.154.000 €	794,02	48.168.154,00 €	771,72	46.858.582,10 €
0522	340,97	22.610.000 €	340,97	22.610.000,00 €	317,77	21.486.295,85 €
0523	175,91	11.542.000 €	175,91	11.542.000,00 €	164,07	11.065.111,17 €
0542	181,86	12.744.000 €	181,86	12.744.000,00 €	159,76	11.171.491,54 €
Epl. 05	1.823,47	119.309.000 €	1.821,22	119.309.000,00 €	1.708,68	112.786.231,89 €
0601	197,14	14.754.000 €	197,14	14.740.741,00 €	192,32	14.487.446,71 €
0645	85,18	4.974.000 €	85,18	4.974.000,00 €	79,11	4.691.919,86 €
0646	39,18	2.193.000 €	39,18	2.193.000,00 €	39,62	2.174.377,51 €
0647	81,55	5.181.000 €	81,55	5.181.000,00 €	81,54	5.182.540,04 €
0649	24,90	1.451.000 €	24,90	1.451.000,00 €	23,48	1.458.195,90 €
0650	17,28	1.307.000 €	17,28	1.307.000,00 €	17,12	1.302.164,91 €
0662	52,79	3.712.000 €	52,79	3.712.000,00 €	48,11	3.437.230,33 €
0663	85,24	5.630.000 €	85,24	5.630.000,00 €	77,99	5.291.865,98 €
0664	59,78	3.617.000 €	59,78	3.617.000,00 €	49,72	3.083.771,63 €
0676	86,81	6.326.000 €	86,81	6.326.000,00 €	79,78	5.956.408,32 €
Epl. 06	729,85	49.145.000 €	729,85	49.131.741,00 €	688,79	47.065.921,19 €
0701	263,54	19.464.000 €	263,36	19.486.932,00 €	262,22	19.402.146,86 €
0703	161,98	11.544.000 €	161,98	11.539.729,00 €	146,12	10.540.042,97 €
0705	1.103,60	69.443.000 €	1.102,98	69.457.690,00 €	1.093,65	69.227.182,87 €
0707	1.411,31	88.104.000 €	1.411,31	88.104.000,00 €	1.384,99	85.838.652,32 €
0710**	62.088,14	3.951.914.000 €	60.787,42	3.951.604.741,00 €	60.303,07	3.967.463.430,25 €
0720	11.037,76	755.658.000 €	11.037,76	828.144.272,39 €	10.620,08	730.420.455,87 €
0745	170,29	11.775.000 €	170,29	11.775.000,00 €	165,36	11.642.339,60 €
Epl. 07	76.236,62	4.907.902.000 €	74.935,10	4.980.112.364,39 €	73.975,49	4.894.534.250,74 €

Fortschreibungswerte Ist-Budget		Abweichung (mehr +/- weniger -)		Bemerkungen
Haushaltsreste	Budget	BV	Budget	
8	9	10	11	12
0,00 €	12.757.843,70 €	-13,36	-784.156,30 €	
0,00 €	12.757.843,70 €	-13,36	-784.156,30 €	
0,00 €	12.940.232,70 €	-8,81	-696.767,30 €	
0,00 €	9.624.565,73 €	1,41	147.565,73 €	Ausgleich im Lohn-Deckungskreis
0,00 €	22.564.798,43 €	-7,40	-549.201,57 €	
0,00 €	31.818.734,85 €	-54,19	-3.799.806,15 €	
0,00 €	2.547.870,01 €	-1,13	-174.129,99 €	
0,00 €	6.073.439,16 €	-14,13	-751.560,84 €	
0,00 €	1.582.218,94 €	-11,69	-754.781,06 €	
0,00 €	20.220.025,95 €	-11,82	-661.974,05 €	
0,00 €	3.167.991,20 €	-4,02	-256.008,80 €	
0,00 €	2.622.636,32 €	-2,48	-136.363,68 €	
42.913,20 €	89.361.355,33 €	-4,93	348.355,33 €	
0,00 €	1.185.382.850,25 €	-121,63	-4.219.120,75 €	
0,00 €	34.880.434,15 €	-72,17	-2.980.565,85 €	
0,00 €	19.399.047,76 €	-8,51	-329.948,24 €	
0,00 €	385.180,55 €	-0,35	-29.824,45 €	
42.913,20 €	1.397.441.784,47 €	-307,05	-13.745.728,53 €	
0,00 €	22.286.836,81 €	-5,19	-64.163,19 €	
0,00 €	5.598.270,78 €	-0,69	2.270,78 €	
0,00 €	532.367.701,02 €	-399,74	-16.773.695,98 €	
0,00 €	105.450.344,92 €	96,45	7.244.741,92 €	Ausgleich im Lohn-Deckungskreis
0,00 €	46.570.677,19 €	110,41	6.794.677,19 €	Ausgleich im Lohn-Deckungskreis
0,00 €	3.616.476,70 €	-3,84	-325.523,30 €	
0,00 €	715.890.307,42 €	-202,60	-3.121.692,58 €	
0,00 €	21.391.570,75 €	-29,23	-1.856.275,25 €	
0,00 €	813.180,48 €	-3,87	-183.819,52 €	
0,00 €	46.858.582,10 €	-22,30	-1.309.571,90 €	
0,00 €	21.486.295,85 €	-23,20	-1.123.704,15 €	
0,00 €	11.065.111,17 €	-11,84	-476.888,83 €	
0,00 €	11.171.491,54 €	-22,10	-1.572.508,46 €	
0,00 €	112.786.231,89 €	-112,54	-6.522.768,11 €	
0,00 €	14.487.446,71 €	-4,82	-253.294,29 €	
0,00 €	4.691.919,86 €	-6,07	-282.080,14 €	
0,00 €	2.174.377,51 €	0,44	-18.622,49 €	
0,00 €	5.182.540,04 €	-0,01	1.540,04 €	
0,00 €	1.458.195,90 €	-1,42	7.195,90 €	
0,00 €	1.302.164,91 €	-0,16	-4.835,09 €	
0,00 €	3.437.230,33 €	-4,68	-274.769,67 €	
0,00 €	5.291.865,98 €	-7,25	-338.134,02 €	
0,00 €	3.083.771,63 €	-10,06	-533.228,37 €	
0,00 €	5.956.408,32 €	-7,03	-369.591,68 €	
0,00 €	47.065.921,19 €	-41,06	-2.065.819,81 €	
0,00 €	19.402.146,86 €	-1,14	-84.785,14 €	
0,00 €	10.540.042,97 €	-15,86	-999.686,03 €	
0,00 €	69.227.182,87 €	-9,33	-230.507,13 €	
0,00 €	85.838.652,32 €	-26,32	-2.265.347,68 €	
61.769.591,49 €	4.029.233.021,74 €	-484,35	77.628.280,74 €	
0,00 €	730.420.455,87 €	-417,68	-97.723.816,52 €	
0,00 €	11.642.339,60 €	-4,93	-132.660,40 €	
61.769.591,49 €	4.956.303.842,23 €	-959,61	-23.808.522,16 €	

Haushaltsjahr 2022

Kapitel	Werte HP 2022		Fortschreibungswerte (Soll)		IST-Werte	
	Epl.	BV	Budget	BV	Budget	BV*
1	2	3	4	5	6	7
0801	342,47	25.904.000 €	341,74	25.881.068,00 €	328,51	24.699.702,18 €
0818	287,29	20.290.000 €	287,29	20.303.259,00 €	275,75	18.864.217,82 €
0820	1.856,30	123.530.000 €	1.856,05	123.612.000,00 €	1.830,88	121.451.295,45 €
0891	3,44	257.000 €	3,44	257.000,00 €	2,20	172.961,16 €
Epl. 08	2.489,50	169.981.000 €	2.488,52	170.053.327,00 €	2.437,34	165.188.176,61 €
0901	290,26	21.782.000 €	289,88	21.782.000,00 €	279,60	20.788.539,53 €
0906	17,23	1.366.000 €	17,23	1.366.000,00 €	18,16	1.364.587,96 €
0908	192,95	14.205.000 €	192,95	14.205.000,00 €	175,31	13.074.842,11 €
0910	473,40	29.596.000 €	473,40	29.596.000,00 €	457,90	28.758.069,30 €
0930	40,84	2.630.000 €	40,84	2.630.000,00 €	38,93	2.544.048,08 €
0931	12,37	849.000 €	12,37	849.000,00 €	12,56	869.383,37 €
0941	725,62	48.638.000 €	725,62	48.638.000,00 €	718,15	48.118.777,37 €
0950	79,84	3.735.000 €	79,84	3.735.000,00 €	73,75	3.521.189,04 €
0961	20,21	1.103.000 €	20,21	1.103.000,00 €	18,63	1.031.617,16 €
0981	69,05	5.323.000 €	65,87	5.323.000,00 €	66,46	5.178.710,54 €
Epl. 09	1.921,77	129.227.000 €	1.918,21	129.227.000,00 €	1.859,45	125.249.764,46 €
1101	198,53	13.998.000 €	200,16	14.137.162,00 €	194,50	13.512.658,30 €
1103	327,41	20.832.000 €	328,24	21.357.255,00 €	324,38	21.321.362,19 €
1105	3.521,58	176.745.000 €	3.520,12	179.148.880,00 €	3.443,06	175.282.359,84 €
1106	393,29	23.348.000 €	393,29	23.348.000,00 €	385,67	23.009.252,55 €
1108	93,15	7.324.000 €	92,46	7.324.000,00 €	89,21	6.827.340,22 €
1109	225,35	15.244.000 €	224,97	15.254.144,00 €	219,49	14.658.417,80 €
1110	442,92	30.485.000 €	442,92	30.485.000,00 €	402,89	27.483.723,72 €
1113	437,26	29.042.000 €	437,26	29.087.992,00 €	419,09	27.511.798,86 €
1116	1.203,53	69.198.000 €	1.202,75	69.197.152,00 €	1.161,14	65.659.970,79 €
1117	3.428,52	196.165.000 €	3.427,73	196.108.864,00 €	3.384,59	192.507.433,62 €
1118	1.904,44	108.507.000 €	1.902,42	108.507.848,00 €	1.885,19	107.050.413,25 €
1119	366,59	22.177.000 €	365,14	22.084.958,00 €	360,33	21.334.990,16 €
1120	910,56	55.053.000 €	912,38	55.226.500,00 €	904,52	54.019.982,52 €
1121	496,57	29.900.000 €	494,27	29.725.245,00 €	495,99	29.936.868,31 €
1122	28,94	2.078.000 €	25,42	1.878.000,00 €	25,54	1.832.937,25 €
Epl. 11	13.978,64	800.096.000 €	13.969,53	802.871.000,00 €	13.695,59	781.949.509,38 €
1401	199,02	14.446.000 €	198,58	14.446.000,00 €	190,79	14.036.173,51 €
Epl. 14	199,02	14.446.000 €	198,58	14.446.000,00 €	190,79	14.036.173,51 €
1501	370,45	28.346.000 €	370,45	28.346.000,00 €	379,66	29.305.695,15 €
1506	744,64	47.050.000 €	744,64	47.050.000,00 €	727,77	46.163.982,64 €
1522	12,81	864.000 €	12,81	864.000,00 €	12,31	857.927,31 €
1524	93,10	5.574.000 €	93,10	5.574.000,00 €	86,47	5.430.889,76 €
1525	38,66	2.754.000 €	38,66	2.754.000,00 €	36,67	2.653.356,24 €
1526	16,60	1.205.000 €	16,60	1.205.000,00 €	14,24	1.124.013,56 €
1591	8,91	712.000 €	8,91	712.000,00 €	7,40	617.801,20 €
Epl. 15	1.285,17	86.505.000 €	1.285,17	86.505.000,00 €	1.264,52	86.153.665,86 €
1601	132,46	10.153.000 €	131,46	10.153.000,00 €	131,64	10.303.818,94 €
1691	51,23	4.142.000 €	51,23	4.142.000,00 €	49,30	3.957.043,02 €
Epl. 16	183,69	14.295.000 €	182,69	14.295.000,00 €	180,94	14.260.861,96 €
1701	56,17	4.136.000 €	56,17	4.136.000,00 €	54,03	3.981.261,22 €
Epl. 17	56,17	4.136.000 €	56,17	4.136.000,00 €	54,03	3.981.261,22 €
Summe	138.615,01	8.453.476.000 €	137.288,91	8.536.941.945,39 €	135.229,08	8.393.817.637,64 €

1302 - 11.598.000,00 €

Gesamtsumme 8.453.476.000 € in "Summe" bereits enthalten (s. o.)

Globale Mehr- oder Minderausgaben (Kapitel 1302)

Titel	Ansatz	Anteil PKB
461 11 Zur Deckung des Mehrbedarfs an Personalausgaben	150.000.000,00 €	11.598.000,00 €

*: BV entsprechend PKB-Jahresabschluss (Zahlmonat März 2023)

** : Die Beschäftigungsvolumina und Budgets der Kapitel 0710 bis 0718 werden zusammengefasst.

Fortschreibungswerte Ist-Budget		Abweichung (mehr +/ weniger -)		Bemerkungen
Haushaltsreste	Budget	BV	Budget	
8	9	10	11	12
0,00 €	24.699.702,18 €	-13,23	-1.181.365,82 €	
0,00 €	18.864.217,82 €	-11,54	-1.439.041,18 €	
0,00 €	121.451.295,45 €	-25,17	-2.160.704,55 €	
0,00 €	172.961,16 €	-1,24	-84.038,84 €	
0,00 €	165.188.176,61 €	-51,18	-4.865.150,39 €	
0,00 €	20.788.539,53 €	-10,28	-993.460,47 €	
0,00 €	1.364.587,96 €	0,93	-1.412,04 €	
0,00 €	13.074.842,11 €	-17,64	-1.130.157,89 €	
0,00 €	28.758.069,30 €	-15,50	-837.930,70 €	
0,00 €	2.544.048,08 €	-1,91	-85.951,92 €	
0,00 €	869.383,37 €	0,19	20.383,37 €	Deckung bei Kapitel 0906, 0910 und 0930
0,00 €	48.118.777,37 €	-7,47	-519.222,63 €	
0,00 €	3.521.189,04 €	-6,09	-213.810,96 €	
0,00 €	1.031.617,16 €	-1,58	-71.382,84 €	
0,00 €	5.178.710,54 €	0,59	-144.289,46 €	
0,00 €	125.249.764,46 €	-58,76	-3.977.235,54 €	
0,00 €	13.512.658,30 €	-5,66	-624.503,70 €	
0,00 €	21.321.362,19 €	-3,86	-35.892,81 €	
0,00 €	175.282.359,84 €	-77,06	-3.866.520,16 €	
0,00 €	23.009.252,55 €	-7,62	-338.747,45 €	
0,00 €	6.827.340,22 €	-3,25	-496.659,78 €	
0,00 €	14.658.417,80 €	-5,48	-595.726,20 €	
0,00 €	27.483.723,72 €	-40,03	-3.001.276,28 €	
0,00 €	27.511.798,86 €	-18,17	-1.576.193,14 €	
0,00 €	65.659.970,79 €	-41,61	-3.537.181,21 €	
0,00 €	192.507.433,62 €	-43,14	-3.601.430,38 €	
0,00 €	107.050.413,25 €	-17,23	-1.457.434,75 €	
0,00 €	21.334.990,16 €	-4,81	-749.967,84 €	
0,00 €	54.019.982,52 €	-7,86	-1.206.517,48 €	
0,00 €	29.936.868,31 €	1,72	211.623,31 €	Ausgleich im Lohn-Deckungskreis
0,00 €	1.832.937,25 €	0,12	-45.062,75 €	
0,00 €	781.949.509,38 €	-273,94	-20.921.490,62 €	
0,00 €	14.036.173,51 €	-7,79	-409.826,49 €	
0,00 €	14.036.173,51 €	-7,79	-409.826,49 €	
0,00 €	29.305.695,15 €	9,21	959.695,15 €	Deckung bei Kapitel 1524, 1525, 1526, 1591
0,00 €	46.163.982,64 €	-16,87	-886.017,36 €	
0,00 €	857.927,31 €	-0,50	-6.072,69 €	
0,00 €	5.430.889,76 €	-6,63	-143.110,24 €	
0,00 €	2.653.356,24 €	-1,99	-100.643,76 €	
0,00 €	1.124.013,56 €	-2,36	-80.986,44 €	
0,00 €	617.801,20 €	-1,51	-94.198,80 €	
0,00 €	86.153.665,86 €	-20,65	-351.334,14 €	
0,00 €	10.303.818,94 €	0,18	150.818,94 €	Deckung bei Kapitel 1691
0,00 €	3.957.043,02 €	-1,93	-184.956,98 €	
0,00 €	14.260.861,96 €	-1,75	-34.138,04 €	
0,00 €	3.981.261,22 €	-2,14	-154.738,78 €	
0,00 €	3.981.261,22 €	-2,14	-154.738,78 €	
61.812.504,69 €	8.455.630.142,33 €	-2.059,83	-81.311.803,06 €	

Globale Mehr- oder Minderausgaben
(Sollverstärkungen s. u.)

davon verteilt	Abweichung
11.598.000,00 €	0,00 €

Zusammenstellung

über die nach § 20 Abs. 1 Nr. 2 Buchstabe b) LHO insgesamt deckungsfähigen Personalausgaben

Zusammenstellung

über die nach § 20 Abs. 1 Nr. 2 Buchst. b) LHO insgesamt deckungsfähigen Personalausgaben

Ergebnis der Deckungskreise	Gesamtsoll 2022 EUR	Gesamtist 2022 EUR	mehr / weniger (-) EUR	Veränd. durch Bewirtschaftungsmaßn. ¹⁾ EUR	mehr / weniger (-) EUR
Übersicht über die gegenseitig deckungsfähigen Personalausgaben ohne Beihilfe (s. Anl. II)	220.015.000,00	211.159.001,08	-8.855.998,92	142.178,58	-8.713.820,34
Übersicht über die gegenseitig deckungsfähigen Personalausgaben i.R.d. Personalkostenbudgetierung (s. Anl. IV)	8.536.941.945,39	8.455.630.142,33	-81.311.803,06	15.196.833,58	-66.114.969,48
Zwischensumme:	8.756.956.945,39	8.666.789.143,41	-90.167.801,98	15.339.012,16	-74.828.789,82
Globalveranschlagungen für Personalausgaben	Gesamtsoll 2022 EUR	Gesamtist 2022 EUR	mehr / weniger (-) EUR	Veränd. durch Bewirtschaftungsmaßn. ¹⁾ EUR	mehr / weniger (-) EUR
1302 - 461 11: Zur Deckung des Mehrbedarfs an Personalausgaben (ohne Versorgaung)	150.000.000,00	0,00	-150.000.000,00	11.598.000,00	-138.402.000,00
Se. Globalveranschlagungen	150.000.000,00	0,00	-150.000.000,00	11.598.000,00	-138.402.000,00
Gesamt	8.906.956.945,39	8.666.789.143,41	-240.167.801,98	26.937.012,16	-213.230.789,82

nachrichtlich:	Gesamtsoll 2022 EUR	Gesamtist 2022 EUR	mehr / weniger (-) EUR	Veränd. durch Bewirtschaftungsmaßn. ¹⁾ EUR	mehr / weniger (-) EUR
Übersicht über die gegenseitig deckungsfähigen Ausgaben für Beihilfe (s. Anl. VI)	1.052.909.000,00	986.975.063,92	-65.933.936,08	0,00	-65.933.936,08
Gesamt	1.052.909.000,00	986.975.063,92	-65.933.936,08	0,00	-65.933.936,08

¹⁾: im Gesamtsoll nicht berücksichtigte Veränderungen durch Bewirtschaftungsmaßnahmen (z.B. Inanspruchnahmen außerhalb des Deckungskreises, Erwirtschaftung Globaler Minderausgaben/RZM, Sperren, Einsparungen für üpl./apl. Bewilligungen etc.)

Übersicht

über die gem. § 20 Abs. 1 Nr. 2 Buchstabe a Doppelbuchstabe bb LHO innerhalb jedes Einzelplanes
sowie gem. § 20 Abs. 1 Nr. 2 Buchstabe b LHO insgesamt gegenseitig deckungsfähigen
Ausgaben für Beihilfen

**Übersicht
über die gegenseitig deckungsfähigen Ausgaben für Beihilfen**

Epl./ Kap.	Titel	Gesamtist EUR	Gesamtsoll EUR	mehr/weniger (-) gegenüber dem Gesamtsoll EUR	Bemerkungen
1	2	3	4	5	6
01 01	441 01	242.862,51	208.000,00	34.862,51	
	441 05	83,43	1.000,00	-916,57	
Summe	Epl. 01	242.945,94	209.000,00	33.945,94	
02 01	441 01	460.971,66	578.000,00	-117.028,34	
	441 04	—	—	—	
	441 05	47,64	1.000,00	-952,36	
Summe	Epl. 02	461.019,30	579.000,00	-117.980,70	
03 01	441 01	18.230.436,56	21.499.000,00	-3.268.563,44	
	441 04	—	—	—	
	441 05	17.405,76	46.000,00	-28.594,24	
Summe	Epl. 03	18.247.842,32	21.545.000,00	-3.297.157,68	
04 01	441 01	24.943.835,34	27.773.000,00	-2.829.164,66	
	441 05	11.402,70	26.000,00	-14.597,30	
Summe	Epl. 04	24.955.238,04	27.799.000,00	-2.843.761,96	
05 01	441 01	2.112.212,07	2.304.000,00	-191.787,93	
	441 05	2.451,48	7.000,00	-4.548,52	
05 12	441 01	22.490,57	35.000,00	-12.509,43	
	441 05	—	—	—	
Summe	Epl. 05	2.137.154,12	2.346.000,00	-208.845,88	
06 01	441 01	745.960,11	765.000,00	-19.039,89	
	441 05	27.967,53	39.000,00	-11.032,47	
	441 07	8.510.515,54	9.759.000,00	-1.248.484,46	
	441 08	66.901,27	70.000,00	-3.098,73	
Summe	Epl. 06	9.351.344,45	10.633.000,00	-1.281.655,55	
07 01	441 01	225.508.240,56	229.975.000,00	-4.466.759,44	
	441 04	—	—	—	
	441 05	11.616,68	14.000,00	-2.383,32	
Summe	Epl. 07	225.519.857,24	229.989.000,00	-4.469.142,76	
08 01	441 01	2.254.012,18	2.237.000,00	17.012,18	
	441 04	—	—	—	
	441 05	13.052,04	22.000,00	-8.947,96	
Summe	Epl. 08	2.267.064,22	2.259.000,00	8.064,22	
09 01	441 01	1.685.876,82	2.024.000,00	-338.123,18	
	441 05	6.244,83	8.000,00	-1.755,17	
Summe	Epl. 09	1.692.121,65	2.032.000,00	-339.878,35	
11 01	441 01	30.361.314,57	32.200.000,00	-1.838.685,43	
	441 05	17.277,87	16.000,00	1.277,87	
Summe	Epl. 11	30.378.592,44	32.216.000,00	-1.837.407,56	
13 02	441 11	—	—	—	
	441 12	-1.540.967,28	-2.000.000,00	459.032,72	
13 50	446 11	67.195.672,77	75.164.000,00	-7.968.327,23	
	446 12	-3.500.167,88	-3.200.000,00	-300.167,88	
	446 13	—	—	—	
	446 20	92.814.342,27	97.999.000,00	-5.184.657,73	
	446 21	46.256.634,42	48.655.000,00	-2.398.365,58	
	446 22	34.494.063,89	35.896.000,00	-1.401.936,11	
	446 23	401.082.720,36	434.492.000,00	-33.409.279,64	
	446 24	31.850.695,31	32.526.000,00	-675.304,69	
Summe	Epl. 13	668.652.993,86	719.532.000,00	-50.879.006,14	

**Übersicht
über die gegenseitig deckungsfähigen Ausgaben für Beihilfen**

Epl./ Kap.	Titel	Gesamtist EUR	Gesamtsoll EUR	mehr/weniger (-) gegenüber dem Gesamtsoll EUR	Bemerkungen
1	2	3	4	5	6
14 01	441 01	506.160,19	589.000,00	-82.839,81	
	441 05	—	—	—	
Summe	Epl. 14	506.160,19	589.000,00	-82.839,81	
15 01	441 01	2.162.595,98	2.843.000,00	-680.404,02	
	441 05	3.092,85	21.000,00	-17.907,15	
Summe	Epl. 15	2.165.688,83	2.864.000,00	-698.311,17	
16 01	441 01	301.808,23	229.000,00	72.808,23	
	441 05	—	1.000,00	-1.000,00	
Summe	Epl. 16	301.808,23	230.000,00	71.808,23	
17 01	441 01	95.233,09	87.000,00	8.233,09	
	441 05	—	—	—	
Summe	Epl. 17	95.233,09	87.000,00	8.233,09	
Zusammenstellung					
01		242.945,94	209.000,00	33.945,94	
02		461.019,30	579.000,00	-117.980,70	
03		18.247.842,32	21.545.000,00	-3.297.157,68	
04		24.955.238,04	27.799.000,00	-2.843.761,96	
05		2.137.154,12	2.346.000,00	-208.845,88	
06		9.351.344,45	10.633.000,00	-1.281.655,55	
07		225.519.857,24	229.989.000,00	-4.469.142,76	
08		2.267.064,22	2.259.000,00	8.064,22	
09		1.692.121,65	2.032.000,00	-339.878,35	
11		30.378.592,44	32.216.000,00	-1.837.407,56	
13		668.652.993,86	719.532.000,00	-50.879.006,14	
14		506.160,19	589.000,00	-82.839,81	
15		2.165.688,83	2.864.000,00	-698.311,17	
16		301.808,23	230.000,00	71.808,23	
17		95.233,09	87.000,00	8.233,09	
Gesamtsumme		986.975.063,92	1.052.909.000,00	-65.933.936,08	

Abschnitt II

Vermögen und Schulden 2022

Eingegangene Verpflichtungen 2022

Inhaltsverzeichnis

	Seite
Vorbericht und Vermögensnachweisung	3
Nachweisung der Verschuldung und Kreditaufnahme gem. Art. 71 NV	5
Nachweisung der Bürgschaften	13
Nachweisung über die im Haushaltsjahr 2022 in Anspruch genommenen Verpflichtungsermächtigungen	20
Nachweisung über die im Haushaltsjahr 2022 eingegangenen Verpflichtungen, die in kommenden Haushaltsjahren zu Ausgaben führen können	26

Vorbericht

zur Vermögensnachweisung des Landes für das Haushaltsjahr 2022

Bei dem Nachweis der Forderungen des Landes Niedersachsen aus Darlehen und ähnlichen Rechtsgeschäften handelt es sich um eine vereinfachte Darstellung des Landesvermögens nach Art. 69 NV und § 86 LHO.

Nachweisung

der Forderungen des Landes aus Darlehen und ähnlichen Rechtsgeschäften einschließlich des Sondervermögens:

Bestand zu Beginn des Haushaltsjahres	2.037.790.635,89 EUR
Bestandskorrekturen in 2022	0,00 EUR

Veränderungen:

1. mit haushaltsmäßiger Zahlung (Tit. 141 71, Obergr. 17, 18, 85, 86 und 87)

	a) Zugänge	b) Abgänge	
Epl. 01	--,- EUR	--,- EUR	
Epl. 02	--,- EUR	--,- EUR	
Epl. 03	15.271,87 EUR	2.039,07 EUR	
Epl. 04	--,- EUR	--,- EUR	
Epl. 05	--,- EUR	23.312,22 EUR	
Epl. 06	--,- EUR	--,- EUR	
Epl. 07	--,- EUR	--,- EUR	
Epl. 08	--,- EUR	--,- EUR	
Epl. 09	--,- EUR	--,- EUR	
Epl. 11	--,- EUR	--,- EUR	
Epl. 12	--,- EUR	--,- EUR	
Epl. 13	-1.732.698,48 EUR	17.687.614,75 EUR	
Epl. 14	--,- EUR	--,- EUR	
Epl. 15	--,- EUR	--,- EUR	
Epl. 16	--,- EUR	--,- EUR	
Epl. 17	--,- EUR	--,- EUR	
Epl. 20	--,- EUR	--,- EUR	
SdV	<u>2.256.308,47 EUR</u>	<u>7.816.825,39 EUR</u>	
Sa.	538.881,86 EUR	25.529.791,43 EUR	-24.990.909,57 EUR

2. mit haushaltsmäßiger Zahlung (außerhalb der unter 1. aufgeführten Obergruppen) und sonstige vermögenswirksame Beträge ohne haushaltsmäßige Zahlung

	a) Zugänge	b) Abgänge	
Sa.	216.756.508,69 EUR	52.162.587,00 EUR	164.593.921,69 EUR

3. Zu- und Abgänge aus Berichtigungen aus Vorjahren

	a) Zugänge	b) Abgänge	
Sa.	--,- EUR	--,- EUR	--,- EUR

Bestand am Ende des Haushaltsjahres	2.177.393.648,01 EUR
-------------------------------------	----------------------

Nachweisung der Verschuldung und Kreditaufnahme gem. Art. 71 NV für das Haushaltsjahr 2022

Verschuldung, Neuverschuldungsverbot und Konjunkturkomponente

Nach § 3 des Gesetzes über das Schuldenwesen des Landes Niedersachsen vom 12.12.2003 (Nds. GVBl. S. 446) führt das Finanzministerium ein Hauptbuch der Landesschulden und berichtet dem Landtag unverzüglich nach Abschluss eines jeden Haushaltsjahres über die Schulden und Verpflichtungen des Landes.

Die Rechnungslegung der Schulden wird gemeinsam mit der jährlichen Rechnungslegung über Einnahmen und Ausgaben sowie über das Vermögen des Landes gem. Art. 69 der Niedersächsischen Verfassung (NV) dem Landtag vorgelegt.

Durch diese Rechnungslegung wird die Berichtspflicht nach § 3 Abs. 3 des Gesetzes über das Schuldenwesen des Landes Niedersachsen erfüllt.

Durch Artikel 1 des Gesetzes über die Schuldenbremse in Niedersachsen vom 23.10.2019 (Nds. GVBl. S. 288) wurde ein grundsätzliches Neuverschuldungsverbot in Artikel 71 Abs. 2 der NV verankert.

Darüber hinaus wurden durch Artikel 1 und Artikel 2 dieses Gesetzes vom Grundgesetz eröffnete Regelungsspielräume durch weitere landesrechtliche Regelungen in der NV, der Niedersächsischen Landeshaushaltsordnung (LHO) sowie der Verordnung des Finanzministeriums zur Ausführung der §§ 18a, 18b und 18d LHO näher ausgestaltet.

Die Obergrenze der Kreditaufnahme, die u. a. durch die Konjunkturkomponente im Haushaltsabschluss bestimmt wird, ist im Haushaltsvollzug einzuhalten. Hierzu ist insbesondere die mit dem Entwurf des Haushaltsplans beschlossene Konjunkturkomponente (§ 18b Abs. 2 Satz 2 LHO) fortzuschreiben, um die im Haushaltsvollzug gültige Obergrenze der Neuverschuldung zu ermitteln. Etwaige Abweichungen der festgestellten von der zulässigen Kreditaufnahme im Haushaltsjahr sind auf einem Kontrollkonto zu erfassen.

Die Darstellung der Konjunkturkomponente im Haushaltsabschluss einschließlich Saldo der fortlaufend im Abschluss der Haushaltsjahre errechneten Konjunkturkomponenten ist in § 3 der Verordnung zur Ausführung der §§ 18a, 18b und 18d der LHO geregelt.

Im Haushaltsjahr 2020 wurden gem. Beschluss des Niedersächsischen Landtages vom 15.07.2020 auf Basis der Art. 71 Abs. 4 NV Kredite über die reguläre Obergrenze der Neuverschuldung hinaus aufgenommen. Die Tilgung dieser Kredite gem. Tilgungsplan wird in der Haushaltsrechnung nachgewiesen.

Verschuldung des Landes

1. Gesetzliche Grundlagen

Gesetz über die Feststellung des Haushaltsplans für die Haushaltsjahre 2022 und 2023
(Haushaltsgesetz 2022/2023) vom 16.12.2021 (Nds. GVBl. S. 871)
Gesetz zur Änderung des Haushaltsgesetzes 2022/2023
(Nachtragshaushaltsgesetz 2022/2023) vom 30.11.2022 (Nds. GVBl. S. 725)

2. Kreditermächtigungen

EUR

a) Die aufgrund des unter 1.) genannten Gesetzes erteilten Ermächtigungen zur Aufnahme von Krediten am Kapitalmarkt betragen	
gem. § 3 Abs. 1 Nr. 1a) und b) HG 2022/2023	5.907.159.000,00
für die planmäßige Tilgung	<u>-6.605.159.000,00</u>
Zwischensumme:	-698.000.000,00
Fortschreibung der Konjunkturkomponente gem. § 18b LHO: Kreditermächtigung/Tilgungsverpflichtung	0,00
zuzüglich Kreditermächtigung gem. § 3 Abs. 1 Nr. 1c) HG 2022/2023	0,00
zuzüglich der in das Haushaltsjahr 2022 übertragenen Einnahmereste aus nicht in Anspruch genommenen Kreditermächtigungen des Haushaltsjahres 2021	<u>2.473.723.662,50</u>
gesamt	1.775.723.662,50
b) Sie wurde ausgeschöpft mit	
Ist-Kreditaufnahme im HJ 2022	4.709.834.216,01
Tilgung planmäßiger Kredite	<u>-6.605.151.138,97</u>
Zwischensumme:	-1.895.316.922,96
Bildung eines Einnahmerests aus der Ermächtigung 2022 zur Übertragung ins Haushaltsjahr 2023	<u>2.769.805.462,63</u>
gesamt	874.488.539,67
nicht ausgeschöpfte Kreditermächtigung (siehe a))	901.235.122,83
c) Übertragung Kreditermächtigung gem. § 3 Abs. 1 Nr. 1c) HG 2022/2023	444.235.122,83

3. Schuldenstand und Kreditaufnahme gem. § 18d LHO

Bezeichnung	Schuldenstand zu Beginn des Haushaltsjahres 2022 EUR	Schuldenstand am Ende des Haushaltsjahres 2022 EUR	mithin Zugang + Abgang - EUR
1. Kreditmarktschulden			
Wertpapierschulden			
Landesschatzanweisungen	48.985.000.000	48.360.000.000	-625.000.000
Schulden beim öffentlichen Bereich (ohne Bund)			
– bei der gesetzlichen Sozialversicherung	0	0	0
– bei sonst. öffentl. Sonderrechnungen	69.000.000	69.000.000	0
Schulden beim nicht-öffentlichen Bereich			
– bei Kreditinstituten	8.150.718.475	7.593.745.332	-556.973.143
– beim sonstigen inländischen Bereich	4.320.544.716	3.972.366.720	-348.177.996
zusammen	61.525.263.191	59.995.112.052	-1.530.151.139
2. Rückgebuchte Kredite	3.998.537.376	3.633.371.592	-365.165.784
3. Übertragene Kreditermächtigungen			
– zum Ausgleich des Haushalts übertragen	2.473.723.663	2.769.805.463	296.081.800
– nach § 3 Abs. 1 Nr. 1c) HG 2022/2023 übertragen	0	444.235.123	444.235.123
Kreditaufnahme gesamt	67.997.524.230	66.842.524.230	-1.155.000.000
nachrichtlich:			
Wohnungsbaudarlehen beim Bund	439.968.074	415.836.347	-24.131.727
Kassenkredite lt. SFK 4	1.748.886.940	1.588.374.489	-160.512.451

Mit Rücksicht auf die zum 01.01.2020 in Kraft getretene Regelung des § 18d LHO ist die Darstellung des fundierten Schuldenstands in die Darstellung des für die Feststellungen nach § 18d LHO maßgeblichen Schuldenstands aufgegangen.

Alle Positionen sind auf volle Euro gerundet.

Bei den Kassenkrediten (lt. SFK 4) handelt es sich um erhaltene Zahlungen im Rahmen des Cash-Poolings sowie um erhaltene Barsicherheiten für Derivate, sog. Cash Collaterals.

4. Einhaltung der Grenzen zulässiger Verschuldung, Kontrollkonto und notsituationsbedingte Kreditaufnahme

4.1 Einhaltung der Grenzen zulässiger Verschuldung, Kontrollkonto (Kreditaufnahme nach § 18a ff. LHO)

Abweichungen der festgestellten Kreditaufnahme (§ 18d Abs. 1 Satz 2 LHO) von der im Haushaltsjahr zulässigen Kreditaufnahme sind gem. § 18d Abs. 1 Satz 1 auf einem Kontrollkonto zu buchen.

1. Festzustellende Kreditaufnahme in 2022 (§ 18d Abs. 1 Satz 2 LHO)	Mio. EUR
a) Kreditaufnahme am Kreditmarkt	-1.895,3
b) Saldo der zum Haushaltsausgleich übertragenen KE	296,1
c) Saldo der übertragenen Kreditermächtigungen zum Ausgleich des Haushalts nach § 3 Abs. 1 Nr. 1c) HG 2022/2023	444,2
d) abzüglich notsituationsbedingter Kredittilgung (§ 18d Abs. 1 Satz 3 LHO)	-508,7
Summe	-646,3
2. Zulässige Kreditaufnahme im Haushaltsjahr 2022	
a) Saldo finanzielle Transaktionen (§ 18a Abs. 2 LHO)	48,7
b) konjunkturelle Verschuldung / Tilgung konjunktureller Schulden aus Vorjahren (§ 18b Abs. 4 LHO, s. Nr. 4.2.3)	-695,0
c) Verpflichtung zum Abbau negativer Saldo des Kontrollkontos (§ 18d Abs. 2 LHO)	0,0
Zulässige Kreditaufnahme	-646,3
3. Abweichung der festgestellten von der zulässigen Kreditaufnahme	
Stand Kontrollkonto zu Beginn 2022 ^{a)}	0,1
Buchung auf Kontrollkonto in 2022	0,0
Stand Kontrollkonto am Ende 2022	0,1

a) Durch die Einrechnung eines Einnahmebetrages als Ausgabe hat sich in 2021 eine andere Rundung ergeben. Dies ist mit der Darstellung 2022 korrigiert worden.

4.2 Konjunkturkomponente

4.2.1 Konjunkturkomponente im Abschluss des Haushaltsjahres (HJ) 2022

Die Konjunkturkomponente im Entwurf des Haushaltsplans 2022 wurde nach den Regelungen des § 18b LHO und der zugehörigen Verordnung in folgenden Schritten ermittelt:

	Mio. EUR
Gesamtstaatliche Produktionslücke nach Frühjahrsprojektion der Bundesregierung	-8.300,0
Auswirkungen der von der Normallage abweichenden konjunkturellen Entwicklung auf die Haushalte aller Länder (Budgetsemielastizität 13,4 %)	-1.112,2
Auswirkungen der von der Normallage abweichenden konjunkturellen Entwicklung für Niedersachsen (Anteil NI an Steuereinnahmen 9,42 %)	-104,8
Auswirkungen der von der Normallage abweichenden konjunkturellen Entwicklung für Niedersachsen nach Bereinigung um die Wirkung der voraussichtlichen konjunkturell bedingten Istaufkommenabweichung 2021 auf den Haushaltsplanentwurf 2022	122,0
Konjunkturkomponente ^{b)}	-227,0

b) in Anlehnung an Steuerschätzung auf volle Mio. gerundet

Die Konjunkturkomponente ist letztmalig durch die Steuerabweichungskomponente im Haushaltsabschluss fortzuschreiben (§ 18b Abs. 4 LHO i. V. m. § 3 der Verordnung zur Ausführung der §§ 18a, 18b und 18d der LHO).

Die einzelnen Schritte zur Berechnung der Steuerabweichungskomponente sind nachfolgend dargestellt:

	Mio. EUR
Abweichung der Steuereinnahmen	4.548,0
Wirkungen zwischenzeitlicher Rechtsänderungen	-10,0
Veränderung der Wirkung zu erwartender konjunkturell bedingter Abweichungen der tatsächlichen Steuereinnahmen 2021 gegenüber dem Ansatz des Haushaltsplans 2022 (voraussichtliche konjunkturell bedingte Istaufkommenabweichung 2022) auf die Verbundabrechnung des kommunalen Finanzausgleichs für 2021 gegenüber dem Haushaltsplan 2022	223,0
Wirkung konjunkturell bedingter Abweichung der Steuereinnahmen 2022 gegenüber dem Ansatz des Haushaltsplanentwurfs 2022 auf den Kommunalen Finanzausgleich für 2022	608,0
Steuerabweichungskomponente 2022 (5% - Abschneidegrenze)	1.471,0
Fortschreibung der Konjunkturkomponente im Entwurf des Haushaltsplans 2022 zum Abschluss 2022	1.244,0

4.2.2 Wirkung der Konjunkturkomponente im HJ 2022

Die fortgeschriebene Konjunkturkomponente unterscheidet sich in ihren Auswirkungen auf die zulässige Kreditaufnahme im Haushaltsjahr. Eine negative Konjunkturkomponente berechtigt vorrangig zur Entnahme aus der Konjunkturbereinigungsrücklage. Ist diese ohne Bestand, entspricht die negative Konjunkturkomponente einer zulässigen Nettokreditaufnahme. Eine positive Konjunkturkomponente gebietet vorrangig die Tilgung konjunktureller Verschuldung aus Vorjahren (s. 4.2.3.). Soweit dies nicht gegeben ist, besteht eine Verpflichtung zur Zuführung an die Konjunkturbereinigungsrücklage; die Wirkung auf die zulässige Kreditaufnahme ist insoweit 0.

	Mio. EUR
Entnahme aus der Konjunkturbereinigungsrücklage	0,00
Konjunkturell gerechtfertigte Kreditaufnahme	0,00
Verpflichtung zur Tilgung konjunktureller Verschuldung aus Vorjahren	695,00
Zuführung zur Konjunkturbereinigungsrücklage	549,00

4.2.3 Saldo konjunktureller Verschuldung und/oder Bestand Konjunkturbereinigungsrücklage bis HJ 2022

Die jahresübergreifende Saldierung der konjunkturellen Verschuldung bezieht sich auf den tatsächlichen Bestand der konjunkturellen Kredite aufgrund der Konjunkturkomponente unter Berücksichtigung konjunkturell bedingter Tilgungen in Jahren mit positiver Konjunkturkomponente. Die Mitteilung des Bestandes der Konjunkturbereinigungsrücklage ist nachrichtlich (§ 3 Abs. 2 der VO zur Ausführung der §§ 18a, 18b und 18d der Niedersächsischen Landeshaushaltsordnung).

HJ	Konjunkturelle Verschuldung	Konjunkturbereinigungsrücklage
2019	-	-
2020	1.427,00	-
2021	-732,00	-
2022	-695,00	549,00
	0,00	549,00

4.2.4 Saldo der Konjunkturkomponenten im Abschluss des Haushaltsjahres (Symmetrienachweis (§ 3 Abs. 2 VO))

Die Saldierung der Konjunkturkomponenten im Haushaltsabschluss des jeweiligen Haushaltsjahres dient dem Nachweis der symmetrischen Eigenschaften des Konjunkturbereinigungsverfahrens. Dargestellt wird das Ergebnis der in § 18b LHO geregelten Rechnung unabhängig von der tatsächlich in Anspruch genommenen Kreditaufnahme:

HJ	Konjunkturkomponente
2020	-1.427,00
2021	732,00
2022	1.244,00
	549,00

4.3 Inanspruchnahme und Tilgung notsituationsbedingter Kredite

4.3.1 Inanspruchnahme und Tilgung notsituationsbedingter Kredite im HJ 2022

Im Haushaltsjahr 2022 wurden keine notsituationsbedingten Kredite aufgenommen, aber in Höhe von 508,7 Mio. EUR getilgt.

	Mio. EUR
zulässige notsituationsbedingte Kreditaufnahme im HJ 2022	0,0
davon in Anspruch genommen	0,0
Tilgungsverpflichtung lt. Tilgungsplan im HJ 2022	0,0
tatsächliche Tilgung im HJ 2022	508,7

4.3.2 Inanspruchnahme und Tilgung notsituationsbedingter Kredite am Ende des Haushaltsjahres 2022 in Mio. EUR

HJ	Inanspruchnahme Kredite	Tilgungsverpflichtung im HJ lt. Tilgungsplan	Tilgung im HJ	Gesamtbestand zum Jahresende
2020	6.719,8	0,0	0,0	6.719,8
2021	0,0	0,0	0,0	6.719,8
2022	0,0	0,0	508,7	6.211,1
2023		0,0	c)	
2024		100,0		
2025		158,8		
2026 ff		5.952,3		

c) Durch die in Nr. 3.3 der MIPLA 2023-2027 dargestellte Tilgung eines Teilbetrags entsprechend der Zweckbindung nach § 2 COVID-19-SVG von 2,145 Mrd. EUR werden sich die weiteren Tilgungsraten entsprechend ab 2025 ändern.

Abweichungen in den Summen sind durch Rundungsdifferenzen möglich.

**Nachweisung der Verpflichtungen des Landes
aus Bürgschafts-, Gewähr- oder anderen
ähnlichen wirtschaftlichen Zwecken
dienenden Verträgen
für das Haushaltsjahr 2022**

Verpflichtungen des Landes aus Bürgschafts-, Garantie- oder ähnlichen wirtschaftlichen Zwecken dienenden Verträgen

1. Die Ermächtigungen betragen gemäß	EUR
a) § 4 Abs. 1 Haushaltsgesetz (HG) 2022/2023 für das Haushaltsjahr 2022 für die Übernahme von Garantien und Bürgschaften	2.032.000.000,00
b) § 4 Abs. 4 HG 2022/2023 für das Haushaltsjahr 2022 für die Übernahme von Garantien durch das Ministerium für Wissenschaft und Kultur zur Absicherung von Leihgaben, die den Museen und Bibliotheken des Landes sowie den Museen, Bibliotheken und Archiven der niedersächsischen Hochschulen überlassen werden und an denen ein besonderes Landesinteresse besteht bis zur Höhe von	540.000.000,00
c) § 4 Abs. 5 HG 2022/2023 für das Haushaltsjahr 2022 für die Übernahme einer globalen Rückbürgschaft gegenüber der Investitions- und Förderbank Niedersachsen zur Absicherung von zur Bewältigung der Folgen der Covid-19-Pandemie gewährten Liquiditäts- und Investitionskrediten durch das Ministerium für Wirtschaft, Arbeit, Verkehr und Digitalisierung bis zur Höhe von insgesamt	200.000.000,00
d) § 1 Nord/LB-Gesetz für die Übernahme von Garantien bis zu einer Höhe von insgesamt	1.700.000.000,00
e) § 5 Nord/LB-Gesetz Absicherung etwaiger Unterdeckungen von Rückstellungen für Gesundheitsbeihilfeleistungen bis zu einer Höhe von insgesamt	200.000.000,00
 Der Stand der vom Land Niedersachsen auf Grund der durch die Haushaltsgesetze und das NORD/LB-Gesetz übernommenen Bürgschaften, Garantien und sonstige Gewährleistungen (einschließlich der Verpflichtungen der früheren Länder Braunschweig und Oldenburg sowie des Provinzialverbandes Hannover) betrug unter Berücksichtigung der erloschenen Verpflichtungen am 31. Dezember 2021	 6.397.670.379,70
Zugänge im Haushaltsjahr 2022	252.382.766,34
Abgänge im Haushaltsjahr 2022	1.145.308.602,92
Stand der Verpflichtungen am 31. Dezember 2022	<u><u>5.504.744.543,12</u></u>
 Das Rest-Obligo aus diesen Verpflichtungen beträgt	 4.942.677.031,62

2. Der Nettoausfall des Landes unter Berücksichtigung von Ausgabeabsetzungen und Einnahmen aus der Sicherheitenverwertung aus Bürgschafts-, Gewähr- oder anderen ähnlichen wirtschaftlichen Zwecken dienenden Verträgen betrug **EUR**

in den Rechnungsjahren 1950 - 1971	12.873.366,40
in den Haushaltsjahren 1972 - 1979	21.989.279,81
in den Haushaltsjahren 1980 - 1989	177.106.834,70
in den Haushaltsjahren 1990 - 1999	191.093.816,64
im Haushaltsjahr 2000	17.535.930,28
im Haushaltsjahr 2001	13.739.502,22
im Haushaltsjahr 2002	10.688.348,46
im Haushaltsjahr 2003	26.927.914,00
im Haushaltsjahr 2004	25.000.000,00
im Haushaltsjahr 2005	16.981.149,75
im Haushaltsjahr 2006	19.056.993,23
im Haushaltsjahr 2007	13.094.499,06
im Haushaltsjahr 2008	27.948.163,02
im Haushaltsjahr 2009	8.947.836,26
im Haushaltsjahr 2010	14.279.497,60
im Haushaltsjahr 2011	5.374.354,52
im Haushaltsjahr 2012	33.964.236,76
im Haushaltsjahr 2013	12.956.792,18
im Haushaltsjahr 2014	11.455.284,07
im Haushaltsjahr 2015	10.243.999,55
im Haushaltsjahr 2016	25.546.297,63
im Haushaltsjahr 2017	1.104.328,96
im Haushaltsjahr 2018	2.333.742,43
im Haushaltsjahr 2019	3.024.475,30
im Haushaltsjahr 2020	35.840.984,40
im Haushaltsjahr 2021	-304.268,57
(einschl. Ausfallzahlung aus dem Sondervermögen-COVID-19-Pandemie 291.644,19 €)	
im Haushaltsjahr 2022	482.137,35
(einschl. Ausfallzahlung aus dem Sondervermögen-COVID-19-Pandemie 2.214.835,83 €)	
Zusammen	739.285.496,01

Abzüglich der Einnahmen des Landes aus Rückflüssen (Tilgungen) im Rahmen der Sicherheitenverwertung nach Berücksichtigung von Einnahmeabsetzungen 30.510.880,77

tatsächliche Inanspruchnahme **708.774.615,24**

3. Bürgschaften des Landes Niedersachsen (ohne Wohnungsbau)

Stand: 31. Dezember 2022

Lfd. Nr.	Datum des Vertrages	Gläubiger (Aktenzeichen)	Schuldner	Zweck der Verbindlichkeit	Höhe der Verbindlichkeit
					EUR
1	---	Kreditinstitute (38 38/4 u. 100)	Einzelschuldner	Allg. Förderung der nds. Wirtschaft einschl. sozialer und kultureller Einrichtungen	835.886.930
2	21.03.1979 24.01.2013 30.09.2014 18.02.2015 18.01.2016 18.01.2018 09.07.2019 04.05.2020 09.07.2020 06.08.2020 20.01.2021 30.04.2021 06.10.2021 10.01.2022	Kreditinstitute (38 38/44)	Nds. Bürgschaftsbank GmbH	Rückbürgschaft für Unternehmen des gewerblichen Mittelstands	604.323.337
3	13.04.1983 15.02.2008 22.08.2012 01.08.2017	Helmholtz-Zentrum Geesthacht Zentrum für Material- und Küstenforschung GmbH (vormals GKSS-Forschungszentrum Geesthacht GmbH) (38 38/85)	Land Niedersachsen	Garantie für Deckungsvorsorge nach dem Atomgesetz	37.700.000
4	---	Kreditinstitute (38 38/89)	Land Niedersachsen	Bürgschaften zur Absicherung von Finanzierungsvorhaben der HanBG	1.232.000.000
5	15.10.1992 22.09.2014	Helmholtz-Zentrum für Infektionsforschung GmbH (vormals Gesellschaft für biotechnologische Forschung mbH (GBF)) (38 38/92)	Land Niedersachsen	Garantie zur Deckungsvorsorge nach dem Atomgesetz	1.709.034
6	12.10.1995 24.01.2013 30.09.2014 18.02.2015 18.01.2018 09.07.2019 20.01.2021 07.07.2021 14.01.2022	Mittelständische Beteiligungsges. mbH (38 38/99)	Nds. Bürgschaftsbank GmbH	Rückgarantie für Garantien der Nds. Bürgschaftsbank GmbH für Beteiligungen	33.663.934
7	---	Kreditanstalt für Wiederaufbau	Investitions- u. Förderbank Niedersachsen - NBank	Programm-Mittel zur energetischen Wohnraummodernisierung	663.872
8	---	Kreditanstalt für Wiederaufbau	Objektgesellschaft	Mittel d. KfW-Infrastrukturprogramms für den Neubau des Transplantationsforschungszentrums und der Frauenklinik der MHH	2.062.674
9	28.06.2001	IES Institut f. Entwicklungsplanung und Strukturforchung GmbH, Hannover	Land Niedersachsen	Landeshaftung für Ansprüche der VBL	2.578.476
10	10.04.2007	Versorgungsanstalt des Bundes u. der Länder (VBL), Karlsruhe/Landeskrankenhäuser	Land Niedersachsen	Landeshaftung für rückständige Ansprüche der VBL im Insolvenzfall	12.824.364
11	05.06.2009	Europäische Investitionsbank, Luxemburg, BLB, Bremen OLB AG, Oldenburg bzw. Wilhelmshaven Kreditanstalt für Wiederaufbau	JadeWeserPort Realisierungs GmbH & Co. KG	Bürgschaften für JadeWeserPort Realisierungs GmbH & Co. KG	70.246.463
12	14.11.2006	Landeskreditbank Baden-Württemberg - Förderbank (L-Bank)	Land Niedersachsen	Veräußerung der Landesanteile an den LTS-Darlehensrückflüssen	390.509.000
13	---	Kreditanstalt für Wiederaufbau	Land Niedersachsen	Ausfallbürgschaft für die Rückzahlung von Studienbeitragsdarlehen der KfW nach § 11 a Abs. 5 NHG	10.503.531
14	---	Leihgeber von Leihgaben an Museen u.a.	Land Niedersachsen	Garantien MWK für Absicherung von Leihgaben an Museen u.a.	525.875.836
15	---	Deutsche Bank AG (betr. Niedersachsen Invest GmbH), NORD/LB	Land Niedersachsen	Garantien in Bezug auf Beteiligungen der Niedersachsen Invest GmbH; Garantie in Bezug auf ein Schiffskreditportfolio der NORD/LB; Garantien in Bezug auf das Portfolio Aviation der NORD/LB; Garantien in Bezug auf das Portfolio Maritime der NORD/LB; Absicherung etwaiger Unterdeckungen von Rückstellungen für Gesundheits-Beihilfeleistungen	1.459.562.300 0 423.701.403 287.826.847 0
16	01.09.2020	Garantie des MW zugunsten der NBank	Land Niedersachsen	Absicherung von zur Bewältigung der Corona-Pandemie gewährten Liquiditäts- u. Investitionskredite (Nds. Schnellkredite)	122.705.555

Höhe der beurkundeten Gewährleistungs- verbindlichkeiten des Landes		Obligo	Grundlage der Verbind- lichkeit Beschluss des Ausschusses für Haushalt und Finanzen des Nds. Landtages		Bis Ende des Haus- haltsjahres genehmigte, aber noch nicht erklärte Verbindlichkeiten	Zweck und Inhalt der Verbindlichkeit sowie sonstige Vermerke
%	EUR	EUR	vom	EUR	EUR	
diverse	592.200.950	239.602.095	HG	---	---	Ausfallbürgschaft
diverse	180.000.000	116.300.198	HG	---	---	Rückbürgschaft des Landes i.d.R. in Höhe von 36 % der Ausfallbürg- schaften der Bürgschaftsbank (Ausnahmefall 37 %) ab Antragstellung 01.05.2022: 26 %
1	377.000	377.000	13.04.1983	1.606.223	---	Garantie
100	1.232.000.000	1.232.000.000	HG	---	---	Absicherung von Finanzierungen der HanBG
10 bzw. 9	157.903	157.903	16.09.1992 17.09.2014	---	---	Garantie
31 bzw. 35 des Garantie- betrages	16.000.000	8.190.924	HG	---	---	Rückgarantie für Beteiligungen
100	663.872	663.872	05.11.2003 25.08.2004	---	---	Ausfallbürgschaft
100	2.062.674	2.062.674	31.01.2001	---	---	Ausfallbürgschaft
100	2.578.476	2.578.476	17.05.2000	---	---	Ausfallbürgschaft
100	12.824.364	12.824.364	07.03.2007 11.07.2007 (LT)	---	---	Garantie
100	70.246.463	70.246.463	HG 02.03.2011	---	---	Ausfallbürgschaft
100	390.509.000	390.509.000	04./05.07.2005 (Haushalts- klausur)	---	---	Garantie
100	10.503.531	10.503.531	HG	---	---	Ausfallbürgschaft
100	525.875.836	525.875.836	HG	---	---	Garantie
100	2.171.090.550	2.171.090.550	NORD/LB- Gesetz vom 16.12.2019	---	---	Garantie
100	122.705.555	122.705.555	§ 4 Abs. 5 HG 2022/2023	---	---	Garantie
Summe	5.329.796.174	4.905.688.441				

4. Bürgschaften des Landes Niedersachsen für den Wohnungsbau

Stand: 31. Dezember 2022

Lfd. Nr.	Datum des Vertrages	Gläubiger (Aktenzeichen)	Schuldner	Zweck der Verbindlichkeit	Höhe der Verbindlichkeit EUR
1	18.05.1955	Kreditinstitute (38 38/51)	Bauherren	Nachstellige Wohnungsbaudarlehen	19.832.190
2	04.09.1995	Kreditinstitute (38 38/102)	Investitions- u. Förderbank Niedersachsen - NBank	Finanzierung von Darlehensauszahlungen i. R. der vereinbarten Wohnungsbauförderung	34.008.836

Höhe der beurkundeten Gewährleistungsverbindlichkeiten des Landes		Obligo (geschätzt)	Grundlage der Verbindlichkeit Beschluss des Ausschusses für Haushalt und Finanzen des Nds. Landtages		Bis Ende des Haushaltsjahres genehmigte, aber noch nicht erklärte Verbindlichkeiten	Zweck und Inhalt der Verbindlichkeit sowie sonstige Vermerke
%	EUR	EUR	vom	EUR	EUR	
100	19.832.190	2.979.755	HG	---	---	Ausfallbürgschaft des Landes Globale Rückbürgschaft des Bundes in Höhe von 50 % für die ab 01.04.1960 übernommenen Landesbürgschaften
100	34.008.836	34.008.836	HG	---	---	Ausfallbürgschaft und/oder Garantie
Summe	53.841.026	36.988.591				

Nachweisung über die im Haushaltsjahr 2022 in Anspruch genommenen Verpflichtungsermächtigungen

Allgemeines

Nach Artikel 69 Satz 1 Niedersächsische Verfassung hat die Finanzministerin oder der Finanzminister dem Landtag über alle Einnahmen, Ausgaben und Verpflichtungen im Laufe des nächsten Haushaltsjahres Rechnung zu legen.

Eine Buchführung, wie sie für Einnahmen und Ausgaben besteht, gibt es für eingegangene Verpflichtungen nicht. Bis dahin werden die im Laufe eines Haushaltsjahres belegten Verpflichtungsermächtigungen (VE) dem Finanzministerium im folgenden Haushaltsjahr von den Ressorts gemeldet (VV Nr. 1.6 zu § 38 LHO) und u. a. in die Mittelfristige Planung (Mipla) übernommen. Aufgrund dieser Meldungen wurde die nachfolgende Aufstellung erstellt, die die im Haushaltsjahr 2022 und davor belegten VE und die sich daraus ergebenden möglichen Belastungen folgender Haushaltsjahre enthält.

Verschiebungen von Zahlungsabläufen, Wegfall von Zahlungsverpflichtungen und Verlagerungen in andere Einzelpläne machen Korrekturen der Ausgangswerte notwendig, um die mögliche Belastung realistisch darzustellen.

Diese Änderungen sind als saldierter Korrekturbetrag in der Tabelle aufgeführt.

Abweichungen in den Summen sind aufgrund von Rundungsdifferenzen möglich.

Durch Inanspruchnahme von Verpflichtungsermächtigungen sind Rechtsverpflichtungen entstanden bzw. können entstehen in den Haushaltsjahren
in Euro

Einzelplan	VE belegt	2023	2024	2025	2026	2027ff	Summe
Einzelplan 01	bis 31.12.2021	276.000	276.000	0	0	1.148.000	1.700.000
Niedersächsischer Landtag	Korrektur in 2022	-138.000	-138.000	0	0	-1.148.000	-1.424.000
	gesamt in 2022	0	0	0	0	0	0
	bis 31.12.2022	138.000	138.000	0	0	0	276.000
Einzelplan 02	bis 31.12.2021	245.000	0	0	0	900.000	1.145.000
Niedersächsische Staatskanzlei	Korrektur in 2022	0	0	0	0	-900.000	-900.000
	0201 538 98	110.000	0	0	0	0	110.000
	0202 686 78	45.000	0	0	0	0	45.000
	0202 686 82	100.000	0	0	0	0	100.000
	gesamt in 2022	255.000	0	0	0	0	255.000
	bis 31.12.2022	500.000	0	0	0	0	500.000
Einzelplan 03	bis 31.12.2021	19.213.066	20.469.727	17.879.169	13.604.539	96.062.542	167.229.043
Niedersächsisches Ministerium für Inneres und Sport	Korrektur in 2022	16.732	16.731	16.730	16.729	-83.015.031	-82.948.110
	0302 684 14	206.000	0	0	0	0	206.000
	0308 684 61 üpl.	0	1.000.000	0	0	0	1.000.000
	0308 811 61	4.400.000	4.400.000	0	0	0	8.800.000
	0308 811 61 üpl.	1.547.621	4.578.924	4.894.000	0	0	11.020.545
	0308 811 66 üpl.	0	972.309	0	0	0	972.309
	0308 812 61 üpl.	499.804	920.560	0	0	0	1.420.364
	0308 883 62 üpl.	4.998.950	4.998.950	0	0	0	9.997.900
	0308 893 61	1.468.032	0	0	0	0	1.468.032
	0308 893 62	217.500	0	0	0	0	217.500
	0320 422 04 üpl.	804.000	0	0	0	0	804.000
	0320 812 01	4.154.902	0	0	0	0	4.154.902
	0320 812 71 üpl.	1.565.088	3.772.871	2.787.123	3.990.546	2.154.566	14.270.194
	0320 812 98	3.283.242	0	0	0	0	3.283.242
	0328 518 10	1.725.192	1.094.709	1.094.709	1.094.709	1.094.709	6.104.028
	gesamt in 2022	24.870.331	21.738.323	8.775.832	5.085.255	3.249.275	63.719.016
	bis 31.12.2022	44.100.129	42.224.781	26.671.731	18.706.523	16.296.786	147.999.949
Einzelplan 04	bis 31.12.2021	114.000	114.000	114.000	1.724.000	2.180.000	4.246.000
Niedersächsisches Finanzministerium	Korrektur in 2022	0	0	0	0	-2.180.000	-2.180.000
	gesamt in 2022	0	0	0	0	0	0
	bis 31.12.2022	114.000	114.000	114.000	1.724.000	0	2.066.000
Einzelplan 05	bis 31.12.2021	76.888.330	32.179.470	12.765.530	765.530	250.874.652	373.473.513
Niedersächsisches Ministerium für Soziales, Arbeit, Gesundheit und Gleichstellung	Korrektur in 2022	0	0	0	0	-250.109.122	-250.109.122
	0501 538 99	430.000	430.000	0	0	0	860.000
	0502 684 14	500.000	500.000	500.000	0	0	1.500.000
	0502 685 23	68.000	68.000	68.000	68.000	68.000	340.000
	0503 684 76	632.711	638.563	648.739	0	0	1.920.013
	0511 633 63	657.733	209.609	0	0	0	867.342
	0511 684 63	842.267	25.000	0	0	0	867.267
	0520 518 01	366.000	366.000	366.000	366.000	366.000	1.830.000
	0520 511 99	670.000	0	0	0	0	670.000
	0520 538 99	0	256.000	256.000	256.000	256.000	1.024.000
	0536 684 65	67.500	67.500	0	0	0	135.000
	0536 893 65	405.203	276.179	41.729	0	0	723.110
	0536 684 72	65.497	29.800	0	0	0	95.297
	0536 686 81	85.635	99.910	0	0	0	185.545
	0536 893 81	114.602	134.138	133.441	0	0	382.181
	0536 684 92	1.089.766	0	0	0	0	1.089.766
	0540 686 64	878.439	84.288	0	0	0	962.727
	0540 812 67	2.571.028	2.614.535	2.658.041	1.783.762	0	9.627.367
	0540 686 79	128.000	0	0	0	0	128.000
	0540 686 80	185.000	190.000	95.000	0	0	470.000
	0540 547 81	216.380	216.380	216.380	0	0	649.140
	0541 891 75	18.000.000	24.000.000	12.000.000	6.000.000	0	60.000.000
	0541 892 74	9.000.000	12.000.000	6.000.000	3.000.000	0	30.000.000
	0541 893 74	18.000.000	24.000.000	12.000.000	6.000.000	0	60.000.000
	0573 633 75	8.042.818	2.959.097	550.727	0	0	11.552.643
	0573 684 75	7.008.182	7.008.182	1.809.545	0	0	15.825.909
	gesamt in 2022	70.024.761	76.173.181	37.343.602	17.473.762	690.000	201.705.307
	bis 31.12.2022	146.913.091	108.352.651	50.109.133	18.239.293	1.455.530	325.069.698

Durch Inanspruchnahme von Verpflichtungsermächtigungen sind Rechtsverpflichtungen entstanden bzw. können entstehen in den Haushaltsjahren
in Euro

Einzelplan	VE belegt	2023	2024	2025	2026	2027ff	Summe
Einzelplan 06	bis 31.12.2021	199.939.345	124.800.809	108.538.391	107.063.998	789.694.909	1.330.037.452
Niedersächsisches	Korrektur	0	0	0	-738.000	-683.356.056	-684.094.056
Ministerium für	in 2022						
Wissenschaft und	0604 891 70	2.480.000	300.000	300.000	50.000	0	3.130.000
Kultur	0604 894 70	3.517.000	0	0	0	0	3.517.000
	0604 891 80	2.019.000	6.847.000	4.039.000	0	0	12.905.000
	0604 894 80	0	3.250.000	0	0	0	3.250.000
	0605 538 99 üpl.	171.000	171.000	171.000	171.000	0	684.000
	0608 682 74	0	379.813	198.000	0	0	577.813
	0608 685 74	0	48.183	48.155	0	0	96.338
	0608 631 95	1.559.340	2.086.481	1.987.417	1.479.401	1.441.813	8.554.452
	0645 518 10	77.000	77.000	77.000	77.000	77.000	385.000
	0674 685 61	535.000	535.000	0	0	0	1.070.000
	0676 893 71	1.000.000	1.000.000	1.000.000	1.000.000	2.300.000	6.300.000
	0680 633 02	30.000	0	0	0	0	30.000
	gesamt in 2022	11.388.340	14.694.477	7.820.572	2.777.401	3.818.813	40.499.603
	bis 31.12.2022	211.327.685	139.495.286	116.358.962	109.103.399	110.157.666	686.442.999
Einzelplan 07	bis 31.12.2021	65.903.928	6.264.562	5.960.711	5.951.172	224.916.674	308.997.047
Niedersächsisches	Korrektur	-156.007	-156.007	-156.007	-165.954	-212.654.461	-213.288.436
Kultusministerium	in 2022						
	0701 518 01 üpl.	416.065	416.065	416.065	416.065	416.065	2.080.327
	0707 684 67	500.000	49.700	0	0	0	549.700
	0745 518 01 üpl.	94.344	94.344	94.344	94.344	94.344	471.720
	0774 633 12	18.057.866	0	0	0	0	18.057.866
	0774 684 68	110.000	110.000	110.000	0	0	330.000
	0774 547 90	15.000	15.000	15.000	0	0	45.000
	gesamt in 2022	19.193.275	685.109	635.409	510.409	510.409	21.534.613
	bis 31.12.2022	84.941.196	6.793.664	6.440.113	6.295.627	12.772.622	117.243.224
Einzelplan 08	bis 31.12.2021	45.047.826	20.613.962	2.443.031	1.066.488	204.617.819	273.789.125
Niedersächsisches	Korrektur	-1.029.067	0	0	0	-204.241.819	-205.270.886
Ministerium für	in 2022						
Wirtschaft, Verkehr,	0801 686 61	252.844	0	0	0	0	252.844
Bauen und	0802 686 62	1.899.947	0	0	0	0	1.899.947
Digitalisierung	0802 538 63	2.050.000	2.100.000	2.150.000	2.200.000	0	8.500.000
	0802 892 67	25.305.720	25.597.386	13.171.800	0	0	64.074.906
	0802 892 88	3.060.973	3.014.061	0	0	0	6.075.034
	0803 891 61	897.963	0	0	0	0	897.963
	0803 883 85	17.432.889	71.148	0	0	0	17.504.037
	0803 891 92	1.688.224	0	0	0	0	1.688.224
	0818 538 10	90.968	46.743	46.743	46.743	46.743	277.939
	0818 546 10	2.406.331	138.514	0	0	0	2.544.845
	0820 521 10	4.517.545	2.071.749	310.706	100.000	0	7.000.000
	0820 537 10	22.228.782	7.002.231	1.981.764	825.735	990.882	33.029.393
	0820 883 10	400.000	0	0	0	0	400.000
	0820 731 61	24.605.064	8.368.486	695.902	346.390	0	34.015.842
	0820 732 61	5.000.000	0	0	0	0	5.000.000
	0830 686 10	450.000	450.000	450.000	450.000	0	1.800.000
	gesamt in 2022	112.287.249	48.860.319	18.806.915	3.968.868	1.037.625	184.960.974
	bis 31.12.2022	156.306.007	69.474.281	21.249.945	5.035.355	1.413.625	253.479.213

Durch Inanspruchnahme von Verpflichtungsermächtigungen sind Rechtsverpflichtungen entstanden bzw. können entstehen in den Haushaltsjahren
in Euro

Einzelplan	VE belegt	2023	2024	2025	2026	2027ff	Summe
Einzelplan 13	bis 31.12.2021	8.654.000	2.428.000	754.000	754.000	25.459.000	38.049.000
Allgemeine	Korrektur	1.360.000	-149.000	-305.000	-305.000	-25.010.000	-24.409.000
Finanzverwaltung	in 2022						
	1320 526 62	2.450.000	610.000	0	0	0	3.060.000
	1320 892 65	4.600.000	5.000.000	1.393.862	0	0	10.993.862
	1321 518 61	449.000	449.000	449.000	449.000	449.000	2.245.000
	gesamt in 2022	7.499.000	6.059.000	1.842.862	449.000	449.000	16.298.862
	bis 31.12.2022	17.513.000	8.338.000	2.291.862	898.000	898.000	29.938.862
Einzelplan 14	bis 31.12.2021	0	0	0	0	0	0
Niedersächsischer	Korrektur	0	0	0	0	0	0
Landesrechnungshof	in 2022						
	gesamt in 2022	0	0	0	0	0	0
	bis 31.12.2022	0	0	0	0	0	0
Einzelplan 15	bis 31.12.2021	103.487.838	67.314.915	33.157.127	10.455.060	401.949.082	616.364.021
Niedersächsisches	Korrektur	0	0	-217.739	-443.028	-398.165.363	-398.826.130
Ministerium für	in 2022						
Umwelt, Energie	1502 686 20	600.000	0	0	0	0	600.000
und Klimaschutz	1502 686 24	165.000	0	0	0	0	165.000
	1502 686 25	50.000	0	0	0	0	50.000
	1502 894 70	500.000	0	0	0	0	500.000
	1502 984 70	0	395.208	0	0	0	395.208
	1503 526 61	198.000	224.000	224.000	224.000	0	870.000
	1503 686 61	115.300	127.500	0	0	0	242.800
	1511 686 61	82.266	82.266	0	0	0	164.532
	1511 863 12	46.978.000	37.581.000	37.581.000	37.581.000	0	159.721.000
	1512 883 62	15.055.000	18.171.000	15.287.000	9.173.000	0	57.686.000
	1520 683 13	0	324.135	324.135	324.135	324.135	1.296.540
	1520 683 14	0	471.205	471.205	471.205	471.205	1.884.820
	1520 684 61	596.226	732.406	734.408	724.434	755.655	3.543.128
	1520 686 63	299.173	99.000	0	0	0	398.173
	1520 682 67	104.150	9.150	9.150	9.150	146.400	278.000
	1520 883 68	694.145	414.107	4.419.842	0	0	5.528.095
	1520 683 71	126.187	0	0	0	0	126.187
	1520 684 72	323.584	466.111	478.308	0	0	1.268.003
	1522 633 63	162.194	0	0	0	0	162.194
	1522 684 63	244.201	0	0	0	0	244.201
	1522 686 63	41.744	0	0	0	0	41.744
	1524 632 71	153.000	153.000	153.000	153.000	153.000	765.000
	1525 633 64	1.494.000	1.494.000	1.494.000	1.494.000	1.494.000	7.470.000
	1526 684 62	258.000	258.000	258.000	258.000	258.000	1.290.000
	1552 637 72	1.040.000	0	0	0	0	1.040.000
	1552 761 73	33.281	0	0	0	0	33.281
	1552 883 73	158.401	56.503	0	0	0	214.905
	1552 761 76	287.011	212.989	0	0	0	500.000
	1554 761 61	819.241	12.000	0	0	0	831.241
	1554 883 61	485.150	0	0	0	0	485.150
	1554 893 61	3.870.571	411.000	0	0	0	4.281.571
	1554 761 62	660.000	0	0	0	0	660.000
	1554 893 62	500.000	0	0	0	0	500.000
	1554 547 63	199.813	205.093	210.531	0	0	615.437
	1554 761 65	126.766	0	0	0	0	126.766
	1554 883 65	202.540	197.346	0	0	0	399.886
	1554 893 65	202.020	0	0	0	0	202.020
	1554 761 81	6.843.675	727.000	1.090.000	0	0	8.660.675
	1554 893 81	20.629.609	7.343.150	0	0	0	27.972.759
	1556 683 71	450.000	0	0	0	0	450.000
	1556 547 81	31.963	0	0	0	0	31.963
	1556 682 80	3.190.344	3.190.344	3.190.344	3.190.344	3.190.345	15.951.722
	1556 682 82	3.536.052	1.913.899	2.253.083	1.323.983	1.323.982	10.350.998
	1556 686 86	2.963.811	203.043	0	0	0	3.166.854
	gesamt in 2022	114.470.417	75.474.456	68.178.006	54.926.251	8.116.722	321.165.852
	bis 31.12.2022	217.958.255	142.789.371	101.117.394	64.938.283	11.900.441	538.703.744

Durch Inanspruchnahme von Verpflichtungsermächtigungen sind Rechtsverpflichtungen entstanden bzw. können entstehen in den Haushaltsjahren
in Euro

Einzelplan	VE belegt	2023	2024	2025	2026	2027ff	Summe
Einzelplan 16	bis 31.12.2021	2.763.951	431.794	248.400	152.400	6.197.596	9.794.140
Niedersächsisches	Korrektur	198.000	75.000	0	0	-5.397.496	-5.124.496
	in 2022						
Ministerium für							
Bundes- und Europa-	1603 547 11	450.000	400.000	400.000	350.000	625.000	2.225.000
angelegenheiten und	1603 686 68	75.000	75.000	75.000	0	0	225.000
Regionale Ent-	1603 633 72	0	2.220.397	860.932	0	0	3.081.329
wicklung	1603 633 73	0	1.198.057	1.198.057	1.198.057	2.396.114	5.990.286
	gesamt in 2022	525.000	3.893.454	2.533.989	1.548.057	3.021.114	11.521.614
	bis 31.12.2022	3.486.951	4.400.247	2.782.389	1.700.457	3.821.214	16.191.258
Einzelplan 17	bis 31.12.2021	263.000	277.000	277.000	2.268.000	3.348.000	6.433.000
Landesbeauftragte	Korrektur	0	0	0	-1.991.000	-3.071.000	-5.062.000
	in 2022						
	gesamt in 2022	0	0	0	0	0	0
	bis 31.12.2022	263.000	277.000	277.000	277.000	277.000	1.371.000
Einzelplan 20	bis 31.12.2021	27.813.000	35.022.000	43.822.000	43.822.000	223.612.000	374.091.000
Hochbauten	Korrektur	0	0	0	0	-207.772.000	-207.772.000
	in 2022						
	2011 712 64	0	0	1.000.000	1.000.000	73.000.000	75.000.000
	gesamt in 2022	0	0	1.000.000	1.000.000	73.000.000	75.000.000
	bis 31.12.2022	27.813.000	35.022.000	44.822.000	44.822.000	88.840.000	241.319.000
Gesamt-	bis 31.12.2021	645.386.563	364.384.743	263.892.031	210.078.488	2.555.698.991	4.039.440.816
summen	Korrektur	-1.348.342	-1.951.276	-662.016	-3.626.253	-2.381.036.569	-2.388.624.456
	in 2022						
	gesamt in 2022	397.557.418	264.134.349	161.427.944	95.063.779	106.188.098	1.024.371.588
	bis 31.12.2022	1.041.595.639	626.567.816	424.657.960	301.516.014	280.850.519	2.675.187.948

Nachweisung

**über die im Haushaltsjahr 2022 eingegangenen Verpflichtungen (ohne VE),
die in kommenden Haushaltsjahren zu Ausgaben führen können**

Kapitel	Titel	Höhe der Verpflichtung EUR	Fälligkeit der Zahlung	Begründung
0308	684 61	436.000,00	2024	Es handelt sich hierbei um die vorraussichtlichen regulären Mittel gem. Richtl. über die Gewährung von Zuwendungen für Ausstattung und Ausbildung von KatS-Einheiten privater Träger vom 28.09.2021. Diese wurden fälschlicherweise bereits gemeinsam mit der einzugehenden Verpflichtung über 1.000.000,00 € für 2024 aus dem ad hoc Paket gebunden.
		6.926.874,00		<p>Ausgleichsansprüche bei Beteiligungsgesellschaften ohne Zuordnung einer Haushaltsstelle</p> <p>Kumulierter Betrag der bestehenden fälligen/noch nicht fälligen Verpflichtungen/Forderungen des Landes gegen folgende Einrichtungen:</p> <ul style="list-style-type: none"> - Niedersächsisches Staatstheater Hannover GmbH, - DSMZ Deutsche Sammlung für Mikroorganismen und Zellkulturen GmbH, - Deutsches Primatenzentrum GmbH, - Helmholtz-Zentrum für Infektionsforschung GmbH, - Helmholtz-Zentrum hereon GmbH.
		7.362.874,00		Summe der eingegangenen Verpflichtungen

Abschnitt III

Aktivitäten des Landes außerhalb des Kernhaushalts 2022

Inhaltsverzeichnis

	Seite
Übersicht über die Ergebnisse der Wirtschaftspläne der Landesbetriebe (ohne Hochschulen)	2
Übersicht über die Ergebnisse der Gewinn- und Verlustrechnungen der Hochschulen (Landesbetriebe und Stiftungen)	4
Übersicht über die Einnahmen und Ausgaben sowie Bestände an Sondervermögen und Rücklagen	7
Übersicht über die Beteiligungen des Landes Niedersachsen an Unternehmen des privaten Rechts	77
Übersicht über die Beteiligungen des Landes Niedersachsen an Anstalten des öffentlichen Rechts	80
Übersicht über die Beteiligungen von Landesbetrieben und Stiftungshochschulen an Unternehmen des privaten Rechts	82

**Übersicht über die Ergebnisse
der Wirtschaftspläne
der Landesbetriebe
(ohne Hochschulen)**

für das

Haushaltsjahr 2022

Übersicht über die Ergebnisse der Wirtschaftspläne der Landesbetriebe 2022 (ohne Hochschulen)

Kapitel	Landesbetrieb	Erfolgspläne				Finanzpläne		Summe Gesamt- aufwand und Investitionen (Sp. 3 + Sp. 7)	Ablieferungen an den Landes- haushalt	Zuführungen aus dem Landes- haushalt gesamt (Sp. 6 + Sp. 8)
		Gesamt- aufwand	Vom Gesamtaufwand entfallen auf:		In den Erträgen enthaltene Zuführungen aus dem Landes- haushalt	Ausgaben für Investitionen	In den Deckungs- mitteln enthaltene Zuführungen aus dem Landes- haushalt			
			Personal- aufwand	Sach- aufwand						
1	2	3	4	5	6	7	8	9	10	11
0317	Landesamt für Geoinformation und Landentwicklung Nds. (LGLN) (Landesvermessung u. Geobasisinformation)	36.309.004	19.147.076	16.911.928	26.648.340	506.531	100.911	36.815.535	250.000	26.749.251
0321	Logistik Zentrum Niedersachsen (LZN)	311.210	7.789	301.292	0	438	0	311.649	2.130	0
0333	IT.Niedersachsen	353.510.378	67.612.678	282.397.700	0	33.483.977	0	386.994.355	3.500.000	0
0521	Maßregelvollzugszentrum Niedersachsen	106.150.775	85.414.155	20.736.620	2.740.436	343.733	0	106.494.508	0	2.740.436
0606	Verbundzentrale des Gemeinsamen Bibliotheksverbundes (VZG)	11.249.607	5.551.725	5.697.882	2.796.000	294.502	217.000	11.544.109	0	3.013.000
0660	Staatstheater Braunschweig	43.385.197	31.374.515	12.010.682	35.798.105	497.371	205.000	43.882.568	0	36.003.105
0661	Oldenburgisches Staatstheater	32.867.657	24.121.574	8.746.083	28.043.137	348.103	153.000	33.215.760	0	28.196.137
0811	Mess- und Eichwesen Niedersachsen	12.570.958	9.147.560	3.076.102	104.510	823.049	0	13.394.007	347.296	104.510
0813	Materialprüfanstalt für Bauwesen und Produktionstechnik Hannover	5.740.070	4.156.311	1.583.759	82.000	131.534	0	5.871.604	0	82.000
0813	Materialprüfanstalt für das Bauwesen Braunschweig	10.342.055	7.863.391	2.478.664	83.000	155.208	0	10.497.263	0	83.000
	<i>Se. Materialprüfanstalten:</i>	<i>16.082.125</i>	<i>12.019.702</i>	<i>4.062.423</i>	<i>165.000</i>	<i>236.742</i>	<i>0</i>	<i>16.368.867</i>	<i>0</i>	<i>165.000</i>
0950	Hengstaufzuchtgestüt Hunnesrück	1.949.095	498.365	1.164.440	0	118.018	0	2.067.113	286.290	0
0950	Hengstparade Celle	109.775	31.850	77.925	0	0	0	109.775	0	0
1105	Justizvollzugsarbeitsverwaltung des Landes Nds. (JVAV)	20.267.208	603.096	16.755.025	1.301.511	1.041.002	0	21.308.210	2.909.087	1.301.511
1320	Landesbetriebe Staatsbad Bad Nenndorf und Bad Pyrmont	54.430.771	9.400	54.421.371	1.345.419	1.885.597	8.200.000	56.316.368	0	9.545.419
1555	Nds. Landesbetrieb für Wasserwirtschaft, Küsten- und Naturschutz (NLWKN)	182.010.095	88.460.096	93.549.999	90.401.757	32.467.215	14.577.000	214.477.310	0	104.978.757
Gesamt		871.203.855	343.999.581	519.909.472	189.344.215	72.096.278	23.452.911	943.300.134	7.294.803	212.797.126

**Übersicht über die Ergebnisse
der Gewinn- und Verlustrechnungen
der Hochschulen
(Landesbetriebe und Stiftungen)**

für das

Haushaltsjahr 2022

Übersicht über die Ergebnisse der Gewinn- und Verlustrechnungen der Hochschulen 2022 (Landesbetriebe und Stiftungen)

Kapitel	Hochschule	Gesamtaufwand (ohne Investitionen) (Sp. 4 + Sp. 5)	Vom Gesamtaufwand entfallen auf:		In den Erträgen enthaltene Zuführungen aus dem Landes- haushalt ^{a)}	Ausgaben für Investitionen	In den Deckungs- mitteln enthaltene Zuführungen aus dem Landes- haushalt ^{b)}	Summe Gesamtaufwand und Investitionen (Sp. 3 + Sp. 7)	Ablieferungen an den Landes- haushalt	Zuführungen aus dem Landes- haushalt gesamt (Sp. 6 + Sp. 8)
			Personal- aufwand	Sach- aufwand (ohne Investitionen)						
		1	2	EUR	EUR	EUR	EUR	EUR	EUR	EUR
06 10	Stiftung Universität Göttingen	524.749.548	317.727.905	207.021.643	312.784.044	40.141.407	17.151.745	564.890.955	197.303	329.935.789
06 12	Stiftung Universität Göttingen -Universitätsmedizin-	934.371.464	530.042.288	404.329.176	166.736.382	37.566.296	18.520.000	971.937.760	0	185.256.382
06 13	Universität Oldenburg	265.277.548	183.599.678	81.677.870	200.609.139	20.599.953	5.210.895	285.877.501	2.209.275	205.820.034
06 14	Universität Osnabrück	182.559.347	122.554.817	60.004.530	139.048.557	6.058.331	2.016.340	188.617.678	2.142.250	141.064.897
06 15	Technische Universität Braunschweig	382.437.210	257.643.029	124.794.181	260.637.809	42.154.209	17.894.048	424.591.419	2.617.116	278.531.857
06 16	Technische Universität Clausthal	117.878.798	80.119.566	37.759.232	84.346.432	11.416.913	1.354.881	129.295.711	445.200	85.701.313
06 17	Universität Hannover	553.046.486	330.745.646	222.300.840	349.943.214	69.721.521	28.647.557	622.768.007	3.998.850	378.590.771
06 18	Universität Vechta	47.972.684	36.722.225	11.250.459	39.558.255	748.116	1.252.052	48.720.800	626.200	40.810.307
06 19	Medizinische Hoch- schule Hannover	1.144.978.814	618.039.889	526.938.925	212.777.941	24.341.032	14.920.000	1.169.319.846	1.129.926	227.697.941
06 21	Stiftung Tierärztliche Hochschule Hannover	119.550.308	75.694.715	43.855.592	70.046.516	2.321.088	1.961.270	121.871.396	86.001	72.007.786
06 22	Hochschule für Bildende Künste Braunschweig	19.528.536	12.970.971	6.557.565	18.995.123	615.724	176.482	20.144.260	174.502	19.171.605
06 23	Hochschule für Musik, Theater und Medien Hannover	30.583.340	20.302.902	10.280.438	27.757.648	958.751	445.000	31.542.091	175.250	28.202.648
06 28	Stiftung Universität Lüneburg	118.288.382	80.830.876	37.457.506	87.637.718	4.881.667	1.011.642	123.170.049	0	88.649.360
06 29	Stiftung Universität Hildesheim	80.060.555	62.711.450	17.349.105	63.653.099	4.543.274	3.048.142	84.603.829	0	66.701.241
06 31	Hochschule Wilhelms- haven / Oldenburg / Elsfleth	74.718.408	52.885.654	21.832.754	65.881.961	7.048.581	5.446.408	81.766.989	945.525	71.328.369
06 32	Hochschule Emden / Leer	50.694.321	37.184.721	13.509.600	45.858.475	1.969.618	178.906	52.663.939	618.289	46.037.381
06 33	Stiftung Hochschule Osnabrück	139.973.035	97.552.842	42.420.193	114.427.135	9.685.500	4.281.967	149.658.535	0	118.709.102
06 34	Hochschule Hildesheim / Holzminden / Göttingen	81.868.727	52.319.398	29.549.329	65.648.344	10.106.957	4.744.377	91.975.684	1.616.534	70.392.721
06 37	Hochschule Braun- schweig / Wolfenbüttel	104.036.986	72.967.993	31.068.993	93.054.527	17.830.580	6.953.562	121.867.566	1.592.325	100.008.089
06 38	Hochschule Hannover	100.550.419	71.917.135	28.633.284	91.858.993	5.767.466	813.404	106.317.885	1.331.700	92.672.397
	Gesamt	5.073.124.916	3.114.533.701	1.958.591.215	2.511.261.313	318.476.985	136.028.678	5.391.601.901	19.906.246	2.647.289.991

a) für laufende Aufwendungen

b) für Investitionen

**Übersicht über die Einnahmen und Ausgaben
sowie Bestände
an Sondervermögen und Rücklagen**

für das

Haushaltsjahr 2022

Inhaltsverzeichnis

(§ 85 Abs. 1 Nr. 2 LHO)

Sondervermögen und Rücklagen

Nachzuweisen sind folgende Sondervermögen und Rücklagen:

Kapitel

5051	Ausgleichsabgabe nach dem Schwerbehindertenrecht	10
5052	Sondervermögen zur Sicherstellung der Krankenhausversorgung in Niedersachsen	11
5053	<i>Sondervermögen zweckgebundene Einnahmen – Strukturfonds Krankenhausstrukturgesetz</i>	12
5054	Sondervermögen zur Förderung von Krankenhausinvestitionen	13
5055	<i>Sondervermögen zweckgebundene Einnahmen – Ausgleichszahlungen nach KHG</i>	14
5056	<i>Sondervermögen zweckgebundene Einnahmen – Förderung von Modernisierungsmaßnahmen im ÖGD</i>	16
5061	<i>Sondervermögen zweckgebundene Einnahmen – Zahlungen im Rahmen des Hochschulpakts 2020</i>	17
5062	Sondervermögen z. Nachholung v. Investitionen bei den Hochschulen in staatlicher Verantwortung	18
5063	<i>Sondervermögen zweckgebundene Einnahmen – Zahlungen nach dem Krankenhausfinanzierungsgesetz</i>	20
5080	<i>Sondervermögen zweckgebundene Einnahmen – Finanzhilfen des Bundes Sonderprogramm „Stadt und Land“</i>	20
5081	Wirtschaftsförderfonds, Gewerblicher Bereich	21
5082	Sondervermögen Ausbau hochleistungsfähiger Datenübertragungsnetze und für Digitalisierungsmaßnahmen	24
5083	<i>Sondervermögen zweckgebundene Einnahmen – Digitale Dividende II</i>	28
5084	<i>Sondervermögen zweckgebundene Einnahmen – Bundeshilfen im Zusammenhang mit der COVID-19-Pandemie</i>	29
5086	<i>Sondervermögen zweckgebundene Einnahmen – EFRE</i>	32
5087	<i>Sondervermögen zweckgebundene Einnahmen – ESF</i>	37
5088	<i>Sondervermögen zweckgebundene Einnahmen – EntflechtG</i>	41
5089	<i>Sondervermögen zweckgebundene Einnahmen – RegG</i>	43
5090	<i>Sondervermögen zweckgebundene Einnahmen – ELER (2023-2027)</i>	47
5091	<i>Sondervermögen zweckgebundene Einnahmen – EFF (2007-2013) Konvergenzgebiet</i>	47
5092	<i>Sondervermögen zweckgebundene Einnahmen – EFF (2007-2013) Nicht-Konvergenzgebiet</i>	47
5093	<i>Sondervermögen zweckgebundene Einnahmen – EMFF (2014-2020)</i>	48
5094	<i>Sondervermögen zweckgebundene Einnahmen – EMFAF (2021-2027)</i>	48
5095	<i>Sondervermögen zweckgebundene Einnahmen – ELER (2007-2013)</i>	49
5096	<i>Sondervermögen zweckgebundene Einnahmen – ELER (2014-2020)</i>	49
5097	<i>Sondervermögen zweckgebundene Einnahmen – ELER (2014-2020) Umschichtungsmittel</i>	50
5098	<i>Sondervermögen zweckgebundene Einnahmen – Aufbauinstrument der Europäischen Union</i>	50
5099	<i>Sondervermögen zweckgebundene Einnahmen – ELER (2023-2027) Umschichtungsmittel</i>	51
5131	<i>Sondervermögen zweckgebundene Einnahmen – Strukturhilfen des Bundes nach dem InvKG</i>	51
5132	Landesliegenschaftsfonds	52
5134	Sondervermögen z. Nachholung v. Investitionen sowie zur Unterbringung von Flüchtlingen in Landesgebäuden	53
5135	Sondervermögen zur Bewältigung der Auswirkungen der COVID-19-Pandemie	54
6131	Allgemeine Rücklage	61
6132	Konjunkturbereinigungsrücklage	62
6133	Unterabteilung Garantievergütungen der allgemeinen Rücklage	62
5151	<i>Sondervermögen zweckgebundene Einnahmen – ELER (2007-2013)</i>	62
5152	<i>Sondervermögen zweckgebundene Einnahmen – ELER (2014-2020)</i>	63
5153	<i>Sondervermögen zweckgebundene Einnahmen – ELER (2014-2020) Umschichtungsmittel</i>	63
5154	<i>Sondervermögen zweckgebundene Einnahmen – LIFE</i>	64
5155	<i>Sondervermögen zweckgebundene Einnahmen – ELER (2023-2027)</i>	64
5156	<i>Sondervermögen zweckgebundene Einnahmen – ELER (2023-2027) Umschichtungsmittel</i>	65
5157	Wirtschaftsförderfonds, Ökologischer Bereich	65
5158	<i>Sondervermögen zweckgebundene Einnahmen – Aufbauinstrument der Europäischen Union</i>	69
5159	<i>Sondervermögen zweckgebundene Einnahmen – Städtebauförderungsmittel des Bundes</i>	69
6151	Rücklage für die Zwischenlagerung schwachradioaktiver Abfälle	70
6152	Rücklage für Maßnahmen nach § 13 des Abwasserabgabengesetzes	70
6153	Rücklage für Maßnahmen nach § 28 des Nds. Wassergesetzes	71
6154	Rücklage für Kompensationsmaßnahmen im Nationalpark Wattenmeer	71
6155	Rücklage für Maßnahmen des Naturschutzes aus Ersatzzahlungen	71

Inhaltsverzeichnis

(§ 85 Abs. 1 Nr. 2 LHO)

Sondervermögen und Rücklagen

Nachzuweisen sind folgende Sondervermögen und Rücklagen:

Kapitel

	Nachrichtlich:	
1302	Landesversorgungsrücklage	75
1320	Sondervermögen Wohnungsbau, Wirtschaft und Agrar	75
1511	Wohnraumförderfonds	75

Außer den hier dargestellten Sondervermögen bestehen weitere mitverwaltete Fremdvermögen, deren Rechnung durch Stellen außerhalb der Landesverwaltung gelegt wird. Da keine gesetzliche Verpflichtung besteht, sie in der Haushaltsrechnung des Landes auszuweisen, wird darauf verzichtet.

Sonstiges

Nachweisung über die im Haushaltsjahr 2022 aus 5132 – 821 11 getätigten Maßnahmen mit dem Mittelbestand von mehr als 1 Mio. EUR.

**Übersicht
über die Einnahmen und Ausgaben sowie Bestände an Sondervermögen und Rücklagen**

Kapitel	Titel	Zweckbestimmung	Ist-Einnahmen/ Bestand zu Beginn des Haushaltsjahres EUR	Ist-Ausgaben/ Bestand am Ende des Haushaltsjahres EUR	Erläuterungen
1	2	3	4	5	6
50 51		Ausgleichsabgabe nach dem Schwerbehinder- tenrecht			
		E I N N A H M E N			
	111 11-4	Ausgleichsabgabe von Arbeitgebern der öf- fentlichen Hand außer vom Land	3.206.848,60		
	111 12-2	Ausgleichsabgabe vom Land	1.149.159,51		
	111 13-0	Ausgleichsabgabe von privaten Arbeitgebern	65.169.260,37		
	112 01-3	Geldstrafen, Geldbußen und Zwangsgelder (einschl. Gerichts- und Verwaltungskosten)	180.789,89		
	119 11-5	Rückzahlung widerrufenen Leistungen; Erstat- tung von Vorsteuern; Erstattung von anderen Trägern	2.915.638,89		
	162 11-8	Zinsen für Darlehen nach § 30 SchwbAV	1.000.303,39		
	162 12-6	Zinsen für Geldanlagen aus Mitteln der Aus- gleichsabgabe nach dem Sozialgesetzbuch- Neuntes Buch (SGB IX)	40.790,93		
	162 13-4	Zinsen für Darlehen nach §§ 15, 20, 21, 22 und 26 SchwbAV	17.864,23		
	182 11-9	Rückflüsse aus Darlehen nach § 30 SchwbAV	3.187.711,63		
	182 12-7	Rückflüsse aus Darlehen nach §§ 15, 20, 21, 22 und 26 SchwbAV	630.988,18		
	232 11-6	Ausgleichsleistungen von anderen Integrati- onsämtern	3.877.205,03		
	233 11-2	Zinsen für Darlehen aus Mitteln der Aus- gleichsabgabe nach dem SGB IX (Erstattungen von örtlichen Trägern)	—		
	333 11-7	Rückflüsse aus Darlehen aus Mitteln der Aus- gleichsabgabe nach dem SGB IX (Erstattungen von örtlichen Trägern)	—		
	381 11-1	Sonstige Zuweisungen aus dem Einzelplan 13	—		
		Titelgruppe(n)			
	TGr. 63	Inklusionsinitiative II - AlleImBetrieb Pro- gramm zur Schaffung zusätzlicher Arbeits- und Ausbildungsplätze in Integrationsprojek- ten nach § 132 SGB IX	(4.354.852,36)		
	162 63-0	Zinsen für Geldanlagen aus dem Programm "Inklusionsinitiative II - AlleImBetrieb"	2.423,65		
	231 63-2	Zuweisung aus dem Ausgleichsfonds zur Schaffung neuer Arbeits- und Ausbildungs- plätze in Integrationsprojekten	4.352.428,71		
		A U S G A B E N			
	632 11-4	Ausgleichsleistungen an andere Integrations- ämter		—	

**Übersicht
über die Einnahmen und Ausgaben sowie Bestände an Sondervermögen und Rücklagen**

Kapitel	Titel	Zweckbestimmung	Ist-Einnahmen/ Bestand zu Beginn des Haushaltsjahres EUR	Ist-Ausgaben/ Bestand am Ende des Haushaltsjahres EUR	Erläuterungen
1	2	3	4	5	6
noch 50 51	634 11-7	Abführung an den Ausgleichsfonds für über- regional finanzierte Maßnahmen zur Ein- gliederung schwerbehinderter Menschen beim BMAS		12.414.092,37	
	682 11-1	Zuschüsse nach § 27 SchwbAV an Betriebe		18.009.087,09	
	684 11-4	Zuschüsse nach §§ 14 Abs. 1 Nr.4, 15, 16 und 19 bis 26 und 29 SchwbAV		27.215.622,94	
	684 13-0	Zuschüsse nach §28 SchwbAV an soziale und ähnliche Einrichtungen		8.500.627,33	
	684 14-9	Zuschüsse aus dem Programm "Inklusionsini- tiative II - AlleImBetrieb"		1.536.267,99	
	684 15-7	Zuschüsse nach § 14 Abs. 1 Nr. 7 SchwbAV		1.621.281,77	
	684 16-5	Einheitliche Ansprechstellen für Arbeitgeber gem. § 185a SGB IX		20.000,00	
	863 11-6	Darlehen nach § 30 SchwbAV		—	
	863 12-4	Darlehen nach §§ 15, 20 bis 22 und 26 Schw- bAV		—	
	883 11-7	Darlehen im Rahmen der nachgehenden Hilfe im Arbeitsleben (Zuweisung an die örtlichen Träger)		—	
	893 11-2	Zuschüsse nach § 30 SchwbAV		—	
		Abschluss Kapitel 50 51			
		Bestand aus dem Vorjahr (Titel 361 01)	140.916.582,78		
		Summe der Einnahmen des lfd. Jahres	85.731.413,01		
		Summe der Ausgaben des lfd. Jahres		69.316.979,49	
		Bestand (Titel 982 01)		157.331.016,30	
50 52		Sondervermögen zur Sicherstellung der Kran- kenhausversorgung in Niedersachsen			
		E I N N A H M E N			
	119 11-9	Rückzahlungen aus Überzahlungen		—	
	359 11-0	Zuführungen aus dem Landeshaushalt		—	
		A U S G A B E N			
	547 11-0	Erstattungen von Verwaltungsausgaben an Dritte		—	

**Übersicht
über die Einnahmen und Ausgaben sowie Bestände an Sondervermögen und Rücklagen**

Kapitel	Titel	Zweckbestimmung	Ist-Einnahmen/ Bestand zu Beginn des Haushaltsjahres EUR	Ist-Ausgaben/ Bestand am Ende des Haushaltsjahres EUR	Erläuterungen
1	2	3	4	5	6
noch 50 52		Titelgruppe(n)			
	TGr. 61/62	Finanzierung von Zins- und Tilgungsleistungen für kommunale Krankenhäuser		(—)	
	661 61-4	Finanzierung von Zinsleistungen für kommunale Krankenhäuser		—	
	661 62-2	Finanzierung von Tilgungsleistungen für kommunale Krankenhäuser		—	
	TGr. 63/64	Finanzierung von Zins- und Tilgungsleistungen für private Krankenanstalten		(—)	
	662 63-7	Finanzierung von Zinsleistungen für private Krankenanstalten		—	
	662 64-5	Finanzierung von Tilgungsleistungen für private Krankenanstalten		—	
	TGr. 65/66	Finanzierung von Zins- und Tilgungsleistungen für freie, gemeinnützige Krankenhäuser		(—)	
	663 65-0	Finanzierung von Zinsleistungen für freie, gemeinnützige Krankenhäuser		—	
	663 66-8	Finanzierung von Tilgungsleistungen für freie, gemeinnützige Krankenhäuser		—	
		Abschluss Kapitel 50 52			
		Bestand aus dem Vorjahr (Titel 361 01)	27.449.505,15		
		Summe der Einnahmen des lfd. Jahres	—		
		Summe der Ausgaben des lfd. Jahres		—	
		Bestand (Titel 982 01)		27.449.505,15	
50 53		Sondervermögen zweckgebundene Einnahmen - Strukturfonds Krankenhausstrukturgesetz -			
		E I N N A H M E N			
	231 11-7	Zuweisung des Bundes zur Verbesserung der Krankenhausstruktur	—		
		A U S G A B E N			
	661 01-4	Zuschüsse für Investitionen an private, kommunale und freie gemeinnützige Krankenhäuser - Schuldendienst		—	
	682 01-1	Zuschüsse für Zwecke und Maßnahmen der Schließungsförderung für freie gemeinnützige Krankenhäuser		—	
	891 01-0	Zuschüsse für Investitionen an kommunale Krankenhäuser		2.485.500,00	

**Übersicht
über die Einnahmen und Ausgaben sowie Bestände an Sondervermögen und Rücklagen**

Kapitel	Titel	Zweckbestimmung	Ist-Einnahmen/ Bestand zu Beginn des Haushaltsjahres EUR	Ist-Ausgaben/ Bestand am Ende des Haushaltsjahres EUR	Erläuterungen
1	2	3	4	5	6
noch 50 53	892 01-6	Zuschüsse für Investitionen an private Krankenanstalten		—	
	893 01-2	Zuschüsse für Investitionen an freie gemeinnützige Krankenhäuser		3.292.729,31	
		Abschluss Kapitel 50 53			
		Bestand aus dem Vorjahr (Titel 361 01)	38.273.282,47		
		Summe der Einnahmen des lfd. Jahres	—		
		Summe der Ausgaben des lfd. Jahres		5.778.229,31	
		Bestand (Titel 982 01)		32.495.053,16	
50 54		Sondervermögen zur Förderung von Krankenhausinvestitionen			
		E I N N A H M E N			
	119 11-6	Rückzahlungen von Fördermitteln	—		
	331 11-5	Zuweisungen des Bundes für die Förderung von Maßnahmen nach § 12a KHG zur Verbesserung von Versorgungsstrukturen ab dem Jahr 2019	2.389.500,00		
	332 11-1	Zuführung aus der allgemeinen Rücklage	—		
	333 11-8	Beiträge der Landkreise und kreisfreien Städte für die Förderung von Maßnahmen nach § 12a KHG zur Verbesserung von Versorgungsstrukturen ab 2019	18.398.976,00		
	333 12-6	Beiträge der Landkreise und kreisfreien Städte für die Förderung von Maßnahmen von besonderer Bedeutung nach § 9 (1) KHG	14.933.360,00		
	333 13-4	Zuweisungen des Bundes für die Förderung von Maßnahmen nach § 14a KHG	230.339.804,84		
	333 15-0	Beiträge der Landkreise und kreisfreien Städte für die Förderung von Maßnahmen nach § 14a KHG	20.545.992,00		
	334 11-4	Zuweisungen aus dem Sondervermögen zur Bewältigung der Auswirkungen der COVID-19-Pandemie	—		
		A U S G A B E N			
	631 01-1	Erstattungen an den Bund		—	
	981 11-0	Abführung an Kapitel 5063 Titel 359 01		39.684.147,58	

**Übersicht
über die Einnahmen und Ausgaben sowie Bestände an Sondervermögen und Rücklagen**

Kapitel	Titel	Zweckbestimmung	Ist-Einnahmen/ Bestand zu Beginn des Haushaltsjahres EUR	Ist-Ausgaben/ Bestand am Ende des Haushaltsjahres EUR	Erläuterungen
1	2	3	4	5	6
noch 50 54		Titelgruppe(n)			
	TGr. 61	Maßnahmen nach § 12a KHG zur Verbesserung von Versorgungsstrukturen ab dem Jahr 2019		(3.584.250,00)	
	891 61-7	Zuschüsse für Investitionen an kommunale Krankenhäuser		2.718.000,00	
	892 61-3	Zuschüsse für Investitionen an private Krankenanstalten		866.250,00	
	893 61-0	Zuschüsse für Investitionen an freie gemeinnützige Krankenhäuser		—	
	TGr. 62	Maßnahmen von besonderer Bedeutung nach § 9 (1) KHG		(11.668.000,00)	
	891 62-5	Zuschüsse für Investitionen an kommunale Krankenhäuser		11.668.000,00	
	892 62-1	Zuschüsse für Investitionen an private Krankenanstalten		—	
	893 62-8	Zuschüsse für Investitionen an freie gemeinnützige Krankenhäuser		—	
	TGr. 63	Maßnahmen nach § 14a KHG Krankenhauszukunftsfonds		(300.784.982,80)	
	682 63-5	Zuschüsse für kommunale Krankenhäuser		111.149.864,45	
	683 63-1	Zuschüsse an private Krankenanstalten		71.434.264,66	
	684 63-8	Zuschüsse an freie gemeinnützige Krankenhäuser		118.200.853,69	
	891 63-3	Zuschüsse für Investitionen an kommunale Krankenhäuser		—	
	892 63-0	Zuschüsse für Investitionen an private Krankenanstalten		—	
	893 63-6	Zuschüsse für Investitionen an freie gemeinnützige Krankenhäuser		—	
		Abschluss Kapitel 50 54			
		Bestand aus dem Vorjahr (Titel 361 01)	364.252.784,05		
		Summe der Einnahmen des lfd. Jahres	286.607.632,84		
		Summe der Ausgaben des lfd. Jahres		355.721.380,38	
		Bestand (Titel 982 01)		295.139.036,51	
50 55		Sondervermögen zweckgebundene Einnahmen - Ausgleichszahlungen nach KHG			
		E I N N A H M E N			
	291 11-7	Zuweisungen des Bundes für Ausgleichszahlungen	513.588.230,80		

**Übersicht
über die Einnahmen und Ausgaben sowie Bestände an Sondervermögen und Rücklagen**

Kapitel	Titel	Zweckbestimmung	Ist-Einnahmen/ Bestand zu Beginn des Haushaltsjahres EUR	Ist-Ausgaben/ Bestand am Ende des Haushaltsjahres EUR	Erläuterungen
1	2	3	4	5	6
		A U S G A B E N			
	631 01-5 apl.	Erstattungen an den Bund		5.578.989,91	
		Titelgruppe(n)			
	TGr. 61	Ausgleichszahlungen bis 30.09.2020		(—)	
	681 61-6	Zuschüsse für Ausgleichszahlungen nach § 21 KHG an kommunale Krankenhäuser		—	
	682 61-2	Zuschüsse für Ausgleichszahlungen nach § 21 KHG an private Krankenanstalten		—	
	683 61-9	Zuschüsse für Ausgleichszahlungen nach § 21 KHG an freie gemeinnützige Krankenhäuser		—	
	891 61-0	Zuschüsse für den Ausgleich von Investitionen nach § 21 KHG an kommunale Krankenhäuser		—	
	892 61-7	Zuschüsse für den Ausgleich von Investitionen nach § 21 KHG an private Krankenanstalten		—	
	893 61-3	Zuschüsse für den Ausgleich von Investitionen nach § 21 KHG an freie gemeinnützige Krankenhäuser		—	
	TGr. 62	Ausgleichszahlungen ab 18.11.2020		(292.151.727,90)	
	681 62-4	Zuschüsse für Ausgleichszahlungen nach § 21 KHG an kommunale Krankenhäuser		143.255.266,74	
	682 62-0	Zuschüsse für Ausgleichszahlungen nach § 21 KHG an private Krankenanstalten		62.946.212,58	
	683 62-7	Zuschüsse für Ausgleichszahlungen nach § 21 KHG an freie gemeinnützige Krankenhäuser		85.950.248,58	
	TGr. 63	Versorgungsaufschläge ab dem 01.11.2021		(218.588.230,80)	
	681 63-2	Zuschüsse für Versorgungsaufschläge nach § 21a KHG an kommunale Krankenhäuser		108.668.615,40	
	682 63-9	Zuschüsse für Versorgungsaufschläge nach § 21a KHG an private Krankenanstalten		39.043.960,20	
	683 63-5	Zuschüsse für Versorgungsaufschläge nach § 21a KHG an freie gemeinnützige Krankenhäuser		70.875.655,20	
		Abschluss Kapitel 50 55			
		Bestand aus dem Vorjahr (Titel 361 01)	2.730.717,81		
		Summe der Einnahmen des lfd. Jahres	513.588.230,80		
		Summe der Ausgaben des lfd. Jahres		516.318.948,61	
		Bestand (Titel 982 01)		—	

**Übersicht
über die Einnahmen und Ausgaben sowie Bestände an Sondervermögen und Rücklagen**

Kapitel	Titel	Zweckbestimmung	Ist-Einnahmen/ Bestand zu Beginn des Haushaltsjahres EUR	Ist-Ausgaben/ Bestand am Ende des Haushaltsjahres EUR	Erläuterungen
1	2	3	4	5	6
50 56		Sondervermögen zweckgebundene Einnahmen - Förderung von Modernisierungsmaßnahmen im ÖGD			
		E I N N A H M E N			
	231 11-8	Zuweisung der Finanzhilfen des Bundes zur Förderung von technischen und prozessualen Modernisierungsmaßnahmen im ÖGD	16.004.110,11		
		A U S G A B E N			
	631 01-9	Erstattungen an den Bund		—	
		Titelgruppe(n)			
	TGr. 61	Förderung von technischen Modernisierungsmaßnahmen		(—)	
	547 61-1	Nicht aufteilbare sächliche Verwaltungsausgaben		—	
	633 61-5	Förderung von Maßnahmen in Kommunen sowie in kommunalen Unternehmen und Einrichtungen		—	
	683 61-2	Förderung von Maßnahmen in privaten Unternehmen		—	
	684 61-9	Förderung von Maßnahmen in sonstigen Einrichtungen		—	
	883 61-1	Förderung von Investitionen für Maßnahmen in Kommunen und kommunalen Einrichtungen		—	
	892 61-0	Förderung von Investitionen für Maßnahmen in privaten Einrichtungen		—	
	893 61-7	Förderung von Investitionen für Maßnahmen in sonstigen Einrichtungen		—	
	TGr. 62	Förderung von prozessualen Modernisierungsmaßnahmen		(885.290,59)	
	547 62-0	Nicht aufteilbare sächliche Verwaltungsausgaben		—	
	633 62-3	Förderung von Maßnahmen in Kommunen sowie in kommunalen Unternehmen und Einrichtungen		—	
	683 62-0	Förderung von Maßnahmen in privaten Unternehmen		—	
	684 62-7	Förderung von Maßnahmen in sonstigen Einrichtungen		—	
	883 62-0	Förderung von Investitionen für Maßnahmen in Kommunen und kommunalen Einrichtungen		769.081,20	

**Übersicht
über die Einnahmen und Ausgaben sowie Bestände an Sondervermögen und Rücklagen**

Kapitel	Titel	Zweckbestimmung	Ist-Einnahmen/ Bestand zu Beginn des Haushaltsjahres EUR	Ist-Ausgaben/ Bestand am Ende des Haushaltsjahres EUR	Erläuterungen
1	2	3	4	5	6
noch 50 56	892 62-9	Förderung von Investitionen für Maßnahmen in privaten Einrichtungen		—	
	893 62-5	Förderung von Investitionen für Maßnahmen in sonstigen Einrichtungen		116.209,39	
		Abschluss Kapitel 50 56			
		Bestand aus dem Vorjahr (Titel 361 01)	6.106.964,50		
		Summe der Einnahmen des lfd. Jahres	16.004.110,11		
		Summe der Ausgaben des lfd. Jahres		885.290,59	
		Bestand (Titel 982 01)		21.225.784,02	
50 61		Sondervermögen zweckgebundene Einnahmen - Zahlungen im Rahmen des Hochschulpakts 2020			
		E I N N A H M E N			
		Titelgruppe(n)			
	TGr. 96	Hochschulpakt 2020	(62.779.890,68)		
	119 96-7	Rückzahlungen von Überzahlungen	12.918.845,63		
	231 96-1	Zuweisungen des Bundes im Rahmen des Hochschulpakts 2020	49.861.045,05		
		A U S G A B E N			
		Titelgruppe(n)			
	TGr. 96	Hochschulpakt 2020		(105.233.873,68)	
	547 96-9	Nicht aufteilbare sächliche Verwaltungsausgaben		970.267,81	
	682 96-3	Zuführungen für laufende Zwecke der Landesbetriebe		59.393.102,10	
	685 96-2	Zuschüsse für laufende Zwecke der Stiftungen		43.657.548,31	
	891 96-1	Zuführungen für Investitionen der Landesbetriebe		—	
	894 96-0	Zuschüsse für Investitionen der Stiftungen		1.212.955,46	
		Abschluss Kapitel 50 61			
		Bestand aus dem Vorjahr (Titel 361 01)	82.889.210,86		
		Summe der Einnahmen des lfd. Jahres	62.779.890,68		
		Summe der Ausgaben des lfd. Jahres		105.233.873,68	
		Bestand (Titel 982 01)		40.435.227,86	

**Übersicht
über die Einnahmen und Ausgaben sowie Bestände an Sondervermögen und Rücklagen**

Kapitel	Titel	Zweckbestimmung	Ist-Einnahmen/ Bestand zu Beginn des Haushaltsjahres EUR	Ist-Ausgaben/ Bestand am Ende des Haushaltsjahres EUR	Erläuterungen
1	2	3	4	5	6
50 62		Sondervermögen zur Nachholung von Investitionen bei den Hochschulen in staatlicher Verantwortung			
		E I N N A H M E N			
	161 01-0	Zinseinnahmen	2.079.480,00		
	181 01-1	Darlehensrückflüsse	196.000.000,00		
	234 01-8 apl.	Zuweisung für Baumaßnahmen	-9.857.000,00		
	359 01-5	Zuführung von 6131 - 919 13	—		
		Titelgruppe(n)			
	TGr. 70	Einnahmen für Baumaßnahmen der Hochschulen (ohne Medizin)	(39.361.531,69)		
	119 70-7	Vermischte Einnahmen	51.531,69		
	121 70-1	Ablieferungen der Landesbetriebe für Baumaßnahmen	20.000.000,00		
	129 70-2	Ablieferungen der Stiftungen für Baumaßnahmen	—		
	332 70-2	Zuführung von 0604 - 884 70	19.310.000,00		
	TGr. 80	Einnahmen für Baumaßnahmen der medizinischen Hochschulen	(9.857.000,00)		
	119 80-4	Vermischte Einnahmen	—		
	121 80-9	Ablieferungen der MHH für Baumaßnahmen	—		
	129 80-0	Ablieferungen der UMG für Baumaßnahmen	—		
	234 80-8 apl.	Zuweisung für Baumaßnahmen der medizinischen Hochschulen	9.857.000,00		
	332 80-0	Zuführung von 0604 - 884 80	—		
		A U S G A B E N			
	612 11-0	Zuweisungen an den Landeshaushalt		—	
	861 01-2	Darlehen an öffentliche Unternehmen		—	
		Titelgruppe(n)			
	TGr. 70 bis 72	Baumaßnahmen der Hochschulen (ohne Medizin)		(5.089.644,83)	
	547 70-9	Vergütung Außenstehender für Grundsatzplanungen als Voraussetzung für die Veranschlagung von Hochschulbaumaßnahmen		—	
	891 70-1	Zuführungen an Landesbetriebe für Baumaßnahmen		4.400.000,00	

**Übersicht
über die Einnahmen und Ausgaben sowie Bestände an Sondervermögen und Rücklagen**

Kapitel	Titel	Zweckbestimmung	Ist-Einnahmen/ Bestand zu Beginn des Haushaltsjahres EUR	Ist-Ausgaben/ Bestand am Ende des Haushaltsjahres EUR	Erläuterungen
1	2	3	4	5	6
noch 50 62	891 71-0	Vorarbeitskosten für Baumaßnahmen der Landesbetriebe		100.000,00	
	891 72-8	Abwicklung von Maßnahmen der Landesbetriebe sowie Ausgaben aufgrund von Urteilen und Vergleichen nach der Rechnungslegung		—	
	894 70-0	Zuwendungen an Stiftungen für Baumaßnahmen		589.644,83	
	894 71-9	Vorarbeitskosten für Baumaßnahmen der Stiftungen		—	
	894 72-7	Abwicklung von Maßnahmen der Stiftungen sowie Ausgaben aufgrund von Urteilen und Vergleichen nach der Rechnungslegung		—	
	TGr. 80 bis 82	Baumaßnahmen der medizinischen Hochschulen		(8.224.752,35)	
	547 80-6	Vergütung Außenstehender für Grundsatzplanungen als Voraussetzung für die Veranschlagung von Hochschulbaumaßnahmen		—	
	682 80-0	Finanzhilfe für lfd. Zwecke der Baugesellschaft der MHH		1.362.610,00	
	685 80-0	Finanzhilfe für lfd. Zwecke der Baugesellschaft der UMG		1.800.000,00	
	891 80-9	Zuführungen an die MHH für Baumaßnahmen		—	
	891 81-7	Vorarbeitskosten für Baumaßnahmen der MHH		42.142,35	
	891 82-5	Abwicklung von Maßnahmen der MHH sowie Ausgaben aufgrund von Urteilen und Vergleichen nach der Rechnungslegung		—	
	894 80-8	Zuwendungen an die UMG für Baumaßnahmen		—	
	894 81-6	Vorarbeitskosten für Baumaßnahmen der UMG		5.020.000,00	
	894 82-4	Abwicklung von Maßnahmen der UMG sowie Ausgaben aufgrund von Urteilen und Vergleichen nach der Rechnungslegung		—	
		Abschluss Kapitel 50 62			
		Bestand aus dem Vorjahr (Titel 361 01)	373.846.442,65		
		Summe der Einnahmen des lfd. Jahres	237.441.011,69		
		Summe der Ausgaben des lfd. Jahres		13.314.397,18	
		Bestand (Titel 982 01)		597.973.057,16	

**Übersicht
über die Einnahmen und Ausgaben sowie Bestände an Sondervermögen und Rücklagen**

Kapitel	Titel	Zweckbestimmung	Ist-Einnahmen/ Bestand zu Beginn des Haushaltsjahres EUR	Ist-Ausgaben/ Bestand am Ende des Haushaltsjahres EUR	Erläuterungen
1	2	3	4	5	6
50 63		Sondervermögen zweckgebundene Einnahmen - Zahlungen nach dem Krankenhausfinanzierungsgesetz			
		E I N N A H M E N			
	334 01-6	Zuweisung von Investitionen von Sondervermögen	39.684.147,58		
		A U S G A B E N			
		Titelgruppe(n)			
	TGr. 80	Förderung von Krankenhausinvestitionen der medizinischen Hochschulen		(19.842.177,98)	
	682 80-4	Zuführung für laufende Zwecke an die Medizinische Hochschule Hannover		19.842.177,98	
	685 80-3	Zuschüsse für laufende Zwecke der Stiftung Universität Göttingen - Universitätsmedizin		—	
	891 80-2	Zuführung für Investitionen an die Medizinische Hochschule Hannover		—	
	894 80-1	Zuschüsse für Investitionen der Stiftung Universität Göttingen - Universitätsmedizin		—	
		Abschluss Kapitel 50 63			
		Bestand aus dem Vorjahr (Titel 361 01) Summe der Einnahmen des lfd. Jahres Summe der Ausgaben des lfd. Jahres Bestand (Titel 982 01)	— 39.684.147,58	— 19.842.177,98 19.841.969,60	
	50 80		Sondervermögen zweckgebundene Einnahmen - Finanzhilfen des Bundes Sonderprogramm „Stadt und Land“		
		E I N N A H M E N			
333 61-8		Zuweisungen des Bundes für Investitionen von Gemeinden und Gemeindeverbänden im Rahmen des Sonderprogramms „Stadt und Land“	6.401.706,40		
		A U S G A B E N			
		Titelgruppe(n)			
TGr. 61		Sonderprogramm des Bundes „Stadt und Land“ für Investitionen in den Radverkehr		(4.416.322,15)	
633 61-1	Sonstige Zuweisungen an Gemeinden und Gemeindeverbände		—		
883 61-8	Zuweisungen für Investitionen an Gemeinden und Gemeindeverbände		4.416.322,15		

**Übersicht
über die Einnahmen und Ausgaben sowie Bestände an Sondervermögen und Rücklagen**

Kapitel	Titel	Zweckbestimmung	Ist-Einnahmen/ Bestand zu Beginn des Haushaltsjahres EUR	Ist-Ausgaben/ Bestand am Ende des Haushaltsjahres EUR	Erläuterungen
1	2	3	4	5	6
noch 50 80		Abschluss Kapitel 50 80			
		Bestand aus dem Vorjahr (Titel 361 01)	—		
		Summe der Einnahmen des lfd. Jahres	6.401.706,40		
		Summe der Ausgaben des lfd. Jahres		4.416.322,15	
		Bestand (Titel 982 01)		1.985.384,25	
50 81		Wirtschaftsförderfonds, Gewerblicher Bereich			
		E I N N A H M E N			
	119 01-6	Sonstige Verwaltungseinnahmen	—		
	332 11-9	Zuweisung des Landeshaushalts an das Sondervermögen Kapitel 50 81	124.551.000,00		332 11: Verausgabt bei
	359 01-7 apl.	Zuführung aus der Allgemeinen Rücklage	229.750.000,00		0802-884 10 54.051.000,00 1302-884 71 70.500.000,00 <u>124.551.000,00</u>
		Titelgruppe(n)			
	TGr. 65	Einnahmen aus dem Bereich der Innovationsförderung	(117.550,40)		
	119 65-2	Vermischte Einnahmen	75.619,02		
	124 65-6	Einnahmen aus Vermietung und Verpachtung	39.747,68		
	162 65-5	Zinseinnahmen von privaten Unternehmen und Sonstigen	2.183,70		
	182 65-6	Darlehensrückflüsse von privaten Unternehmen und Sonstigen	—		
	TGr. 68	Einnahmen aus dem Bereich der Verbesserung der Wirtschaftskraft und -struktur	(34.936,92)		
	119 68-7	Vermischte Einnahmen	—		
	153 68-0	Zinseinnahmen von Gemeinden (GV)	—		
	161 68-3	Zinseinnahmen von öffentlichen Unternehmen	17.380,55		
	162 68-0	Zinseinnahmen von privaten Unternehmen und Sonstigen	—		
	173 68-1	Darlehensrückflüsse von Gemeinden (GV)	—		
	181 68-4	Darlehensrückflüsse von öffentlichen Unternehmen	17.556,37		
	TGr. 69	Einnahmen aus dem Bereich der Investitions- und Förderbank Niedersachsen (NBank)	(—)		
	119 69-5	Vermischte Einnahmen	—		

**Übersicht
über die Einnahmen und Ausgaben sowie Bestände an Sondervermögen und Rücklagen**

Kapitel	Titel	Zweckbestimmung	Ist-Einnahmen/ Bestand zu Beginn des Haushaltsjahres EUR	Ist-Ausgaben/ Bestand am Ende des Haushaltsjahres EUR	Erläuterungen
1	2	3	4	5	6
noch 50 81	359 69-6	Sonstige Zuführungen aus dem Landeshaushalt	—		
	TGr. 70	Einnahmen aus dem Bereich der Wirtschaftswerbung	(—)		
	119 70-9	Vermischte Einnahmen	—		
	TGr. 72	Einnahmen aus dem Bereich der Mittelstandsförderung	(550,00)		
	119 72-5	Vermischte Einnahmen	502,50		
	162 72-8	Zinseinnahmen von privaten Unternehmen und Sonstigen	47,50		
	182 72-9	Darlehensrückflüsse von privaten Unternehmen und Sonstigen	—		
	TGr. 73	Einnahmen aus dem Bereich der Tourismusförderung	(—)		
	119 73-3	Vermischte Einnahmen	—		
		A U S G A B E N			
	632 11-2	Zuweisung des Sondervermögens an den Landeshaushalt		—	
	882 11-9 apl.	Zuweisung für Investitionen an den Landeshaushalt		2.535.230,00	apl. 882 11: Vereinnahmt bei 0802-356 02
		Titelgruppe(n)			
	TGr. 65	Innovationsförderung		(21.624.036,52)	
	526 65-7	Ausgaben für Sachverständige		—	
	538 65-5	Dienstleistungen Dritter		5.835.413,51	
	547 65-4	Nicht aufteilbare sächliche Verwaltungsausgaben		—	
	683 65-5	Innovationsförderung; Zuschüsse für laufende Zwecke an private Unternehmen		2.229.159,37	
	686 65-4	Sonstige Zuschüsse		13.559.463,64	
	831 65-4	Erwerb von Beteiligungen		—	
	861 65-0	Darlehen an öffentliche Unternehmen		—	
	862 65-7	Darlehen an private Unternehmen		—	
	892 65-3	Zuschüsse für Investitionen an private Unternehmen		—	

**Übersicht
über die Einnahmen und Ausgaben sowie Bestände an Sondervermögen und Rücklagen**

Kapitel	Titel	Zweckbestimmung	Ist-Einnahmen/ Bestand zu Beginn des Haushaltsjahres EUR	Ist-Ausgaben/ Bestand am Ende des Haushaltsjahres EUR	Erläuterungen
1	2	3	4	5	6
noch 50 81	919 65-9	Abführung an andere Kapitel des Landeshaushalts		—	
	TGr. 68	Verbesserung der Wirtschaftskraft und -struktur		(16.243.666,93)	
	526 68-1	Ausgaben für Sachverständige		—	
	538 68-0	Dienstleistungen Dritter		—	
	547 68-9	Nicht aufteilbare sächliche Verwaltungsausgaben		47.376,30	
	682 68-3 apl.	Zuschüsse für laufende Zwecke an öffentliche Unternehmen		5.000.000,00	
	683 68-0	Zuschüsse für laufende Zwecke an private Unternehmen		417.670,11	
	686 68-9	Sonstige Zuschüsse		1.778.620,52	
	861 68-5	Darlehen an öffentliche Unternehmen		—	
	891 68-1 apl.	Zuschüsse für Investitionen an öffentliche Unternehmen		9.000.000,00	
	892 68-8	Zuschüsse für Investitionen an private Unternehmen		—	
	919 68-3	Abführung an andere Kapitel des Landeshaushalts		—	
	TGr. 69	Investitions- und Förderbank Niedersachsen (NBank)		(32.714.000,00)	
	547 69-7	Nicht aufteilbare sächliche Verwaltungsausgaben		—	
	686 69-7	Trägerleistungen an die Investitions- und Förderbank Niedersachsen (NBank)		32.714.000,00	
	TGr. 70	Wirtschaftswerbung		(758.387,14)	
	531 70-7	Veröffentlichungen		59.716,62	
	538 70-1	Dienstleistungen Dritter		609.056,69	
	547 70-0	Nicht aufteilbare sächliche Verwaltungsausgaben		80.113,83	
	686 70-0	Sonstige Zuschüsse		9.500,00	
	TGr. 72	Mittelstandsförderung		(2.326.490,88)	
	538 72-8	Dienstleistungen Dritter		1.577.676,64	
	547 72-7	Nicht aufteilbare sächliche Verwaltungsausgaben		102.039,58	
	683 72-8	Zuschüsse an private Unternehmen		—	
	686 72-7	Zuschüsse an Organisationen der Wirtschaft und sonstige Zuschüsse		646.774,66	

**Übersicht
über die Einnahmen und Ausgaben sowie Bestände an Sondervermögen und Rücklagen**

Kapitel	Titel	Zweckbestimmung	Ist-Einnahmen/ Bestand zu Beginn des Haushaltsjahres EUR	Ist-Ausgaben/ Bestand am Ende des Haushaltsjahres EUR	Erläuterungen
1	2	3	4	5	6
noch 50 81	919 72-1	Abführung an andere Kapitel des Landeshaushalts		—	
	TGr. 73	Tourismusförderung		(4.299.344,81)	
	538 73-6	Dienstleistungen Dritter		3.502.915,29	
	547 73-5	Nicht aufteilbare sächliche Verwaltungsausgaben		—	
	633 73-9	Sonstige Zuweisungen an Gemeinden und Gemeindeverbände		311.808,14	
	637 73-4	Sonstige Zuweisungen an Zweckverbände		—	
	682 73-0	Zuschüsse für laufende Zwecke an öffentliche Unternehmen		—	
	686 73-5	Zuschüsse an Fremdenverkehrsverbände und andere Organisationen und Sonstige		484.621,38	
	883 73-5	Zuweisungen für Investitionen an Gemeinden (GV)		—	
	893 73-0	Zuschüsse für Investitionen an Sonstige		—	
	919 73-0	Abführung an andere Kapitel des Landeshaushalts		—	
		Abschluss Kapitel 50 81			
		Bestand aus dem Vorjahr (Titel 361 01)	178.544.221,55		
		Summe der Einnahmen des lfd. Jahres	354.454.037,32		
		Summe der Ausgaben des lfd. Jahres		80.501.156,28	
		Bestand (Titel 982 01)		452.497.102,59	
50 82		Sondervermögen Ausbau hochleistungsfähiger Datenübertragungsnetze und für Digitalisierungsmaßnahmen			
		E I N N A H M E N			
	161 01-6	Zinseinnahmen	564,25		
	181 01-7	Darlehensrückflüsse	—		
	234 03-0	Zuweisungen von Sondervermögen für Digitalisierungsmaßnahmen im Geschäftsbereich des MI	16.371.000,00		
	234 04-8	Zuweisungen von Sondervermögen für Digitalisierungsmaßnahmen im Geschäftsbereich des MF	—		
	234 05-6	Zuweisungen von Sondervermögen für Digitalisierungsmaßnahmen im Geschäftsbereich des MS	3.233.000,00		
	234 06-4	Zuweisungen von Sondervermögen für Digitalisierungsmaßnahmen im Geschäftsbereich des MWK	6.500.000,00		

**Übersicht
über die Einnahmen und Ausgaben sowie Bestände an Sondervermögen und Rücklagen**

Kapitel	Titel	Zweckbestimmung	Ist-Einnahmen/ Bestand zu Beginn des Haushaltsjahres EUR	Ist-Ausgaben/ Bestand am Ende des Haushaltsjahres EUR	Erläuterungen
1	2	3	4	5	6
noch 50 82	234 07-2	Zuweisungen von Sondervermögen für Digitalisierungsmaßnahmen im Geschäftsbereich des MK	8.340.000,00		
	234 08-0	Zuweisungen von Sondervermögen für Digitalisierungsmaßnahmen im Geschäftsbereich des MW	81.540.000,00		
	234 09-9	Zuweisungen von Sondervermögen für Digitalisierungsmaßnahmen im Geschäftsbereich des ML	5.672.750,00		
	234 11-0	Zuweisungen von Sondervermögen für Digitalisierungsmaßnahmen im Geschäftsbereich des MJ	—		
	234 15-3	Zuweisungen von Sondervermögen für Digitalisierungsmaßnahmen im Geschäftsbereich des MU	3.100.000,00		
	234 16-1	Zuweisungen von Sondervermögen für Digitalisierungsmaßnahmen im Geschäftsbereich des MB	3.675.000,00		
	359 01-0	Zuführung aus der Allgemeinen Rücklage	-128.431.750,00		
		A U S G A B E N			
	861 01-8	Darlehen an öffentliche Unternehmen		—	
		Titelgruppe(n)			
	TGr. 63	Digitalisierungsmaßnahmen im Geschäftsbereich des MI		(59.429.214,41)	
	547 63-1	Ausgaben für Planung, Beschaffung und Implementierung im Zusammenhang mit investiven Digitalisierungsmaßnahmen		33.544.452,56	
	812 63-7	Erwerb von Geräten und sonstigen beweglichen Gegenständen		24.794.761,85	
	831 63-1	Erwerb von Beteiligungen und dergl. im Inland		60.000,00	
	883 63-1	Zuweisungen für Investitionen an Gemeinden und Gemeindeverbände		1.030.000,00	
	TGr. 64	Digitalisierungsmaßnahmen im Geschäftsbereich des MF		(576.603,54)	
	547 64-0	Ausgaben für Planung, Beschaffung und Implementierung im Zusammenhang mit investiven Digitalisierungsmaßnahmen		576.603,54	

**Übersicht
über die Einnahmen und Ausgaben sowie Bestände an Sondervermögen und Rücklagen**

Kapitel	Titel	Zweckbestimmung	Ist-Einnahmen/ Bestand zu Beginn des Haushaltsjahres EUR	Ist-Ausgaben/ Bestand am Ende des Haushaltsjahres EUR	Erläuterungen
1	2	3	4	5	6
noch 50 82	812 64-5	Erwerb von Geräten und sonstigen beweglichen Gegenständen		—	
	TGr. 65	Digitalisierungsmaßnahmen im Geschäftsbereich des MS		(620.451,72)	
	547 65-8	Ausgaben für Planung, Beschaffung und Implementierung im Zusammenhang mit investiven Digitalisierungsmaßnahmen		—	
	812 65-3	Erwerb von Geräten und sonstigen beweglichen Gegenständen		—	
	883 65-8	Zuweisungen für Investitionen an Gemeinden und Gemeindeverbände		217.016,82	
	892 65-7	Zuschüsse für Investitionen an private Unternehmen		359.352,00	
	893 65-3	Zuschüsse an Sonstige im Inland		44.082,90	
	TGr. 66	Digitalisierungsmaßnahmen im Geschäftsbereich des MWK		(3.301.374,22)	
	547 66-6	Ausgaben für Planung, Beschaffung und Implementierung im Zusammenhang mit investiven Digitalisierungsmaßnahmen		1.692.678,23	
	812 66-1	Erwerb von Geräten und sonstigen beweglichen Gegenständen		—	
	891 66-9	Zuschüsse für Investitionen an öffentliche Unternehmen		1.608.695,99	
	894 66-8	Zuschüsse für Investitionen an öffentliche Einrichtungen		—	
	TGr. 67	Digitalisierungsmaßnahmen im Geschäftsbereich des MK		(11.003.037,82)	
	547 67-4	Ausgaben für Planung, Beschaffung und Implementierung im Zusammenhang mit investiven Digitalisierungsmaßnahmen		—	
	812 67-0	Erwerb von Geräten und beweglichen Gegenständen		—	
	883 67-4	Zuweisungen für Investitionen an Gemeinden und Gemeindeverbände		6.957.558,66	
	893 67-0	Zuschüsse für Investitionen an Sonstige im Inland		4.045.479,16	
	TGr. 68	Digitalisierungsmaßnahmen im Geschäftsbereich des MW		(51.255.644,34)	
	547 68-2	Ausgaben für Planung, Beschaffung und Implementierung im Zusammenhang mit investiven Digitalisierungsmaßnahmen		—	
	812 68-8	Erwerb von Geräten und sonstigen beweglichen Gegenständen		14.843,10	

**Übersicht
über die Einnahmen und Ausgaben sowie Bestände an Sondervermögen und Rücklagen**

Kapitel	Titel	Zweckbestimmung	Ist-Einnahmen/ Bestand zu Beginn des Haushaltsjahres EUR	Ist-Ausgaben/ Bestand am Ende des Haushaltsjahres EUR	Erläuterungen
1	2	3	4	5	6
noch 50 82	883 68-2	Zuweisungen für Investitionen an Gemeinden und Gemeindeverbände		3.040.720,91	
	891 68-5	Zuschüsse für Investitionen an öffentliche Unternehmen		20.104.275,75	
	892 68-1	Zuschüsse für Investitionen an private Unternehmen		23.819.688,66	
	893 68-8	Zuschüsse für Investitionen an Sonstige im Inland		4.276.115,92	
	TGr. 69	Digitalisierungsmaßnahmen im Geschäftsbereich des ML		(5.669.142,51)	
	547 69-0	Ausgaben für Planung, Beschaffung und Implementierung im Zusammenhang mit investiven Digitalisierungsmaßnahmen		4.451.996,60	
	812 69-6	Erwerb von Geräten und sonstigen beweglichen Gegenständen		650.515,27	
	883 69-0	Zuweisungen für Investitionen an Gemeinden und Gemeindeverbände		—	
	892 69-0	Zuschüsse für Investitionen an private Unternehmen		—	
	893 69-6	Zuschüsse für Investitionen an Sonstige im Inland		566.630,64	
	TGr. 71	Digitalisierungsmaßnahmen im Geschäftsbereich des MJ		(3.751.539,96)	
	547 71-2	Ausgaben für Planung, Beschaffung und Implementierung im Zusammenhang mit investiven Digitalisierungsmaßnahmen		215.385,04	
	711 71-7	Kleine Neu-, Um- und Erweiterungsbauten		2.433.868,69	
	812 71-8	Erwerb von Geräten und sonstigen beweglichen Gegenständen		1.102.286,23	
	TGr. 75	Digitalisierungsmaßnahmen im Geschäftsbereich des MU		(1.249.467,32)	
	547 75-5	Ausgaben für Planung, Beschaffung und Implementierung im Zusammenhang mit investiven Digitalisierungsmaßnahmen		—	
	812 75-0	Erwerb von Geräten und sonstigen beweglichen Gegenständen		1.249.467,32	
	883 75-5	Zuweisungen für Investitionen an Gemeinden und Gemeindeverbände		—	
	891 75-8	Zuschüsse für Investitionen an öffentliche Unternehmen		—	
	892 75-4	Zuschüsse für Investitionen an private Unternehmen		—	

**Übersicht
über die Einnahmen und Ausgaben sowie Bestände an Sondervermögen und Rücklagen**

Kapitel	Titel	Zweckbestimmung	Ist-Einnahmen/ Bestand zu Beginn des Haushaltsjahres EUR	Ist-Ausgaben/ Bestand am Ende des Haushaltsjahres EUR	Erläuterungen
1	2	3	4	5	6
noch 50 82	893 75-0	Zuschüsse für Investitionen an Sonstige im Inland		—	
	TGr. 76	Digitalisierungsmaßnahmen im Geschäftsbereich des MB		(1.887.364,92)	
	547 76-3	Ausgaben für Planung, Beschaffung und Implementierung im Zusammenhang mit investiven Digitalisierungsmaßnahmen		1.424.259,09	
	812 76-9	Erwerb von Geräten und sonstigen beweglichen Gegenständen		54.305,83	
	891 76-6 apl.	Zuschüsse für Investitionen an öffentliche Unternehmen		408.800,00	
		Abschluss Kapitel 50 82			
		Bestand aus dem Vorjahr (Titel 361 01)	822.740.924,21		
		Summe der Einnahmen des lfd. Jahres	564,25		
		Summe der Ausgaben des lfd. Jahres		138.743.840,76	
		Bestand (Titel 982 01)		683.997.647,70	
50 83		Sondervermögen zweckgebundene Einnahmen - Digitale Dividende II			
		E I N N A H M E N			
		Titelgruppe(n)			
	TGr. 61	Breitbandausbau und Digitalisierung	(—)		
	119 61-7	Zinseinnahmen aus Zuwendungen und Zuweisungen im Breitbandausbau	—		
	331 61-6	Zuweisungen des Bundes aus der Digitalen Dividende II	—		
		A U S G A B E N			
		Titelgruppe(n)			
	TGr. 61	Breitbandausbau und Digitalisierung		(1.951.195,02)	
	883 61-9	Zuweisungen für Investitionen an Gemeinden und Gemeindeverbände		1.951.195,02	
	887 61-4	Zuweisungen an Zweckverbände		—	
	891 61-1	Zuschüsse für Investitionen an öffentliche Unternehmen		—	
	892 61-8	Zuschüsse an private Unternehmen mit mehr als 50 v.H. öffentlicher Beteiligung		—	

**Übersicht
über die Einnahmen und Ausgaben sowie Bestände an Sondervermögen und Rücklagen**

Kapitel	Titel	Zweckbestimmung	Ist-Einnahmen/ Bestand zu Beginn des Haushaltsjahres EUR	Ist-Ausgaben/ Bestand am Ende des Haushaltsjahres EUR	Erläuterungen
1	2	3	4	5	6
noch 50 83		Abschluss Kapitel 50 83			
		Bestand aus dem Vorjahr (Titel 361 01)	44.650.514,07		
		Summe der Einnahmen des lfd. Jahres	—		
		Summe der Ausgaben des lfd. Jahres		1.951.195,02	
		Bestand (Titel 982 01)		42.699.319,05	
50 84		Sondervermögen zweckgebundene Einnahmen - Bundeshilfen im Zusammenhang mit der COVID-19-Pandemie			
		E I N N A H M E N			
	231 77-1	Zuweisungen des Bundes für Soforthilfen im Zusammenhang mit der Corona-Krise	—		
	231 79-8	Zuweisungen des Bundes für Überbrückungshilfen im Zusammenhang mit der Corona-Krise	—		
	231 81-0	Zuweisungen des Bundes für außerordentliche Wirtschaftshilfen (Novemberhilfen) im Zusammenhang mit der Corona-Krise	—		
	231 83-6	Zuweisungen des Bundes für außerordentliche Wirtschaftshilfen (Dezemberhilfen) im Zusammenhang mit der Corona-Krise	—		
	231 85-2	Zuweisungen des Bundes für Überbrückungshilfen III im Zusammenhang mit der Corona-Krise	—		
	231 87-9	Zuweisungen des Bundes Betriebskostenpauschalen (Neustarthilfen) im Zusammenhang mit der Corona-Krise	—		
	231 91-7	Zuweisungen des Bundes für Überbrückungshilfen III Plus im Zusammenhang mit der Corona-Krise	420.000.000,00		
	231 93-3	Zuweisungen des Bundes für Betriebskostenpauschalen (Neustarthilfen Plus) im Zusammenhang mit der Corona-Krise	11.000.000,00		
	231 95-0 apl.	Zuweisungen des Bundes für die Überbrückungshilfen IV im Zusammenhang mit der Corona-Krise	370.000.000,00		
	231 97-6 apl.	Zuweisungen des Bundes für Betriebskostenpauschalen (Neustarthilfen 2022) im Zusammenhang mit der Corona-Krise	16.000.000,00		
		Titelgruppe(n)			
	TGr. 89	Härtefallhilfen des Bundes und des Landes für Unternehmen und Selbstständige im Zusammenhang mit der Corona-Krise	(24.446.887,55)		
	231 89-5	Zuweisungen des Bundes für Härtefallhilfen im Zusammenhang mit der Corona-Krise	12.215.241,89		

**Übersicht
über die Einnahmen und Ausgaben sowie Bestände an Sondervermögen und Rücklagen**

Kapitel	Titel	Zweckbestimmung	Ist-Einnahmen/ Bestand zu Beginn des Haushaltsjahres EUR	Ist-Ausgaben/ Bestand am Ende des Haushaltsjahres EUR	Erläuterungen
1	2	3	4	5	6
noch 50 84	356 89-2	Zuführung von Kapitel 5135 Titelgruppe 68	12.231.645,66		
		A U S G A B E N			
		Titelgruppe(n)			
	TGr. 77/78	Soforthilfen des Bundes für von der Corona-Krise in der Existenz bedrohte kleine Unternehmen, Soloselbständige und Freiberufler		(-109.041.988,33)	
	697 77-0	Zuschüsse an private Unternehmen und Soloselbständige		-109.041.988,33	
	697 78-9	Zuschüsse an Freiberufler		—	
	TGr. 79/80	Corona-Überbrückungshilfen des Bundes für kleine und mittlere Unternehmen		(399.031,93)	
	697 79-7	Zuschüsse an private Unternehmen und Soloselbständige		399.031,93	
	697 80-0	Zuschüsse an Freiberufler		—	
	TGr. 81/82	Außerordentliche Wirtschaftshilfen (Novemberhilfen) des Bundes im Zusammenhang mit der Corona-Krise		(3.521.242,46)	
	697 81-9	Zuschüsse an private Unternehmen und Soloselbständige		3.521.242,46	
	697 82-7	Zuschüsse an Freiberufler		—	
	TGr. 83/84	Außerordentliche Wirtschaftshilfen (Dezemberhilfen) des Bundes im Zusammenhang mit der Corona-Krise		(5.143.886,02)	
	687 83-0	Zuschüsse an private Unternehmen und Soloselbständige		—	
	697 83-5 apl.	Zuschüsse an private Unternehmen und Soloselbständige		5.143.886,02	
	697 84-3	Zuschüsse an Freiberufler		—	
	TGr. 85/86	Corona-Überbrückungshilfen III des Bundes an kleine und mittlere Unternehmen		(520.638.051,32)	
	697 85-1	Zuschüsse an private Unternehmen und Soloselbständige		520.638.051,32	
	697 86-0	Zuschüsse an Freiberufler		—	
	TGr. 87/88	Betriebskostenpauschalen des Bundes (Neustarthilfen) im Zusammenhang mit der Corona-Krise		(117.220,33)	
	697 87-8	Zuschüsse an private Unternehmen und Soloselbständige		117.220,33	

**Übersicht
über die Einnahmen und Ausgaben sowie Bestände an Sondervermögen und Rücklagen**

Kapitel	Titel	Zweckbestimmung	Ist-Einnahmen/ Bestand zu Beginn des Haushaltsjahres EUR	Ist-Ausgaben/ Bestand am Ende des Haushaltsjahres EUR	Erläuterungen
1	2	3	4	5	6
noch 50 84	697 88-6	Zuschüsse an Freiberufler		—	
	TGr. 89/90	Härtefallhilfen des Bundes und des Landes für Unternehmen und Selbstständige im Zusammenhang mit der Corona-Krise		(24.446.887,55)	
	697 89-4	Zuschüsse an private Unternehmen und Soloselbstständige		24.446.887,55	
	697 90-8	Zuschüsse an Freiberufler		—	
	TGr. 91/92	Corona-Überbrückungshilfen III Plus des Bundes im Zusammenhang mit der Corona-Krise		(475.228.677,03)	
	697 91-6	Zuschüsse an private Unternehmen und Soloselbstständige		475.228.677,03	
	697 92-4	Zuschüsse an Freiberufler		—	
	TGr. 93/94	Betriebskostenpauschalen (Neustarthilfen Plus) des Bundes im Zusammenhang mit der Corona-Krise		(12.431.261,85)	
	697 93-2	Zuschüsse an private Unternehmen und Soloselbstständige		12.431.261,85	
	697 94-0	Zuschüsse an Freiberufler		—	
	TGr. 95/96 apl.	Corona-Überbrückungshilfen IV des Bundes im Zusammenhang mit der Corona-Krise		(359.074.889,21)	
	697 95-9 apl.	Zuschüsse an private Unternehmen und Soloselbstständige		359.074.889,21	
	TGr. 97/98 apl.	Betriebskostenpauschalen (Neustarthilfen 2022) des Bundes im Zusammenhang mit der Corona-Krise		(14.381.334,83)	
	697 97-5 apl.	Zuschüsse an private Unternehmen und Soloselbstständige		14.381.334,83	
	Abschluss Kapitel 50 84				
		Bestand aus dem Vorjahr (Titel 361 01)	875.339.371,42		
		Summe der Einnahmen des lfd. Jahres	841.446.887,55		
		Summe der Ausgaben des lfd. Jahres		1.306.340.494,20	
		Bestand (Titel 982 01)		410.445.764,77	

**Übersicht
über die Einnahmen und Ausgaben sowie Bestände an Sondervermögen und Rücklagen**

Kapitel	Titel	Zweckbestimmung	Ist-Einnahmen/ Bestand zu Beginn des Haushaltsjahres EUR	Ist-Ausgaben/ Bestand am Ende des Haushaltsjahres EUR	Erläuterungen
1	2	3	4	5	6
50 86		Sondervermögen zweckgebundene Einnahmen - EFRE			
		E I N N A H M E N			
		Titelgruppe(n)			
	TGr. 66	Ziel 2-Programm 2000-2006 (EFRE)	(125.542,96)		
	119 66-9	Zinseinnahmen aus Zuwendungen von EU-Mitteln	125.542,96		
	272 66-1	Zuweisungen für das Ziel 2-Programm 2000 - 2006	—		
	TGr. 68	Operationelles Programm für den EFRE im Ziel "Konvergenz" 2007-2013	(31.046,61)		
	119 68-5	Zinseinnahmen aus Zuwendungen von EU-Mitteln	31.046,61		
	272 68-8	Einnahmen aus dem EFRE Ziel Konvergenz	—		
	TGr. 69	Operationelles Programm für den EFRE im Ziel "Regionale Wettbewerbsfähigkeit und Beschäftigung" (RWB) 2007-2013 (ohne Lüneburg)	(19.695,74)		
	119 69-3	Zinseinnahmen aus Zuwendungen von EU-Mitteln	19.695,74		
	272 69-6	Einnahmen aus dem EFRE im Ziel "Regionale Wettbewerbsfähigkeit und Beschäftigung"	—		
	TGr. 70	Operationelles Programm für den EFRE im Ziel "Investitionen in Wachstum und Beschäftigung" (IWB) in der Übergangsregion (ÜR) Lüneburg 2014-2020	(25.486.310,20)		
	119 70-7	Zinseinnahmen aus Zuwendungen von EU-Mitteln	59,98		
	272 70-0	Einnahmen aus dem EFRE - Region Lüneburg	6.186.796,78		
	346 70-3	Zuschüsse für Investitionen aus dem EFRE - Region Lüneburg	19.299.453,44		
	TGr. 71	Operationelles Programm f.d. EFRE im Ziel "Investitionen in Wachstum und Beschäftigung" (IWB) i.d. stärker entwickelten Regionen (SER) 2014-2020	(73.401.572,56)		
	119 71-5	Zinseinnahmen aus Zuwendungen von EU-Mitteln	6.952,08		
	272 71-8	Einnahmen aus dem EFRE ohne Region Lüneburg	18.584.135,92		

**Übersicht
über die Einnahmen und Ausgaben sowie Bestände an Sondervermögen und Rücklagen**

Kapitel	Titel	Zweckbestimmung	Ist-Einnahmen/ Bestand zu Beginn des Haushaltsjahres EUR	Ist-Ausgaben/ Bestand am Ende des Haushaltsjahres EUR	Erläuterungen
1	2	3	4	5	6
noch 50 86	346 71-1	Zuschüsse für Investitionen aus dem EFRE ohne Region Lüneburg	54.810.484,56		
	TGr. 72	Operationelles Programm für den EFRE im Ziel "Investitionen in Wachstum und Beschäftigung" (IWB) in der Übergangsregion (ÜR) Lüneburg 2021-2027	(3.077.016,58)		
	119 72-3	Zinseinnahmen aus Zuwendungen von EU-Mitteln	—		
	272 72-6	Einnahmen aus dem EFRE - Region Lüneburg	910.811,64		
	346 72-0	Zuschüsse für Investitionen aus dem EFRE - Region Lüneburg	2.166.204,94		
	TGr. 73	Operationelles Programm für den EFRE im Ziel "Investitionen in Wachstum und Beschäftigung" (IWB) in den stärker entwickelten Regionen (SER) 2021-2027	(4.905.711,36)		
	119 73-1	Zinseinnahmen aus Zuwendungen von EU-Mitteln	—		
	272 73-4	Einnahmen aus dem EFRE ohne Region Lüneburg	1.236.388,32		
	346 73-8	Zuschüsse für Investitionen aus dem EFRE ohne Region Lüneburg	3.669.323,04		
	TGr. 74	Erweiterung des Operationellen Programms für den EFRE im Ziel "Investitionen in Wachstum und Beschäftigung" (IWB) durch REACT-EU 2014 - 2020	(10.230.433,76)		
	119 74-0	Zinseinnahmen aus Zuwendungen von EU-Mitteln	—		
	272 74-2	Einnahmen aus dem EFRE - REACT-EU 2014 - 2020	7.097.874,95		
	346 74-6	Zuschüsse für Investitionen aus dem EFRE - REACT-EU 2014 - 2020	3.132.558,81		
		A U S G A B E N			
	916 01-1	Abführung an Kapitel 0802 Titel 356 01		—	
		Titelgruppe(n)			
	TGr. 66	Ziel 2-Programm 2000-2006 (EFRE)		(-1.802.710,03)	
	547 66-0	Nicht aufteilbare sächliche Verwaltungsausgaben		—	
	633 66-4	Sonstige Zuweisungen an Gemeinden (GV)		—	
	683 66-1	Zuschüsse für laufende Zwecke an private Unternehmen		—	

**Übersicht
über die Einnahmen und Ausgaben sowie Bestände an Sondervermögen und Rücklagen**

Kapitel	Titel	Zweckbestimmung	Ist-Einnahmen/ Bestand zu Beginn des Haushaltsjahres EUR	Ist-Ausgaben/ Bestand am Ende des Haushaltsjahres EUR	Erläuterungen
1	2	3	4	5	6
noch 50 86	883 66-0	Zuweisungen für Investitionen an Gemeinden und Gemeindeverbände		-1.772.495,71	
	891 66-3	Zuschüsse für Investitionen an öffentliche Unternehmen		—	
	892 66-0	Zuschüsse für Investitionen an private Unternehmen		-30.214,32	
	TGr. 68	Operationelles Programm für den EFRE im Ziel "Konvergenz" 2007-2013		(-17.963,35)	
	429 68-4	Nicht aufteilbare Personalausgaben		—	
	547 68-7	Nicht aufteilbare sächliche Verwaltungsausgaben		—	
	633 68-0	Sonstige Zuweisungen an Gemeinden (GV)		—	
	682 68-1	Zuschüsse für laufende Zwecke an öffentl. Unternehmen		—	
	683 68-8	Zuschüsse für laufende Zwecke an private Unternehmen		—	
	883 68-7	Zuweisungen für Investitionen an Gemeinden und Gemeindeverbände		-8.726,58	
	891 68-0	Zuschüsse für Investitionen an öffentliche Unternehmen		—	
	892 68-6	Zuschüsse für Investitionen an private Unternehmen		-9.236,77	
	893 68-2	Zuschüsse an Wasser- und Bodenverbände		—	
	TGr. 69	Operationelles Programm für den EFRE im Ziel "Regionale Wettbewerbsfähigkeit und Beschäftigung" (RWB) 2007-2013 (ohne Lüneburg)		(-126.673,27)	
	429 69-2	Nicht aufteilbare Personalausgaben		—	
	547 69-5	Nicht aufteilbare sächliche Verwaltungsausgaben		—	
	633 69-9	Sonstige Zuweisungen an Gemeinden (GV)		—	
	682 69-0	Zuschüsse für laufende Zwecke an öffentl. Unternehmen		—	
	683 69-6	Zuschüsse für laufende Zwecke an private Unternehmen		-252,49	
	883 69-5	Zuweisungen für Investitionen an Gemeinden und Gemeindeverbände		-25.096,91	
	891 69-8	Zuschüsse für Investitionen an öffentliche Unternehmen		—	
	892 69-4	Zuschüsse für Investitionen an private Unternehmen		-101.323,87	

**Übersicht
über die Einnahmen und Ausgaben sowie Bestände an Sondervermögen und Rücklagen**

Kapitel	Titel	Zweckbestimmung	Ist-Einnahmen/ Bestand zu Beginn des Haushaltsjahres EUR	Ist-Ausgaben/ Bestand am Ende des Haushaltsjahres EUR	Erläuterungen
1	2	3	4	5	6
noch 50 86	893 69-0	Zuschüsse an Wasser- und Bodenverbände		—	
	TGr. 70	Operationelles Programm für den EFRE im Ziel "Investitionen in Wachstum und Beschäftigung" (IWB) in der Übergangsregion (ÜR) Lüneburg 2014-2020		(26.733.764,33)	
	429 70-6	Nicht aufteilbare Personalausgaben		255.912,98	
	547 70-9	Nicht aufteilbare sächliche Verwaltungsausgaben		1.201.148,05	
	633 70-2	Sonstige Zuweisungen an Gemeinden (GV)		283.907,61	
	682 70-3	Zuschüsse für laufende Zwecke an öffentliche Unternehmen		2.555.309,73	
	683 70-0	Zuschüsse für laufende Zwecke an private Unternehmen		1.126.934,03	
	883 70-9	Zuweisungen für Investitionen an Gemeinden und Gemeindeverbände		10.419.056,87	
	891 70-1	Zuschüsse für Investitionen an öffentliche Unternehmen		5.142.164,93	
	892 70-8	Zuschüsse für Investitionen an private Unternehmen		5.749.330,13	
	893 70-4	Zuschüsse an Wasser- und Bodenverbände		—	
	TGr. 71	Operationelles Programm f.d. EFRE im Ziel "Investitionen in Wachstum und Beschäftigung" (IWB) i.d. stärker entwickelten Regionen (SER) 2014-2020		(60.644.026,03)	
	429 71-4	Nicht aufteilbare Personalausgaben		587,33	
	547 71-7	Nicht aufteilbare sächliche Verwaltungsausgaben		1.900.623,79	
	633 71-0	Sonstige Zuweisungen an Gemeinden (GV)		475.592,19	
	682 71-1	Zuschüsse für laufende Zwecke an öffentliche Unternehmen		2.827.954,77	
	683 71-8	Zuschüsse für laufende Zwecke an private Unternehmen		6.587.036,28	
	883 71-7	Zuweisungen für Investitionen an Gemeinden und Gemeindeverbände		23.528.918,69	
	891 71-0	Zuschüsse für Investitionen an öffentliche Unternehmen		13.214.076,32	
	892 71-6	Zuschüsse für Investitionen an private Unternehmen		12.109.236,66	

**Übersicht
über die Einnahmen und Ausgaben sowie Bestände an Sondervermögen und Rücklagen**

Kapitel	Titel	Zweckbestimmung	Ist-Einnahmen/ Bestand zu Beginn des Haushaltsjahres EUR	Ist-Ausgaben/ Bestand am Ende des Haushaltsjahres EUR	Erläuterungen
1	2	3	4	5	6
noch 50 86	893 71-2	Zuschüsse an Wasser- und Bodenverbände		—	
	TGr. 72	Operationelles Programm für den EFRE im Ziel "Investitionen in Wachstum und Beschäftigung" (IWB) in der Übergangsregion Lüneburg 2021-2027		(642.000,00)	
	429 72-2	Nicht aufteilbare Personalausgaben		—	
	547 72-5	Nicht aufteilbare sächliche Verwaltungsausgaben		—	
	633 72-9	Sonstige Zuweisungen an Gemeinden (GV)		—	
	682 72-0	Zuschüsse für laufende Zwecke an öffentliche Unternehmen		—	
	683 72-6	Zuschüsse für laufende Zwecke an private Unternehmen		642.000,00	
	883 72-5	Zuweisungen für Investitionen an Gemeinden und Gemeindeverbände		—	
	891 72-8	Zuschüsse für Investitionen an öffentliche Unternehmen		—	
	892 72-4	Zuschüsse für Investitionen an private Unternehmen		—	
	TGr. 73	Operationelles Programm für den EFRE im Ziel "Investitionen in Wachstum und Beschäftigung" (IWB) in den stärker entwickelten Regionen (SER) 2021-2027		(1.513.858,62)	
	429 73-0	Nicht aufteilbare Personalkosten		21.208,62	
	547 73-3	Nicht aufteilbare sächliche Verwaltungsausgaben		—	
	633 73-7	Sonstige Zuweisungen an Gemeinden (GV)		—	
	682 73-8	Zuschüsse für laufende Zwecke an öffentliche Unternehmen		—	
	683 73-4	Zuschüsse für laufende Zwecke an private Unternehmen		1.492.650,00	
	883 73-3	Zuweisungen für Investitionen an Gemeinden und Gemeindeverbände		—	
	891 73-6	Zuschüsse für Investitionen an öffentliche Unternehmen		—	
	892 73-2	Zuschüsse für Investitionen an private Unternehmen		—	
	TGr. 74	Erweiterung des Operationellen Programms für den EFRE im Ziel "Investitionen in Wachstum und Beschäftigung" (IWB) durch REACT-EU 2014 - 2020		(5.228.449,54)	
	547 74-1	Nicht aufteilbare sächliche Verwaltungsausgaben		563.464,02	

**Übersicht
über die Einnahmen und Ausgaben sowie Bestände an Sondervermögen und Rücklagen**

Kapitel	Titel	Zweckbestimmung	Ist-Einnahmen/ Bestand zu Beginn des Haushaltsjahres EUR	Ist-Ausgaben/ Bestand am Ende des Haushaltsjahres EUR	Erläuterungen
1	2	3	4	5	6
noch 50 86	883 74-1	Zuweisungen für Investitionen an Gemeinden und Gemeindeverbände		1.080.984,46	
	891 74-4	Zuschüsse für Investitionen an öffentliche Unternehmen		—	
	892 74-0	Zuschüsse für Investitionen an private Unternehmen		3.584.001,06	
		Abschluss Kapitel 50 86			
		Bestand aus dem Vorjahr (Titel 361 01)	220.664.793,99		
		Summe der Einnahmen des lfd. Jahres	117.277.329,77		
		Summe der Ausgaben des lfd. Jahres		92.814.751,87	
		Bestand (Titel 982 01)		245.127.371,89	
50 87		Sondervermögen zweckgebundene Einnahmen - ESF			
		E I N N A H M E N			
	119 45-0	Zinseinnahmen aus Zuwendungen von EU-Mitteln, Förderperiode 2000 - 2006	—		
	272 10-0	Einnahmen aus dem ESF, Förderperiode 2000 - 2006 und Abwicklung der Förderperiode 1994 - 1999	62,27		
		Titelgruppe(n)			
	TGr. 62	Operationelles Programm für den ESF im Ziel "Konvergenz" 2007-2013	(200,00)		
	119 62-0	Zinseinnahmen aus Zuwendungen von EU-Mitteln	200,00		
	272 62-2	Einnahmen aus dem ESF im Ziel Konvergenz	—		
	TGr. 63	Operationelles Programm für den ESF im Ziel "Regionale Wettbewerbsfähigkeit und Beschäftigung" (RWB) 2007-2013 (ohne Lüneburg)	(—)		
	119 63-8	Zinseinnahmen aus Zuwendungen von EU-Mitteln	—		
	272 63-0	Einnahmen aus dem ESF im Ziel Regionale Wettbewerbsfähigkeit und Beschäftigung (RWB)	—		
	TGr. 64	Operationelles Programm f. d. ESF im Ziel "Investitionen in Wachstum und Beschäftigung" (IWB) in der Übergangsregion (ÜR) Lüneburg 2014-2020	(8.604.602,14)		
	119 64-6	Zinseinnahmen aus Zuwendungen von EU-Mitteln	5.158,50		

**Übersicht
über die Einnahmen und Ausgaben sowie Bestände an Sondervermögen und Rücklagen**

Kapitel	Titel	Zweckbestimmung	Ist-Einnahmen/ Bestand zu Beginn des Haushaltsjahres EUR	Ist-Ausgaben/ Bestand am Ende des Haushaltsjahres EUR	Erläuterungen
1	2	3	4	5	6
noch 50 87	272 64-9	Einnahmen aus dem ESF im Ziel Lüneburg	8.599.443,64		
	TGr. 65	Operationelles Programm f.d. ESF im Ziel "Investitionen in Wachstum und Beschäftigung" (IWB) in d. stärker entwickelten Regionen (SER) 2014-2020	(19.259.668,41)		
	119 65-4	Zinseinnahmen aus Zuwendungen von EU-Mitteln	1.749,26		
	272 65-7	Einnahmen aus dem ESF ohne Region Lüneburg	19.257.919,15		
	TGr. 66	Operationelles Programm für den ESF im Ziel "Investitionen in Wachstum und Beschäftigung" (IWB) in der Übergangsregion (ÜR) Lüneburg 2021-2027	(1.276.296,29)		
	119 66-2	Zinseinnahmen aus Zuwendungen von EU-Mitteln	—		
	272 66-5	Einnahmen aus dem ESF - Region Lüneburg	1.276.296,29		
	TGr. 67	Operationelles Programm für den ESF im Ziel "Investitionen in Wachstum und Beschäftigung" (IWB) in den stärker entwickelten Regionen (SER) 2021-2027	(2.632.850,02)		
	119 67-0	Zinseinnahmen aus Zuwendungen von EU-Mitteln	—		
	272 67-3	Einnahmen aus dem ESF ohne Region Lüneburg	2.632.850,02		
	TGr. 68	Erweiterung des Operationellen Programms für den ESF im Ziel "Investitionen in Wachstum und Beschäftigung" (IWB) durch REACT-EU 2014 - 2020	(479.680,85)		
	119 68-9	Zinseinnahmen aus Zuwendungen von EU-Mitteln	—		
	272 68-1	Einnahmen aus dem ESF - REACT-EU 2014 - 2020	479.680,85		
		A U S G A B E N			
	637 10-8	Zuweisungen aus dem ESF, Förderperiode 2000 - 2006		-60.481,48	
		Titelgruppe(n)			
	TGr. 62	Operationelles Programm für den ESF im Ziel "Konvergenz" 2007-2013		(—)	
	429 62-9	Nicht aufteilbare Personalausgaben		—	
	547 62-1	Nicht aufteilbare sächliche Verwaltungsausgaben		—	

**Übersicht
über die Einnahmen und Ausgaben sowie Bestände an Sondervermögen und Rücklagen**

Kapitel	Titel	Zweckbestimmung	Ist-Einnahmen/ Bestand zu Beginn des Haushaltsjahres EUR	Ist-Ausgaben/ Bestand am Ende des Haushaltsjahres EUR	Erläuterungen
1	2	3	4	5	6
noch 50 87	633 62-5	Sonstige Zuweisungen an Gemeinden		—	
	682 62-6	Zuschüsse für laufende Zwecke an öffentliche Unternehmen		—	
	683 62-2	Zuschüsse für laufende Zwecke an private Unternehmen		—	
	684 62-9	Zuschüsse für laufende Zwecke an soziale oder ähnliche Einrichtungen		—	
	TGr. 63	Operationelles Programm für den ESF im Ziel "Regionale Wettbewerbsfähigkeit und Beschäftigung" (RWB) 2007-2013 (ohne Lüneburg)		(-995,17)	
	429 63-7	Nicht aufteilbare Personalausgaben		—	
	547 63-0	Nicht aufteilbare sächliche Verwaltungsausgaben		—	
	633 63-3	Sonstige Zuweisungen an Gemeinden		—	
	682 63-4	Zuschüsse für laufende Zwecke an öffentliche Unternehmen		—	
	683 63-0	Zuschüsse für laufende Zwecke an private Unternehmen		-995,17	
	684 63-7	Zuschüsse für laufende Zwecke an soziale oder ähnliche Einrichtungen		—	
	TGr. 64	Operationelles Programm f. d. ESF im Ziel "Investitionen in Wachstum und Beschäftigung" (IWB) in der Übergangsregion (ÜR) Lüneburg 2014-2020		(13.118.540,96)	
	429 64-5	Nicht aufteilbare Personalausgaben		17.556,12	
	547 64-8	Nicht aufteilbare sächliche Verwaltungsausgaben		623.725,74	
	633 64-1	Sonstige Zuweisungen an Gemeinden		1.480.706,87	
	682 64-2	Zuschüsse für laufende Zwecke an öffentliche Unternehmen		2.645.419,02	
	683 64-9	Zuschüsse für laufende Zwecke an private Unternehmen		7.039.088,15	
	684 64-5	Zuschüsse für laufende Zwecke an soziale oder ähnliche Einrichtungen		1.312.045,06	
	TGr. 65	Operationelles Programm f.d. ESF im Ziel "Investitionen in Wachstum und Beschäftigung" (IWB) in d. stärker entwickelten Regionen (SER) 2014-2020		(25.773.963,70)	
	429 65-3	Nicht aufteilbare Personalausgaben		43.433,61	
	547 65-6	Nicht aufteilbare sächliche Verwaltungsausgaben		1.240.531,78	
	633 65-0	Sonstige Zuweisungen an Gemeinden		954.403,60	

**Übersicht
über die Einnahmen und Ausgaben sowie Bestände an Sondervermögen und Rücklagen**

Kapitel	Titel	Zweckbestimmung	Ist-Einnahmen/ Bestand zu Beginn des Haushaltsjahres EUR	Ist-Ausgaben/ Bestand am Ende des Haushaltsjahres EUR	Erläuterungen
1	2	3	4	5	6
noch 50 87	682 65-0	Zuschüsse für laufende Zwecke an öffentliche Unternehmen		4.965.909,28	
	683 65-7	Zuschüsse für laufende Zwecke an private Unternehmen		12.895.220,59	
	684 65-3	Zuschüsse für laufende Zwecke an soziale oder ähnliche Einrichtungen		5.674.464,84	
	TGr. 66	Operationelles Programm für den ESF im Ziel "Investitionen in Wachstum und Beschäftigung" (IWB) in der Übergangsregion (ÜR) Lüneburg 2021-2027		(—)	
	429 66-1	Nicht aufteilbare Personalausgaben		—	
	547 66-4	Nicht aufteilbare sächliche Verwaltungsausgaben		—	
	633 66-8	Sonstige Zuweisungen an Gemeinden		—	
	682 66-9	Zuschüsse für laufende Zwecke an öffentliche Unternehmen		—	
	683 66-5	Zuschüsse für laufende Zwecke an private Unternehmen		—	
	684 66-1	Zuschüsse für laufende Zwecke an soziale oder ähnliche Einrichtungen		—	
	TGr. 67	Operationelles Programm für den ESF im Ziel "Investitionen in Wachstum und Beschäftigung" (IWB) in den stärker entwickelten Regionen (SER) 2021-2027		(—)	
	429 67-0	Nicht aufteilbare Personalausgaben		—	
	547 67-2	Nicht aufteilbare sächliche Verwaltungsausgaben		—	
	633 67-6	Sonstige Zuweisungen an Gemeinden		—	
	682 67-7	Zuschüsse für laufende Zwecke an öffentliche Unternehmen		—	
	683 67-3	Zuschüsse für laufende Zwecke an private Unternehmen		—	
	684 67-0	Zuschüsse für laufende Zwecke an soziale oder ähnliche Einrichtungen		—	
	TGr. 68	Erweiterung des Operationellen Programms für den ESF im Ziel "Investitionen in Wachstum und Beschäftigung" (IWB) durch REACT-EU 2014 - 2020		(1.740.490,86)	
	547 68-0	Nicht aufteilbare sächliche Verwaltungsausgaben		156.141,72	
	683 68-1	Zuschüsse für laufende Zwecke an private Unternehmen		1.584.349,14	

**Übersicht
über die Einnahmen und Ausgaben sowie Bestände an Sondervermögen und Rücklagen**

Kapitel	Titel	Zweckbestimmung	Ist-Einnahmen/ Bestand zu Beginn des Haushaltsjahres EUR	Ist-Ausgaben/ Bestand am Ende des Haushaltsjahres EUR	Erläuterungen
1	2	3	4	5	6
noch 50 87		Abschluss Kapitel 50 87			
		Bestand aus dem Vorjahr (Titel 361 01)	79.971.819,73		
		Summe der Einnahmen des lfd. Jahres	32.253.359,98		
		Summe der Ausgaben des lfd. Jahres		40.571.518,87	
		Bestand (Titel 982 01)		71.653.660,84	
50 88		Sondervermögen zweckgebundene Einnahmen - EntflechtG			
		E I N N A H M E N			
	331 01-0	Zuweisungen des Bundes	—		
	331 90-8	Zuweisungen des Bundes und Zinseinnahmen für EntflechtG	—		
		Titelgruppe(n)			
	TGr. 62	Transferbudget EntflechtG	(—)		
	331 62-2	Zuweisungen des Bundes und Zinseinnahmen für EntflechtG	—		
	TGr. 84	Förderung von Investitionen des öffentlichen Personennahverkehrs auf der Grundlage des GVFG (Baumaßnahmen Bundesplafond)	(28.532.461,00)		
	119 84-4	Zinseinnahmen aus Zuwendungen auf der Grundlage des GVFG - Bundesplafond	—		
	331 84-3	Zuweisungen des Bundes auf der Grundlage des GVFG für Investitionen des öffentlichen Personennahverkehrs (Baumaßnahmen Bun- desplafond)	28.532.461,00		
	TGr. 85	Förderung von Investitionen des öffentlichen Personennahverkehrs und des Güterverkehrs nach dem NGVFG (Baumaßnahmen Landes- plafond)	(142.048,33)		
	119 85-2	Zinseinnahmen aus Zuwendungen nach dem EntflechtG - Landesplafond	52.754,61		
	181 85-0	Darlehensrückflüsse von öffentlichen Unter- nehmen	89.293,72		
	182 85-6	Sonstige Darlehensrückflüsse aus dem Inland	—		

**Übersicht
über die Einnahmen und Ausgaben sowie Bestände an Sondervermögen und Rücklagen**

Kapitel	Titel	Zweckbestimmung	Ist-Einnahmen/ Bestand zu Beginn des Haushaltsjahres EUR	Ist-Ausgaben/ Bestand am Ende des Haushaltsjahres EUR	Erläuterungen
1	2	3	4	5	6
noch 50 88	331 85-1	Zuweisungen des Bundes gem. EntflechtG für Investitionen des öffentlichen Personennahverkehrs (Baumaßnahmen Landesplafond)	—		
	TGr. 89	Förderung von Investitionen des öffentlichen Personennahverkehrs nach dem NGVFG (Fahrzeugbeschaffungen)	(9.458,01)		
	119 89-5	Zinseinnahmen aus Zuwendungen nach dem EntflechtG - Landesplafond	9.458,01		
	331 89-4	Zuweisungen des Bundes gem. EntflechtG für Investitionen des öffentlichen Personennahverkehrs (Fahrzeugbeschaffungen)	—		
		A U S G A B E N			
	919 01-8	Abführung an den Landeshaushalt Kapitel 08 20 Titel 356 61		—	
		Titelgruppe(n)			
	TGr. 62	Transferbudget EntflechtG		(—)	
	883 62-5	Zuweisungen für Investitionen an kommunale Baulastträger		—	
	887 62-0	Zuweisungen an Zweckverbände		—	
	TGr. 84	Förderung von Investitionen des öffentlichen Personennahverkehrs auf der Grundlage des GVFG (Baumaßnahmen Bundesplafond)		(28.532.461,00)	
	883 84-6	Zuweisungen an Gemeinden und Gemeindeverbände		—	
	887 84-1	Zuweisungen an Zweckverbände		—	
	891 84-9	Zuschüsse an private Unternehmen mit mehr als 50 v.H. öffentlicher Beteiligung		28.532.461,00	
	892 84-5	Zuschüsse an sonstige private Unternehmen		—	
	TGr. 85	Förderung von Investitionen des öffentlichen Personennahverkehrs und des Güterverkehrs nach dem NGVFG (Baumaßnahmen Landesplafond)		(698.054,68)	
	861 85-0	Darlehen an öffentliche Unternehmen		—	
	883 85-4	Zuweisungen an Gemeinden und Gemeindeverbände		-129.642,44	
	887 85-0	Zuweisungen an Zweckverbände		—	
	891 85-7	Zuschüsse an private Unternehmen mit mehr als 50 v.H. öffentlicher Beteiligung		829.606,00	

**Übersicht
über die Einnahmen und Ausgaben sowie Bestände an Sondervermögen und Rücklagen**

Kapitel	Titel	Zweckbestimmung	Ist-Einnahmen/ Bestand zu Beginn des Haushaltsjahres EUR	Ist-Ausgaben/ Bestand am Ende des Haushaltsjahres EUR	Erläuterungen
1	2	3	4	5	6
noch 50 88	892 85-3	Zuschüsse an sonstige private Unternehmen		-1.908,88	
	TGr. 89	Förderung von Investitionen des öffentlichen Personennahverkehrs nach dem NGVFG (Fahrzeugbeschaffungen)		(1.090.666,67)	
	883 89-7	Zuweisungen an Gemeinden und Gemeindeverbände		—	
	887 89-2	Zuweisungen an Zweckverbände		—	
	891 89-0	Zuschüsse an private Unternehmen mit mehr als 50 v.H. öffentlicher Beteiligung		1.090.666,67	
	892 89-6	Zuschüsse an sonstige private Unternehmen		—	
	TGr. 90	Sonderprogramm Radschnellwege		(831.000,00)	
	733 90-9	Neubau von Radschnellwegen		—	
	883 90-0	Zuweisungen für Investitionen an kommunale Baulastträger		831.000,00	
		Abschluss Kapitel 50 88			
		Bestand aus dem Vorjahr (Titel 361 01)	112.151.106,63		
		Summe der Einnahmen des lfd. Jahres	28.683.967,34		
		Summe der Ausgaben des lfd. Jahres		31.152.182,35	
		Bestand (Titel 982 01)		109.682.891,62	
50 89		Sondervermögen zweckgebundene Einnahmen - RegG			
		E I N N A H M E N			
	231 89-3 apl.	Zuweisungen des Bundes gem. § 8 Abs. 2 RegG für Ausgleichzahlungen im Zusammenhang mit dem 9- Euro-ÖPNV-Ticket	200.100.000,00		
		Titelgruppe(n)			
	TGr. 64	SPNV-Betriebsleistungen	(474.773.427,84)		
	231 64-8	Zuweisungen des Bundes gemäß Regionalisierungsgesetz zur Bestellung von SPNV-Betriebsleistungen	474.773.427,84		

**Übersicht
über die Einnahmen und Ausgaben sowie Bestände an Sondervermögen und Rücklagen**

Kapitel	Titel	Zweckbestimmung	Ist-Einnahmen/ Bestand zu Beginn des Haushaltsjahres EUR	Ist-Ausgaben/ Bestand am Ende des Haushaltsjahres EUR	Erläuterungen
1	2	3	4	5	6
noch 50 89	232 64-4	Erstattungen der Länder zur Bestellung von SPNV-Betriebsleistungen	—		
	TGr. 86	Zahlungen zum Ausgleich von Mindereinnahmen aus gemeinwirtschaftlichen Verpflichtungen im ÖPNV	(120.000.000,00)		
	231 86-9	Zuweisungen des Bundes gem. Regionalisierungsgesetz	120.000.000,00		
	TGr. 87	Förderung sonstiger Maßnahmen zur Verbesserung des öffentlichen Personennahverkehrs	(90.000.000,00)		
	119 87-2	Zinseinnahmen aus Zuwendungen nach dem Regionalisierungsgesetz	—		
	231 87-7	Zuweisungen des Bundes gem. Regionalisierungsgesetz zur Förderung sonstiger Maßnahmen, insbes. im Schienenpersonennahverkehr	90.000.000,00		
	232 87-3	Erstattung anderer Länder	—		
	282 87-0	Sonstige Erstattung aus dem Inland	—		
	TGr. 88	Ausgleich von finanziellen Nachteilen im ÖPNV im Zusammenhang mit dem Ausbruch von COVID-19	(135.950.000,00)		
	231 88-5	Zuweisungen des Bundes gem. Regionalisierungsgesetz	135.950.000,00		
	281 88-2	Sonstige Erstattungen aus dem Inland	—		
	TGr. 90	Förderung von Investitionen des öffentlichen Personennahverkehrs nach dem Regionalisierungsgesetz (Baumaßnahmen)	(44.303.243,19)		
	119 90-2	Zinseinnahmen aus Zuwendungen nach dem Regionalisierungsgesetz	142.195,33		
	173 90-7	Darlehensrückflüsse von Gemeinden und Gemeindeverbänden	—		
	181 90-0	Darlehensrückflüsse von öffentlichen Unternehmen und Einrichtungen	3.980.569,21		
	281 90-4	Sonstige Erstattungen aus dem Inland	180.478,65		
	331 90-1	Zuweisungen des Bundes gemäß Regionalisierungsgesetz für Investitionen des öffentlichen Personennahverkehrs (Baumaßnahmen)	40.000.000,00		
	TGr. 91	Förderung von Investitionen des öffentlichen Personennahverkehrs nach dem Regionalisierungsgesetz (Fahrzeugbeschaffungen)	(92.832.760,00)		
	119 91-0	Zinseinnahmen aus Zuwendungen nach dem Regionalisierungsgesetz	—		
	281 91-2	Sonstige Erstattungen aus dem Inland	12.832.760,00		

**Übersicht
über die Einnahmen und Ausgaben sowie Bestände an Sondervermögen und Rücklagen**

Kapitel	Titel	Zweckbestimmung	Ist-Einnahmen/ Bestand zu Beginn des Haushaltsjahres EUR	Ist-Ausgaben/ Bestand am Ende des Haushaltsjahres EUR	Erläuterungen
1	2	3	4	5	6
noch 50 89	331 91-0	Zuweisungen des Bundes gem. Regionalisierungsgesetz für Investitionen des öffentlichen Personennahverkehrs (Fahrzeugbeschaffungen)	80.000.000,00		
		A U S G A B E N			
		Titelgruppe(n)			
	TGr. 64	SPNV-Betriebsleistungen		(514.902.739,77)	
	547 64-5	Nicht aufteilbare sächliche Verwaltungsausgaben		326.010.673,77	
	633 64-9	Zuweisungen an Gemeinden (GV)		97.778.351,76	
	637 64-4	Zuweisungen an Zweckverbände		91.113.714,24	
	TGr. 86	Zahlungen zum Ausgleich von Mindereinnahmen aus gemeinwirtschaftlichen Verpflichtungen im ÖPNV		(114.695.028,00)	
	633 86-0	Zahlungen an Gemeinden und Gemeindeverbände		83.085.951,00	
	637 86-5	Zuweisungen an Zweckverbände		31.516.730,00	
	682 86-0	Zahlungen an private Unternehmen mit mehr als 50 v.H. öffentlicher Beteiligung		—	
	683 86-7	Zahlungen an sonstige private Unternehmen		92.347,00	
	TGr. 87	Förderung sonstiger Maßnahmen zur Verbesserung des öffentlichen Personennahverkehrs		(92.979.012,00)	
	526 87-7	Ausgaben für Sachverständige		—	
	547 87-4	Nicht aufteilbare sächliche Verwaltungsausgaben		835.605,61	
	633 87-8	Zuweisungen an Gemeinden und Gemeindeverbände		50.881.709,27	
	637 87-3	Zuweisungen an Zweckverbände		26.003.252,01	
	671 87-7	Kostenerstattung an die Landesnahverkehrsgesellschaft Nds. mbH (LNVG)		14.825.317,50	
	683 87-5	Zuschüsse an sonstige private Unternehmen		433.127,61	
	883 87-4	Zuweisungen an Gemeinden (GV) für Investitionen zur Verbesserung der Verkehrsverhältnisse		—	
	TGr. 88	Ausgleich von finanziellen Nachteilen im ÖPNV im Zusammenhang mit dem Ausbruch von COVID-19		(63.747.934,75)	
	633 88-6	Zuweisungen an Gemeinden und Gemeindeverbände		49.842.434,75	
	637 88-1	Zuweisungen an Zweckverbände		13.905.500,00	

**Übersicht
über die Einnahmen und Ausgaben sowie Bestände an Sondervermögen und Rücklagen**

Kapitel	Titel	Zweckbestimmung	Ist-Einnahmen/ Bestand zu Beginn des Haushaltsjahres EUR	Ist-Ausgaben/ Bestand am Ende des Haushaltsjahres EUR	Erläuterungen
1	2	3	4	5	6
noch 50 89	682 88-7	Zahlungen an private Unternehmen mit mehr als 50 v.H. öffentlicher Beteiligung		—	
	683 88-3	Zahlungen an sonstige private Unternehmen		—	
	TGr. 89 apl.	Ausgleichszahlungen im Zusammenhang mit dem 9-Euro-ÖPNV-Ticket		(170.405.437,76)	
	633 89-4 apl.	Zahlungen an Gemeinden und Gemeindeverbände		97.498.780,00	
	637 89-0 apl.	Zahlungen an Zweckverbände		33.276.057,22	
	682 89-5 apl.	Zahlungen an private Unternehmen mit mehr als 50 v.H. öffentlicher Beteiligung		39.630.600,54	
	TGr. 90	Förderung von Investitionen des öffentlichen Personennahverkehrs nach dem Regionalisierungsgesetz (Baumaßnahmen)		(41.586.478,48)	
	633 90-8	Zuweisungen an Gemeinden und Gemeindeverbände		—	
	637 90-3	Zuweisungen an Zweckverbände		—	
	661 90-1	Schuldendiensthilfen an öffentliche Unternehmen		-8.611.500,00	
	683 90-5	Zuweisungen an private Unternehmen		—	
	853 90-8	Darlehen an Gemeinden und Gemeindeverbände		—	
	861 90-0	Darlehen an öffentliche Unternehmen		41.472,64	
	883 90-4	Zuweisungen an Gemeinden und Gemeindeverbände		24.528.886,86	
	887 90-0	Zuweisungen an Zweckverbände		4.121.264,54	
	891 90-7	Zuschüsse an private Unternehmen mit mehr als 50 v.H. öffentlicher Beteiligung		20.681.624,44	
	892 90-3	Zuschüsse an sonstige private Unternehmen		824.730,00	
	TGr. 91	Förderung von Investitionen des öffentlichen Personennahverkehrs nach dem Regionalisierungsgesetz (Fahrzeugbeschaffungen)		(115.367.410,33)	
	887 91-8	Zuweisungen an Zweckverbände		—	
	891 91-5	Zuschüsse an private Unternehmen mit mehr als 50 v.H. öffentlicher Beteiligung		115.367.410,33	
	892 91-1	Zuschüsse an sonstige private Unternehmen		—	
		Abschluss Kapitel 50 89			
		Bestand aus dem Vorjahr (Titel 361 01)	536.997.182,22		
		Summe der Einnahmen des lfd. Jahres	1.157.959.431,03		
		Summe der Ausgaben des lfd. Jahres		1.113.684.041,09	
		Bestand (Titel 982 01)		581.272.572,16	

**Übersicht
über die Einnahmen und Ausgaben sowie Bestände an Sondervermögen und Rücklagen**

Kapitel	Titel	Zweckbestimmung	Ist-Einnahmen/ Bestand zu Beginn des Haushaltsjahres EUR	Ist-Ausgaben/ Bestand am Ende des Haushaltsjahres EUR	Erläuterungen
1	2	3	4	5	6
50 90		Sondervermögen zweckgebundene Einnahmen - ELER (2023-2027)			
		E I N N A H M E N			
		119 01-5 Sonstige Verwaltungseinnahmen	—		
		119 11-2 Zinsen und Rückzahlungen von Zuwendungen	—		
		346 11-9 EU-Mittel aus dem ELER 2021-2027	—		
		A U S G A B E N			
		676 11-9 Erstattungen an die EU		—	
		686 11-4 Zuweisungen für laufende Zwecke		—	
		883 11-4 Zuschüsse für Investitionen		—	
		Abschluss Kapitel 50 90			
		Bestand aus dem Vorjahr (Titel 361 01)	—		
		Summe der Einnahmen des lfd. Jahres	—		
		Summe der Ausgaben des lfd. Jahres		—	
	Bestand (Titel 982 01)			—	
50 91		Sondervermögen zweckgebundene Einnahmen - EFF (2007-2013) Konvergenzgebiet			
		E I N N A H M E N			
		346 11-2 Zuschüsse von der EU und Einnahmen aus Rückforderungsverfahren	—		
		A U S G A B E N			
		676 11-2 Erstattungen an die EU		—	
		892 11-7 Zuschüsse für Investitionen		—	
		Abschluss Kapitel 50 91			
	Bestand aus dem Vorjahr (Titel 361 01)	18.291,13			
	Summe der Einnahmen des lfd. Jahres	—			
	Summe der Ausgaben des lfd. Jahres		—		
	Bestand (Titel 982 01)			18.291,13	
50 92		Sondervermögen zweckgebundene Einnahmen - EFF (2007-2013) Nicht-Konvergenzgebiet			
		E I N N A H M E N			
	346 11-6 Zuschüsse von der EU und Einnahmen aus Rückforderungsverfahren	—			

**Übersicht
über die Einnahmen und Ausgaben sowie Bestände an Sondervermögen und Rücklagen**

Kapitel	Titel	Zweckbestimmung	Ist-Einnahmen/ Bestand zu Beginn des Haushaltsjahres EUR	Ist-Ausgaben/ Bestand am Ende des Haushaltsjahres EUR	Erläuterungen
1	2	3	4	5	6
		A U S G A B E N			
	676 11-6	Erstattungen an die EU		—	
	892 11-0	Zuschüsse für Investitionen		—	
		Abschluss Kapitel 50 92			
		Bestand aus dem Vorjahr (Titel 361 01)	—		
		Summe der Einnahmen des lfd. Jahres	—		
		Summe der Ausgaben des lfd. Jahres		—	
		Bestand (Titel 982 01)		—	
50 93		Sondervermögen zweckgebundene Einnahmen - EMFF (2014-2020)			
		E I N N A H M E N			
	346 11-0	Zuschüsse von der EU und Einnahmen aus Rückforderungsverfahren	2.711.099,90		
		A U S G A B E N			
	676 11-0	Erstattungen an die EU		—	
	683 11-6	Zuschüsse für lfd. Zwecke		163.677,30	
	892 11-4	Zuschüsse für Investitionen		2.835.952,99	
		Abschluss Kapitel 50 93			
		Bestand aus dem Vorjahr (Titel 361 01)	-7.087.644,35		
		Summe der Einnahmen des lfd. Jahres	2.711.099,90		
		Summe der Ausgaben des lfd. Jahres		2.999.630,29	
		Bestand (Titel 982 01)		-7.376.174,74	
50 94		Sondervermögen zweckgebundene Einnahmen - EMFAF (2021-2027)			
		E I N N A H M E N			
	346 11-3	Zuschüsse von der EU und Einnahmen aus Rückforderungsverfahren	—		
		A U S G A B E N			
	676 11-3	Erstattungen an die EU		—	
	683 11-0	Zuweisungen für laufende Zwecke		—	
	892 11-8	Zuschüsse für Investitionen		—	

**Übersicht
über die Einnahmen und Ausgaben sowie Bestände an Sondervermögen und Rücklagen**

Kapitel	Titel	Zweckbestimmung	Ist-Einnahmen/ Bestand zu Beginn des Haushaltsjahres EUR	Ist-Ausgaben/ Bestand am Ende des Haushaltsjahres EUR	Erläuterungen
1	2	3	4	5	6
noch 50 94		Abschluss Kapitel 50 94			
		Bestand aus dem Vorjahr (Titel 361 01)	—		
		Summe der Einnahmen des lfd. Jahres	—		
		Summe der Ausgaben des lfd. Jahres		—	
		Bestand (Titel 982 01)		—	
50 95		Sondervermögen zweckgebundene Einnahmen - ELER (2007-2013)			
		E I N N A H M E N			
	119 01-3	Sonstige Verwaltungseinnahmen	—		
	119 12-9	Zinsen und Rückzahlungen von Zuwendungen (Konvergenzgebiet)	19.516,96		
	119 13-7	Zinsen und Rückzahlungen von Zuwendungen (Nicht-Konvergenzgebiet)	430,37		
	272 12-1	EU-Mittel (Konvergenzgebiet)	—		
	272 13-0	EU-Mittel (Nicht-Konvergenzgebiet)	—		
		A U S G A B E N			
	676 11-7	Erstattungen an die EU		18.719,90	
	883 12-0	Zuweisungen und Zuschüsse (Konvergenzgebiet)		—	
	883 13-9	Zuweisungen und Zuschüsse (Nicht-Konvergenzgebiet)		—	
		Abschluss Kapitel 50 95			
		Bestand aus dem Vorjahr (Titel 361 01)	265.517,41		
		Summe der Einnahmen des lfd. Jahres	19.947,33		
		Summe der Ausgaben des lfd. Jahres		18.719,90	
		Bestand (Titel 982 01)		266.744,84	
50 96		Sondervermögen zweckgebundene Einnahmen - ELER (2014-2020)			
		E I N N A H M E N			
	119 01-7	Sonstige Verwaltungseinnahmen	—		
	119 14-9	Zinsen und Rückzahlungen von Zuwendungen	405.399,49		
	346 14-5	EU-Mittel aus dem ELER 2014-2020	114.244.139,83		
		A U S G A B E N			
	676 14-5	Erstattungen an die EU		—	
	686 14-0	Zuweisungen für laufende Zwecke		36.615.575,58	

**Übersicht
über die Einnahmen und Ausgaben sowie Bestände an Sondervermögen und Rücklagen**

Kapitel	Titel	Zweckbestimmung	Ist-Einnahmen/ Bestand zu Beginn des Haushaltsjahres EUR	Ist-Ausgaben/ Bestand am Ende des Haushaltsjahres EUR	Erläuterungen
1	2	3	4	5	6
noch 50 96	883 14-0	Zuschüsse für Investitionen		66.660.327,09	
		Abschluss Kapitel 50 96			
		Bestand aus dem Vorjahr (Titel 361 01)	-19.010.811,53		
		Summe der Einnahmen des lfd. Jahres	114.649.539,32	103.275.902,67	
		Summe der Ausgaben des lfd. Jahres		-7.637.174,88	
		Bestand (Titel 982 01)			
50 97		Sondervermögen zweckgebundene Einnahmen - ELER (2014-2020) Umschichtungsmittel			
		E I N N A H M E N			
	119 01-0	Sonstige Verwaltungseinnahmen	—		
	119 16-9	Zinsen und Rückzahlungen von Zuwendungen	123.964,72		
	346 16-5	EU-Mittel aus dem ELER 2014-2020	35.492.221,55		
		A U S G A B E N			
	676 16-5	Erstattungen an die EU		—	
	686 16-0	Zuweisungen für laufende Zwecke		25.517.124,11	
	883 16-0	Zuschüsse für Investitionen		10.657.995,45	
		Abschluss Kapitel 50 97			
		Bestand aus dem Vorjahr (Titel 361 01)	1.485.491,62		
		Summe der Einnahmen des lfd. Jahres	35.616.186,27	36.175.119,56	
		Summe der Ausgaben des lfd. Jahres		926.558,33	
		Bestand (Titel 982 01)			
50 98		Sondervermögen zweckgebundene Einnahmen - Aufbauinstrument der Europäischen Union			
		E I N N A H M E N			
	119 18-9	Zinsen und Rückzahlungen von Zuwendungen	—		
	346 18-5	Mittel aus dem Aufbauinstrument der EU	—		
		A U S G A B E N			
	676 18-5	Erstattungen an die EU		—	
	686 18-0	Zuweisungen für laufende Zwecke		—	
	883 18-0	Zuschüsse für Investitionen		924.263,81	

**Übersicht
über die Einnahmen und Ausgaben sowie Bestände an Sondervermögen und Rücklagen**

Kapitel	Titel	Zweckbestimmung	Ist-Einnahmen/ Bestand zu Beginn des Haushaltsjahres EUR	Ist-Ausgaben/ Bestand am Ende des Haushaltsjahres EUR	Erläuterungen
1	2	3	4	5	6
noch 50 98		Abschluss Kapitel 50 98			
		Bestand aus dem Vorjahr (Titel 361 01)	—		
		Summe der Einnahmen des lfd. Jahres	—		
		Summe der Ausgaben des lfd. Jahres		924.263,81	
		Bestand (Titel 982 01)		-924.263,81	
50 99		Sondervermögen zweckgebundene Einnahmen - ELER (2023-2027) Umschichtungsmittel			
		E I N N A H M E N			
	119 01-8	Sonstige Verwaltungseinnahmen	—		
	119 11-5	Zinsen und Rückzahlungen von Zuwendungen	—		
	346 11-1	EU-Mittel aus dem ELER	—		
		A U S G A B E N			
	676 11-1	Erstattungen an die EU		—	
	686 11-7	Zuweisungen für laufende Zwecke		—	
	883 11-7	Zuschüsse für Investitionen		—	
		Abschluss Kapitel 50 99			
		Bestand aus dem Vorjahr (Titel 361 01)	—		
		Summe der Einnahmen des lfd. Jahres	—		
		Summe der Ausgaben des lfd. Jahres		—	
		Bestand (Titel 982 01)		—	
51 31		Sondervermögen zweckgebundene Einnahmen - Strukturhilfen des Bundes nach dem InvKG			
		E I N N A H M E N			
	331 61-7	Zuweisungen des Bundes nach dem InvKG für Maßnahmen im Landkreis Helmstedt	—		
	331 62-5	Zuweisungen des Bundes nach dem InvKG für Maßnahmen in der Stadt Wilhelmshaven	36.422.000,00		
		A U S G A B E N			
		Titelgruppe(n)			
	TGr. 61	Strukturhilfen im Landkreis Helmstedt		(—)	
	633 61-3	Sonstige Zuweisungen an Gemeinden und Ge- meindeverbände		—	

**Übersicht
über die Einnahmen und Ausgaben sowie Bestände an Sondervermögen und Rücklagen**

Kapitel	Titel	Zweckbestimmung	Ist-Einnahmen/ Bestand zu Beginn des Haushaltsjahres EUR	Ist-Ausgaben/ Bestand am Ende des Haushaltsjahres EUR	Erläuterungen
1	2	3	4	5	6
noch 51 31	883 61-0	Zuweisungen für Investitionen an Gemeinden und Gemeindeverbände		—	
	892 61-9	Zuschüsse für Investitionen an private Unternehmen		—	
	TGr. 62	Strukturhilfen für Maßnahmen in der Stadt Wilhelmshaven als strukturschwacher Standort eines Steinkohlekraftwerks		(36.421.282,56)	
	633 62-1	Sonstige Zuweisungen an Gemeinden und Gemeindeverbände		—	
	883 62-8	Zuweisungen für Investitionen an Gemeinden und Gemeindeverbände		—	
	892 62-7	Zuschüsse für Investitionen an private Unternehmen		36.421.282,56	
		Abschluss Kapitel 51 31			
		Bestand aus dem Vorjahr (Titel 361 01)	—		
		Summe der Einnahmen des lfd. Jahres	36.422.000,00		
		Summe der Ausgaben des lfd. Jahres		36.421.282,56	
		Bestand (Titel 982 01)		717,44	
51 32		Landesliegenschaftsfonds			
		E I N N A H M E N			
	119 01-8	Sonstige Verwaltungseinnahmen	439.665,84		
	131 11-5	Erlös aus dem Verkauf von Grundstücken (auschl. Restkaufgelder)	26.087.241,79		
	131 12-3	Erlös aus dem Verkauf von Grundstücken durch Landesbetriebe	—		
	134 11-4	Kapitalrückzahlungen von Landesbetrieben zur Refinanzierung des Landesliegenschaftsfonds Niedersachsen	6.720.856,00		
	162 11-8	Zinsen (einschl. Erbbauzinsen)	2.333.583,95		
	182 11-9	Tilgungen auf nachgewiesenes Kapitalvermögen (einschl. Restkaufgelder)	—		
	232 11-6	Zuweisung vom Landeshaushalt	2.238.752,04		232 11:
	332 11-0	Zuweisung für Investitionen vom Landeshaushalt	—		Verausgabt bei
	332 12-9	Zuweisung für Investitionen vom Landeshaushalt (Epl. 13)	—		0318-916 02 84.302,00
					0320-916 01 947.359,15
					0745-916 01 10.000,00
					0820-916 10 98.000,00
					1105-916 11 429.618,72
					1321-916 61 74.000,00
					2011-712 64 142.657,97
					2011-821 64 452.814,20
					2.238.752,04
		A U S G A B E N			
	511 01-5	Geschäftsbedarf		41.040,05	
	527 01-9	Reisekostenvergütungen für Dienstreisen		4.268,67	

**Übersicht
über die Einnahmen und Ausgaben sowie Bestände an Sondervermögen und Rücklagen**

Kapitel	Titel	Zweckbestimmung	Ist-Einnahmen/ Bestand zu Beginn des Haushaltsjahres EUR	Ist-Ausgaben/ Bestand am Ende des Haushaltsjahres EUR	Erläuterungen
1	2	3	4	5	6
noch 51 32	546 01-3	Sonstige Ausgaben		1.346.651,36	
	632 11-4	Zuweisung an den Landeshaushalt		604.144,06	632 11:
	633 11-0	Sonstige Zuweisungen an Gemeinden		—	Vereinnahmt bei
	711 01-4	KNUE-Baumaßnahmen im Zusammenhang m. d. kurzfristigen Nutzbarmachung gekaufter Grundstücke u. zur wertsteigernden Entwick- lung. v. Grundstücken.		—	0440-234 01 444.190,21
	821 11-1	Ankauf von Grundstücken		88.653.447,21	1321-234 12 159.953,85
	882 11-0	Zuweisung für Investitionen an den Landes- haushalt		7.402.796,10	604.144,06
	883 11-7	Zuweisungen für Investitionen an Gemeinden und Gemeindeverbände		—	882 11:
	891 11-0	Zuschüsse für Investitionen an öffentliche Un- ternehmen		—	Vereinnahmt bei
	894 11-9	Zuschüsse für Investitionen an öff. Einrichtun- gen		—	0930-334 11 484.635,83
		Abschluss Kapitel 51 32			0930-334 63 548.389,01
		Bestand aus dem Vorjahr (Titel 361 01)	283.167.687,34		0930-334 66 850.000,00
		Summe der Einnahmen des lfd. Jahres	37.820.099,62		0930-334 68 270.000,00
		Summe der Ausgaben des lfd. Jahres		98.052.347,45	0931-334 11 21.102,08
		Bestand (Titel 982 01)		222.935.439,51	2011-334 11 1.220.656,14
					2011-334 12 8.013,04
					2011-334 64 4.000.000,00
					7.402.796,10
51 34		Sondervermögen z. Nachholung v. Investitio- nen....sowie z. Unterbr. v. Flüchtlingen i. Landesgebäuden			
		E I N N A H M E N			
	119 11-2	Zuwendungen Dritter	—		
	332 11-8	Zuführung aus dem Landeshaushalt	242.401.000,00		332 11:
		A U S G A B E N			Verausgabt bei 1302-884 73
	632 11-1	Abführung an den Landeshaushalt		—	
		Titelgruppe(n)			
	TGr. 61	Hochbaumaßnahmen		(—)	
	711 61-5	Kleine Neu-, Um- und Erweiterungsbauten		—	
	712 61-1	Erschließungs- und Baukosten bei großen Neu- , Um- und Erweiterungsbauten		—	

**Übersicht
über die Einnahmen und Ausgaben sowie Bestände an Sondervermögen und Rücklagen**

Kapitel	Titel	Zweckbestimmung	Ist-Einnahmen/ Bestand zu Beginn des Haushaltsjahres EUR	Ist-Ausgaben/ Bestand am Ende des Haushaltsjahres EUR	Erläuterungen
1	2	3	4	5	6
noch 51 34	713 61-8	Durchsanierung von Gebäuden		—	
	TGr. 62	Baumaßnahmen an Landesstraßen		(—)	
	731 62-4	Erhaltung der Landesstraßen		—	
	732 62-0	Um- und Ausbau von Landesstraßen		—	
	TGr. 63	Energiesparmaßnahmen im Gebäudebestand		(—)	
	711 63-1	Kleine Neu-, Um und Erweiterungsbauten		—	
	712 63-8	Große Neu-, um und Erweiterungsbauten		—	
	TGr. 64	Baumaßnahmen für Geflüchtete		(—)	
	711 64-0	Kleine Neu-, Um- und Erweiterungsbauten		—	
	712 64-6	Erschließungs- und Baukosten bei Großen Neu-, Um- und Erweiterungsbauten		—	
	713 64-2	Durchsanierung von Liegenschaften		—	
		Abschluss Kapitel 51 34			
		Bestand aus dem Vorjahr (Titel 361 01)	55.533.504,61		
		Summe der Einnahmen des lfd. Jahres	242.401.000,00		
		Summe der Ausgaben des lfd. Jahres		—	
		Bestand (Titel 982 01)		297.934.504,61	
51 35		Sondervermögen zur Bewältigung der Auswirkungen der COVID-19-Pandemie			
		E I N N A H M E N			
	119 11-6	Sonstige Verwaltungseinnahmen	1.639.471,04		
	162 11-9 apl.	Sonstige Zinseinnahmen aus dem Inland	50.201,15		
	182 11-0 apl.	Sonstige Darlehensrückflüsse aus dem Inland	185.712,50		
	231 11-0	Sonstige Zuweisungen vom Bund	—		
	231 12-9	Erstattungen vom Bund für Entschädigungen nach dem Infektionsschutzgesetz	—		
	232 11-7	Zuführung aus dem Landeshaushalt	-1.482.661.406,13		232 11: Der Betrag setzt sich aus Buchungen innerhalb des Sondervermögens zusammen. Es wurden keine Mittel aus dem Landeshaushalt zugeführt.
	234 02-0	Zuweisungen für den Geschäftsbereich der StK	—		
	234 03-9	Zuweisungen für den Geschäftsbereich des MI	16.183.227,40		
	234 04-7	Zuweisungen für den Geschäftsbereich des MF	9.655.847,77		
	234 05-5	Zuweisungen für den Geschäftsbereich des MS	227.414.356,57		

**Übersicht
über die Einnahmen und Ausgaben sowie Bestände an Sondervermögen und Rücklagen**

Kapitel	Titel	Zweckbestimmung	Ist-Einnahmen/ Bestand zu Beginn des Haushaltsjahres EUR	Ist-Ausgaben/ Bestand am Ende des Haushaltsjahres EUR	Erläuterungen
1	2	3	4	5	6
noch 51 35	234 06-3	Zuweisungen für den Geschäftsbereich des MWK	49.045.428,13		
	234 07-1	Zuweisungen für den Geschäftsbereich des MK	47.753.436,09		
	234 08-0	Zuweisungen für den Geschäftsbereich des MW	573.309.814,69		
	234 09-8	Zuweisungen für den Geschäftsbereich des ML	3.532.000,00		
	234 11-0	Zuweisungen für den Geschäftsbereich des MJ	—		
	234 15-2	Zuweisungen für den Geschäftsbereich des MU	119.374.152,35		
	234 16-0	Zuweisungen für den Geschäftsbereich des MB	—		
		Titelgruppe(n)			
	TGr. 85	Einnahmen in Zusammenhang mit SARS-CoV-2-Impfungen	(631.972.032,39)		
	231 85-4	Erstattungen des Bundes im Zusammenhang mit der Abrechnung der Impfzentren	190.714.191,96		
	234 85-3	Zuweisungen für den Aufbau und Betrieb von Impfzentren	441.015.898,40		
	281 85-1 apl.	Erstattungen der PKV	241.942,03		
		A U S G A B E N			
		Titelgruppe(n)			
	TGr. 62	Bewältigung der Auswirkungen der Corona-Pandemie im Geschäftsbereich der StK		(1.067.808,07)	
	511 62-8	Geschäftsbedarf und Kommunikation		—	
	531 62-9	Ausgaben für Veröffentlichungen		188.599,01	
	541 62-4	Ausgaben für Veranstaltungen		218.416,90	
	547 62-2	Nicht aufteilbare sächliche Verwaltungsausgaben		29.834,29	
	683 62-3	Zuschüsse für laufende Zwecke an private Unternehmen		630.957,87	
	TGr. 63	Bewältigung der Auswirkungen der Corona-Pandemie im Geschäftsbereich des MI		(15.271.017,39)	
	511 63-6	Geschäftsbedarf und Kommunikation sowie Geräte, Ausstattungs- und Ausrüstungsgegenstände, sonstige Gebrauchsgegenstände		752.756,09	
	514 63-5 apl.	Verbrauchsmittel, Haltung von Fahrzeugen und dgl.		511.081,44	
	517 63-4 apl.	Bewirtschaftung der Grundstücke, Gebäude und Räume		2.599.116,90	

**Übersicht
über die Einnahmen und Ausgaben sowie Bestände an Sondervermögen und Rücklagen**

Kapitel	Titel	Zweckbestimmung	Ist-Einnahmen/ Bestand zu Beginn des Haushaltsjahres EUR	Ist-Ausgaben/ Bestand am Ende des Haushaltsjahres EUR	Erläuterungen
1	2	3	4	5	6
noch 51 35	518 63-0 apl.	Mieten und Pachten		73.227,36	
	519 63-7 apl.	Unterhaltung der Grundstücke und baulichen Anlagen		89.692,95	
	547 63-0	Nicht aufteilbare sächliche Verwaltungsausgaben		5.162.647,50	
	633 63-4	Sonstige Zuweisungen an Gemeinden und Gemeindeverbände		123.358,95	
	684 63-8	Zuschüsse für laufende Zwecke an soziale oder ähnliche Einrichtungen		2.610.424,36	
	812 63-6	Erwerb von Geräten und sonstigen beweglichen Sachen		3.348.711,84	
	TGr. 64	Bewältigung der Auswirkungen der Coronapandemie im Geschäftsbereich des MF (Epl. 13)		(22.542.509,26)	
	511 64-4	Geschäftsbedarf und Kommunikation sowie Geräte, Ausstattungs- und Ausrüstungsgegenstände, sonstige Gebrauchsgegenstände		21.120,58	
	538 64-0	Ausgaben für Datenverarbeitung		531.664,35	
	547 64-9	Nicht aufteilbare sächliche Verwaltungsausgaben		35.638,27	
	632 64-6	Abführungen an den Landeshaushalt		—	
	633 64-2 apl.	Sonstige Zuweisungen an Gemeinden und Gemeindeverbände		3.908.693,33	
	682 64-3	Zuschüsse für laufende Zwecke an öffentliche Unternehmen		7.080.063,00	
	684 64-6 apl.	Zuschüsse für laufende Zwecke an soziale oder ähnliche Einrichtungen		275.167,93	
	685 64-2	Zuschüsse für laufende Zwecke an öffentliche Einrichtungen		4.365.100,80	
	686 64-9	Trägerleistungen an die NBank		—	
	812 64-4	Erwerb von Geräten und sonstigen beweglichen Sachen		4.110.225,17	
	871 64-0	Für die Inanspruchnahme und für Aufwendungen zur Vermeidung von Verlusten aus Bürgschafts-, Gewährleistungs- u.ä. Verträgen		2.214.835,83	
	894 64-0	Zuschüsse für Investitionen an öffentliche Einrichtungen		—	
	971 64-5	Globale Mehrausgaben zur Bewältigung der Auswirkungen der COVID-19-Pandemie		—	
	TGr. 65	Bewältigung der Auswirkungen der Coronapandemie im Geschäftsbereich des MS		(229.489.119,67)	
	514 65-1	Erwerb von Schutzausrüstungen u. ä.		149.812.920,68	

**Übersicht
über die Einnahmen und Ausgaben sowie Bestände an Sondervermögen und Rücklagen**

Kapitel	Titel	Zweckbestimmung	Ist-Einnahmen/ Bestand zu Beginn des Haushaltsjahres EUR	Ist-Ausgaben/ Bestand am Ende des Haushaltsjahres EUR	Erläuterungen
1	2	3	4	5	6
noch 51 35	526 65-0	Gerichtskosten und ähnliche Ausgaben		159.531,46	
	538 65-8	Ausgaben für ein digitales Kontaktpersonenmanagement		—	
	633 65-0	Pflegebonus - Corona-Prämie		4.680.695,37	
	671 65-0	Erstattung von Verwaltungskosten an die Investitions- und Förderbank Niedersachsen (NBank)		—	
	681 65-5	Entschädigungen nach dem Infektionsschutzgesetz		64.256.168,32	
	682 65-1	Zuschüsse für laufende Zwecke an öffentliche Unternehmen		1.120.508,29	
	683 65-8 apl.	Zuschüsse für laufende Zwecke an private Unternehmen		217.955,62	
	684 65-4	Zuschüsse für laufende Zwecke an soziale oder ähnliche Einrichtungen		8.448.129,49	
	685 65-0	Zuschüsse für laufende Zwecke an öffentliche Einrichtungen		547.065,72	
	812 65-2	Erwerb von Geräten und sonstigen beweglichen Sachen		246.144,72	
	863 65-6	Darlehen an Sonstige im Inland		—	
	884 65-3	Zuweisungen für Investitionen an das Sondervermögen zur Förderung von Krankenhausinvestitionen		—	
	TGr. 66	Bewältigung der Auswirkungen der Corona-Pandemie im Geschäftsbereich des MWK		(38.847.724,09)	
	547 66-5	Nicht aufteilbare sächliche Verwaltungsausgaben		—	
	682 66-0	Zuschüsse für laufende Zwecke an öffentliche Unternehmen		12.792.786,00	
	685 66-9	Zuschüsse für laufende Zwecke an öffentliche Einrichtungen		16.240.583,74	
	686 66-5	Sonstige Zuschüsse für laufende Zwecke		496.896,33	
	891 66-8	Zuschüsse für Investitionen an öffentliche Unternehmen		2.000.000,00	
	894 66-7	Zuschüsse für Investitionen an öffentliche Einrichtungen		7.317.458,02	
	TGr. 67	Bewältigung der Auswirkungen der Corona-Pandemie im Geschäftsbereich des MK		(65.108.972,61)	
	427 67-8 apl.	Beschäftigungsentgelte, Vergütungen, Honorare für nebenamtlich und nebenberuflich Tätige		11.651.891,55	
	546 67-7	Erstattung von Stornokosten Klassenfahrten		136.726,31	

**Übersicht
über die Einnahmen und Ausgaben sowie Bestände an Sondervermögen und Rücklagen**

Kapitel	Titel	Zweckbestimmung	Ist-Einnahmen/ Bestand zu Beginn des Haushaltsjahres EUR	Ist-Ausgaben/ Bestand am Ende des Haushaltsjahres EUR	Erläuterungen
1	2	3	4	5	6
noch 51 35	547 67-3	Nicht aufteilbare sächliche Verwaltungsausgaben		19.955.141,99	
	633 67-7	Erstattungen für sächliche Schutzausstattung der Schulen in kommunaler Trägerschaft		594.072,52	
	671 67-6	Erstattung von Verwaltungskosten		353.640,46	
	681 67-1	Sonstige Zuschüsse für laufende Zwecke an sonstige Bereiche		2.428.517,70	
	684 67-0	Zuschüsse an Sonstige		7.245.320,03	
	685 67-7	Zuschüsse für laufende Zwecke an öffentliche Einrichtungen		18.483.357,77	
	686 67-3	Sonstige Zuschüsse für laufende Zwecke		4.260.304,28	
	TGr. 68	Bewältigung der Auswirkungen der Corona-Pandemie im Geschäftsbereich des MW		(474.715.923,73)	
	518 68-1 apl.	Mieten und Pachten		5.779,32	
	526 68-4	Ausgaben für Sachverständige, Gerichtskosten und ähnliche Ausgaben		48.251,56	
	547 68-1	Nicht aufteilbare sächliche Verwaltungsausgaben		2.260.719,45	
	633 68-5	Sonstige Zuweisungen an Gemeinden und Gemeindeverbände		121.745.262,64	
	634 68-1 apl.	Zuweisungen an Kapitel 5084 TGr. 89		12.223.443,77	
	637 68-0	Sonstige Zuweisungen an Zweckverbände		28.745.957,53	
	671 68-4	Erstattung von Kosten an Flugplatzhalter		—	
	683 68-2	Zuschüsse für laufende Zwecke an private Unternehmen		37.363.362,02	
	686 68-1	Sonstige Zuschüsse		18.479.120,51	
	733 68-0	Hochbaumaßnahmen		1.179.022,48	
	734 68-6	Hochbaumaßnahmen		5.723.624,38	
	811 68-0 apl.	Erwerb von Fahrzeugen		208.873,87	
	812 68-7	Erwerb von Geräten und sonstigen beweglichen Sachen		164.245,13	
	831 68-1	Erwerb von Beteiligungen und dgl. im Inland		4.721.249,06	
	862 68-4	Darlehen an private Unternehmen		—	
	882 68-5	Darlehen an private Unternehmen		6.449.114,00	
	883 68-1	Zuweisungen an Gemeinden und Gemeindeverbände		8.415.677,47	
	887 68-7	Zuweisungen an Zweckverbände		—	

**Übersicht
über die Einnahmen und Ausgaben sowie Bestände an Sondervermögen und Rücklagen**

Kapitel	Titel	Zweckbestimmung	Ist-Einnahmen/ Bestand zu Beginn des Haushaltsjahres EUR	Ist-Ausgaben/ Bestand am Ende des Haushaltsjahres EUR	Erläuterungen
1	2	3	4	5	6
noch 51 35	891 68-4	Zuschüsse für Investitionen an öffentliche Unternehmen		—	
	892 68-0	Zuschüsse für Investitionen an private Unternehmen		226.982.220,54	
	893 68-7	Zuschüsse für Investitionen an Sonstige		—	
	TGr. 69	Bewältigung der Auswirkungen der Corona-Pandemie im Geschäftsbereich des ML		(1.350.663,91)	
	682 69-4	Zuschüsse für laufende Zwecke an öffentliche Unternehmen		—	
	683 69-0	Zuschüsse für laufende Zwecke an private Unternehmen		-118.895,00	
	684 69-7	Zuschüsse für laufende Zwecke an soziale oder ähnliche Einrichtungen		—	
	685 69-3	Zuschüsse für laufende Zwecke an öffentliche Einrichtungen		—	
	812 69-5	Erwerb von Geräten und sonstigen beweglichen Sachen		1.442.467,91	
	882 69-3	Zuweisungen für Investitionen an Länder		—	
	892 69-9	Zuschüsse für Investitionen an private Unternehmen		27.091,00	
	893 69-5	Zuschüsse für Investitionen an Sonstige		—	
	TGr. 71	Bewältigung der Auswirkungen der Corona-Pandemie im Geschäftsbereich des MJ		(478.437,68)	
	511 71-7	Kosten für Laboruntersuchungen		247.213,46	
	514 71-6	Erwerb von Schutzausrüstung (PSA)		231.224,22	
	547 71-1	Nicht aufteilbare sächliche Verwaltungsausgaben		—	
	TGr. 75	Bewältigung der Auswirkungen der Corona-Pandemie im Geschäftsbereich des MU		(71.625.279,57)	
	671 75-7	Erstattung von Verwaltungskosten an die Investitions- und Förderbank Niedersachsen (NBank)		4.080.756,03	
	682 75-9	Zuschüsse für laufende Zwecke an öffentliche Unternehmen		—	
	683 75-5	Zuschüsse für laufende Zwecke an private Unternehmen		—	
	684 75-1	Zuschüsse für laufende Zwecke an soziale oder ähnliche Einrichtungen		—	
	686 75-4	Sonstige Zuschüsse für laufende Zwecke		—	
	811 75-3	Erwerb von Fahrzeugen		7.888.688,27	
	882 75-8	Zuweisungen für Investitionen an Länder (1555 - 334 01)		207.829,54	

**Übersicht
über die Einnahmen und Ausgaben sowie Bestände an Sondervermögen und Rücklagen**

Kapitel	Titel	Zweckbestimmung	Ist-Einnahmen/ Bestand zu Beginn des Haushaltsjahres EUR	Ist-Ausgaben/ Bestand am Ende des Haushaltsjahres EUR	Erläuterungen
1	2	3	4	5	6
noch 51 35	883 75-4	Zuweisungen für Investitionen an Gemeinden und Gemeindeverbände		—	
	891 75-7	Zuschüsse für Investitionen an öffentliche Unternehmen		4.252.521,61	
	892 75-3	Zuschüsse für Investitionen an private Unternehmen		9.773.040,88	
	893 75-0	Zuschüsse für Investitionen an Sonstige im Inland		45.422.443,24	
	TGr. 76	Bewältigung der Auswirkungen der Corona-Pandemie im Geschäftsbereich des MB		(3.807.404,77)	
	633 76-6	Sonstige Zuweisungen an Gemeinden und Gemeindeverbände		2.468.084,81	
	683 76-3	Zuschüsse für laufende Zwecke an private Unternehmen		463.026,31	
	684 76-0	Zuschüsse für laufende Zwecke an soziale oder ähnliche Einrichtungen		139.522,46	
	686 76-2	Sonstige Zuschüsse für laufende Zwecke		736.771,19	
	TGr. 85 bis 87	Ausgaben in Zusammenhang mit SARS-CoV-2-Impfungen		(333.873.627,29)	
	412 85-9	Aufwendungen für ehrenamtlich Tätige		—	
	427 85-6	Beschäftigungsentgelte und Vergütungen für nebenamtlich und nebenberuflich Tätige		246.577.860,44	
	511 85-7	Geschäftsbedarf und Kommunikation sowie Geräte, Ausstattungs- und Ausrüstungsgegenstände, sonstige Gebrauchsgegenstände		—	
	511 86-5	Fahrtkostenerstattungen für Taxischeine		99.495,91	
	511 87-3	Ausgaben für den Geschäftsbereich in der Corona-Steuerung		—	
	514 85-6	Verbrauchsmittel, Haltung von Fahrzeugen und dgl.		12.323.555,37	
	514 86-4	Nicht erstattungsfähige Ausgaben für Verbrauchsmittel, Haltung von Fahrzeugen und dgl.		78.335,56	
	517 85-5	Bewirtschaftung der Grundstücke, Gebäude und Räume		—	
	518 85-1	Mieten und Pachten		—	
	526 85-4	Ausgaben für Sachverständige, Gerichtskosten und ähnliche Ausgaben		—	
	526 86-2	Ausgaben für Obduktionen bei Todesfällen nach COVID-19-Impfungen		13.352,34	
	531 85-8	Ausgaben für Veröffentlichungen und der Dokumentation		12.647.362,58	

**Übersicht
über die Einnahmen und Ausgaben sowie Bestände an Sondervermögen und Rücklagen**

Kapitel	Titel	Zweckbestimmung	Ist-Einnahmen/ Bestand zu Beginn des Haushaltsjahres EUR	Ist-Ausgaben/ Bestand am Ende des Haushaltsjahres EUR	Erläuterungen
1	2	3	4	5	6
noch 51 35	531 86-6	Ausgaben für Informations- und Werbekampagne COVID-19-Impfung		1.927.082,40	
	538 85-2	Ausgaben für Datenverarbeitung; u.a. Ausgaben im Zusammenhang mit dem Terminmanagement für die Vergabe von Impfterminen		29.054.399,20	
	547 85-1	Nicht aufteilbare sächliche Verwaltungsausgaben		150.339,09	
	547 86-0	Logistik- und Lagerkosten der Impfstoffe		1.210.530,84	
	812 85-7	Erwerb von Geräten und sonstigen beweglichen Sachen		—	
	812 86-5	Errichtung und Ersteinrichtung der Impfzentren		29.791.313,56	
		Abschluss Kapitel 51 35			
		Bestand aus dem Vorjahr (Titel 361 01)	5.310.597.115,58		
		Summe der Einnahmen des lfd. Jahres	197.454.273,95		
		Summe der Ausgaben des lfd. Jahres		1.258.178.488,04	
		Bestand (Titel 982 01)		4.249.872.901,49	
61 31		Allgemeine Rücklage			
		E I N N A H M E N			
	119 01-5	Sonstige Verwaltungseinnahmen	—		
	162 11-5	Sonstige Zinseinnahmen	—		
	182 11-6	Tilgungen auf nachgewiesenes Kapitalvermögen (einschl. Restkaufgelder)	—		
	359 11-3	Entnahme aus dem Landeshaushalt	—		
		A U S G A B E N			
	546 01-0	Sonstige Ausgaben		—	
	634 11-4	Sonstige Zuweisungen an Sondervermögen		459.500.000,00	
	884 11-0	Zuweisungen für Investitionen an Sondervermögen		—	
	919 11-9	Zuführung an den Landeshaushalt		—	
		Abschluss Kapitel 61 31			
		Bestand aus dem Vorjahr (Titel 361 01)	1.473.911.186,60		
		Summe der Einnahmen des lfd. Jahres	—		
		Summe der Ausgaben des lfd. Jahres		459.500.000,00	
		Bestand (Titel 982 01)		1.014.411.186,60	

**Übersicht
über die Einnahmen und Ausgaben sowie Bestände an Sondervermögen und Rücklagen**

Kapitel	Titel	Zweckbestimmung	Ist-Einnahmen/ Bestand zu Beginn des Haushaltsjahres EUR	Ist-Ausgaben/ Bestand am Ende des Haushaltsjahres EUR	Erläuterungen
1	2	3	4	5	6
61 32		Konjunkturbereinigungsrücklage			
		E I N N A H M E N			
	359 11-7	Entnahme aus dem Landeshaushalt	549.000.000,00		359 11: Verausgabt bei 1302-919 13
		A U S G A B E N			
919 11-2	Zuführung an den Landeshaushalt		—		
	Abschluss Kapitel 61 32				
		Bestand aus dem Vorjahr (Titel 361 01) Summe der Einnahmen des lfd. Jahres Summe der Ausgaben des lfd. Jahres Bestand (Titel 982 01)	— 549.000.000,00	— 549.000.000,00	
61 33		Unterabteilung Garantievergütungen der all- gemeinen Rücklage			
		E I N N A H M E N			
	359 11-0	Entnahme aus dem Landeshaushalt	50.197.630,46		359 11: Verausgabt bei 1320-919 11
		A U S G A B E N			
919 11-6	Zuführung an den Landeshaushalt		1.671.560,74	919 11: Vereinnahmt bei 1320-359 11	
	Abschluss Kapitel 61 33				
		Bestand aus dem Vorjahr (Titel 361 01) Summe der Einnahmen des lfd. Jahres Summe der Ausgaben des lfd. Jahres Bestand (Titel 982 01)	226.422.719,32 50.197.630,46	1.671.560,74 274.948.789,04	
51 51		Sondervermögen zweckgebundene Einnahmen - ELER (2007-2013)			
		E I N N A H M E N			
	119 12-5	Zinsen und Rückzahlungen von Zuwendungen (Konvergenzgebiet)	1.559,23		
	119 13-3	Zinsen und Rückzahlungen von Zuwendungen (Nicht-Konvergenzgebiet)	6.911,54		
	272 12-8	EU-Mittel (Konvergenzgebiet)	—		
	272 13-6	EU-Mittel (Nicht-Konvergenzgebiet)	—		
		A U S G A B E N			
	676 11-3	Erstattungen an die EU		—	

**Übersicht
über die Einnahmen und Ausgaben sowie Bestände an Sondervermögen und Rücklagen**

Kapitel	Titel	Zweckbestimmung	Ist-Einnahmen/ Bestand zu Beginn des Haushaltsjahres EUR	Ist-Ausgaben/ Bestand am Ende des Haushaltsjahres EUR	Erläuterungen
1	2	3	4	5	6
noch 51 51	883 12-7	Zuweisungen und Zuschüsse (Konvergenzgebiet)		—	
	883 13-5	Zuweisungen und Zuschüsse (Nicht-Konvergenzgebiet)		—	
		Abschluss Kapitel 51 51			
		Bestand aus dem Vorjahr (Titel 361 01)	97.514,67		
		Summe der Einnahmen des lfd. Jahres	8.470,77		
		Summe der Ausgaben des lfd. Jahres		—	
		Bestand (Titel 982 01)		105.985,44	
51 52		Sondervermögen zweckgebundene Einnahmen - ELER (2014-2020)			
		E I N N A H M E N			
	119 01-3	Sonstige Verwaltungseinnahmen	—		
	119 16-1	Zinsen und Rückzahlungen von Zuwendungen	70.723,23		
	346 16-8	EU-Mittel aus dem ELER 2014-2020	33.081.857,72		
		A U S G A B E N			
	676 16-8	Erstattungen an die EU		—	
	686 16-3	Zuweisungen für laufende Zwecke		21.818.230,31	
	883 16-3	Zuschüsse für Investitionen		10.080.458,07	
		Abschluss Kapitel 51 52			
		Bestand aus dem Vorjahr (Titel 361 01)	1.645.932,72		
		Summe der Einnahmen des lfd. Jahres	33.152.580,95		
		Summe der Ausgaben des lfd. Jahres		31.898.688,38	
		Bestand (Titel 982 01)		2.899.825,29	
51 53		Sondervermögen zweckgebundene Einnahmen - ELER (2014-2020) Umschichtungsmittel			
		E I N N A H M E N			
	119 01-7	Sonstige Verwaltungseinnahmen	—		
	119 16-5	Zinsen und Rückzahlungen von Zuwendungen	30.992,52		
	346 16-1	EU-Mittel aus dem ELER 2014-2020	5.224.451,67		
		A U S G A B E N			
	676 16-1	Erstattungen an die EU		—	
	686 16-7	Zuweisungen für laufende Zwecke		4.716.558,60	

**Übersicht
über die Einnahmen und Ausgaben sowie Bestände an Sondervermögen und Rücklagen**

Kapitel	Titel	Zweckbestimmung	Ist-Einnahmen/ Bestand zu Beginn des Haushaltsjahres EUR	Ist-Ausgaben/ Bestand am Ende des Haushaltsjahres EUR	Erläuterungen
1	2	3	4	5	6
noch 51 53	883 16-7	Zuschüsse für Investitionen		—	
		Abschluss Kapitel 51 53			
		Bestand aus dem Vorjahr (Titel 361 01)	630.928,67		
		Summe der Einnahmen des lfd. Jahres	5.255.444,19		
		Summe der Ausgaben des lfd. Jahres		4.716.558,60	
		Bestand (Titel 982 01)		1.169.814,26	
51 54		Sondervermögen zweckgebundene Einnahmen - LIFE			
		E I N N A H M E N			
	271 01-7	Erstattungen der EU	3.198.632,36		
	346 01-7	Sonstige Zuschüsse für Investitionen von der EU	—		
		A U S G A B E N			
	547 01-2	Nicht aufteilbare sächliche Verwaltungsausgaben		—	
	682 01-7	Erstattungen an den NLWKN		—	
	821 01-7	Landeseigener Erwerb von bebauten Grundstücken		2.491.776,94	
	822 01-3	Landeseigener Erwerb von unbebauten Grundstücken		—	
	891 01-5	Erstattungen an den NLWKN für Investitionen		—	
		Abschluss Kapitel 51 54			
		Bestand aus dem Vorjahr (Titel 361 01)	4.120.127,88		
		Summe der Einnahmen des lfd. Jahres	3.198.632,36		
		Summe der Ausgaben des lfd. Jahres		2.491.776,94	
		Bestand (Titel 982 01)		4.826.983,30	
51 55		Sondervermögen zweckgebundene Einnahmen - ELER (2023-2027)			
		E I N N A H M E N			
	119 01-4	Sonstige Verwaltungseinnahmen	—		
	119 16-2	Zinsen und Rückzahlungen von Zuwendungen	—		
	346 16-9	EU-Mittel aus dem ELER 2021-2027	—		
		A U S G A B E N			
	676 16-9	Erstattungen an die EU		—	

**Übersicht
über die Einnahmen und Ausgaben sowie Bestände an Sondervermögen und Rücklagen**

Kapitel	Titel	Zweckbestimmung	Ist-Einnahmen/ Bestand zu Beginn des Haushaltsjahres EUR	Ist-Ausgaben/ Bestand am Ende des Haushaltsjahres EUR	Erläuterungen
1	2	3	4	5	6
noch 51 55	686 16-4	Zuweisungen für laufende Zwecke		—	
	883 16-4	Zuschüsse für Investitionen		—	
		Abschluss Kapitel 51 55			
		Bestand aus dem Vorjahr (Titel 361 01)	—		
		Summe der Einnahmen des lfd. Jahres	—		
		Summe der Ausgaben des lfd. Jahres		—	
		Bestand (Titel 982 01)		—	
51 56		Sondervermögen zweckgebundene Einnahmen - ELER (2023-2027) Umschichtungsmittel			
		E I N N A H M E N			
	119 01-8	Sonstige Verwaltungseinnahmen	—		
	119 16-6	Zinsen und Rückzahlungen von Zuwendungen	—		
	346 16-2	EU-Mittel aus dem ELER 2021-2027	—		
		A U S G A B E N			
	676 16-2	Erstattungen an die EU		—	
	686 16-8	Zuweisungen für laufende Zwecke		—	
	883 16-8	Zuschüsse für Investitionen		—	
		Abschluss Kapitel 51 56			
		Bestand aus dem Vorjahr (Titel 361 01)	—		
		Summe der Einnahmen des lfd. Jahres	—		
		Summe der Ausgaben des lfd. Jahres		—	
		Bestand (Titel 982 01)		—	
51 57		Wirtschaftsförderfonds, Ökologischer Bereich			
		E I N N A H M E N			
	119 01-1	Sonstige Verwaltungseinnahmen	—		
	332 11-4	Zuweisungen aus dem Landeshaushalt von 15 02 - 884 11 zur Finanzierung von Investitionen	7.000.000,00		332 11: Der Betrag ergibt sich aus Bu- chungen im Sondervermögen.
	332 61-0 apl.	Zuweisungen für den Bereich Luftreinhaltung, Klimaschutz und Nachhaltigkeit	-57.000.000,00		
	332 70-0 apl.	Zuweisungen für das Maßnahmenpaket Trans- formation Land- u. Forstwirtschaft, Klima- schutz und Klimafolgeneindämmung	20.000.000,00		
	359 01-2	Zuführung aus der Allgemeinen Rücklage im Kapitel 6131	—		

**Übersicht
über die Einnahmen und Ausgaben sowie Bestände an Sondervermögen und Rücklagen**

Kapitel	Titel	Zweckbestimmung	Ist-Einnahmen/ Bestand zu Beginn des Haushaltsjahres EUR	Ist-Ausgaben/ Bestand am Ende des Haushaltsjahres EUR	Erläuterungen
1	2	3	4	5	6
noch 51 57		Titelgruppe(n)			
	TGr. 63	Schutz von Natur, Arten oder Gewässern, Erhaltung natürlicher Lebensgrundlagen	(30.151.648,83)		
	119 63-1	Rückflüsse aus Finanzierungen des Niedersächsischen Wegs	151.648,83		
	234 63-5	Zuweisungen an das Landesamt für Statistik Niedersachsen	—		
	332 63-7 apl.	Zuweisungen für den Bereich Schutz von Natur, Arten oder Gewässern usw.	30.000.000,00		
	TGr. 65 apl.	Förderung des Hochwasserschutzes im Binnenland - außerhalb der GA	(3.093.086,46)		
	232 65-9 apl.	Zuweisungen aus dem Landeshaushalt (15 02 - 884 11) für den Bereich Hochwasserschutzes im Binnenland	393.086,46		apl. 232 65: Verausgabt bei 1554-686 65
	332 65-3 apl.	Zuweisungen für den Bereich Hochwasserschutzes im Binnenland - außerhalb der GA	2.700.000,00		
	TGr. 73 apl.	Aufbau einer nachhaltigen Wasserstoffwirtschaft	(300.250.000,00)		
	332 73-4 apl.	Zuweisung aus dem Landeshaushalt für den Bereich nachhaltige Wasserstoffwirtschaft	70.500.000,00		apl. 332 73: Verausgabt bei 1302-884 72
	359 73-0 apl.	Zuweisung für den Bereich nachhaltige Wasserstoffwirtschaft	229.750.000,00		
	TGr. 74 apl.	Zuschüsse an Niedersachsen Ports GmbH & Co. KG für die Energieinfrastruktur	(100.000.000,00)		
	332 74-2 apl.	Zuweisung aus dem Landeshaushalt für den Bereich der Energieinfrastruktur	100.000.000,00		apl. 332 74: Verausgabt bei 1302-884 72
		A U S G A B E N			
	882 11-4	Entnahme aus dem Sondervermögen zur Zuführung für Investitionen an den Landeshaushalt (0903 - 334 11)		—	
	882 12-2	Entnahme aus dem Sondervermögen zur Zuführung an den Landeshaushalt (1502 - 334 11)		—	
		Titelgruppe(n)			
	TGr. 61	Luftreinhaltung, Klimaschutz und Nachhaltigkeit		(2.636.713,59)	
	547 61-7	Nicht aufteilbare sächliche Verwaltungsausgaben		—	
	633 61-0	Sonstige Zuweisungen an Gemeinden und Gemeindeverbände		1.061.029,20	
	683 61-8	Zuschüsse an private Unternehmen		1.377.162,39	

**Übersicht
über die Einnahmen und Ausgaben sowie Bestände an Sondervermögen und Rücklagen**

Kapitel	Titel	Zweckbestimmung	Ist-Einnahmen/ Bestand zu Beginn des Haushaltsjahres EUR	Ist-Ausgaben/ Bestand am Ende des Haushaltsjahres EUR	Erläuterungen
1	2	3	4	5	6
noch 51 57	685 61-0	Zuschüsse für laufende Zwecke an öffentliche Einrichtungen		—	
	686 61-7	Zuschüsse an Sonstige		20.000,00	
	882 61-0	Zuweisung für Investitionen an den Landeshaushalt (0980 - 334 11)		—	
	883 61-7	Zuweisungen für Investitionen an Gemeinden und Gemeindeverbände		178.522,00	
	892 61-6	Zuschüsse für Investitionen an private Unternehmen		—	
	893 61-2	Zuschüsse für Investitionen an Sonstige		—	
	TGr. 62	Maßnahmenprogramm Klima und Klimafolgenanpassung		(6.316.579,32)	
	526 62-8	Ausgaben für Sachverständige		—	
	547 62-5	Nicht aufteilbare sächliche Verwaltungsausgaben		—	
	632 62-2	Zuweisungen an den Landeshaushalt (0818 - 234 64)		146.222,63	632 62: Vereinnahmt bei 0818-281 64
	633 62-9	Sonstige Zuweisungen an Gemeinden und Gemeindeverbände		—	
	682 62-0	Erstattungen an den NLWKN		—	
	683 62-6	Zuschüsse an private Unternehmen		305.046,33	
	685 62-9	Zuschüsse für laufende Zwecke an öffentliche apl. Einrichtungen		3.140.743,19	
	686 62-5	Zuschüsse an Sonstige		181.090,59	
	883 62-5	Zuweisungen für Investitionen an Gemeinden und Gemeindeverbände		116.139,19	
	892 62-4	Zuschüsse für Investitionen an private Unternehmen		—	
	893 62-0	Zuschüsse für Investitionen an Sonstige		2.427.337,39	
	TGr. 63	Schutz von Natur, Arten oder Gewässern, Erhaltung natürlicher Lebensgrundlagen		(13.295.217,46)	
	632 63-0	Zuweisungen an den Landeshaushalt (1520 - 234 77)		4.529.363,35	
	633 63-7	Sonstige Zuweisungen an Gemeinden und Gemeindeverbände		4.900.000,00	
	682 63-8	Erstattungen an den NLWKN		3.591.761,01	
	683 63-4	Zuschüsse an private Unternehmen		—	
	684 63-0	Zuschüsse für laufende Zwecke an Vereine und Verbände		—	
	685 63-7	Erstattungen an die LWK		274.093,10	
	686 63-3	Zuschüsse an Sonstige		—	

**Übersicht
über die Einnahmen und Ausgaben sowie Bestände an Sondervermögen und Rücklagen**

Kapitel	Titel	Zweckbestimmung	Ist-Einnahmen/ Bestand zu Beginn des Haushaltsjahres EUR	Ist-Ausgaben/ Bestand am Ende des Haushaltsjahres EUR	Erläuterungen
1	2	3	4	5	6
noch 51 57	882 63-7	Zuweisungen für Investitionen an den Landeshaushalt (1520 - 334 77)		—	
	883 63-3	Zuweisungen für Investitionen an Gemeinden und Gemeindeverbände		—	
	892 63-2	Zuschüsse für Investitionen an private Unternehmen		—	
	893 63-9	Zuschüsse für Investitionen an Sonstige		—	
	TGr. 65	Förderung des Hochwasserschutzes im Binnenland - außerhalb der GA		(367.095,60)	
	633 65-3	Sonstige Zuweisungen an Gemeinden und Gemeindeverbände		388.857,60	
	685 65-3	Zuschüsse an öffentliche Einrichtungen		-21.762,00	
	761 65-1	Landeseigene Tiefbaumaßnahmen		—	
	883 65-0	Zuweisungen an Gemeinden (GV)		—	
	893 65-5	Zuschüsse an Wasser- und Bodenverbände und Sonstige		—	
	TGr. 68/69	Waldschutzmaßnahmen, Anpassung der Wälder an den Klimawandel		(27.014.754,07)	
	632 68-1	Zuweisungen an den Landeshaushalt (0904 - 234 78)		3.855.988,80	
	632 69-0	Zuweisungen an den Landeshaushalt (0980 - 234 11)		665.000,00	
	882 68-8	Zuweisungen für Investitionen an den Landeshaushalt (0904 - 334 78)		2.493.765,27	
	882 69-6	Zuweisungen für Investitionen an den Landeshaushalt (0980 - 334 11)		20.000.000,00	
	TGr. 70 bis 72	Maßnahmenpaket Transformation Land- und Forstwirtschaft, Klimaschutz und Klimafolgeindämmung		(3.521.947,63)	
	547 70-6	Nicht aufteilbare sächliche Verwaltungsausgaben		40.215,49	
	632 70-3	Zuweisungen an den Landeshaushalt (0903 - 234 15)		149.000,00	
	632 71-1	Zuweisungen an den Landeshaushalt (0903 - 234 16)		1.607.000,00	
	632 72-0	Zuweisungen an den Landeshaushalt (0981 - 234 61)		500.592,06	
	633 70-0	Sonstige Zuweisungen an Gemeinden und Gemeindeverbände		13.134,38	
	683 70-7	Zuschüsse an private Unternehmen		121.681,49	

**Übersicht
über die Einnahmen und Ausgaben sowie Bestände an Sondervermögen und Rücklagen**

Kapitel	Titel	Zweckbestimmung	Ist-Einnahmen/ Bestand zu Beginn des Haushaltsjahres EUR	Ist-Ausgaben/ Bestand am Ende des Haushaltsjahres EUR	Erläuterungen
1	2	3	4	5	6
noch 51 57	684 70-3	Zuschüsse für laufende Zwecke an soziale oder ähnliche Einrichtungen (ohne öffentliche Einrichtungen)		516.036,00	
	686 70-6	Sonstige Zuschüsse für laufende Zwecke im Inland		472.828,40	
	811 70-5	Erwerb von Nutzfahrzeugen		—	
	892 70-5 apl.	Zuschüsse für Investitionen an private Unternehmen		101.459,81	
		Abschluss Kapitel 51 57			
		Bestand aus dem Vorjahr (Titel 361 01)	460.701.173,97		
		Summe der Einnahmen des lfd. Jahres	403.494.735,29		
		Summe der Ausgaben des lfd. Jahres		53.152.307,67	
		Bestand (Titel 982 01)		811.043.601,59	
51 58		Sondervermögen zweckgebundene Einnahmen - Aufbauinstrument der Europäischen Union			
		E I N N A H M E N			
	119 01-5	Sonstige Verwaltungseinnahmen	—		
	119 16-3	Zinsen und Rückzahlungen von Zuwendungen	—		
	346 16-0	Mittel aus dem Aufbauinstrument der EU	—		
		A U S G A B E N			
	676 16-0	Erstattungen an die EU		—	
	686 16-5	Zuweisungen für laufende Zwecke		—	
	883 16-5	Zuschüsse für Investitionen		—	
		Abschluss Kapitel 51 58			
		Bestand aus dem Vorjahr (Titel 361 01)	—		
		Summe der Einnahmen des lfd. Jahres	—		
		Summe der Ausgaben des lfd. Jahres		—	
		Bestand (Titel 982 01)		—	
51 59		Sondervermögen zweckgebundene Einnahmen - Städtebauförderungsmittel des Bundes			
		E I N N A H M E N			
	119 41-8	Rückzahlungen von Überzahlungen und Zinsen aus dem Städtebauförderungsprogramm	422.884,25		
	331 01-8	Zuweisungen für Investitionen vom Bund (Städtebauförderungsprogramm)	49.555.073,12		

**Übersicht
über die Einnahmen und Ausgaben sowie Bestände an Sondervermögen und Rücklagen**

Kapitel	Titel	Zweckbestimmung	Ist-Einnahmen/ Bestand zu Beginn des Haushaltsjahres EUR	Ist-Ausgaben/ Bestand am Ende des Haushaltsjahres EUR	Erläuterungen
1	2	3	4	5	6
noch 51 59		A U S G A B E N			
	883 01-0	Zuweisungen an Gemeinden aus Bundesmitteln (Städtebauförderungsprogramm)		49.555.073,12	
	883 02-9	Zuschüsse aus Rückzahlungen und Zinsen aus dem Städtebauförderungsprogramm		422.884,25	
		Abschluss Kapitel 51 59			
		Bestand aus dem Vorjahr (Titel 361 01)	—		
		Summe der Einnahmen des lfd. Jahres	49.977.957,37		
		Summe der Ausgaben des lfd. Jahres		49.977.957,37	
		Bestand (Titel 982 01)		—	
61 51		Rücklage für die Zwischenlagerung schwachradioaktiver Abfälle			
		E I N N A H M E N			
	359 10-0	Zuführung von Kapitel 1501 Titel 919 61	117.237,92		
		A U S G A B E N			
	919 11-4	Abführung an 15 01 - 359 61		—	
		Abschluss Kapitel 61 51			
		Bestand aus dem Vorjahr (Titel 361 01)	886.718,94		
		Summe der Einnahmen des lfd. Jahres	117.237,92		
		Summe der Ausgaben des lfd. Jahres		—	
		Bestand (Titel 982 01)		1.003.956,86	
61 52		Rücklage für Maßnahmen nach § 13 des Abwasserabgabengesetzes			
		E I N N A H M E N			
	359 10-4	Zuführung von Kapitel 1552 Titel 919 10	13.700.648,54		
		A U S G A B E N			
	919 10-0	Abführung an Kapitel 1552 Titel 359 01		9.042.000,00	
		Abschluss Kapitel 61 52			
		Bestand aus dem Vorjahr (Titel 361 01)	47.728.439,84		
		Summe der Einnahmen des lfd. Jahres	13.700.648,54		
		Summe der Ausgaben des lfd. Jahres		9.042.000,00	
		Bestand (Titel 982 01)		52.387.088,38	

**Übersicht
über die Einnahmen und Ausgaben sowie Bestände an Sondervermögen und Rücklagen**

Kapitel	Titel	Zweckbestimmung	Ist-Einnahmen/ Bestand zu Beginn des Haushaltsjahres EUR	Ist-Ausgaben/ Bestand am Ende des Haushaltsjahres EUR	Erläuterungen
1	2	3	4	5	6
61 53		Rücklage für Maßnahmen nach § 28 des Nds. Wassergesetzes			
		E I N N A H M E N			
	359 10-8	Zuführung von 15 56 - 919 10	22.145.099,71		
	359 11-6	Zuführung von 15 56 - 919 11	11.869.960,42		
		A U S G A B E N			
	919 10-3	Abführung an 15 56 - 359 10		—	
	919 11-1	Abführung an 15 56 - 359 11		—	
		Abschluss Kapitel 61 53			
		Bestand aus dem Vorjahr (Titel 361 01)	88.683.767,65		
		Summe der Einnahmen des lfd. Jahres	34.015.060,13		
	Summe der Ausgaben des lfd. Jahres		—		
	Bestand (Titel 982 01)		122.698.827,78		
61 54		Rücklage für Kompensationsmaßnahmen im Nationalpark Wattenmeer			
		E I N N A H M E N			
	359 11-0	Zuführung von 1525 - 919 67	—		
		A U S G A B E N			
	919 11-5	Abführung an 1525 - 359 67		270.000,00	
		Abschluss Kapitel 61 54			
	Bestand aus dem Vorjahr (Titel 361 01)	1.334.194,58			
	Summe der Einnahmen des lfd. Jahres	—			
	Summe der Ausgaben des lfd. Jahres		270.000,00		
	Bestand (Titel 982 01)		1.064.194,58		
61 55		Rücklage für Maßnahmen des Naturschutzes aus Ersatzzahlungen			
		E I N N A H M E N			
	359 11-3	Zuführung aus dem Landeshaushalt	154.586,37		
	A U S G A B E N				
919 11-9	Abführung an den Landeshaushalt (15 20 - 359 69)		75.463,60		
					359 11: Verausgabt bei 1520-919 69

**Übersicht
über die Einnahmen und Ausgaben sowie Bestände an Sondervermögen und Rücklagen**

Kapitel	Titel	Zweckbestimmung	Ist-Einnahmen/ Bestand zu Beginn des Haushaltsjahres EUR	Ist-Ausgaben/ Bestand am Ende des Haushaltsjahres EUR	Erläuterungen
1	2	3	4	5	6
		Abschluss Kapitel 61 55			
		Bestand aus dem Vorjahr (Titel 361 01)	2.657.129,69		
		Summe der Einnahmen des lfd. Jahres	154.586,37		
		Summe der Ausgaben des lfd. Jahres		75.463,60	
		Bestand (Titel 982 01)		2.736.252,46	
		Gesamtsumme			
		Bestand aus dem Vorjahr	11.841.314.410,43		
		Summe der Einnahmen des lfd. Jahres	5.589.680.851,09		
		Summe der Ausgaben des lfd. Jahres		6.045.428.847,39	
		Bestand		11.385.566.414,13	

Zusammenstellung

der Bestände des Sondervermögens
zur Bewirtschaftung von zweckgebundenen Einnahmen

Kapitel	Zweckbestimmung	Bestand zu Beginn des Haushaltsjahres EUR	Bestand am Ende des Haushaltsjahres EUR
	Ministerium für Soziales, Gesundheit und Gleichstellung		
50 53	Sondervermögen zweckgebundene Einnahmen - Strukturfonds Krankenhausstrukturgesetz	38.273.282,47	32.495.053,16
50 55	Sondervermögen zweckgebundene Einnahmen - Ausgleichszahlungen nach KHG	2.730.717,81	0,00
50 56	Sondervermögen zweckgebundene Einnahmen - Förd. von Modernisierungsmaßnahmen im ÖGD	6.106.964,50	21.225.784,02
	Ministerium für Wissenschaft und Kunst		
50 61	Sondervermögen zweckgebundene Einnahmen - Zahlungen im Rahmen des Hochschulpakts 2020	82.889.210,86	40.435.227,86
50 63	Sondervermögen zweckgebundene Einnahmen - Zahlungen n. d. Krankenhausfinanzierungsgesetz	0,00	19.841.969,60
	Ministerium für Arbeit, Wirtschaft und Verkehr		
50 80	Sondervermögen zweckgebundene Einnahmen - Finanzhilfen d. Bundes So.Progr. "Stadt und Land"	0,00	1.985.384,25
50 83	Sondervermögen zweckgebundene Einnahmen - Digitale Dividende II	44.650.514,07	42.699.319,05
50 84	Sondervermögen zweckgebundene Einnahmen - Bundeshilfen im Zusammenhang mit der COVID-19-Pandemie	875.339.371,42	410.445.764,77
50 86	Sondervermögen zweckgebundene Einnahmen - EFRE	220.664.793,99	245.127.371,89
50 87	Sondervermögen zweckgebundene Einnahmen - ESF	79.971.819,73	71.653.660,84
50 88	Sondervermögen zweckgebundene Einnahmen - EntflechtG	112.151.106,63	109.682.891,62
50 89	Sondervermögen zweckgebundene Einnahmen - RegG	536.997.182,22	581.272.572,16
	Ministerium für Ernährung, Landwirtschaft und Verbraucherschutz		
50 90	Sondervermögen zweckgebundene Einnahmen - ELER (2021-2027)	0,00	0,00
50 91	Sondervermögen zweckgebundene Einnahmen - EFF (2007-2013) Konvergenzgebiet	18.291,13	18.291,13
50 92	Sondervermögen zweckgebundene Einnahmen - EFF (2007-2013) Nicht-Konvergenzgebiet	0,00	0,00
50 93	Sondervermögen zweckgebundene Einnahmen - EMFF (2014-2020)	- 7.087.644,35	- 7.376.174,74

Zusammenstellung

der Bestände des Sondervermögens
zur Bewirtschaftung von zweckgebundenen Einnahmen

Kapitel	Zweckbestimmung	Bestand zu Beginn des Haushaltsjahres EUR	Bestand am Ende des Haushaltsjahres EUR
50 94	Sondervermögen zweckgebundene Einnahmen - EMFAF (2021-2027)	0,00	0,00
50 95	Sondervermögen zweckgebundene Einnahmen - ELER (2007-2013)	265.517,41	266.744,84
50 96	Sondervermögen zweckgebundene Einnahmen - ELER (2014-2020)	- 19.010.811,53	- 7.637.174,88
50 97	Sondervermögen zweckgebundene Einnahmen - ELER (2014-2020) Umschichtungsmittel	1.485.491,62	926.558,33
50 98	Sondervermögen zweckgebundene Einnahmen - Aufbauinstrument der Europäischen Union	0,00	- 924.263,81
50 99	Sondervermögen zweckgebundene Einnahmen - ELER (2021-2027) Umschichtungsmittel	0,00	0,00
Allgemeine Finanzverwaltung			
51 31	Sondervermögen zweckgebundene Einnahmen - Strukturhilfen des Bundes nach dem InvKG	0,00	717,44
Ministerium für Umwelt, Energie und Klimaschutz			
51 51	Sondervermögen zweckgebundene Einnahmen - ELER (2007-2013)	97.514,67	105.985,44
51 52	Sondervermögen zweckgebundene Einnahmen - ELER (2014-2020)	1.645.932,72	2.899.825,29
51 53	Sondervermögen zweckgebundene Einnahmen - ELER (2014-2020) Umschichtungsmittel	630.928,67	1.169.814,26
51 54	Sondervermögen zweckgebundene Einnahmen - LIFE	4.120.127,88	4.826.983,30
51 55	Sondervermögen zweckgebundene Einnahmen - ELER (2021-2027)	0,00	0,00
51 56	Sondervermögen zweckgebundene Einnahmen - ELER (2021-2027) Umschichtungsmittel	0,00	0,00
51 58	Sondervermögen zweckgebundene Einnahmen - Aufbauinstrument der Europäischen Union	0,00	0,00
51 59	Sondervermögen zweckgebundene Einnahmen - Städtebauförderungsmittel des Bundes	0,00	0,00
Gesamtbestand mehr/weniger		1.981.940.311,92	1.571.142.305,82 - 410.798.006,10

Einnahmen und Ausgaben können der Übersicht über die Einnahmen und Ausgaben sowie Bestände an Sondervermögen und Rücklagen entnommen werden.

Übersicht

über die Einnahmen und Ausgaben sowie Bestände an Sondervermögen und Rücklagen
im Haushaltsjahr 2022

Zweckbestimmung	Ist-Einnahmen/ Bestand zu Beginn des Haushaltsjahres	Ist-Ausgaben/ Bestand am Ende des Haushaltsjahres	Erläuterungen
NACHRICHTLICH			
Landesversorgungsrücklage			
Bestand aus dem Vorjahr	686.155.778,41		s. Epl. 13, Anlage zu Kapitel 1302
Summe der Einnahmen des lfd. Jahres	17.000.588,76	12.216.747,82	
Summe der Ausgaben des lfd. Jahres		690.939.619,35	
Bestand			
Sondervermögen Wohnungsbau, Wirtschaft und Agrar			
Bestand aus dem Vorjahr	307.570.429,95		s. Epl. 13, Anlage 2 zu Kapitel 1320
Summe der Einnahmen des lfd. Jahres	47.764.880,98	68.563.082,15	
Summe der Ausgaben des lfd. Jahres		286.772.228,78	
Bestand			
Wohnraumförderfonds			
Bestand aus dem Vorjahr	483.130.449,45		s. Epl. 15, Anlage zu Kapitel 1511
Summe der Einnahmen des lfd. Jahres	116.685.025,45	222.831.653,37	
Summe der Ausgaben des lfd. Jahres		376.983.821,53	
Bestand			
Gesamtabschluss Sondervermögen einschl. nachrichtlicher Nachweise			
Bestand aus dem Vorjahr	13.318.171.068,24		
Summe der Einnahmen des lfd. Jahres	5.771.131.346,28	6.349.040.330,73	
Summe der Ausgaben des lfd. Jahres		12.740.262.083,79	
Bestand			

Nachweisung

über die im Haushaltsjahr 2022 aus 5132 - 821 11 getätigten Maßnahmen
mit dem Mittelbestand von mehr als 1 Mio. EUR

Mittelabfluss im Haushaltsjahr 2022 in Höhe von	Einzelplan Maßnahme/Zweck
5.500.000,00	Ankauf "Exer 6" in Wolfenbüttel für Ostfalia
1.029.000,00	Ankauf Blumenstraße 36 sowie Grundstück Broitzemer Str/Pippelweg für HBK Braunschweig
1.002.388,07	Ankauf Amtsgericht Zeven
1.200.521,58	Ankauf Grundstück Maschweg für OLG Celle
3.894.580,81	Ankauf Perspektivfläche für Ausbau European Medical School (EMS)
4.756.328,85	Ankauf Grundstück für EMS
2.535.898,01	Ankauf Finanzamt Nordenham
2.907.525,18	Ankauf Karl Jaspers Haus, Uni Oldenburg
1.934.012,50	Ankauf ca. 22 ha Ackerland für Dümmersanierung, Gemarkung Meyerhöfen, Lkrs. Os (Flurbereinigung)
24.760.255,00	Summe

**Übersicht über die Beteiligungen
des Landes Niedersachsen
an Unternehmen des privaten Rechts**

für das

Haushaltsjahr 2022

Übersicht über die Beteiligungen des Landes Niedersachsen an Unternehmen des privaten Rechts 2022

Hannoversche Beteiligungsgesellschaft Niedersachsen mbH

Dividenden fließen nicht in den Landeshaushalt, sondern werden an die HanBG ausgeschüttet.

Lfd. Nr.	Bezeichnung des Unternehmens	Höhe der Beteiligung (HdB) in EUR	HdB v. H.	Jahresergebnis des Unternehmens (+Gewinn, -Verlust) EUR	Ablieferung an den Landeshaushalt EUR	Zuführung aus dem Landeshaushalt EUR
1.1	Deutsche Messe AG, Hannover	38.500.000	50,00	- 13.519.747	-	-
1.2	Eisenbahnen u. Verkehrsbetr. Elbe-Weser GmbH, Zeven	8.500.000	59,45	+ 4.004.481	-	-
1.3	Flughafen Hannover-Langenhagen GmbH, Hannover	10.745.000	35,00	- 5.604.655	-	-
1.4	Galintis GmbH & Co. KG, Frankfurt am Main	3.055.628	22,73	+ 15.007.562	-	-
1.5	Niedersächsische Gesellschaft zur Endablagerung von Sonderabfall mbH, Hannover	440.400	36,67	+ 2.634.871	-	-
1.6	Norddeutsche Landesbank - Girozentrale -	474.203.380	15,12	- 33.291	-	-
1.7	Salzgitter AG, Salzgitter	42.791.191	26,48	+ 55.565.000	-	-
1.8	Volkswagen AG, Wolfsburg	151.095.987	11,77	+ 12.477.000.000	-	-

Niedersachsen Invest GmbH (NIG)

Dividenden fließen nicht in den Landeshaushalt, sondern werden an die NIG ausgeschüttet.

Lfd. Nr.	Bezeichnung des Unternehmens	Höhe der Beteiligung (HdB) in EUR	HdB v. H.	Jahresergebnis des Unternehmens (+Gewinn, -Verlust) EUR	Ablieferung an den Landeshaushalt EUR	Zuführung aus dem Landeshaushalt EUR
2.1	Fürstenberg Holding GmbH	25.000	100,00	+ 8.785.449	-	-
2.2	Norddeutsche Landesbank - Girozentrale -	1.275.750.000	40,67	- 33.291	-	-

Fürstenberg Holding GmbH

Dividenden fließen nicht in den Landeshaushalt, sondern werden an die Fürstenberg Holding GmbH ausgeschüttet.

Lfd. Nr.	Bezeichnung des Unternehmens	Höhe der Beteiligung (HdB) in EUR	HdB v. H.	Jahresergebnis des Unternehmens (+Gewinn, -Verlust) EUR	Ablieferung an den Landeshaushalt EUR	Zuführung aus dem Landeshaushalt EUR
3.1	Porzellanmanufaktur FÜRSTENBERG GmbH	1.504.300	98,00	- 2.830.343	-	-
3.2	Toto-Lotto Niedersachsen GmbH	5.097.580	49,85	+ 22.894.646	-	-

Übersicht über die Beteiligungen des Landes Niedersachsen an Unternehmen des privaten Rechts 2022

Land Niedersachsen

Lfd. Nr.	Bezeichnung des Unternehmens	Höhe der Beteiligung (HdB) in EUR	HdB v. H.	Jahresergebnis des Unternehmens (+Gewinn, -Verlust) EUR	Ablieferung an den Landeshaushalt EUR	Zuführung aus dem Landeshaushalt EUR
4.1	3N Dienstleistungen GmbH, Werlte	6.250	25,00	+ 27.749	-	-
4.2	Container Terminal Wilhelmshaven JadeWeserPort-Marketing GmbH & Co. KG, Wilhelmshaven	1.100.000	100,00	+ 2.120.369	-	2.045.000
4.3	Dachgesellschaft Bauvorhaben Hochschulmedizin Niedersachsen mbH	25.000	100,00	+ 0	-	1.925.000
4.4	Deutsche Management Akademie Nieders. gGmbH, Celle	131.350	50,68	+ 181.689	-	650.000
4.5	Deutsches Primatenzentrum GmbH - Leibniz-Institut für Primatenforschung, Göttingen	12.800	50,00	+ 0	-	17.707.000
4.6	Deutsches Zentrum für Hochschul- und Wissenschaftsforschung GmbH (DZHW), Hannover	500	1,85	+ 0	-	625.164
4.7	Eisenbahnen u. Verkehrsbetr. Elbe-Weser GmbH, Zeven	3.362.665	23,52	+ 4.004.481	209.481	2.520.673
4.8	FWU Institut für Film und Bild in Wissenschaft und Unterricht gGmbH, Grünwald	10.226	6,25	+ 976.976	-	57.154
4.9	Gesellschaft zur Vorbereitung und Durchführung der Weltausstellung EXPO 2000 in Hannover mbH i.L., Han.	2.556.500	50,00	+ 25.308	-	-
4.10	GovConnect GmbH	10.000	18,87	+ 665.269	-	-
4.11	Hannoversche Beteiligungsgesellschaft Niedersachsen mbH	315.978.000	100,00	+ 1.198.700.000	-	-
4.12	Helmholtz-Zentrum für Infektionsforschung GmbH Braunschweig, Braunschweig	2.080	+ 8,00	+ 0	-	6.124.158
4.13	Helmholtz-Zentrum hereon GmbH, Geesthacht	256	0,63	+ 0	-	1.257.578
4.14	IdeenExpo GmbH, Hannover	8.750	5,83	- 313.317	-	7.850.000
4.15	Innovationszentrum Niedersachsen GmbH, Hannover	25.000	100,00	+ 0	-	911.892
4.16	InphA GmbH - Institut für pharmazeutische und angewandte Analytik, Bremen	6.400	16,67	- 2.032.372	136.782	454.833
4.17	Institut für Solarenergieforschung GmbH, Emmerthal	25.565	100,00	- 383.991	-	3.974.000
4.18	JadeWeserPort Realisierungs-Beteiligungs-GmbH, Wilhelmshaven	25.050	50,10	+ 2.104	-	-
4.19	JadeWeserPort Realisierungs GmbH & Co. KG, WHV	501.000	50,10	- 8.895.096	-	3.006.000
4.20	JWP GmbH, Wilhelmshaven	25.000	100,00	+ 1.053	-	-
4.21	Klimaschutz- und Energieagentur Niedersachsen GmbH, Hannover	25.000	100,00	+ 0	-	3.283.290
4.22	Kunst- und Ausstellungshalle der Bundesrepublik Deutschland GmbH, Bonn	1.023	2,44	+ 0	-	-
4.23	Länderzentrum für Niederdeutsch gGmbH, Bremen	6.250	25,00	+ 0	-	117.000
4.24	Landesnahverkehrsgesellschaft Nieders. mbH, Hannover	127.823	100,00	+ 0	-	-
4.25	LEA Gesellschaft f. Landeseisenbahnaufsicht mbH, Han.	49.400	95,00	+ 0	-	1.062.683
4.26	Leibniz-Institut DSMZ - Deutsche Sammlung von Mikroorganismen u. Zellkulturen GmbH, Braunschweig	25.600	100,00	+ 0	-	9.539.000
4.27	Medical Park Hannover GmbH	48.100	92,50	- 574.209	-	-
4.28	Metropolregion Hannover Braunschweig Göttingen Wolfsburg GmbH, Hannover	1.900	7,60	+ 81.046	-	101.000
4.29	Niedersachsen Invest GmbH, Hannover	25.000	100,00	- 308.956.000	5.000.000	-
4.30	Niedersachsen Ports GmbH & Co. KG, Oldenburg	1.001.000	100,00	- 39.805.325	-	77.998.000
4.31	Niedersächsische Gesellschaft zur Endablagerung von Sonderabfall mbH, Hannover	180.000	15,00	+ 2.634.871	330.808	-
4.32	Niedersächsische Hafengesellschaft mbH, Cuxhaven	100.000	100,00	- 18.150	-	-
4.33	Niedersächsische Landgesellschaft mbH, Hannover	420.920	51,86	+ 9.610.614	-	-
4.34	Niedersächsisches Staatsbad Nenndorf Betriebsgesellschaft mbH, Bad Nenndorf	25.600	100,00	- 3.298.805	-	3.300.000
4.35	Niedersächsisches Staatsbad Pyrmont Betriebsgesellschaft mbH, Bad Pyrmont	30.000	100,00	- 4.016.146	-	5.650.000
4.36	Nieders. Staatstheater Hannover GmbH, Hannover	26.076	100,00	- 6.173.945	-	84.906.928
4.37	nordmedia - Film- und Mediengesellschaft Niedersachsen / Bremen mbH, Hannover	401.200	60,79	+ 68.393	-	-
4.38	PD-Berater der öffentlichen Hand GmbH, Berlin	10.000	1,00	+ 9.353.382	-	-
4.39	Salzgitter AG, Salzgitter	1.291	0,00	+ 55.565.000	303	-
4.40	SInON Schieneninfrastruktur Ost-Niedersachsen GmbH	25.000	100,00	- 51.982	-	-
4.41	TourismusMarketing Nieders. GmbH (TMN), Hannover	235.000	100,00	- 7.663	-	-
4.42	Volkswagen AG, Wolfsburg	1.329	0,00	+ 12.477.000.000	3.283	-
4.43	ZESAR - Zentrale Stelle zur Abrechnung von Arzneimittelrabatten GmbH, Köln	2.500	10,00	- 99.349	-	-

Grundsätzlich sind die Betriebsergebnisse aus 2022 hinterlegt. Soweit dies noch nicht vorliegt, wurde das Betriebsergebnis aus 2021 kursiv dargestellt.

**Übersicht über die Beteiligungen
des Landes Niedersachsen
an Anstalten des öffentlichen Rechts**

für das

Haushaltsjahr 2022

Übersicht über die Beteiligungen des Landes Niedersachsen an Anstalten des öffentlichen Rechts 2022

1. Kreditinstitute

Lfd. Nr.	Bezeichnung des Unternehmens	Höhe der Beteiligung (HdB) in EUR	HdB v. H.	Jahresergebnis des Unternehmens (+Gewinn, -Verlust) EUR	Ablieferung an den Landeshaushalt EUR	Zuführung aus dem Landeshaushalt EUR
1.1	Investitions- und Förderbank Niedersachsen (NBank)	150.000.000	100,00	+ 0	-	84.054.000
1.2	Kreditanstalt für Wiederaufbau	72.750.000	1,94	+ 1.026.000.000	-	-
1.3	Norddeutsche Landesbank - Girozentrale -	53.668.631	1,71	- 33.291	-	53.667.630

2. Weitere Anstalten des öffentlichen Rechts

Lfd. Nr.	Bezeichnung des Unternehmens	Höhe der Beteiligung (HdB) in EUR	HdB v. H.	Jahresergebnis des Unternehmens (+Gewinn, -Verlust) EUR	Ablieferung an den Landeshaushalt EUR	Zuführung aus dem Landeshaushalt EUR
2.1	Dataport, Anstalt des öffentlichen Rechts	7.500.000	14,71	+ 18.178.618	-	-
2.2	GKL Gemeinsame Klassenlotterie der Länder	0	0,00	+ 9.761.814	-	-
2.3	Niedersächsische Landesforsten	975.688.000	100,00	+ 42.387.806	-	44.850.000

Grundsätzlich sind die Betriebsergebnisse aus 2022 hinterlegt. Soweit dies noch nicht vorliegt, wurde das Betriebsergebnis aus 2021 kursiv dargestellt.

**Übersicht über die Beteiligungen
von Landesbetrieben
und Stiftungshochschulen
an Unternehmen des privaten Rechts**

für das

Haushaltsjahr 2022

Übersicht über die Beteiligungen von Landesbetrieben und Stiftungshochschulen an Unternehmen des privaten Rechts 2022

Lfd. Nr.	Bezeichnung des Unternehmens	Höhe der Beteiligung a) EUR b) v.H.	Jahresergebnis des Unternehmens (+Gewinn, -Verlust) EUR	Ablieferung EUR	Zuführung EUR
1	2	3	4	5	6
1	0610 Universität Göttingen (Stiftung)				
	Beteiligungen aus Landesmitteln:				
1.1	Gesellschaft für wissenschaftliche Datenverarbeitung GmbH (GWDG), Göttingen	a) 26.000 b) 50	+155.607 ¹⁾	-	6.116.710 ⁶⁾
1.2	Universitätsenergie GmbH Göttingen	a) 12.500 b) 50	-135.641 ⁷⁾	-	-
1.3	MBM ScienceBridge GmbH Göttingen	a) 25.000 b) 50	+166.066	-	-
1.4	Pro City GmbH	a) 5.000 b) 16,67	+55.173 ¹⁾	-	-
1.5	SüdniedersachsenStiftung Göttingen	a) 500 b) k.A.	k.A.	-	-
1.6	Nordzucker AG Braunschweig	a) 8.430 b) k.A.	k.A.	-	-
1.7	Erzeugergenossenschaften	a) 137 b) k.A.	k. A.	-	-
1.8	Biogas Göttingen GmbH & Co.KG	a) 84.000 b) k.A.	+448.177 ¹⁾	-	-
	0612 Universitätsmedizin Göttingen (Stiftung)				
	Beteiligungen aus Landesmitteln:				
1.9	MBM ScienceBridge GmbH Göttingen	a) 25.000 b) 50	+166.066	-	-
1.10	UMG Klinikservice GmbH Göttingen	a) 25.000 b) 100	-378.328	-	-
1.11	UMG Gastronomie GmbH Göttingen	a) 100.000 b) 100	-578.145	-	-
1.12	UMG Facilities GmbH Göttingen	a) 25.000 b) 100	+98.295	-	-
1.13	Universitätsenergie GmbH Göttingen	a) 12.500 b) 50	-135.641 ⁷⁾	-	-
1.14	Life Science Valley GmbH Göttingen	a) 20.000 b) 20	-2.795 ¹⁾	-	-
1.15	Baugesellschaft UMG mbH Göttingen	a) 25.000 b) 51	0,00 ⁸⁾	-	-
2.	0613 Universität Oldenburg				
	Beteiligungen aus Landesmitteln:				
2.1	HIS-Hochschulinformations-System eG Hannover	a) 5.000 b) <1/200	k.A.	-	-
	Beteiligungen aus dem Körperschaftsvermögen (nachrichtlich):				
2.2	ForWind GmbH Oldenburg	a) 20.000 b) 80	+20.000 ¹⁾	-	-
2.3	Hörzentrum Oldenburg gGmbH Oldenburg	a) 40.596 b) 14,85	+12.750 ¹⁾	-	-
2.4	Schlaues Haus gGmbH Oldenburg	a) 210.000 b) 70	+210.000 ¹⁾	-	-
2.5	Nationalpark-Haus Wittbülten Spiekeroog	a) 6.000 b) 16,20	+6.000 ¹⁾	-	-
2.6	TGO-Technologie und Gründerzentrum Oldenburg GmbH	a) 5.000 b) 0,60	+5.000 ¹⁾	-	-
2.7	Stiftung Universitätsmedizin Nordwest Oldenburg	a) 1.000 b) 50	+1.000 ¹⁾	-	-
2.8	Innovationsquartier Oldenburg GmbH Oldenburg	a) 10.000 b) 40	- ¹⁾	-	-
3.	0614 Universität Osnabrück				
	Beteiligungen aus Landesmitteln:				
3.1	HIS-Hochschulinformations-System eG ⁴⁾ Hannover	a) 5.000 b) <1/200	k.A.	-	-
4.	0615 Technische Universität Braunschweig				
	Beteiligungen aus Landesmitteln:				
4.1	HIS-Hochschulinformations-System eG Hannover	a) 5.000 b) <1/200	k.A.	-	-
	Beteiligungen aus dem Körperschaftsvermögen (nachrichtlich):				
4.2	ITUBS, Innovationsgesellschaft Technische Universität Braunschweig mbH, Braunschweig	a) 10.000 b) 40	+10.000 ¹⁾	-	-

Übersicht über die Beteiligungen von Landesbetrieben und Stiftungshochschulen an Unternehmen des privaten Rechts 2022

Lfd. Nr.	Bezeichnung des Unternehmens	Höhe der Beteiligung a) EUR b) v.H.	Jahresergebnis des Unternehmens (+Gewinn, -Verlust) EUR	Ablieferung EUR	Zuführung EUR
1	2	3	4	5	6
5.	0616 Technische Universität Clausthal				
	Beteiligungen aus Landesmitteln:				
5.1	HIS-Hochschulinformations-System eG Hannover	a) 5.000 b) <1/200	k.A.	-	-
	Beteiligungen aus dem Körperschaftsvermögen (nachrichtlich):				
5.2	Wirtschaftsförderung Region Goslar GmbH & Co KG Goslar	a) 1.500 b) 3	k.A.	-	-
6.	0617 Universität Hannover				
	Beteiligungen aus Landesmitteln:				
6.1	HIS-Hochschulinformations-System eG Hannover	a) 5.000 b) <1/200	k.A.	-	-
	Beteiligungen aus dem Körperschaftsvermögen (nachrichtlich):				
6.2	TEWISS - Technik und Wissen GmbH Garbsen	a) 125.000 b) 100	+179.849	-	-
7.	0618 Universität Vechta				
	Beteiligungen aus Landesmitteln:				
7.1	HIS Hochschulinformations-System eG Hannover	a) 5.000 b) <1/200	k.A.	-	-
8.	0619 Medizinische Hochschule				
	Beteiligungen aus Landesmitteln:				
8.1	Ambulanzzentrum der MHH GmbH Hannover	a) 25.000 b) 100	+2.553.823	-	-
8.2	HBG Hochschulmedizin Hannover Baugesellschaft mbH Hannover	a) 12.750 b) 51	k.A. ⁹⁾	-	-
	Beteiligungen aus dem Körperschaftsvermögen (nachrichtlich):				
8.3	TWINCORE Zentrum für Experimentelle und Klinische Infektionsforschung GmbH, Hannover	a) 12.500 b) 50	0	-	-
8.4	Medizinische Hochschule Hannover Service GmbH Hannover	a) 12.750 b) 51	+17.469	-	-
8.5	Deutsche Gesellschaft für Gewebetransplantation gGmbH Hannover	a) 17.050 b) 23,90	+331.847	-	-
8.6	Medimplant Tierlabor und Medizintechnologie GmbH Hannover	a) 15.502 b) 51	k.A. ⁵⁾	-	-
9.	0621 Tierärztliche Hochschule Hannover (Stiftung)				
	Beteiligungen aus Landesmitteln:				
9.1	Deutsches Milchkontor eG Zeven	a) 32.080 b) 0,022	+10.699.422 ¹⁾	-	-
9.2	Medimplant Tierlabor und Medizintechnologie GmbH Hannover	a) 1 b) 49	k.A. ⁵⁾	-	-
9.3	Nordzucker AG Braunschweig	a) 403 b) 0,001	+12.488.000 ¹⁰⁾	-	-
9.4	HIS-Hochschulinformations-System eG Hannover	a) 5.000 b) <1/200	+44.444 ¹⁾	-	-
9.5	MASTERRIND Hannover eG Verden	a) 876 b) 0,0260	+120.283 ¹¹⁾	-	-
10.	0622 Hochschule für Bildende Künste Braunschweig				
	Beteiligungen aus dem Körperschaftsvermögen (nachrichtlich):				
10.1	Metropolregion GmbH	a) 411 b) 0	+411 ⁷⁾	-	-
10.2	HIS-Hochschulinformations-System eG ³⁾ Hannover	a) 5.000 b) <1/200	k.A.	-	-
11.	0623 Hochschule für Musik, Theater und Medien				
	Beteiligungen aus Landesmitteln:				
11.1	HIS Hochschulinformations-System eG Hannover	a) 5.000 b) <1/200	k.A.	-	-
12.	0628 Universität Lüneburg (Stiftung)				
	Beteiligungen aus Landesmitteln:				
12.1	HIS Hochschulinformations-System eG Hannover	a) 5.000 b) <1/200	k.A.	-	-
12.2	Leuphana GmbH Lüneburg (nachrichtlich)	a) 425.000 b) 100	+3.463 ²⁾	-	-
12.3	European Centre for Advanced Studies gGmbH (ECAS gGmbH)	a) 12.500 b) 50	+12.015 ³⁾	-	-

Übersicht über die Beteiligungen von Landesbetrieben und Stiftungshochschulen an Unternehmen des privaten Rechts 2022

Lfd. Nr.	Bezeichnung des Unternehmens	Höhe der Beteiligung a) EUR b) v.H.	Jahresergebnis des Unternehmens (+Gewinn, -Verlust) EUR	Ablieferung EUR	Zuführung EUR
1	2	3	4	5	6
12.4	Wachstumsinitiative Süderelbe AG	a) 1.000 b) k.A.	k.A.	-	-
13.	0629 Universität Hildesheim (Stiftung) Beteiligungen aus Landesmitteln:				
13.1	HIS Hochschulinformations-System eG Hannover	a) 5.000 b) <1/200	k.A.	-	-
14.	0631 Jade Hochschule Hochschule Wilhelmshaven/Oldenburg/Elsfleth Beteiligungen aus Landesmitteln:				
14.1	HIS-Hochschulinformations-System eG Hannover	a) 5.000 b) <1/200	k.A.	-	-
	Beteiligungen aus dem Körperschaftsvermögen (nachrichtlich):				
14.2	TGO, Technologie- u. Gründerzentrum GmbH Oldenburg	a) 5.000 b) 0,60	+164.040	-	-
14.3	Schlaues Haus gGmbH Oldenburg	a) 90.000 b) 30	-126.988	-	-
15.	0632 Hochschule Emden/Leer Beteiligungen aus Landesmitteln:				
15.1	HIS-Hochschulinformations-System eG Hannover	a) 5.000 b) <1/200	k.A.	-	-
15.2	Bauverein Leer eG	a) 600 b) <1/10.000	+311.298	-	-
16.	0633 Hochschule Osnabrück (Stiftung) Beteiligungen aus Landesmitteln:				
16.1	Science to Business GmbH Osnabrück	a) 25.100 b) 100	- +195.941	-	-
16.2	Kita Fingerhut GmbH Osnabrück	a) 25.000 b) 100	- +15.547 ¹⁾	-	-
17.	0634 Hochschule Hildesheim/Holzminde/Göttingen Beteiligungen aus Landesmitteln:				
17.1	HIS-Hochschulinformations-System eG Hannover	a) 5.000 b) <1/200	k.A.	-	-
	Beteiligungen aus dem Körperschaftsvermögen (nachrichtlich):				
17.2	3N Dienstleistungen GmbH Werlte	a) 6.250 b) 25	-	-	-
17.3	PhotonicNet GmbH Hannover	a) 2.500 b) 8,34	-	-	-
18.	0637 Ostfalia Hochschule für angewandte Wissenschaften Beteiligungen aus Landesmitteln:				
18.1	HIS-Hochschulinformations-System eG Hannover	a) 5.000 b) <1/200	k.A.	-	-
	Beteiligungen aus dem Körperschaftsvermögen (nachrichtlich):				
18.2	Academic Ventures Management GmbH Komplementär-GmbH, Wolfenbüttel	a) 25.000 b) 100	-974 ¹⁾	-	-
18.3	DG ANLAGE-Gesellschaft mbH i. L. geschlossener Immobilienfond - Liquidationszahlung ist in 2022 erfolgt	a) - b) -	k.A.	-	-
19.	0638 Hochschule Hannover Beteiligungen aus Landesmitteln:				
19.1	HIS-Hochschulinformations-System eG Hannover	a) 5.000 b) <1/200	k.A.	-	-

Grundsätzlich sind die Jahresergebnisse aus 2022 hinterlegt. Soweit dies noch nicht vorliegt bzw. ein abweichendes Datum maßgeblich ist, wurde das Ergebnis von 2021 bzw. des abweichenden Datums (kursiv) angegeben.

k.A. keine Angaben

¹⁾ Der Jahresabschlussbericht für das Geschäftsjahr 2022 liegt noch nicht vor.

²⁾ Der finale Jahresabschlussbericht für das Geschäftsjahr 2022 liegt noch nicht vor. Das Ergebnis ist vorläufig.

³⁾ Die Gesellschaft wurde am 6. September 2018 gemeinsam mit der University of Glasgow gegründet. Die Geschäftstätigkeit wurde erst im Jahr 2019 aufgenommen. Das Ergebnis wird auf Grundlage des abweichendes Wirtschaftsjahres der ECAS gGmbH berichtet.

⁴⁾ Die Anteile an der HIS eG wurden zum 31.12.2020 in den Landeshaushalt übernommen.

⁵⁾ Über das Vermögen der Medimplant Tierlabor und Medizintechnologie GmbH wurde am 05.11.2015 das Insolvenzverfahren eröffnet. Das Insolvenzverfahren dauert an.

⁶⁾ Institutionelle Förderung

⁷⁾ Wert per 30.06.2022

⁸⁾ Die Geschäftstätigkeit der BauG ist vom Grundsatz her so angelegt, dass ein Gewinn nicht entsteht bzw. die Entstehung von Gewinnen nicht beabsichtigt ist. Es wird ein ausgeglichenes Ergebnis angestrebt.

⁹⁾ Der finale Jahresabschlussbericht der HBG für das Geschäftsjahr 2022 liegt noch nicht vor. Die HGB wurde am 15.03.2021 gegründet. Der Jahresabschluss für das Rumpfgeschäftsjahr 2021 weist ein ausgeglichenes Jahresergebnis in Höhe von 0,00 EUR aus.

¹⁰⁾ Wert per 28.02.2022

¹¹⁾ Wert per 30.09.2021

^{*)} Die Verlagerung der Beteiligung in den Landeshaushalt erfolgt in 2023.

Niedersächsisches Finanzministerium



Impressum

Haushaltsrechnung des Landes Niedersachsen

Herausgeber dieses Dokuments ist das

Niedersächsische Finanzministerium
Presse- und Informationsstelle
Schiffgraben 10
30159 Hannover
Telefon: (05 11) 120-8185 oder ...8187
Telefax: (05 11) 120-8064
Internet: www.mf.niedersachsen.de
E-Mail: pressestelle@mf.niedersachsen.de

Ansprechpartner für Aufbau und Inhalt sind

Antje Mushardt	Telefon: (05 11) 120-8258 und
Henrike Präkels	Telefon: (05 11) 120-8391
	Telefax: (05 11) 120-99 8258 oder 120-99 8391